

Leleux Press Review

Wednesday 8/2/2017



<p>B20 Intraday</p>	<p align="center">BEL 20 (Belgium)</p> <table border="1"> <tr> <td>Last Price</td> <td>3589,71</td> <td>Minimum Price</td> <td>1046,07 (02/09/1992)</td> <td>Maximum Price</td> <td>4759,01 (23/05/2007)</td> </tr> <tr> <td>Gainers</td> <td align="center">16</td> <td>Losers</td> <td align="center">4</td> <td colspan="2"></td> </tr> <tr> <td>ONTEX GROUP NV</td> <td>28,39 ▲</td> <td>+0,85%</td> <td>KBC GROUPE (BE)</td> <td>59,74 ▼</td> <td>-0,63%</td> </tr> <tr> <td>ACKERMANS-VAN HAAREN</td> <td>128,30 ▲</td> <td>+0,74%</td> <td>ELIA SYSTEM OPERATOR</td> <td>46,84 ▼</td> <td>-0,23%</td> </tr> <tr> <td>BEKAERT (BE)</td> <td>41,69 ▲</td> <td>+0,73%</td> <td>PROXIMUS</td> <td>26,42 ▼</td> <td>-0,01%</td> </tr> </table>	Last Price	3589,71	Minimum Price	1046,07 (02/09/1992)	Maximum Price	4759,01 (23/05/2007)	Gainers	16	Losers	4			ONTEX GROUP NV	28,39 ▲	+0,85%	KBC GROUPE (BE)	59,74 ▼	-0,63%	ACKERMANS-VAN HAAREN	128,30 ▲	+0,74%	ELIA SYSTEM OPERATOR	46,84 ▼	-0,23%	BEKAERT (BE)	41,69 ▲	+0,73%	PROXIMUS	26,42 ▼	-0,01%
Last Price	3589,71	Minimum Price	1046,07 (02/09/1992)	Maximum Price	4759,01 (23/05/2007)																										
Gainers	16	Losers	4																												
ONTEX GROUP NV	28,39 ▲	+0,85%	KBC GROUPE (BE)	59,74 ▼	-0,63%																										
ACKERMANS-VAN HAAREN	128,30 ▲	+0,74%	ELIA SYSTEM OPERATOR	46,84 ▼	-0,23%																										
BEKAERT (BE)	41,69 ▲	+0,73%	PROXIMUS	26,42 ▼	-0,01%																										
<p>CAC Intraday</p>	<p align="center">CAC 40 (France)</p> <table border="1"> <tr> <td>Last Price</td> <td>4754,47</td> <td>Minimum Price</td> <td>2693,21 (23/09/2011)</td> <td>Maximum Price</td> <td>7347,94 (21/10/2009)</td> </tr> <tr> <td>Gainers</td> <td align="center">18</td> <td>Losers</td> <td align="center">22</td> <td colspan="2"></td> </tr> <tr> <td>L'OREAL (FR)</td> <td>171,50 ▲</td> <td>+0,76%</td> <td>VINCI</td> <td>65,22 ▼</td> <td>-0,91%</td> </tr> <tr> <td>PUBLICIS GROUPE (FR)</td> <td>61,97 ▲</td> <td>+0,76%</td> <td>ORANGE (FR)</td> <td>14,15 ▼</td> <td>-0,91%</td> </tr> <tr> <td>AIR LIQUIDE (FR)</td> <td>100,20 ▲</td> <td>+0,75%</td> <td>MICHELIN (FR)</td> <td>101,35 ▼</td> <td>-0,83%</td> </tr> </table>	Last Price	4754,47	Minimum Price	2693,21 (23/09/2011)	Maximum Price	7347,94 (21/10/2009)	Gainers	18	Losers	22			L'OREAL (FR)	171,50 ▲	+0,76%	VINCI	65,22 ▼	-0,91%	PUBLICIS GROUPE (FR)	61,97 ▲	+0,76%	ORANGE (FR)	14,15 ▼	-0,91%	AIR LIQUIDE (FR)	100,20 ▲	+0,75%	MICHELIN (FR)	101,35 ▼	-0,83%
Last Price	4754,47	Minimum Price	2693,21 (23/09/2011)	Maximum Price	7347,94 (21/10/2009)																										
Gainers	18	Losers	22																												
L'OREAL (FR)	171,50 ▲	+0,76%	VINCI	65,22 ▼	-0,91%																										
PUBLICIS GROUPE (FR)	61,97 ▲	+0,76%	ORANGE (FR)	14,15 ▼	-0,91%																										
AIR LIQUIDE (FR)	100,20 ▲	+0,75%	MICHELIN (FR)	101,35 ▼	-0,83%																										
<p>AEX Intraday</p>	<p align="center">AEX (Nederland)</p> <table border="1"> <tr> <td>Last Price</td> <td>484,28</td> <td>Minimum Price</td> <td>194,99 (09/03/2009)</td> <td>Maximum Price</td> <td>806,41 (21/10/2009)</td> </tr> <tr> <td>Gainers</td> <td align="center">18</td> <td>Losers</td> <td align="center">7</td> <td colspan="2"></td> </tr> <tr> <td>AKZO NOBEL (NL)</td> <td>63,65 ▲</td> <td>+0,99%</td> <td>KONINKLIJKE PHILIPS</td> <td>27,03 ▼</td> <td>-0,71%</td> </tr> <tr> <td>UNILEVER NV CVA</td> <td>38,22 ▲</td> <td>+0,96%</td> <td>ABN AMRO GROUP</td> <td>22,25 ▼</td> <td>-0,55%</td> </tr> <tr> <td>ASML HOLDING</td> <td>115,00 ▲</td> <td>+0,92%</td> <td>ROYAL DUTCH SHELL A</td> <td>25,13 ▼</td> <td>-0,55%</td> </tr> </table>	Last Price	484,28	Minimum Price	194,99 (09/03/2009)	Maximum Price	806,41 (21/10/2009)	Gainers	18	Losers	7			AKZO NOBEL (NL)	63,65 ▲	+0,99%	KONINKLIJKE PHILIPS	27,03 ▼	-0,71%	UNILEVER NV CVA	38,22 ▲	+0,96%	ABN AMRO GROUP	22,25 ▼	-0,55%	ASML HOLDING	115,00 ▲	+0,92%	ROYAL DUTCH SHELL A	25,13 ▼	-0,55%
Last Price	484,28	Minimum Price	194,99 (09/03/2009)	Maximum Price	806,41 (21/10/2009)																										
Gainers	18	Losers	7																												
AKZO NOBEL (NL)	63,65 ▲	+0,99%	KONINKLIJKE PHILIPS	27,03 ▼	-0,71%																										
UNILEVER NV CVA	38,22 ▲	+0,96%	ABN AMRO GROUP	22,25 ▼	-0,55%																										
ASML HOLDING	115,00 ▲	+0,92%	ROYAL DUTCH SHELL A	25,13 ▼	-0,55%																										
<p>DAX Intraday</p>	<p align="center">DAX (Deutschland)</p> <table border="1"> <tr> <td>Last Price</td> <td>11549,44</td> <td>Minimum Price</td> <td>438,38 (18/03/2002)</td> <td>Maximum Price</td> <td>636497,44 (18/03/2011)</td> </tr> <tr> <td>Gainers</td> <td align="center">14</td> <td>Losers</td> <td align="center">16</td> <td colspan="2"></td> </tr> <tr> <td>HENKEL KGAA (DE)</td> <td>112,65 ▲</td> <td>+0,89%</td> <td>DEUTSCHE BANK (DE)</td> <td>18,31 ▼</td> <td>-0,91%</td> </tr> <tr> <td>SAP AG (DE)</td> <td>85,40 ▲</td> <td>+0,74%</td> <td>DEUTSCHE TEL (DE)</td> <td>15,70 ▼</td> <td>-0,78%</td> </tr> <tr> <td>E.ON AG</td> <td>6,94 ▲</td> <td>+0,49%</td> <td>COMMERZBANK AG</td> <td>7,87 ▼</td> <td>-0,73%</td> </tr> </table>	Last Price	11549,44	Minimum Price	438,38 (18/03/2002)	Maximum Price	636497,44 (18/03/2011)	Gainers	14	Losers	16			HENKEL KGAA (DE)	112,65 ▲	+0,89%	DEUTSCHE BANK (DE)	18,31 ▼	-0,91%	SAP AG (DE)	85,40 ▲	+0,74%	DEUTSCHE TEL (DE)	15,70 ▼	-0,78%	E.ON AG	6,94 ▲	+0,49%	COMMERZBANK AG	7,87 ▼	-0,73%
Last Price	11549,44	Minimum Price	438,38 (18/03/2002)	Maximum Price	636497,44 (18/03/2011)																										
Gainers	14	Losers	16																												
HENKEL KGAA (DE)	112,65 ▲	+0,89%	DEUTSCHE BANK (DE)	18,31 ▼	-0,91%																										
SAP AG (DE)	85,40 ▲	+0,74%	DEUTSCHE TEL (DE)	15,70 ▼	-0,78%																										
E.ON AG	6,94 ▲	+0,49%	COMMERZBANK AG	7,87 ▼	-0,73%																										
<p>IUKX Intraday</p>	<p align="center">FTSE 100 (United Kingdom)</p> <table border="1"> <tr> <td>Last Price</td> <td>7178,12</td> <td>Minimum Price</td> <td>3277,50 (12/03/2003)</td> <td>Maximum Price</td> <td>53548,10 (16/11/2009)</td> </tr> <tr> <td>Gainers</td> <td align="center">0</td> <td>Losers</td> <td align="center">0</td> <td colspan="2"></td> </tr> </table>	Last Price	7178,12	Minimum Price	3277,50 (12/03/2003)	Maximum Price	53548,10 (16/11/2009)	Gainers	0	Losers	0																				
Last Price	7178,12	Minimum Price	3277,50 (12/03/2003)	Maximum Price	53548,10 (16/11/2009)																										
Gainers	0	Losers	0																												
<p>I930 Intraday</p>	<p align="center">MIB 30 (Italia)</p> <table border="1"> <tr> <td>Last Price</td> <td>18662,61</td> <td>Minimum Price</td> <td>12320,50 (24/07/2012)</td> <td>Maximum Price</td> <td>48766,00 (05/04/2001)</td> </tr> <tr> <td>Gainers</td> <td align="center">3</td> <td>Losers</td> <td align="center">0</td> <td colspan="2"></td> </tr> <tr> <td>ALLEANZA ASS (IT)</td> <td>6,16 ▲</td> <td>+0,00%</td> <td></td> <td></td> <td></td> </tr> <tr> <td>BULGARI (IT)</td> <td>12,23 ▲</td> <td>+0,00%</td> <td></td> <td></td> <td></td> </tr> <tr> <td>FASTWEB</td> <td>17,95 ▲</td> <td>+0,00%</td> <td></td> <td></td> <td></td> </tr> </table>	Last Price	18662,61	Minimum Price	12320,50 (24/07/2012)	Maximum Price	48766,00 (05/04/2001)	Gainers	3	Losers	0			ALLEANZA ASS (IT)	6,16 ▲	+0,00%				BULGARI (IT)	12,23 ▲	+0,00%				FASTWEB	17,95 ▲	+0,00%			
Last Price	18662,61	Minimum Price	12320,50 (24/07/2012)	Maximum Price	48766,00 (05/04/2001)																										
Gainers	3	Losers	0																												
ALLEANZA ASS (IT)	6,16 ▲	+0,00%																													
BULGARI (IT)	12,23 ▲	+0,00%																													
FASTWEB	17,95 ▲	+0,00%																													
<p>DJIA Intraday</p>	<p align="center">Dow Jones Industries (United States)</p> <table border="1"> <tr> <td>Last Price</td> <td>20090,29</td> <td>Minimum Price</td> <td>0,20 (21/10/2011)</td> <td>Maximum Price</td> <td>20141,62 (07/02/2017)</td> </tr> <tr> <td>Gainers</td> <td align="center">18</td> <td>Losers</td> <td align="center">12</td> <td colspan="2"></td> </tr> <tr> <td>APPLE INC</td> <td>131,53 ▲</td> <td>+0,95%</td> <td>EXXON MOBIL CORP (US)</td> <td>82,77 ▼</td> <td>-0,64%</td> </tr> <tr> <td>COCA COLA (US)</td> <td>41,90 ▲</td> <td>+0,81%</td> <td>WALT DISNEY CO</td> <td>109,00 ▼</td> <td>-0,52%</td> </tr> <tr> <td>WAL-MART STORES (US)</td> <td>66,89 ▲</td> <td>+0,73%</td> <td>PFIZER (US)</td> <td>32,08 ▼</td> <td>-0,46%</td> </tr> </table>	Last Price	20090,29	Minimum Price	0,20 (21/10/2011)	Maximum Price	20141,62 (07/02/2017)	Gainers	18	Losers	12			APPLE INC	131,53 ▲	+0,95%	EXXON MOBIL CORP (US)	82,77 ▼	-0,64%	COCA COLA (US)	41,90 ▲	+0,81%	WALT DISNEY CO	109,00 ▼	-0,52%	WAL-MART STORES (US)	66,89 ▲	+0,73%	PFIZER (US)	32,08 ▼	-0,46%
Last Price	20090,29	Minimum Price	0,20 (21/10/2011)	Maximum Price	20141,62 (07/02/2017)																										
Gainers	18	Losers	12																												
APPLE INC	131,53 ▲	+0,95%	EXXON MOBIL CORP (US)	82,77 ▼	-0,64%																										
COCA COLA (US)	41,90 ▲	+0,81%	WALT DISNEY CO	109,00 ▼	-0,52%																										
WAL-MART STORES (US)	66,89 ▲	+0,73%	PFIZER (US)	32,08 ▼	-0,46%																										

AGS - AGEAS - EUR

Announce préliminaire : Eléments exceptionnels au Royaume-Uni

Thomson Reuters (07/02/2017)

Aujourd'hui, Ageas a annoncé que ses résultats du 4(ème) trimestre 2016 seront impactés négativement par des éléments exceptionnels d'un montant total de EUR 137 millions :

* Au niveau du Royaume-Uni, les coûts de restructuration annoncés liés à la fermeture du bureau de Glasgow s'élèvent à EUR 27 millions. En outre, des provisions ont été établies pour des pertes exceptionnelles de souscription et le renforcement des réserves en Risques Spéciaux (EUR 25 millions) ainsi que pour le renforcement des réserves destinées aux sinistres en dommages corporels en diminuant le taux « Ogden » appliqué en interne de 2,5% à 1% (EUR 55 millions) en anticipation de la décision finale attendue du Lord Chancelier de changer le taux d'escompte « Ogden » appliqués à des ténants dans l'ensemble du Royaume-Uni.

* En Asie, des dépréciations d'actions s'élèvent à EUR 30 millions.

Considérant le caractère exceptionnel de ces résultats du quatrième trimestre ainsi que le ratio de Solvabilité II (Ageas) de l'assurance restant fort à 181%, la politique du Groupe en matière de gestion de capitaux et le dividende proposé pour l'année 2016 ne seront pas affectés. Pour cette raison, le conseil d'administration d'Ageas proposera, à l'assemblée générale annuelle des actionnaires, du 17 mai 2017, la distribution d'un dividende brut total en espèces de EUR 2,10 par action pour l'année 2016. Ce dividende se compose d'un montant régulier de EUR 1,70 (contre EUR 1,65 pour l'année 2015) et d'un montant exceptionnel de EUR 0,40 lié à la plus-value sur le désinvestissement à Hong Kong.

Pour plus de détails, Ageas vous renvoie à la publication des résultats 2016 le mercredi 15 février 2017 à 07h30 CET.

Ageas est un groupe d'assurance international coté en bourse, riche de quelque 190 années d'expérience et de savoir-faire. Il propose à ses clients particuliers et professionnels des produits d'assurance Vie et Non-vie conçus pour répondre à leurs besoins spécifiques, aujourd'hui comme demain. Classé parmi les plus grands groupes d'assurance européens, Ageas concentre ses activités sur l'Europe et l'Asie, qui représentent ensemble la majeure partie du marché mondial de l'assurance. Il mène des activités d'assurances couronnées de succès en Belgique, au Royaume-Uni, au Luxembourg, en France, en Italie, au Portugal, en Turquie, en Chine, en Malaisie, en Inde, en Thaïlande, au Vietnam et aux Philippines au travers d'une combinaison de filiales détenues à 100% et de partenariats à long terme avec des institutions financières solides et des distributeurs clés. Ageas figure parmi les leaders du marché dans les pays où il est actif. Il emploie au total plus de 40.000 salariés et a réalisé un encaissement annuel proche de EUR 30 milliards en 2015 (tous les chiffres à 100%).



AGS - AGEAS - EUR

Vervroegde aankondiging: Uitzonderlijke elementen in het VK

Thomson Reuters (07/02/2017)

Ageas kondigde vandaag aan dat zijn resultaat over het 4de kwartaal 2016 negatief zal beïnvloed worden door uitzonderlijke elementen voor een totaalbedrag van EUR 137 miljoen:

* In het Verenigd Koninkrijk bedroegen de herstructureringskosten voor de aangekondigde sluiting van het kantoor in Glasgow EUR 27 miljoen. Bovendien werden provisies aangelegd voor uitzonderlijke onderschrijvingsverliezen en versterking van de reserves voor Speciale Risico's (EUR 25 miljoen), en vooreen versterking van reserves voor schade dossiers voor lichamelijke letsels als gevolg van de verlaging van de intern toegepaste Ogden disconteringsvoet van 2,5% naar 1% (EUR 55 miljoen) in afwachting van de verwachte finale beslissing door de Lord Chancellor over de wijziging van de Ogden disconteringsvoet die van toepassing is op dergelijke dossiers en geldt voor de hele verzekeringsindustrie in het VK.

* In Azië bedroegen waardeverminderingen op aandelen EUR 30 miljoen.

Rekening houdend met het uitzonderlijke karakter van de resultaten over het 4(de) kwartaal en de Solvency II (Ageas) ratio Verzekeringen die sterk blijft op 181%, zullen de allocatie van kapitaal en het dividendvoorstel voor het boekjaar 2016 niet worden beïnvloed. Vandaar dat de Raad van Bestuur van Ageas aan de Algemene Vergadering van Aandeelhouders op 17 mei 2017 zal voorstellen om voor het boekjaar 2016 een totaal brutocashdividend uit te keren van EUR 2,10. Dit brutocashdividend bestaat uit een regulier deel van EUR 1,70 tegenover EUR 1,65 voor 2015, en een uitzonderlijk deel van EUR 0,40 dat betrekking heeft op de meerwaarde op de verkoop van de activiteiten in Hongkong.

Voor meer details verwijzen we naar het persbericht over de resultaten van 2016 dat gepubliceerd wordt op woensdag 15 februari 2017 om 7u30 CET.

Ageas is een beursgenoteerde internationale verzekeringsgroep met 190 jaar vakkenis en ervaring. Het biedt zowel particulieren als bedrijven Levens- en Niet-Levensverzekeringsproducten aan die beantwoorden aan hun specifieke behoeften, niet alleen vandaag maar ook in de toekomst. Ageas, één van de grootste verzekeringsmaatschappijen in Europa, is vooral werkzaam in Europa en Azië, die samen het grootste deel van de wereldwijde verzekeringsmarkt vormen. Via een combinatie van 100%-dochterondernemingen en langetermijnpartnerships met sterke financiële instellingen en belangrijke distributeurs, is Ageas met succes actief in België, het Verenigd Koninkrijk, Luxemburg, Frankrijk, Italië, Portugal, Turkije, China, Maleisië, India, Thailand, Vietnam en de Filipijnen. Ageas behoort tot de marktleiders in de meeste landen waar het aanwezig is. Ageas telt meer dan 40.000 werknemers en in 2015 bedroeg het premie-inkomengenoeg EUR 30 miljard (alle cijfers tegen 100%).



BNP - BNP PARIBAS (FR) - EUR

BNP Paribas: hausse de 15,1% du bénéfice net en 2016.

Cercle Finance (07/02/2017)

(CercleFinance.com) - BNP Paribas publie un résultat net part du groupe de 7.702 millions d'euros au titre de son exercice 2016, en hausse de 15,1%. Hors effet des éléments exceptionnels, il progresse de 6,3% à 7.802 millions.

Cette progression traduit un coût du risque en baisse sensible de 14,1% à 3.262 millions, du fait notamment de l'environnement de taux bas, et un résultat brut d'exploitation en hausse de 2,6% à 14.033 millions.

Le produit net bancaire augmente de 1,1% à 43.411 millions, malgré un contexte de marché peu porteur cette année, tandis que les frais de gestion, à 29.378 millions d'euros, sont bien maîtrisés (+0,4%).

'Le bilan est très solide et la hausse significative du ratio de 'common equity Tier 1 de Bâle 3 plein' à 11,5% témoigne de la génération de capital', note par ailleurs Jean-Laurent Bonnafé, administrateur directeur général du groupe bancaire.







Le conseil d'administration proposera à l'assemblée générale de verser un dividende de 2,70 euros par action payable en numéraire, soit un taux de distribution de 45% conforme à l'objectif du plan.

Après le succès de son plan 2014-2016, qui a permis d'atteindre les objectifs fixés, BNP Paribas présente son plan de développement 2020 qui vise une accélération de la digitalisation et une hausse moyenne du résultat net de plus de 6,5% par an d'ici 2020.



Leleux Press Review

Wednesday 8/2/2017

 <p>PUBLICIS GROUPE (FR) Historic</p> <p>70 65 60 55 50</p> <p>11-2015 05-2016 11-2016 05-2017</p>	<p>PUB - PUBLICIS GROUPE (FR) - EUR</p> <p>Publicis: désigne un chief performance officer. Cercle Finance (07/02/2017)</p> <p>(CercleFinance.com) - Publicis Groupe annonce la nomination de Laurent Carozzi au poste de chief performance officer. Il rejoint les équipes de la direction financière groupe dirigées par Jean-Michel Etienne, directeur général adjoint - finances groupe.</p> <p>Son périmètre de responsabilité comprend le financial planning & analysis du groupe de communication, la comptabilité, l'organisation des 'master data' pour les systèmes financiers et le suivi et le contrôle des entités corporate.</p> <p>Il est également chargé du suivi des processus d'intégration liés au déploiement du projet 'Power of One' par pays et par solution, et de missions spécifiques dédiées à l'amélioration de la performance et de la productivité.</p> <p>Laurent Carozzi rejoint Publicis Groupe après 12 ans passés au sein du groupe Lagardère qu'il avait intégré en 2004 en tant que directeur des relations investisseurs. Auparavant, il a exercé différentes fonctions dans le secteur bancaire.</p>
 <p>AGEAS Historic</p> <p>45 40 35 30 25</p> <p>11-2015 05-2016 11-2016 05-2017</p>	<p>AGS - AGEAS - EUR</p> <p>Ageas: charges exceptionnelles au 4e trimestre. Cercle Finance (07/02/2017)</p> <p>(CercleFinance.com) - La compagnie d'assurance belge Ageas a annoncé que ses résultats du quatrième trimestre 2016 seront impactés négativement par des éléments exceptionnels d'un montant total de 137 millions d'euros, au Royaume Uni et en Asie.</p> <p>Considérant le caractère exceptionnel de ces résultats ainsi que le ratio de Solvabilité IIageas de l'assurance restant fort à 181%, la politique du groupe en matière de gestion de capitaux et le dividende proposé pour l'année 2016 ne seront pas affectés.</p> <p>Le conseil d'administration proposera donc la distribution d'un dividende brut total de 2,10 euros par action pour 2016, dont un montant régulier de 1,70 euro et un montant exceptionnel de 0,40 euro lié à la plus-value sur le désinvestissement à Hong Kong.</p>
 <p>MUENCHENER RUECKVER Historic</p> <p>200 190 180 170 160 150 140</p> <p>11-2015 05-2016 11-2016 05-2017</p>	<p>MUV2 - MUENCHENER RUECKVER - EUR</p> <p>Munich Re: résultats en baisse, dividende en hausse. Cercle Finance (07/02/2017)</p>
 <p>DEUTSCHE BOERSE Z.U.M.T. Historic</p> <p>90 85 80 75 70 65</p> <p>06-2016 09-2016 12-2016 03-2017</p>	<p>DB11 - DEUTSCHE BOERSE Z.U.M.T. - EUR</p> <p>Deutsche Börse: annonces relatives à la fusion avec le LSE. Cercle Finance (07/02/2017)</p>
 <p>BNP PARIBAS (FR) Historic</p> <p>70 60 50 40 30</p> <p>11-2015 05-2016 11-2016 05-2017</p>	<p>BNP - BNP PARIBAS (FR) - EUR</p> <p>BNP Paribas: la branche Immobilier remporte un appel d'offre Cercle Finance (07/02/2017)</p> <p>(CercleFinance.com) - BNP Paribas Immobilier Promotion Résidentiel a annoncé ce mardi en fin de matinée avoir remporté un appel d'offres lancé par Bordeaux Métropole et la mairie de Pessac (Gironde) l'an passé.</p> <p>Celui-ci portait sur la construction d'un ensemble emblématique de 188 logements à Pessac.</p> <p>Dans le détail, ce programme se compose de 42 logements en accession, 36 logements sociaux et 39 logements étudiants qui seront réalisés pour le bailleur social Domofrance, une résidence de 71 logements pour personnes âgées, réalisée et exploitée par Les Senioriales, ainsi que des surfaces commerciales sur 350 mètres carrés.</p> <p>Situé sur l'îlot 8 de la Zac Centre-Ville de Pessac, ce projet a été imaginé par le cabinet d'architecture Debarre Duplantiers. Il sera découpé en 4 bâtiments de R+2 à R+5 et aménagé autour d'un îlot paysagé de 2.000 mètres carrés.</p> <p>BNP Paribas Immobilier, mandataire du groupement lauréat, ainsi que Les Senioriales déposeront le permis de construire en mars prochain avec un lancement des travaux prévu fin 2017.</p>
 <p>DIAGEO (UK) Historic</p> <p>25 20 15 10 5 0</p> <p>11-2015 05-2016 11-2016 05-2017</p>	<p>E:DGE - DIAGEO (UK) - GBP</p> <p>Diageo: vers une offre publique sur USL en Inde? Cercle Finance (07/02/2017)</p> <p>(CercleFinance.com) - Diageo pourrait être forcé par l'autorité des marchés indienne, le Sebi, de proposer une offre publique d'achat aux actionnaires du groupe indien United Spirits Limited (USL), d'après The Economic Times.</p> <p>Le Sebi considérerait que l'accord intervenu il y a un an entre le géant britannique des spiritueux et l'homme d'affaires Vijav Mallya, pour 75 millions de dollars, constituerait un changement de contrôle dans USL.</p> <p>Bryan Garnier rappelle que Diageo dispose actuellement de 55% du capital de ce groupe indien et qu'il peut porter sa participation jusqu'à un peu moins de 75% sans avoir à proposer une offre de retrait de la cote.</p>

Leleux Press Review

Wednesday 8/2/2017



<p>CAP GEMINI (FR) Historic</p>	<p>CAP - CAP GEMINI (FR) - EUR</p> <p>Capgemini: offre de cyber sécurité pour l'automobile. Cercle Finance (07/02/2017)</p> <p>(CercleFinance.com) - Capgemini annonce le lancement d'une nouvelle offre conçue pour renforcer la sécurité des véhicules connectés, des sites de construction de véhicules et des systèmes informatiques d'entreprises des marques automobiles.</p> <p>'Cette offre combine l'expertise spécialiste des équipes globales du groupe en automobile, en cyber sécurité et en conseil, y compris sa filiale à 100% Sogeti, ainsi que son réseau mondial de centres des opérations de sécurité', explique-t-il.</p> <p>Le géant français des services informatiques 'apporte ainsi une offre complète pour les constructeurs automobiles et les fournisseurs pour aider à prévenir, détecter et répondre à de possibles menaces sur la cyber sécurité'.</p>						
<p>AXA (FR) Historic</p>	<p>CS - AXA (FR) - EUR</p> <p>AXA: BlackRock sous les 5% des droits de vote. Cercle Finance (07/02/2017)</p> <p>(CercleFinance.com) - BlackRock, agissant pour le compte de clients et de fonds dont elle assure la gestion, a déclaré à l'AMF avoir franchi en baisse, le 6 février, le seuil de 5% des droits de vote d'AXA et détenir, pour le compte desdits clients et fonds, 5,89% du capital et 4,98% des droits de vote de la compagnie d'assurances.</p> <p>Ce franchissement de seuil résulte d'une cession d'actions AXA hors et sur le marché et d'une diminution du nombre d'actions détenues à titre de collatéral.</p>						
<p>BNP PARIBAS (FR) Historic</p>	<p>BNP - BNP PARIBAS (FR) - EUR</p> <p>BNP Paribas: lanterne rouge du CAC 40 après ses résultats. Cercle Finance (07/02/2017)</p> <p>(CercleFinance.com) - Séance boursière délicate pour BNP Paribas. En recul de 3,9% à 57,7 euros vers 16h10, le titre de la première banque française accuse la plus forte baisse de l'indice phare après ses comptes trimestriels, ressortis sous les attentes.</p> <p>Le secteur dans sa globalité en pâtit, comme en témoigne la baisse de 2,5% de Société Générale. A un degré moindre, l'action Crédit Agricole cède pour sa part 1,7%.</p> <p>BNP Paribas a rapporté ce matin avant séance avoir dégagé un résultat net part du groupe de 7,7 milliards d'euros au titre de son exercice 2016, en hausse de 15,1% (+6,3% hors éléments exceptionnels) grâce à une base de comparaison avantageuse, alors que le produit net bancaire a crû de 1,1% comparativement à 2015 à 43,41 milliards.</p> <p>Les 3 derniers mois de l'exercice clos ont toutefois été pénalisés par des coûts de restructuration. Les bénéfices net et opérationnel se sont en conséquence élevés à respectivement 1,44 et 2,26 milliards d'euros, contre 1,6 et 2,32 milliards attendus par le consensus, a relayé Oddo dans une note.</p> <p>Les objectifs du plan stratégique à horizon 2020 paraissent également décevoir les investisseurs. Celui-ci ambitionne une hausse du ROE de 10% à horizon 2020, contre 9,4% en 2016, ainsi que sur des revenus en progression annuelle de 2,5% d'ici la prochaine décennie à la faveur notamment du retail international (+5%). BNP Paribas espère en outre une hausse moyenne de son résultat net de plus de 6,5% par an d'ici 2020.</p> <p>Coutumière de comptes meilleurs que prévu, la banque a ce mardi dérogé à la 'règle'. D'où l'essentiel de la sanction du titre aujourd'hui.</p>						
<p>PERNOD RICARD Historic</p>	<p>RI - PERNOD RICARD - EUR</p> <p>Pernod Ricard: dans le vert après une analyse positive. Cercle Finance (07/02/2017)</p>						
<p>ASSYSTEM Historic</p>	<p>ASSYSTEM - EUR</p> <p>ASSYSTEM : Actions et droits de vote composant le capital so Thomson Reuters (07/02/2017)</p> <p>Informations relatives au nombre total de droits de vote et d'actions composant le capital social au 31 janvier 2017</p> <p>Paris, le 7 février 2017, 17h35 - Assystem S.A. (ISIN : FR0000074148 - ASY), l'un des principaux acteurs de l'ingénierie et du conseil en innovation, annonce aujourd'hui, conformément à l'article L. 233-8 II du Code de commerce et à l'article 223-16 du Règlement général de l'Autorité des Marchés Financiers :</p> <table border="1"> <thead> <tr> <th>Date</th> <th>Nombre d'actions en</th> <th>Nombre total de droits de circulation</th> </tr> </thead> <tbody> <tr> <td>31 Janvier 2017</td> <td>22 218 216</td> <td>35 960 283 (y compris actio autodétenues)</td> </tr> </tbody> </table> <p>Droits de vote exercé</p> <p>34 900 105 (déduction faite des autodétenues)</p> <p>A propos d'Assystem :</p> <p>Assystem est un groupe international d'Ingénierie. Au coeur de l'industrie depuis cinquante ans, le Groupe accompagne ses clients dans le développement de leurs produits et dans la maîtrise de leurs investissements industriels tout au long du cycle de vie. Assystem emploie près de 12 200 collaborateurs dans le monde et a réalisé un chiffre d'affaires de 908 MEUR en 2015. Assystem est cotée sur Euronext Paris.</p> <p>Plus d'informations sur www.assystem.com Retrouvez Assystem sur Twitter : @Assystem</p> <p>CONTACTS Philippe Chevallier Directeur Général Délégué Finances Tél. : 01 55 65 03 33</p>	Date	Nombre d'actions en	Nombre total de droits de circulation	31 Janvier 2017	22 218 216	35 960 283 (y compris actio autodétenues)
Date	Nombre d'actions en	Nombre total de droits de circulation					
31 Janvier 2017	22 218 216	35 960 283 (y compris actio autodétenues)					

Leleux Press Review

Wednesday 8/2/2017

ADP - ADP - EUR

Aéroports de Paris SA : Information relative au nombre total

Thomson Reuters (07/02/2017)

Paris, le 7 février 2017

Aéroports de Paris SA Information relative au nombre total de droits de vote et d'actions composant le capital social au 31 janvier 2017 Déclaration au titre de l'article 223-16 du Règlement Général de l'Autorité des Marchés Financiers

Code ISIN : FR0010340141 Code mnémorique : ADP Place de cotation : Euronext Paris Marché : Euronext Paris - Compartiment A - SRD

composant le capital	vote BRUTS	vote NET	Date	Nombre d'actions	Nombre de droits de	Nombre de dr
98 960 602	171 241 676	171 127				31/01/2017

(1) Droits de vote bruts moins les actions privées de droits de vote

Relations Investisseurs : Aurélie Cohen, responsable Relations Investisseurs +33 1 74 25 70 64 - invest@adp.fr Contact presse : Elise Hermant, responsable du Pôle Médias et Réputation +33 1 43 35 70 70 Le Groupe ADP construit, aménage et exploite des plates-formes aéroportuaires parmi lesquelles Paris-Charles de Gaulle, Paris-Orly et Paris-Le Bourget. En 2016, Paris Aéroport a accueilli plus de 97 millions de passagers sur Paris-Charles de Gaulle et Paris-Orly, 2,2 millions de tonnes de fret et de courrier plus de 50 millions de passagers au travers d'aéroports gérés à l'étranger par sa filiale ADP Management. Bénéficiant d'une situation géographique exceptionnelle et d'une forte zone de chalandise, le groupe poursuit une stratégie de développement de ses capacités d'accueil et d'amélioration de sa qualité de services et entend développer les commerces et l'immobilier. En 2015, le chiffre d'affaires retraité du groupe s'est élevé à 2 935 millions d'euros et le résultat net à 430 millions d'euros. Aéroports de Paris SA au capital de 296 881 806 euros. Siège social : 291 boulevard Raspail, 75014 Paris. RCS Paris 552 016 628.

groupeadp.fr



APR - APRIL GROUP - EUR

APRIL : Déclaration mensuelle des droits de vote au 31/01/20

Thomson Reuters (07/02/2017)

APRIL

Société Anonyme au capital de 16 361 654 euros

Siège social : 114, Boulevard Marius Vivier Merle, 69003 Lyon 377.994.553 R.C.S. Lyon

Information mensuelle relative au nombre total des droits de vote et d'actions composant le capital social

Article 223-16 du règlement Général de l'Autorité des Marchés Financiers

informations	d'actions	de droits de vote	Date d'arrêté des	Nombre total	Nombre total
Total théorique (ou brut) des vote :			65 262 432 31 janvier 2017	40 904 135	Total
réel* (ou net) des droit :			64 886 324		

*Total réel = nombre total de droits de vote attachés au nombre total d'actions - actions privées de droit de vote (autodétention).



DG - VINCI - EUR

VINCI : RESULTATS ANNUELS 2016

Thomson Reuters (07/02/2017)

[1] Hors variations non courantes de la fiscalité différée. Le résultat net part du Groupe de l'exercice 2016 y compris les variations non courantes de la fiscalité différée s'établit à 2 505 millions d'euros, soit 4,48 euros par action, en hausse de 460 millions d'euros par rapport à 2015 (+22,5 %)

[2] Hors travaux de construction des filiales concessionnaires sous-traités à l'extérieur du Groupe

[3] En incluant en année pleine, les passagers d'Aéroports de Lyon, de l'aéroport de Toulon, d'Aerodom en République dominicaine, des aéroports du Kansai au Japon et de l'aéroport de Santiago (Nuevo Pudahuel) au Chili

[4] Les procédures d'audit sur les comptes consolidés ont été effectuées. Le rapport de certification des commissaires aux comptes est en cours d'émission

[5] Hors variations non courantes de la fiscalité différée. Le résultat net part du Groupe de l'exercice 2016 y compris les variations non courantes de la fiscalité différée s'établit à 2 505 millions d'euros (soit 4,48 euros par action), en hausse de 460 millions d'euros par rapport à 2015 (+22,5 %)

[6] Cash-flow libre : flux de trésorerie liés à l'activité diminués des investissements opérationnels nets et des investissements de développement dans les concessions et les PPP

[7] Structure comparable = à périmètre et change constants : Effet périmètre neutralisé en retraitant le périmètre 2016 des sociétés entrantes en 2016 et le périmètre 2015 des sociétés sorties du périmètre de consolidation en 2015 et 2016, ainsi qu'en intégrant les sociétés entrantes en 2015 en année pleine. Effet change neutralisé en appliquant les taux de change 2016 au chiffre d'affaires 2015 en devises

[8] EBITDA : Capacité d'autofinancement avant impôt et coût de l'endettement financier net (CAFICE)

[9] Y compris variation des provisions courantes

[10] En incluant en année pleine, les passagers d'Aéroports de Lyon, de l'aéroport de Toulon, d'Aerodom en République Dominicaine, des aéroports du Kansai au Japon et de l'aéroport de Santiago (Nuevo Pudahuel) au Chili

[11] Hors application de la norme IFRS 11, montant intégrant la quote-part de chiffre d'affaires des opérations de co-promotion afin de refléter l'activité économique de VINCI Immobilier

[12] Hors variations non courantes de la fiscalité différée



Leleux Press Review

Wednesday 8/2/2017



<p>HAVAS ADVERTISING (FR) Historic</p>	<p>HAV - HAVAS ADVERTISING (FR) - EUR</p> <p>HAVAS : Formulaire de déclaration du nombre d'actions et de Thomson Reuters (07/02/2017)</p> <p>HAVAS Société Anonyme Capital : 167 862 108 euros Siège Social : 29/30 Quai de Dion Bouton 92800 Puteaux 335 480 265 RCS Nanterre</p> <p>Déclaration du nombre d'actions et de droits de vote (en application de l'article L.233-8 du Code de commerce et de l'article 223-16 du Règlement Général de l'Autorité des marchés financiers)</p> <p>La société informe ses actionnaires qu'au 31 janvier 2017, le total des actions et droits de vote s'établit comme suit :</p> <table border="1"> <thead> <tr> <th>composant le capital</th> <th>de droits de vote ((1))</th> <th>exercçables ((2))</th> <th>Nombre total d'actions</th> <th>Nombre total</th> <th>Nombre total de droits</th> </tr> </thead> <tbody> <tr> <td>419 655 270</td> <td>553 002 354</td> <td>553 002 344</td> <td></td> <td></td> <td></td> </tr> </tbody> </table> <p>(1) le nombre total des droits de vote prend en compte l'application des dispositions de l'article 7 de la loi n°2014-384 « Loi Florange » - codifié à l'article L.225-123 du Code de commerce à compter du 3 avril 2016(2) total des droits de vote déduction faite des actions privées de droit de vote</p> <p>Le 7 février 2017</p> <p>Il est précisé que par l'effet de la loi n°2014-384 dite « loi Florange » et sans qu'il n'ait été procédé à la modification matérielle des statuts, un droit de vote double est conféré aux actions entièrement libérées et pour lesquelles il est justifié d'une inscription nominative depuis deux ans au nom du même actionnaire</p>	composant le capital	de droits de vote ((1))	exercçables ((2))	Nombre total d'actions	Nombre total	Nombre total de droits	419 655 270	553 002 354	553 002 344													
composant le capital	de droits de vote ((1))	exercçables ((2))	Nombre total d'actions	Nombre total	Nombre total de droits																		
419 655 270	553 002 354	553 002 344																					
<p>MAISONS FRANCE Historic</p>	<p>MFC - MAISONS FRANCE - EUR</p> <p>Maisons France Confort: hausse de 20,2% du CA en 2016. Cercle Finance (07/02/2017)</p> <p>(CercleFinance.com) - Le Groupe annonce un chiffre d'affaires total de 615,0 ME en croissance de 20,2% par rapport à 2015. À périmètre constant (hors activité Camif Habitat et Illico Travaux, intégrée à compter du 1er octobre 2015), la croissance s'établit à +15,5 %.</p> <p>L'activité du 4ème trimestre 2016 s'établit à 173,7 ME. Pour mémoire, le Groupe avait enregistré une forte croissance au 4ème trimestre 2015 (+13,2%). Ainsi, la progression de ce dernier trimestre s'élève à +12,6%.</p> <p>À fin 2016, les prises de commandes brutes dans l'activité Maisons Individuelles s'élèvent à 7 641 soit 845,8 ME H.T. en progression de +19,3% en nombre et de +21,2% en valeur par rapport à l'année dernière.</p> <p>* Le Groupe confirme viser une amélioration sensible de sa rentabilité opérationnelle en 2016. Il prévoit une nouvelle croissance à deux chiffres de sa production en 2017. A cet effet volume, s'ajoutera un effet marge brute favorable et permettra ainsi un retour progressif à une rentabilité normative.</p>																						
<p>LEBON Historic</p>	<p>LBON - LEBON - EUR</p> <p>COMPAGNIE LEBON : Nombre d'actions et de droits de vote au 3 Thomson Reuters (07/02/2017)</p> <p>CM-CIC Market Solutions Middle Office Emetteur Tél. : 01 53 48 80 10 Fax : 01 49 74 32 77 34318@cmcic.fr COMPAGNIE LEBON Date d'arrêt: 31/01/2017 ARTICLE 223-16 du règlement général de l'AMF</p> <table border="1"> <tbody> <tr> <td>Actions du capital</td> <td>1 173 000</td> </tr> <tr> <td>Droits de vote théoriques (1)</td> <td>2 156 845</td> </tr> <tr> <td>Actions privées de droits de vote</td> <td></td> </tr> <tr> <td>Autodétention au nominatif (2)</td> <td>30 172</td> </tr> <tr> <td>Autodétention au porteur * (3) 0</td> <td></td> </tr> <tr> <td>Autres * (4) 0</td> <td></td> </tr> <tr> <td>* à compléter par la société</td> <td></td> </tr> <tr> <td>Droits de vote exercçables*</td> <td>2 126 673</td> </tr> <tr> <td>*= (1) - [(2) + (3) + (4)]</td> <td></td> </tr> <tr> <td>Pour information :</td> <td></td> </tr> <tr> <td>Nombre de Comptes Courants Nominatifs</td> <td>2 169</td> </tr> </tbody> </table>	Actions du capital	1 173 000	Droits de vote théoriques (1)	2 156 845	Actions privées de droits de vote		Autodétention au nominatif (2)	30 172	Autodétention au porteur * (3) 0		Autres * (4) 0		* à compléter par la société		Droits de vote exercçables*	2 126 673	*= (1) - [(2) + (3) + (4)]		Pour information :		Nombre de Comptes Courants Nominatifs	2 169
Actions du capital	1 173 000																						
Droits de vote théoriques (1)	2 156 845																						
Actions privées de droits de vote																							
Autodétention au nominatif (2)	30 172																						
Autodétention au porteur * (3) 0																							
Autres * (4) 0																							
* à compléter par la société																							
Droits de vote exercçables*	2 126 673																						
*= (1) - [(2) + (3) + (4)]																							
Pour information :																							
Nombre de Comptes Courants Nominatifs	2 169																						
<p>VRANKEN MONOPOLE Historic</p>	<p>VRAP - VRANKEN MONOPOLE - EUR</p> <p>VRANKEN-POMMERY MONOPOLE : nombre total de droits de vote et Thomson Reuters (07/02/2017)</p> <p>Le 7 février 2017</p> <p>Publication mensuelle du nombre d'actions composant le capital et du nombre total de droits de vote (articles L.233-8 du Code de commerce et 223-16 du Règlement général de l'AMF)</p> <table border="1"> <thead> <tr> <th>composant le capital</th> <th>Nombre total des de vote</th> <th>Date d'arrêt des informations</th> <th>Nombre total d'actions</th> </tr> </thead> <tbody> <tr> <td>15.422.084 Total net* des d vote</td> <td>15.360.999</td> <td>Total brut des d vote : 31 janvier 2016</td> <td>8.937.085</td> </tr> </tbody> </table> <p>* Total net = nombre total de droits de vote attachés aux actions -actions privées du droit de vote</p>	composant le capital	Nombre total des de vote	Date d'arrêt des informations	Nombre total d'actions	15.422.084 Total net* des d vote	15.360.999	Total brut des d vote : 31 janvier 2016	8.937.085														
composant le capital	Nombre total des de vote	Date d'arrêt des informations	Nombre total d'actions																				
15.422.084 Total net* des d vote	15.360.999	Total brut des d vote : 31 janvier 2016	8.937.085																				

Leleux Press Review

Wednesday 8/2/2017







	<p>SAN - SANOFI - EUR</p> <p>Sanofi : Déclaration des transactions sur actions propres Thomson Reuters (07/02/2017)</p>												
	<p>LNA - LE NOBLE AGE - EUR</p> <p>Le Noble Âge: des ambitions 2017 intactes. Cercle Finance (07/02/2017)</p> <p>(CercleFinance.com) - Le Noble Âge a fait état ce mardi soir d'une accélération de sa croissance au quatrième trimestre. Le spécialiste de la prise en charge de personnes fragilisées a dégagé un chiffre d'affaires global de 132,6 millions d'euros sur la période, en croissance de 25,4% en glissement annuel.</p> <p>Les revenus provenant du pôle 'Exploitation' ont grimpé de 11,3% à 101,8 millions d'euros (+6,9% en organique), tandis que ceux tirés de la branche 'Immobilier' ont bondi de 116% à 30,8 millions.</p> <p>Sur l'ensemble de l'exercice, le chiffre d'affaires du Noble Âge ressort ainsi à 475 millions d'euros, en augmentation de 11,8% comparativement à 2015, dont 393,8 millions tirés du segment 'Exploitation' (+11,2% et +6,3% en organique) et 81,2 millions de la division 'Immobilier' (+14,8%).</p> <p>A fin décembre, Le Noble Âge disposait par ailleurs d'un parc de 5.493 lits 'en régime de croisière', soit plus des trois quarts des lits en exploitation (6.975 lits). Ce parc, au centre du modèle du groupe, consolide un taux d'occupation supérieur à 96%.</p> <p>Enfin, la société a réitéré ses objectifs pour 2017 et anticipe donc toujours une croissance de 4% à périmètre constant, avant nouveaux développements.</p>												
	<p>CGG - CGG - EUR</p> <p>CGG : Information mensuelle relative au nombre total de droi Thomson Reuters (07/02/2017)</p> <p>CGG</p> <p>Société anonyme au capital de 17 706 519 euros Siège social : Tour Maine Montparnasse 33 avenue du Maine 75015 Paris 969 202 241 R.C.S. Paris</p> <p>Information mensuelle relative au nombre total de droits de vote et d'actions composant le capital social</p> <p>Article 223-16 Règlement Général de l'Autorité des Marchés Financiers</p> <table border="1"> <thead> <tr> <th>Date d'arrêté des théoriques</th> <th>Nombre total d'actions</th> <th>Nombre informations composant le capital</th> <th>de droits de</th> </tr> </thead> <tbody> <tr> <td>31 janvier 2017</td> <td>22 133 149</td> <td>22 764 7</td> <td></td> </tr> </tbody> </table>	Date d'arrêté des théoriques	Nombre total d'actions	Nombre informations composant le capital	de droits de	31 janvier 2017	22 133 149	22 764 7					
Date d'arrêté des théoriques	Nombre total d'actions	Nombre informations composant le capital	de droits de										
31 janvier 2017	22 133 149	22 764 7											
	<p>GTT - GTT PROMESSES - EUR</p> <p>GTT : Information mensuelle relative au nombre total de droi Thomson Reuters (07/02/2017)</p> <p>Information mensuelle relative au nombre total de droits de vote et d'actions composant le capital social</p> <p>Articles L. 233-8-II du Code de commerce et 223-16 du Règlement générale l'Autorité des marchés financiers</p> <p>Saint-Rémy-lès-Chevreuse, le 7 février 2017</p> <table border="1"> <thead> <tr> <th>Date</th> <th>Nombre total d'actions composant de vote théoriques[1]</th> <th>droits de le capital</th> <th>Nombre total</th> <th>Nombre total de droits nets</th> <th>Nombre t</th> </tr> </thead> <tbody> <tr> <td>31 janvier 2017</td> <td>37.078.357</td> <td>37.078.357</td> <td>37.024</td> <td></td> <td></td> </tr> </tbody> </table> <p>Contact Relations Investisseurs : information-financiere@gtt.fr / + 33 1 30 23 42 26 / + 33 1 30 23 20 87</p> <p>[1] Conformément à l'article 223-11 du Règlement général de l'Autorité des marchés financiers, ce nombre total de droits de vote est calculé sur la base de l'ensemble des actions auxquelles sont attachés des droits de vote, y compris les actions privées de droit de vote.[2] Déduction faite des actions autodétenues</p>	Date	Nombre total d'actions composant de vote théoriques[1]	droits de le capital	Nombre total	Nombre total de droits nets	Nombre t	31 janvier 2017	37.078.357	37.078.357	37.024		
Date	Nombre total d'actions composant de vote théoriques[1]	droits de le capital	Nombre total	Nombre total de droits nets	Nombre t								
31 janvier 2017	37.078.357	37.078.357	37.024										
	<p>DG - VINCI - EUR</p> <p>Vinci: rentabilité en hausse sur l'exercice. Cercle Finance (07/02/2017)</p> <p>(CercleFinance.com) - Publiés ce mardi après séance, les comptes annuels de Vinci ont été marqués par une forte hausse du bénéfice net part du groupe comparativement à 2015.</p> <p>Celui-ci est en effet ressorti à 2,38 milliards d'euros, soit une croissance de 16,2%. Le bénéfice opérationnel courant et l'Ebitda se sont quant à eux établis à respectivement 4,17 et 5,97 milliards, soit des hausses de 10 et 5,3%.</p> <p>Le chiffre d'affaires a en revanche reculé de 1,2% à 38,07 milliards d'euros, dont 31,5 milliards de revenus provenant de la branche 'Contracting' (Vinci Energies, Eurovia et Vinci Construction) (-3,4%) et 6,3 milliards du pôle 'Concessions' (+8,5% à structure réelle et +6,5% à structure comparable).</p> <p>Malgré les incertitudes de l'économie mondiale et un carnet de commandes en léger retrait de 1,2% lui aussi en rythme annuel à 27,4 milliards d'euros au 31 décembre, Vinci se montre optimiste pour 2017.</p> <p>L'amélioration des perspectives de ses marchés et la dynamique de son modèle concessionnaire-constructeur lui permettent en effet d'ambitionner une croissance de l'activité dans ses 2 métiers des concessions et du contracting, ainsi qu'une progression des résultats.</p>												

Leleux Press Review

Wednesday 8/2/2017



	<p>MBWS - MARIE BRIZARD W&S - EUR</p> <p>Marie Brizard Wine & Spirits : CA de 431,3 ME pour 2016. Cercle Finance (07/02/2017)</p> <p>(CercleFinance.com) - Le chiffre d'affaires du Groupe s'élève à 431,3 ME pour l'année 2016, en repli de 1,8% par rapport à l'exercice 2015. Au 4ème trimestre, le chiffre d'affaires s'inscrit à 122,0 ME, en repli de 0,4%.</p> <p>En incluant les effets de change, le chiffre d'affaires ressort en baisse de 3,3% sur l'année 2016, et de 1,4% sur le 4ème trimestre.</p> <p>' Les ventes de l'Activité Marques ont progressé de 0,7% en 2016 à 265,1 ME, soutenues par le cluster Europe Centrale et de l'Est ' indique le groupe.</p> <p>Au 4ème trimestre 2016, l'Activité Marques a généré un chiffre d'affaires de 79,8 ME, en baisse de 3,5% par rapport au 4ème trimestre 2015. Les marques piliers affichent une croissance en volume de 2,3% sur la période.</p> <p>' Le Groupe anticipe un EBITDA de l'ordre de 17 ME pour 2016. Les objectifs du plan stratégique BIG 2018 restent inchangés '.</p>
	<p>ORP - ORPEA - EUR</p> <p>Orpea: nouvel exercice record en 2016. Cercle Finance (07/02/2017)</p> <p>(CercleFinance.com) - Le groupe a enregistré un nouvel exercice record avec un chiffre d'affaires 2016 en hausse de +18,8% à 2 841,8 ME. Ce chiffre représente 122 ME de plus que l'objectif initial annoncé en début d'année dernière.</p> <p>Le groupe ouvrira près de 2 000 lits en 2017, correspondant à 18 établissements et à des extensions, dans 7 pays européens. Ces sites de grande qualité sont essentiellement localisés dans des zones à fort pouvoir d'achat, telles que Paris 16ème, Zurich, Berne, le Lac Majeur en Italie.</p> <p>' La direction anticipe d'ores et déjà, de manière sécurisée, un chiffre d'affaires de 3 125 ME en 2017, soit une augmentation solide de 10% (+283 ME), grâce à une croissance organique toujours soutenue et la contribution des acquisitions, dont Sanyres en Espagne sur 12 mois et ' Spitex Ville et Campagne ' en Suisse sur 12 mois '.</p>
	<p>HERIG - HERIGE - EUR</p> <p>Herige: léger ralentissement des ventes au 4T. Cercle Finance (07/02/2017)</p> <p>(CercleFinance.com) - Herige (anciennement VM Matériaux) a fait état ce mardi soir d'un chiffre d'affaires de 524,2 millions d'euros au titre de son exercice 2016, soit une progression de 2% en données retraitées par rapport à l'année précédente.</p> <p>Les hausses de respectivement 5,3 et 1,6% des revenus dans les pôles 'Menuiserie industrielle' et 'Négoce de matériaux' à 128 et 335,4 millions d'euros ont plus que compensé le très léger recul de 0,1% des ventes dans le segment 'Industrie du béton' à 70,2 millions, tandis que les autres activités ont vu leur chiffre d'affaires diminuer de 8% à 27,9 millions.</p> <p>Sur le seul quatrième trimestre, les revenus ont néanmoins reculé de 0,9% comparativement aux 3 derniers mois de 2015 à 131,5 millions d'euros, du fait d'un effet calendaire négatif avec 2 jours travaillés en moins et d'un effet de base défavorable.</p> <p>Herige a indiqué poursuivre ses actions de redynamisation commerciale, d'efficacité industrielle et d'innovation afin de bénéficier pleinement des premiers signes positifs du secteur de la construction. En parallèle, le groupe maintient ses actions destinées à retrouver un niveau de rentabilité permettant de financer ses futurs développements.</p>
	<p>CEN - GROUPE CRIT - EUR</p> <p>Groupe Crit: une acquisition aux Etats-Unis. Cercle Finance (07/02/2017)</p> <p>(CercleFinance.com) - 8 jours après la publication de ses revenus annuels, en nette hausse et assortis de prévisions robustes, Groupe Crit, qui avait également évoqué l'hypothèse d'acquisitions supplémentaires outre-Atlantique, n'a pas tardé à joindre les actes aux écrits...</p> <p>Le spécialiste du travail temporaire a en effet annoncé ce mardi après Bourse l'acquisition par le biais de sa filiale américaine PeopleLink du fonds de commerce de la société EHD Technologies.</p> <p>L'activité reprise devrait représenter un chiffre d'affaires de 31 millions dollars en 2016, a précisé Groupe Crit.</p> <p>Créée en 2002 et basée à Brentwood (Tennessee), EHD Technologies est spécialisée dans les services d'inspection et d'assurance qualité pour les secteurs de l'automobile, de l'industrie et de l'électronique et bénéficie d'une expertise dans le recrutement et la délégation de profils qualifiés. La société compte des implantations au Tennessee, mais également en Alabama, en Caroline du Sud et dans le Missouri.</p> <p>Elle sera intégrée dans les comptes en février 2017.</p>

Leleux Press Review

Wednesday 8/2/2017



	<p>BN - DANONE (FR) - EUR</p> <p>DANONE : Informations relatives au nombre total de droits de Thomson Reuters (07/02/2017)</p> <p>DANONE</p> <p>Société anonyme à Conseil d'Administration au capital de 163 973 000EUR. Siège social : 17, boulevard Haussmann, 75009 Paris. 552 032 534 R.C.S. Paris.</p> <p>Informations relatives au nombre total de droits de vote et d'actions prévues par l'article L. 233-8 II du code de commerce et l'article 223-16 du règlement général de l'Autorité des marchés financiers</p> <table border="1"> <thead> <tr> <th>Date</th> <th>Nombre d'actions</th> <th>Nombre total de droits de vote</th> </tr> </thead> <tbody> <tr> <td>31/01/2017</td> <td>655 892 000</td> <td>Nombre de droits de vote théoriques(1) : 684 443 316</td> </tr> <tr> <td></td> <td></td> <td>Nombre de droit de votes exerçables(2) : 645 534 113</td> </tr> </tbody> </table> <p>(1) Le nombre de droits de vote théoriques (ou droits de vote « bruts »), sert de base de calcul pour les franchissements de seuils. Conformément à l'article 223-11 du Règlement Général de l'AMF, ce nombre est calculé sur la base de l'ensemble des actions auxquelles sont attachés des droits de vote, y compris les actions privées de droit de vote.</p> <p>(2) Le nombre de droits de vote exerçables (ou droits de vote « nets ») est calculé en ne tenant pas compte des actions privées de droit de vote. Il est communiqué pour la bonne information du public, conformément à la recommandation de l'AMF du 17 juillet 2007.</p>	Date	Nombre d'actions	Nombre total de droits de vote	31/01/2017	655 892 000	Nombre de droits de vote théoriques(1) : 684 443 316			Nombre de droit de votes exerçables(2) : 645 534 113	
Date	Nombre d'actions	Nombre total de droits de vote									
31/01/2017	655 892 000	Nombre de droits de vote théoriques(1) : 684 443 316									
		Nombre de droit de votes exerçables(2) : 645 534 113									
	<p>COFA - COFACE PROMESSES - EUR</p> <p>Coface SA : Déclaration du nombre total des droits de vote e Thomson Reuters (07/02/2017)</p> <p>Paris, le 7 février 2017 - 18h30</p> <p>COFACE SA : Déclaration du nombre total des droits de vote et du nombre d'actions composant le capital social au 31 janvier 2017</p> <table border="1"> <thead> <tr> <th>composant le capital</th> <th>Droits de Vote</th> <th>Droits de V Théoriques(1)</th> <th>Nombre de Exerçables(+)</th> <th>Nombre de</th> </tr> </thead> <tbody> <tr> <td></td> <td>157 248 232</td> <td>157 248 232</td> <td>156 838 48</td> <td></td> </tr> </tbody> </table> <p>1. y compris actions auto-détenues 2. déduction faite des actions auto-détenues</p> <p>A propos de Coface</p> <p>COFACE SA, est une société anonyme de droit français à conseil d'administration, dont le siège social est sis 1 Place Costes et Bellonte, 92270 Bois Colombes, France. Elle est immatriculée sous le numéro d'identification 432 413 599 (RCS Nanterre) et elle est régie par les dispositions du Code de Commerce.</p> <p>A la date du 31 janvier 2017, le capital social de la société s'élève à EUR 314 496 464, divisé en 157 248 232 actions, toutes de la même classe, et toutes entièrement libérées et souscrites.</p> <p>L'information réglementée de Coface SA est disponible sur le site internet du groupe (http://www.coface.com/fr/Investisseurs).</p> <p>Coface SA. est coté sur le Compartiment A d'Euronext Paris Code ISIN : FR0010667147 / Mnémonique : COFA</p>	composant le capital	Droits de Vote	Droits de V Théoriques(1)	Nombre de Exerçables(+)	Nombre de		157 248 232	157 248 232	156 838 48	
composant le capital	Droits de Vote	Droits de V Théoriques(1)	Nombre de Exerçables(+)	Nombre de							
	157 248 232	157 248 232	156 838 48								
	<p>AURE - AUREA (FR) - EUR</p> <p>Aurea: baisse de 9% du CA sur l'exercice. Cercle Finance (07/02/2017)</p> <p>(CercleFinance.com) - Le chiffre d'affaires consolidé de l'exercice 2016 s'élève à 160,5 ME, en baisse de 9% par rapport à l'exercice précédent. ' La fin de l'année 2016 a été marquée par une bonne activité commerciale et industrielle dans un contexte de remontée des cours des métaux ' indique le groupe.</p> <p>Le chiffre d'affaires du pôle Métaux & Alliages a subi la baisse du cours moyen des métaux sur la majeure partie de l'exercice 2016.</p> <p>' Le Groupe continue de disposer d'une trésorerie satisfaisante au 31 décembre 2016 lui permettant de faire face à ses engagements financiers, ses investissements industriels et, éventuellement, de nouvelles opérations de croissance externe ' annonce la direction.</p> <p>' Aurea demeure en 2017 prête à saisir les opportunités d'acquisition susceptibles de compléter son réseau industriel, en France ou à l'étranger, ou de lui permettre d'entrer dans de nouvelles industries de l'économie circulaire '.</p>										
	<p>HOP - HOPSCOTCH GROUPE - EUR</p> <p>Hopscotch Groupe: petit coup de mou au dernier trimestre. Cercle Finance (07/02/2017)</p> <p>(CercleFinance.com) - Hopscotch Groupe a rapporté ce mardi après séance avoir généré 46,1 millions d'euros de chiffre d'affaires au quatrième trimestre, soit une baisse de 1,8 million en glissement annuel.</p> <p>La société dit avoir pâti d'un effet de base défavorable, en comparaison avec un quatrième trimestre 2015 qui avait bénéficié des opérations liées à la COP21.</p> <p>La marge brute a en outre reculé de 900.000 euros sur la période pour ressortir à 16,3 millions.</p> <p>Sur l'ensemble de l'exercice, celle-ci est toutefois passée de 53,9 à 55,2 millions d'euros, tandis que le chiffre d'affaires a crû de 3,2 millions comparativement à 2015 à 153,4 millions, avec un bon équilibre entre tous les métiers (Communication digitale, Relations Publics et Événements).</p> <p>Hopscotch Groupe anticipe une rentabilité d'exploitation en progression significative, 'même si les écritures IFRS (PIDR par exemple...) sont susceptibles de peser partiellement sur le résultat consolidé selon ces normes'.</p> <p>La société dit enfin travailler activement à son développement, notamment à l'international, en construisant de nouvelles synergies commerciales et géographiques avec la société Sopexa.</p>										

Leleux Press Review

Wednesday 8/2/2017

ALONC - ONCODESIGN - EUR

Oncodesign: aide de 7,7 millions d'euros de Bpifrance.

Cercle Finance (07/02/2017)

(CercleFinance.com) - Projet collaboratif d'Oncodesign, qui le pilote et le coordonne, OncoSNIPE va bénéficier d'une aide de 7,7 millions d'euros du Programme d'investissements d'avenir (PIA) opéré par Bpifrance, a-t-on appris ce mardi après marché.

Ce projet stratégique est doté d'un budget global de 12 millions d'euros. Il a pour objectif le développement et la mise en œuvre d'approches bio-informatiques faisant appel à des méthodologies basées entre autres sur l'intelligence artificielle, l'apprentissage statistique et l'enrichissement sémantique, qui doivent permettre l'identification et la caractérisation de patients résistants aux traitements anti-cancéreux et ainsi orienter la recherche et le développement de solutions thérapeutiques spécifiques à travers l'identification de nouvelles cibles.

D'une durée de 4 ans, OncoSNIPE regroupe les compétences de 4 partenaires industriels aux expertises et cœurs de métiers complémentaires et synergiques : Expert System (Modène, Italie), Sword (Lyon), Acobiom (Montpellier) et Oncodesign (Dijon) et 3 institutions académiques : les Hôpitaux Universitaires de Strasbourg, le Centre George François Leclerc (Dijon, Côte d'Or) et l'Institut Paoli Calmettes (Marseille, Bouches-du-Rhône), ces 2 derniers étant des centres de lutte contre le cancer.



MMB - LAGARDERE GROUP (FR) - EUR

Lagardère: a clôturé la vente d'une activité.

Cercle Finance (07/02/2017)

(CercleFinance.com) - Le groupe annonce la clôture aujourd'hui de la vente des activités de Distribution de Lagardère Travel Retail.

Lagardère Travel Retail a cédé toutes ses activités restantes de Distribution à travers la vente de sa holding française de Distribution Lagardère Services Distribution SAS à Adriatic Media Investors LLC, société de Gavin Susman.

Lagardère Travel Retail est désormais centrée exclusivement sur le Travel Retail.

La déconsolidation a lieu à partir du 1er février 2017.



Responsible Editor: Olivier Leleux - Visit our Web site : <http://www.leleux.be> - Customer information: 0800/25511.