

# Leleux Press Review




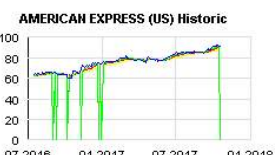


Friday 20/10/2017



<p><b>B20 Intraday</b></p>	<p style="text-align: center;"><b>BEL 20 (Belgium)</b></p> <table border="1"> <tr> <td>Last Price</td> <td><b>4066,02</b></td> <td>Minimum Price</td> <td><b>1046,07 (02/09/1992)</b></td> <td>Maximum Price</td> <td><b>4759,01 (23/05/2007)</b></td> </tr> <tr> <td>Gainers</td> <td><b>6</b></td> <td>Losers</td> <td><b>14</b></td> <td></td> <td></td> </tr> <tr> <td>AGEAS</td> <td>40,96 ▲ +0,79%</td> <td>UCB (BE)</td> <td>60,07 ▼ -0,93%</td> <td></td> <td></td> </tr> <tr> <td>ING GROEP N.V.</td> <td>15,73 ▲ +0,15%</td> <td>SOLVAY (BE)</td> <td>124,00 ▼ -0,87%</td> <td></td> <td></td> </tr> <tr> <td>COLRUYT</td> <td>44,58 ▲ +0,14%</td> <td>AB INBEV</td> <td>106,30 ▼ -0,83%</td> <td></td> <td></td> </tr> </table>	Last Price	<b>4066,02</b>	Minimum Price	<b>1046,07 (02/09/1992)</b>	Maximum Price	<b>4759,01 (23/05/2007)</b>	Gainers	<b>6</b>	Losers	<b>14</b>			AGEAS	40,96 ▲ +0,79%	UCB (BE)	60,07 ▼ -0,93%			ING GROEP N.V.	15,73 ▲ +0,15%	SOLVAY (BE)	124,00 ▼ -0,87%			COLRUYT	44,58 ▲ +0,14%	AB INBEV	106,30 ▼ -0,83%		
Last Price	<b>4066,02</b>	Minimum Price	<b>1046,07 (02/09/1992)</b>	Maximum Price	<b>4759,01 (23/05/2007)</b>																										
Gainers	<b>6</b>	Losers	<b>14</b>																												
AGEAS	40,96 ▲ +0,79%	UCB (BE)	60,07 ▼ -0,93%																												
ING GROEP N.V.	15,73 ▲ +0,15%	SOLVAY (BE)	124,00 ▼ -0,87%																												
COLRUYT	44,58 ▲ +0,14%	AB INBEV	106,30 ▼ -0,83%																												
<p><b>CAC Intraday</b></p>	<p style="text-align: center;"><b>CAC 40 (France)</b></p> <table border="1"> <tr> <td>Last Price</td> <td><b>5368,29</b></td> <td>Minimum Price</td> <td><b>2693,21 (23/09/2011)</b></td> <td>Maximum Price</td> <td><b>7347,94 (21/10/2009)</b></td> </tr> <tr> <td>Gainers</td> <td><b>11</b></td> <td>Losers</td> <td><b>29</b></td> <td></td> <td></td> </tr> <tr> <td>ARCELORMITTAL SA (NL)</td> <td>24,67 ▲ +0,96%</td> <td>SODEXO</td> <td>105,00 ▼ -0,99%</td> <td></td> <td></td> </tr> <tr> <td>LAFARGEHOLCIM LTD (F)</td> <td>48,88 ▲ +0,46%</td> <td>SOLVAY (BE)</td> <td>124,00 ▼ -0,87%</td> <td></td> <td></td> </tr> <tr> <td>SAINT GOBAIN (FR)</td> <td>50,38 ▲ +0,41%</td> <td>PEUGEOT SA</td> <td>20,17 ▼ -0,85%</td> <td></td> <td></td> </tr> </table>	Last Price	<b>5368,29</b>	Minimum Price	<b>2693,21 (23/09/2011)</b>	Maximum Price	<b>7347,94 (21/10/2009)</b>	Gainers	<b>11</b>	Losers	<b>29</b>			ARCELORMITTAL SA (NL)	24,67 ▲ +0,96%	SODEXO	105,00 ▼ -0,99%			LAFARGEHOLCIM LTD (F)	48,88 ▲ +0,46%	SOLVAY (BE)	124,00 ▼ -0,87%			SAINT GOBAIN (FR)	50,38 ▲ +0,41%	PEUGEOT SA	20,17 ▼ -0,85%		
Last Price	<b>5368,29</b>	Minimum Price	<b>2693,21 (23/09/2011)</b>	Maximum Price	<b>7347,94 (21/10/2009)</b>																										
Gainers	<b>11</b>	Losers	<b>29</b>																												
ARCELORMITTAL SA (NL)	24,67 ▲ +0,96%	SODEXO	105,00 ▼ -0,99%																												
LAFARGEHOLCIM LTD (F)	48,88 ▲ +0,46%	SOLVAY (BE)	124,00 ▼ -0,87%																												
SAINT GOBAIN (FR)	50,38 ▲ +0,41%	PEUGEOT SA	20,17 ▼ -0,85%																												
<p><b>AEX Intraday</b></p>	<p style="text-align: center;"><b>AEX (Nederland)</b></p> <table border="1"> <tr> <td>Last Price</td> <td><b>544,56</b></td> <td>Minimum Price</td> <td><b>194,99 (09/03/2009)</b></td> <td>Maximum Price</td> <td><b>806,41 (21/10/2009)</b></td> </tr> <tr> <td>Gainers</td> <td><b>12</b></td> <td>Losers</td> <td><b>13</b></td> <td></td> <td></td> </tr> <tr> <td>ARCELORMITTAL SA (NL)</td> <td>24,67 ▲ +0,96%</td> <td>ALTICE</td> <td>17,20 ▼ -0,72%</td> <td></td> <td></td> </tr> <tr> <td>KPN (NL)</td> <td>2,98 ▲ +0,94%</td> <td>AALBERTS INDUSTRIES</td> <td>41,22 ▼ -0,50%</td> <td></td> <td></td> </tr> <tr> <td>AHOLD DELHAIZE</td> <td>16,26 ▲ +0,64%</td> <td>SBM OFFSHORE NV</td> <td>14,74 ▼ -0,43%</td> <td></td> <td></td> </tr> </table>	Last Price	<b>544,56</b>	Minimum Price	<b>194,99 (09/03/2009)</b>	Maximum Price	<b>806,41 (21/10/2009)</b>	Gainers	<b>12</b>	Losers	<b>13</b>			ARCELORMITTAL SA (NL)	24,67 ▲ +0,96%	ALTICE	17,20 ▼ -0,72%			KPN (NL)	2,98 ▲ +0,94%	AALBERTS INDUSTRIES	41,22 ▼ -0,50%			AHOLD DELHAIZE	16,26 ▲ +0,64%	SBM OFFSHORE NV	14,74 ▼ -0,43%		
Last Price	<b>544,56</b>	Minimum Price	<b>194,99 (09/03/2009)</b>	Maximum Price	<b>806,41 (21/10/2009)</b>																										
Gainers	<b>12</b>	Losers	<b>13</b>																												
ARCELORMITTAL SA (NL)	24,67 ▲ +0,96%	ALTICE	17,20 ▼ -0,72%																												
KPN (NL)	2,98 ▲ +0,94%	AALBERTS INDUSTRIES	41,22 ▼ -0,50%																												
AHOLD DELHAIZE	16,26 ▲ +0,64%	SBM OFFSHORE NV	14,74 ▼ -0,43%																												
<p><b>DAX Intraday</b></p>	<p style="text-align: center;"><b>DAX (Deutschland)</b></p> <table border="1"> <tr> <td>Last Price</td> <td><b>12990,10</b></td> <td>Minimum Price</td> <td><b>438,38 (18/03/2002)</b></td> <td>Maximum Price</td> <td><b>636497,44 (18/03/2011)</b></td> </tr> <tr> <td>Gainers</td> <td><b>10</b></td> <td>Losers</td> <td><b>20</b></td> <td></td> <td></td> </tr> <tr> <td>FRESENIUS MED CARE (</td> <td>82,58 ▲ +0,64%</td> <td>BMW AG (DE)</td> <td>87,41 ▼ -0,89%</td> <td></td> <td></td> </tr> <tr> <td>SAP AG (DE)</td> <td>95,60 ▲ +0,62%</td> <td>LINDE (DE)</td> <td>173,35 ▼ -0,77%</td> <td></td> <td></td> </tr> <tr> <td>INFINEON (DE)</td> <td>22,31 ▲ +0,54%</td> <td>SIEMENS (DE)</td> <td>117,40 ▼ -0,71%</td> <td></td> <td></td> </tr> </table>	Last Price	<b>12990,10</b>	Minimum Price	<b>438,38 (18/03/2002)</b>	Maximum Price	<b>636497,44 (18/03/2011)</b>	Gainers	<b>10</b>	Losers	<b>20</b>			FRESENIUS MED CARE (	82,58 ▲ +0,64%	BMW AG (DE)	87,41 ▼ -0,89%			SAP AG (DE)	95,60 ▲ +0,62%	LINDE (DE)	173,35 ▼ -0,77%			INFINEON (DE)	22,31 ▲ +0,54%	SIEMENS (DE)	117,40 ▼ -0,71%		
Last Price	<b>12990,10</b>	Minimum Price	<b>438,38 (18/03/2002)</b>	Maximum Price	<b>636497,44 (18/03/2011)</b>																										
Gainers	<b>10</b>	Losers	<b>20</b>																												
FRESENIUS MED CARE (	82,58 ▲ +0,64%	BMW AG (DE)	87,41 ▼ -0,89%																												
SAP AG (DE)	95,60 ▲ +0,62%	LINDE (DE)	173,35 ▼ -0,77%																												
INFINEON (DE)	22,31 ▲ +0,54%	SIEMENS (DE)	117,40 ▼ -0,71%																												
<p><b>I930 Intraday</b></p>	<p style="text-align: center;"><b>MIB 30 (Italia)</b></p> <table border="1"> <tr> <td>Last Price</td> <td><b>22133,21</b></td> <td>Minimum Price</td> <td><b>12320,50 (24/07/2012)</b></td> <td>Maximum Price</td> <td><b>48766,00 (05/04/2001)</b></td> </tr> <tr> <td>Gainers</td> <td><b>10</b></td> <td>Losers</td> <td><b>15</b></td> <td></td> <td></td> </tr> <tr> <td>SNAM RETE GAS</td> <td>4,24 ▲ +0,80%</td> <td>MEDIOBANCA (IT)</td> <td>9,06 ▼ -0,98%</td> <td></td> <td></td> </tr> <tr> <td>GEOX</td> <td>3,58 ▲ +0,67%</td> <td>ENI (IT)</td> <td>13,77 ▼ -0,79%</td> <td></td> <td></td> </tr> <tr> <td>ATLANTIA SPA</td> <td>27,08 ▲ +0,63%</td> <td>STMICROELECTRONICS (</td> <td>16,68 ▼ -0,71%</td> <td></td> <td></td> </tr> </table>	Last Price	<b>22133,21</b>	Minimum Price	<b>12320,50 (24/07/2012)</b>	Maximum Price	<b>48766,00 (05/04/2001)</b>	Gainers	<b>10</b>	Losers	<b>15</b>			SNAM RETE GAS	4,24 ▲ +0,80%	MEDIOBANCA (IT)	9,06 ▼ -0,98%			GEOX	3,58 ▲ +0,67%	ENI (IT)	13,77 ▼ -0,79%			ATLANTIA SPA	27,08 ▲ +0,63%	STMICROELECTRONICS (	16,68 ▼ -0,71%		
Last Price	<b>22133,21</b>	Minimum Price	<b>12320,50 (24/07/2012)</b>	Maximum Price	<b>48766,00 (05/04/2001)</b>																										
Gainers	<b>10</b>	Losers	<b>15</b>																												
SNAM RETE GAS	4,24 ▲ +0,80%	MEDIOBANCA (IT)	9,06 ▼ -0,98%																												
GEOX	3,58 ▲ +0,67%	ENI (IT)	13,77 ▼ -0,79%																												
ATLANTIA SPA	27,08 ▲ +0,63%	STMICROELECTRONICS (	16,68 ▼ -0,71%																												
<p><b>DJIA Intraday</b></p>	<p style="text-align: center;"><b>Dow Jones Industries (United States)</b></p> <table border="1"> <tr> <td>Last Price</td> <td><b>23163,04</b></td> <td>Minimum Price</td> <td><b>0,20 (21/10/2011)</b></td> <td>Maximum Price</td> <td><b>23171,90 (18/10/2017)</b></td> </tr> <tr> <td>Gainers</td> <td><b>20</b></td> <td>Losers</td> <td><b>10</b></td> <td></td> <td></td> </tr> <tr> <td>JOHNSON &amp; JOHNSON</td> <td>142,04 ▲ +0,96%</td> <td>UNITEDHEALTH GROUP</td> <td>203,25 ▼ -0,96%</td> <td></td> <td></td> </tr> <tr> <td>IBM (US)</td> <td>160,90 ▲ +0,85%</td> <td>GOLDMAN SACHS (US)</td> <td>239,99 ▼ -0,84%</td> <td></td> <td></td> </tr> <tr> <td>WALT DISNEY CO</td> <td>99,01 ▲ +0,77%</td> <td>VISA INC</td> <td>107,02 ▼ -0,72%</td> <td></td> <td></td> </tr> </table>	Last Price	<b>23163,04</b>	Minimum Price	<b>0,20 (21/10/2011)</b>	Maximum Price	<b>23171,90 (18/10/2017)</b>	Gainers	<b>20</b>	Losers	<b>10</b>			JOHNSON & JOHNSON	142,04 ▲ +0,96%	UNITEDHEALTH GROUP	203,25 ▼ -0,96%			IBM (US)	160,90 ▲ +0,85%	GOLDMAN SACHS (US)	239,99 ▼ -0,84%			WALT DISNEY CO	99,01 ▲ +0,77%	VISA INC	107,02 ▼ -0,72%		
Last Price	<b>23163,04</b>	Minimum Price	<b>0,20 (21/10/2011)</b>	Maximum Price	<b>23171,90 (18/10/2017)</b>																										
Gainers	<b>20</b>	Losers	<b>10</b>																												
JOHNSON & JOHNSON	142,04 ▲ +0,96%	UNITEDHEALTH GROUP	203,25 ▼ -0,96%																												
IBM (US)	160,90 ▲ +0,85%	GOLDMAN SACHS (US)	239,99 ▼ -0,84%																												
WALT DISNEY CO	99,01 ▲ +0,77%	VISA INC	107,02 ▼ -0,72%																												

# Leleux Press Review

Friday 20/10/2017

 <p>UNILEVER NV CVA Historic</p>	<p><b>UNA - UNILEVER NV CVA - EUR</b></p> <p><b>Unilever: le CA manque les attentes au 3e trimestre.</b> <span style="float: right;"><b>Cercle Finance (19/10/2017)</b></span></p> <p>(CercleFinance.com) - Unilever lâche 3,1% à Amsterdam, sanctionné pour la présentation d'un chiffre d'affaires en retrait de 1,6% à 13,2 milliards d'euros au titre du troisième trimestre, alors que les analystes espéraient plus près de 14 milliards.</p> <p>En données, sous-jacentes, les revenus du groupe de biens de consommation courante ont augmenté de 2,6%, portés par les volumes (+2,4%). La croissance de 6,3% des marchés émergents a compensé une météo défavorable en Europe et les catastrophes naturelles en Amériques.</p> <p>'Unilever rate le coche au troisième trimestre', constate Aurel BGC, soulignant toutefois que la guidance 2017 est confirmée et qu'Unilever se dit en bonne voie pour atteindre les objectifs de son plan à horizon 2020.</p>
 <p>MICHELIN (FR) Historic</p>	<p><b>ML - MICHELIN (FR) - EUR</b></p> <p><b>Michelin: rachète l'américain Lehigh Technologies.</b> <span style="float: right;"><b>Cercle Finance (19/10/2017)</b></span></p> <p>(CercleFinance.com) - Spécialiste du caoutchouc recyclé par pulvérisation, Lehigh Technologies annonce son rachat par Michelin, le pneumaticien français. Les conditions financières de l'opération n'ont pas été précisées.</p> <p>'La technologie du turbo-broyeur cryogénique de Lehigh transforme les pneus en fin de vie et autres produits en caoutchouc industriel en poudres micrométriques utilisées dans une large gamme d'applications grand public et industrielles', indique encore la cible de Michelin.</p> <p>Les poudres que produit Lehigh Technologies 'permettent de remplacer les produits d'origine pétrolière et de réduire les coûts', indique le site Internet de Lehigh.</p>
 <p>ATOS ORIGIN (FR) Historic</p>	<p><b>ATO - ATOS ORIGIN (FR) - EUR</b></p> <p><b>ATOS : Information mensuelle relative au nombre total de dro</b> <span style="float: right;"><b>Thomson Reuters (19/10/2017)</b></span></p> <p>Information mensuelle relative au nombre total de droits de vote et d'actions composant le capital social Monthly information relating to the total number of voting rights and shares making up the share capital</p> <p>Article L. 233-8-II du Code de commerce et article 223-16 du Règlement général de l'AMF Article L. 233-8 II of the French Commercial code and article 223-16 of the AMF General Regulation</p> <p>Dénomination sociale de l'émetteur : Atos SE Name and address of the Company : River Ouest 80 Quai Voltaire 95870 Bezons (code ISIN FR 0000051732)</p> <p>* Nombre de droits de vote exerçables = nombre de droits de vote théoriques (ou nombre total de droits de vote attachés aux actions) - actions privées du droit de vote **Number of effective voting rights = number of theoretical voting rights (or total number of voting rights attached to shares) - shares without voting rights</p>
 <p>AMERICAN EXPRESS (US) Historic</p>	<p><b>AXP - AMERICAN EXPRESS (US) - USD</b></p> <p><b>American Express: relève sa fourchette cible de BPA annuel.</b> <span style="float: right;"><b>Cercle Finance (19/10/2017)</b></span></p> <p>(CercleFinance.com) - Fort d'un troisième trimestre meilleur que prévu, American Express a relevé mercredi soir son objectif de bénéfice par action pour 2017 à entre 5,80 et 5,90 dollars, à comparer à une fourchette cible précédente qui allait de 5,60 à 5,80 dollars.</p> <p>Le groupe de solutions de paiements a publié un bénéfice net en hausse de 19% à près de 1,4 milliard de dollars sur le trimestre écoulé, soit un BPA de 1,50 dollar, alors que les analystes anticipaient en moyenne deux cents de moins.</p> <p>Le chiffre d'affaires s'est accru de 9% à un peu plus de 8,4 milliards de dollars, battant là aussi légèrement le consensus de marché, soutenu par des revenus d'intérêts nets et des dépenses de détenteurs de cartes plus élevés.</p> <p>Par ailleurs, American Express a fait part de la nomination de Stephen Squeri comme nouveau président de son conseil d'administration et directeur général, en remplacement de Kenneth Chenault, à partir du 1er février prochain.</p>
 <p>PUBLICIS GROUPE (FR) Historic</p>	<p><b>PUB - PUBLICIS GROUPE (FR) - EUR</b></p> <p><b>Publicis: BlackRock se renforce au capital.</b> <span style="float: right;"><b>Cercle Finance (19/10/2017)</b></span></p> <p>(CercleFinance.com) - BlackRock, agissant pour le compte de clients et de fonds dont elle assure la gestion, a déclaré à l'AMF avoir franchi en hausse, le 17 octobre, le seuil de 5% du capital de Publicis et détenir, pour le compte desdits clients et fonds, 5,05% du capital et 4,55% des droits de vote du groupe de communication.</p> <p>Ce franchissement de seuil résulte d'une acquisition d'actions Publicis sur le marché et d'une augmentation du nombre d'actions détenues à titre de collatéral.</p>
 <p>SAP AG (DE) Historic</p>	<p><b>SAP - SAP AG (DE) - EUR</b></p> <p><b>SAP: en berne malgré un BPA trimestriel en ligne.</b> <span style="float: right;"><b>Cercle Finance (19/10/2017)</b></span></p> <p>(CercleFinance.com) - L'action SAP recule de 2,4% à Francfort et fait ainsi figure de lanterne rouge du DAX, malgré la publication par l'éditeur allemand de progiciels d'un BPA non IFRS en hausse de 10% à 1,01 euro pour le troisième trimestre, en ligne avec le consensus.</p> <p>Néanmoins, et toujours en non IFRS, le profit opérationnel est resté stable à 1,64 milliard d'euros pour un chiffre d'affaires en croissance de 4% à 5,59 milliards, des niveaux inférieurs aux estimations moyennes des analystes.</p> <p>En dépit de ces chiffres dans l'ensemble décevants pour le trimestre écoulé, SAP relève un peu ses objectifs de profit opérationnel et de revenus pour l'ensemble de l'année 2017, et espère maintenant une 'forte performance' de son BPA annuel.</p>

# Leleux Press Review

Friday 20/10/2017









<p>ZURICH INSURANCE GROUP AG Historic</p>	<p><b>ZURN - ZURICH INSURANCE GROUP AG - CHF</b></p> <p><b>Zurich Insurance: coûts des ouragans estimés à 700 millions.</b> <span style="float: right;"><b>Cercle Finance (19/10/2017)</b></span></p> <p>(CercleFinance.com) - Zurich Insurance Group annonce que les réclamations nettes liées aux ouragans Harvey, Irma et Maria du mois dernier représenteront un montant de 700 millions de dollars qui impactera sa division dommages.</p> <p>Après impôts, les pertes liées à ces catastrophes naturelles devraient être de l'ordre de 620 millions de dollars selon le groupe, qui précise que l'évaluation finale prendra du temps compte tenu de la nature de ces événements.</p> <p>Néanmoins, la compagnie d'assurance helvétique affirme que ces pertes ne devraient pas avoir d'impact significatif sur sa vigueur financière d'ensemble et sur la flexibilité de ses capitaux.</p>
<p>ABB AG (CH) NOM Historic</p>	<p><b>ABBN - ABB AG (CH) NOM - CHF</b></p> <p><b>ABB: contrat en Grande-Bretagne.</b> <span style="float: right;"><b>Cercle Finance (19/10/2017)</b></span></p> <p>(CercleFinance.com) - ABB a rapporté ce jeudi matin avoir signé un contrat de 130 millions de dollars en Grande-Bretagne concernant la livraison d'une infrastructure de transmission de courant pour la centrale Hinkley Point C.</p> <p>Première centrale nucléaire construite outre-Manche depuis une génération, Hinkley Point C alimentera 7% de la Grande-Bretagne en électricité à l'horizon 2025.</p> <p>Cette commande sera comptabilisée dans les comptes du troisième trimestre, a précisé le groupe suisse, qui évoque également un total de 25.000 créations de postes dans le cadre de ce projet.</p>
<p>PUBLICIS GROUPE (FR) Historic</p>	<p><b>PUB - PUBLICIS GROUPE (FR) - EUR</b></p> <p><b>Publicis: BlackRock a renforcé avant un CA décevant.</b> <span style="float: right;"><b>Cercle Finance (19/10/2017)</b></span></p> <p>(CercleFinance.com) - Un avis publié ce matin par l'Autorité des marchés financiers relaie la déclaration selon laquelle le 17 octobre, la méga-gestion américaine BlackRock est passée au-dessus du seuil des 5% du capital de Publicis. Soit juste avant la publication de ventes trimestrielles décevantes par le groupe.</p> <p>A cette date, et après l'acquisition d'actions sur le marché et de l'augmentation du nombre d'actions détenues à titre de collatéral, BlackRock détenait pour ses fonds et ses clients, 5,05% du capital et 4,55% des droits de vote du groupe publicitaire français.</p>
<p>SANOFI Historic</p>	<p><b>SAN - SANOFI - EUR</b></p> <p><b>Informations relatives au nombre total de droits de vote et</b> <span style="float: right;"><b>Thomson Reuters (19/10/2017)</b></span></p> <p>Informations relatives au nombre total de droits de vote et d'actions prévues par l'article L. 233-8 II du Code de commerce et l'article 223-16 du Règlement général de l'Autorité des Marchés Financiers</p> <p>Sanofi Société anonyme au capital de 2 522 417 258 EUR Siège social : 54, rue La Boétie - 75008 Paris 395 030 844 R.C.S. Paris</p> <p>* en application de l'article 223-11 du Règlement général de l'Autorité des Marchés Financiers.</p> <p>Ces informations sont également disponibles sur le site internet de sanofi, rubrique « Information réglementée » : <a href="http://www.sanofi.com/investisseurs/info_reglementee/info_reglementee.asp">http://www.sanofi.com/investisseurs/info_reglementee/info_reglementee.asp</a></p> <p>Direction des Relations Investisseurs Europe Tel: + 33 1 53 77 45 45 US Tel: + 1 908 981 5560 e-mail: IR@sanofi.com</p> <p>Direction des Relations Presse Tel: + 33 1 53 77 46 46 e-mail: MR@sanofi.com</p>
<p>ATOS ORIGIN (FR) Historic</p>	<p><b>ATO - ATOS ORIGIN (FR) - EUR</b></p> <p><b>Atos: contrat auprès d'Ulster Bank.</b> <span style="float: right;"><b>Cercle Finance (19/10/2017)</b></span></p> <p>(CercleFinance.com) - Atos annonce avoir été choisi par Ulster Bank, filiale de Natwest (groupe RBS) comptant 1,9 million de clients en République d'Irlande et Irlande du Nord, pour mettre en place la solution CRM Salesforce Einstein.</p> <p>Le groupe de services informatiques souligne qu'il s'agit de la première mise en oeuvre à grande échelle de Salesforce Einstein, associant à la fois données CRM internes et données client externes dans une seule plateforme.</p> <p>Ce contrat prévoit la rénovation complète de la plateforme CRM Salesforce existante, un nettoyage des données de la plateforme pour en améliorer la qualité et la création d'une vision client unique (Single Customer View).</p>
<p>TRAVELLERS CAS INC Historic</p>	<p><b>TRV - TRAVELLERS CAS INC - USD</b></p> <p><b>Travelers: résultats plombés par les ouragans.</b> <span style="float: right;"><b>Cercle Finance (19/10/2017)</b></span></p> <p>(CercleFinance.com) - Travelers Companies annonce un bénéfice net ajusté presque divisé par trois à 253 millions de dollars sur le trimestre écoulé, soit 91 cents par action, mais les analystes étaient encore plus pessimistes puisqu'ils attendaient 15 cents de moins.</p> <p>La compagnie d'assurance explique cette vive dégradation par les catastrophes naturelles qui ont impacté le BPA ajusté à hauteur de 1,63 dollar, principalement les ouragans Harvey, Irma et Maria, ainsi que des tempêtes et averses de grêle qui ont touché les Etats-Unis.</p> <p>Le groupe revendique néanmoins des primes nettes souscrites en hausse de 4% pour atteindre un record à 6,66 milliards de dollars, reflétant des progressions dans chacun de ses segments, mais particulièrement forte dans l'assurance personnelle (+9%).</p>

# Leleux Press Review

Friday 20/10/2017



	<p><b>VZ - VERIZON COMM (US) - USD</b></p> <p><b>Verizon: BPA en ligne avec les attentes au 3e trimestre.</b> <span style="float: right;"><b>Cercle Finance (19/10/2017)</b></span></p> <p>(CercleFinance.com) - Verizon Communications dévoile un bénéfice par action ajusté -hors éléments exceptionnels- de 98 cents au titre du troisième trimestre, en baisse de 3% en comparaison annuelle, mais en ligne avec l'estimation moyenne du marché.</p> <p>Il affiche une marge d'EBITDA ajustée améliorée de 0,2 point à 36,7% pour des revenus opérationnels de 31,7 milliards de dollars, en hausse de 2,5% en données publiées mais en repli de 2,3% sur une base comparable.</p> <p>L'opérateur de télécommunications revendique un gain net de 603.000 connexions post-payées dans sa division mobile, dont 486.000 en smartphone, ainsi qu'une croissance de 4,8% des revenus pour Fios dans sa division fixe.</p>
	<p><b>UG - PEUGEOT SA - EUR</b></p> <p><b>Peugeot: élargit son offre dans le véhicule d'occasion.</b> <span style="float: right;"><b>Cercle Finance (19/10/2017)</b></span></p> <p>(CercleFinance.com) - Le Groupe PSA annonce un élargissement de son offre dans le véhicule d'occasion avec Carventura.com, nouvel outil stratégique 'apportant services et sécurité à l'acheteur comme au vendeur, de la mise en ligne de l'annonce jusqu'au paiement'.</p> <p>Carventura.com propose entre autres une inspection de tous les véhicules par un expert indépendant avec 200 points de contrôle dont un essai routier complet, une solution anti-fraude 100% online pour les paiements et une garantie mécanique de six mois.</p> <p>Le constructeur automobile ajoute que dans les prochains mois, Carventura.com proposera de nouveaux services comme la reprise et le financement mais aussi l'assurance, l'entretien et le reconditionnement.</p>
	<p><b>ENGI - ENGIE - EUR</b></p> <p><b>Engie: une acquisition dans l'énergie solaire.</b> <span style="float: right;"><b>Cercle Finance (19/10/2017)</b></span></p> <p>(CercleFinance.com) - Engie a annoncé ce jeudi avoir signé un accord pour le rachat de l'intégralité du capital de Fenix International, une entreprise innovante spécialisée dans les énergies renouvelables et qui propose des installations solaires domestiques en Afrique.</p> <p>Fondée en 2009, Fenix emploie 350 personnes et réalise l'essentiel de ses activités en Ouganda, où l'entreprise est le principal acteur sur le marché des installations solaires domestiques avec plus de 140.000 clients. Fenix vient récemment d'étendre ses activités en Zambie et prévoit par ailleurs de nouveaux déploiements dans d'autres pays d'Afrique.</p> <p>Son produit phare, ReadyPay Power, assure l'éclairage, le chargement des téléphones et l'approvisionnement en courant des télévisions ainsi que des radios.</p> <p>Cet investissement contribuera à l'objectif d'Engie de permettre à 20 millions de personnes dans le monde d'accéder à une énergie décarbonée et décentralisée à l'horizon 2020, en utilisant les dernières technologies numériques.</p>
	<p><b>SAF - SAFRAN - EUR</b></p> <p><b>Safran: célèbre le vol initial de l'A330 'NEO'.</b> <span style="float: right;"><b>Cercle Finance (19/10/2017)</b></span></p> <p>(CercleFinance.com) - Journée importante pour Airbus Group, qui a pu savourer le succès du vol inaugural de l'A330 NEO ('New Engine Option'), mais aussi pour Safran, qui fait partie intégrante de ce projet.</p> <p>Dans un communiqué, le groupe a en effet rappelé qu'il équipe le gros-porteur en nacelles, trains d'atterrissage, roues et freins carbone, câblages et autres systèmes électriques, transmission de puissance et système de chargement de données.</p> <p>Les 3 divisions 'Safran Nacelles', 'Safran Electrical &amp; Power' et 'Safran Landing Systems' sont toutes impliquées dans le programme A330 NEO. Ce vol inaugural marque également une étape historique pour Aero Gearbox International, la société commune de Safran Transmission Systems et de Rolls-Royce, qui a développé dans le cadre de son premier programme la transmission de puissance du moteur Trent 7000 en moins de 24 mois. &amp;#060;BR/&amp;#062;Enfin, 'Safran Electronics &amp; Defense' fournit le système de chargement de données de l'A330neo, qui permet de charger et de redistribuer les mises à jour logicielles de l'ensemble des équipements avioniques présents dans l'avion.</p>
	<p><b>EBAY - EBAY (US) - USD</b></p> <p><b>eBay: en recul après des perspectives mitigées.</b> <span style="float: right;"><b>Cercle Finance (19/10/2017)</b></span></p> <p>(CercleFinance.com) - eBay lâche 3,8% en début de séance sur le Nasdaq, au lendemain d'une publication de résultats trimestriels conformes aux attentes du marché, mais accompagnée de perspectives plus décevantes en termes de profits.</p> <p>Sur son troisième trimestre, le spécialiste des enchères sur Internet a engrangé un bénéfice net ajusté de 514 millions de dollars, soit un BPA en hausse de 7% à 48 cents, en ligne avec le consensus, pour des revenus nets en croissance de 9% à 2,4 milliards.</p> <p>Toutefois, pour l'ensemble de 2017, eBay déclare tabler sur un BPA ajusté entre 1,99 et 2,01 dollars et sur des revenus entre 9,53 et 9,57 milliards, alors que les analystes anticipaient respectivement 2,02 dollars et 9,49 milliards selon Aurel BGC.</p>
	<p><b>ASML - ASML HOLDING - EUR</b></p> <p><b>ASML: en hausse, un analyste relève son objectif.</b> <span style="float: right;"><b>Cercle Finance (19/10/2017)</b></span></p> <p>(CercleFinance.com) - Le titre gagne 1,5% à la Bourse d'Amsterdam après le relèvement d'objectif de Bryan Garnier.</p> <p>Le bureau d'analyse réitère sa recommandation 'achat' sur la valeur et remonte sa valeur intrinsèque ('fair value') de 155 à 175 euros, au lendemain de la publication trimestrielle de l'équipementier pour l'industrie des semi-conducteurs.</p> <p>Mettant en avant des résultats solides au troisième trimestre, accompagnés de propos encourageants concernant 2018 et l'adoption de l'ultraviolet extrême (EUV), l'intermédiaire financier a ajusté légèrement ses estimations pour le groupe néerlandais.</p> <p>'Etant donné le bas niveau des attentes du consensus pour les exercices 2017 et 2018, nous continuons de voir un potentiel d'ajustement à la hausse par les consensus dans les tous prochains jours', affirme le broker.</p>

UBISOFT ENTERTAINMENT Historic



UBI - UBISOFT ENTERTAINMENT - EUR

**UBISOFT ENTERTAINMENT : Déclaration des transactions sur act**

**Thomson Reuters (19/10/2017)**

LIN - LINEDATA SERVICES - EUR

**LINEDATA :Chiffre d'affaires 9 mois 2017 : 131,9 MEUR (+ 7,1**

**Thomson Reuters (19/10/2017)**

Chiffres arrondis et non audités \* Intègre l'activité Derivation à compter d'avril 2016 \*\* Intègre Gravitas depuis janvier 2017 et QRMO depuis août 2017

Neuilly-sur-Seine, le 19 octobre 2017 : Linedata (LIN:FP), éditeur de solutions globales dédiées aux professionnels de l'asset management, de l'assurance et du crédit, annonce un chiffre d'affaires cumulé au 30 septembre 2017 de 131,9 MEUR, en hausse de 7,1% par rapport aux neuf premiers mois de l'exercice précédent. A taux de change et périmètre constants, hors intégration de Gravitas et QRMO en 2017, l'activité ressort en baisse de 6,1%. Au troisième trimestre 2017, le Groupe enregistre un volume d'activité de 41,2 MEUR, en hausse de 3,1% par rapport à la même période de l'exercice précédent. A données comparables, le chiffre d'affaires ressort en diminution de 7,4%. La part du chiffre d'affaires récurrent des neuf premiers mois de l'année 2017 s'élève à 95,6 MEUR, contre 90,1 MEUR à la même période de 2016, soit une hausse de 6,1%. Elle se maintient à 73% du revenu. Au 30 septembre 2017, la prise de commandes est stable à 34,4 MEUR. Analyse des performances par segment : Asset Management (T1 : 31,3 MEUR, +26,5% ; T2 : 30,0 MEUR, +23,2% ; T3 : 27,5 MEUR, +12,6%) Depuis le début de l'année 2017, l'Asset Management confirme sa dynamique portée par les contributions successives de Gravitas, acquise en janvier 2017, et plus récemment de QRMO, en août 2017. Le segment affiche une croissance de 20,8% par rapport au 30 septembre 2016 mais ressort en diminution de 1,4% à périmètre et taux de change constants. Cette légère décroissance s'explique notamment par la baisse de l'activité back office au Royaume-Uni, liée à l'attente post-Brexit.

Lending & Leasing (T1 : 13,0 MEUR, -5,8% ; T2 : 13,5 MEUR, -16,2% ; T3 : 12,7 MEUR, -8,3%) Le chiffre d'affaires Lending & Leasing est en baisse de 10,4% au 30 septembre 2017. Cette décroissance s'explique par un niveau moindre de prises de commandes en Amérique du Nord depuis le début de l'année et par un effet de base négatif en Europe, lié à un niveau élevé de revenu de licences perpétuelles reconnu en 2016 sur les migrations de la base installée sur la nouvelle version de Linedata Ekip360. Perspectives Le Groupe poursuit son plan d'actions Linedata 2018 qui le conduit à faire évoluer son offre de solutions vers davantage de services pour répondre aux demandes d'externalisation de ses clients et des acteurs de ses principaux marchés. Dans ce cadre, les contributions de Gravitas et de QRMO devraient progressivement s'accroître au fur et à mesure de leur intégration et de la concrétisation des synergies. Cette stratégie s'accompagne d'efforts d'investissements dans ses produits leaders et d'une politique de transformation digitale ambitieuse qui doivent permettre à Linedata de maintenir un niveau élevé de croissance de son activité. Sur l'ensemble de l'exercice 2017, Linedata anticipe ainsi une progression de son activité grâce à l'apport de revenu de ses dernières acquisitions. A contrario, et comme indiqué précédemment, la diminution anticipée du chiffre d'affaires organique, conjuguée aux coûts d'intégration des nouvelles entités et aux charges de R&D supplémentaires, conduira le Groupe à afficher une performance opérationnelle en retrait par rapport à 2016.

Prochaine communication : Chiffre d'affaires 2017, le 7 février 2018 après bourse.

À PROPOS DE LINEDATA Linedata est un éditeur de solutions globales dédiées aux professionnels de l'asset management, de l'assurance et du crédit. Avec près de 1250 collaborateurs répartis dans 20 bureaux à travers le monde, Linedata maîtrise les enjeux de l'industrie financière et propose des solutions et des services innovants, adaptés à l'évolution du cœur de métier de ses clients dans plus de 50 pays. Linedata a réalisé en 2016 un chiffre d'affaires de 166,8 MEUR. Cette société est cotée sur Euronext Paris Compartiment B FR0004156297-LIN - Reuters LDSV.PA - Bloomberg LIN:FP. Eligible au PEA/PME.

Pour plus d'information, merci de prendre contact avec :

LINEDATA SERVICES Historic



BON - BONDUELLE - EUR

**BONDUELLE - Offre de paiement du dividende en actions et mis**

**Thomson Reuters (19/10/2017)**

BONDUELLE Société en Commandite par Actions au capital de 56 000 000 EUR Siège social : La Woestyne - 59173 RENESCURE RCS Dunkerque B 447 250 044

Villeneuve d'Ascq, le 19 octobre 2017

Offre de paiement du dividende en actions et Mise à disposition du document de référence 2016-2017

Bonduelle propose le paiement du dividende en actions à l'occasion de son Assemblée Générale du 7 décembre 2017

Il sera proposé à l'Assemblée Générale des actionnaires de Bonduelle SCA du 7 décembre 2017 le versement d'un dividende de 0,45 euro par action au titre de l'exercice clos le 30 juin 2017.

Afin de récompenser la fidélité de ses actionnaires et sur proposition du Conseil de surveillance, la société Pierre et Benoît Bonduelle SAS, agissant en qualité de Gérant et d'Associé commandité de la société Bonduelle SCA et représentée par son Président, Monsieur Christophe Bonduelle, a pris la décision de proposer à tout actionnaire l'option de percevoir en numéraire et/ou en actions tout ou partie du dividende lui revenant. Le prix proposé de l'action reçue à titre de dividende sera égal à 90% de la moyenne des cours cotés des vingt séances de bourse précédant la date de l'Assemblée Générale.

Sous réserve de l'approbation de l'Assemblée Générale du 7 décembre 2017, le calendrier serait le suivant : 7 décembre 2017 : Fixation du prix d'émission des actions nouvelles qui seraient remises en paiement du dividende en actions 12 décembre 2017 : Dernier jour pour acquérir des actions donnant droit au dividende (« record date ») 13 décembre 2017 : Détachement du coupon 13 décembre 2017 au 27 décembre 2017 inclus : Période d'exercice de l'option du dividende en actions 9 janvier 2018 : Paiement du dividende en numéraire et/ou livraison des actions.

Mise à disposition du document de référence 2016-2017

La société annonce que son document de référence 2016-2017 a été déposé auprès de l'Autorité des marchés financiers (AMF) le 18 octobre 2017.

Ce document est disponible sur le site de la société [www.bonduelle.com](http://www.bonduelle.com) (<http://www.bonduelle.com/fr/investisseurs.html>) et sur le site de l'AMF [www.amf-france.org](http://www.amf-france.org). Il est également tenu à disposition au siège administratif de la société : Rue Nicolas Appert - 59653 Villeneuve d'Ascq. Une traduction libre en anglais sera disponible sur le site internet de la société à compter du 27 octobre 2017.





Les documents suivants sont intégrés dans le document de référence : Le rapport financier annuel 2016-2017 ; Les rapports sur le contrôle interne et le gouvernement d'entreprise ; Le montant des honoraires des commissaires aux comptes ; Le descriptif du programme de rachat d'actions.

BONDUELLE Historic



# Leleux Press Review

Friday 20/10/2017

	<p><b>AI - AIR LIQUIDE (FR) - EUR</b></p> <p><b>Air Liquide: renforce son partenariat avec Sinopec.</b> <span style="float: right;"><b>Cercle Finance (19/10/2017)</b></span></p> <p>(CercleFinance.com) - Le groupe annonce le renforcement de son partenariat avec Sinopec en Chine.</p> <p>Air Liquide a récemment créé une nouvelle co-entreprise avec Sinopec à Pékin, pour le rachat et l'optimisation de trois ASU existantes (unités de séparation des gaz de l'air) et la construction d'une nouvelle unité de production d'azote, pour un investissement total de 40 millions d'euros.</p> <p>La nouvelle co-entreprise approvisionnera Sinopec Beijing Yanshan Co. en oxygène et azote avec une capacité totale de 340 tonnes d'oxygène et de 1 110 tonnes d'azote par jour.</p> <p>Sinopec est l'une des plus grandes entreprises intégrées des secteurs de l'énergie et de la chimie en Chine. Air Liquide et Sinopec collaborent depuis 2007 et ont à ce jour créé trois co-entreprises.</p> <p>François Abrial, membre du Comité Exécutif du groupe Air Liquide, supervisant l'Asie-Pacifique, a déclaré : ' Le renforcement de notre partenariat avec Sinopec illustre leur confiance dans la capacité d'Air Liquide à fournir des technologies de pointe et des solutions compétitives.'.</p>
	<p><b>BCRA - BACCARAT - EUR</b></p> <p><b>Baccarat: FFC va prendre le contrôle.</b> <span style="float: right;"><b>Cercle Finance (19/10/2017)</b></span></p> <p>(CercleFinance.com) - Après obtention de l'avis positif du comité d'entreprise, Fortune Fountain Capital (FFC) a annoncé ce jeudi après marché avoir signé le contrat d'acquisition de 88,8% du capital de Baccarat, célèbre cristallerie française de luxe.</p> <p>Cette dernière a été rachetée auprès d'entités affiliées à Starwood Capital Group et à L Catterton, conformément à ce qui avait été annoncé le 2 juin dernier.</p> <p>La réalisation de l'opération reste soumise à certaines approbations réglementaires en République populaire de Chine ainsi qu'aux conditions de closing usuelles.</p> <p>Conformément à la réglementation française, la réalisation de l'acquisition sera suivie d'une offre publique d'achat (OPA) obligatoire sur le soldé des actions Baccarat au prix de 222,7 euros par action.</p>
	<p><b>BAIN - BAINS MER MONACO - EUR</b></p> <p><b>BAINS DE MER MONACO : COMMUNIQUE DE LA SOCIETE</b> <span style="float: right;"><b>Thomson Reuters (19/10/2017)</b></span></p> <p>SOCIETE DES BAINS DE MER ET DU CERCLE DES ETRANGERS A MONACO</p> <p>Société anonyme monégasque au capital de 24 516 661EUR. Siège social : Monte-Carlo - Place du Casino, Principauté de Monaco. R.C.S. : Monaco 56 S 523 -Siren : 775 751 878.</p> <p>Communiqué de la Société</p> <p>La Société Anonyme des Bains de Mer et du Cercle des Etrangers à Monaco (la «S.B.M. » ou la «Société ») a été informée de l'acquisition par l'Etat monégasque d'un bloc de 1.161.102 actions S.B.M., représentant 4,73% du capital et des droits de vote de la Société. A la suite de cette opération réalisée ce jour dans le cadre d'une transaction hors marché, l'Etat monégasque détient 15.742.458 actions S.B.M., représentant 64,21% du capital et des droits de vote de la Société.</p> <p>Monaco, le 19 octobre 2017</p> <p><a href="http://www.montecarlosbm.com">www.montecarlosbm.com</a> ISIN : MC0000031187</p>
	<p><b>ECONB - ECONOCOM GROUP - EUR</b></p> <p><b>Econocom: activité dynamique à fin septembre.</b> <span style="float: right;"><b>Cercle Finance (19/10/2017)</b></span></p> <p>(CercleFinance.com) - Publié ce jeudi après marché, le chiffre d'affaires d'Econocom est ressorti à 1,93 milliard d'euros à fin septembre, soit une croissance de 11,2% en publié par rapport aux 3 premiers trimestres de 2016 (+6,9% en organique, après +2,4% au premier semestre).</p> <p>La contribution de la branche 'Services' a bondi de 21,4%, dont 12,5% en organique, à 701 millions d'euros, bénéficiant de la montée en puissance de grands contrats d'infogérance et du fort développement de l'intégration de solutions, récemment renforcée par l'arrivée d'Aciermet dans le groupe, et qui contribue au chiffre d'affaires consolidé à hauteur d'environ 120 millions d'euros.</p> <p>Les segments 'Technology Management &amp; Financing' et 'Products &amp; Solutions' ont pour leur part généré respectivement 827 et 401 millions d'euros, en recul de 0,3% et en hausse de 22,3% (+13,7% en organique) comparativement à fin septembre 2016.</p> <p>'La dynamique de chiffre d'affaires et le bon niveau du pipeline permettent d'être confiant dans l'atteinte de son objectif de croissance organique soutenue (supérieure à 5 %) du chiffre d'affaires sur l'exercice. L'ensemble du groupe est mobilisé sur les enjeux de rentabilité ; le quatrième trimestre sera, comme chaque année, déterminant pour atteindre l'objectif de croissance du résultat opérationnel courant', a indiqué le groupe, qui a aussi présenté officiellement son plan stratégique 'e for excellence'.</p> <p>Dévoilé au début du mois, il vise un doublement du bénéfice opérationnel courant à 300 millions d'euros d'ici 2022. Le chiffre d'affaires est, lui, attendu à 4 milliards d'euros, soit une croissance moyenne annuelle de l'ordre de 7% sur la période.</p>

### APR - APRIL GROUP - EUR

#### APRIL : Avec l'acquisition de Pont Grup en Espagne, le gro

**Thomson Reuters (19/10/2017)**

Lyon, le 19 octobre 2017 Avec l'acquisition de Pont Grup en Espagne, le groupe APRIL donne une dimension européenne à son activité d'assurance deux-roues

Poursuivant la dynamique d'internationalisation de ses savoir-faire, le groupe APRIL étend son offre d'assurance deux-roues à l'Espagne, à travers l'acquisition de 75 % du capital de Pont Grup, courtier spécialiste de l'assurance moto des particuliers. Fort de plus de 25 ans d'expérience, Pont Grup est implanté à Malaga et compte plus de 70 collaborateurs pour un chiffre d'affaires de près de 6,5 MEUR.

Avec plus de 10 ans d'expérience et une part de marché significative de 3% sur le segment de l'assurance deux-roues en France grâce à sa filiale APRIL Moto, le groupe APRIL internationalise son savoir-faire et s'implante sur un marché espagnol de l'assurance deux-roues particulièrement dynamique : en 2016, l'Espagne était en effet le quatrième marché européen en volume (172 176 immatriculations) et le premier en taux de croissance (+15,9%)[1].

Le groupe APRIL a ainsi choisi Pont Grup, un acteur bénéficiant d'une forte notoriété et ayant la même taille et le même modèle économique que sa filiale APRIL Moto, leader en France sur le courtage et sur les comparateurs. En effet, les deux sociétés partagent une forte orientation client et s'appuient sur une distribution multicanale qui regroupe la vente directe, la souscription en ligne et les partenariats avec des acteurs majeurs du deux-roues, constructeurs comme équipementiers.

« L'intégration de Pont Grup nous permet de renforcer un des savoir-faire forts du groupe APRIL en assurance dommage sur un marché espagnol en nette croissance. Elle s'inscrit pleinement dans nos axes de développement prioritaires et illustre notre volonté, partagée avec les équipes de direction de Pont Grup, de donner une dimension européenne à notre activité d'assurance deux-roues » a commenté Emmanuel Morandini, Directeur général d'APRIL.

APRIL a acquis 75 % des parts de Pont Grup, tandis que l'équipe dirigeante, qui reste en poste au sein de la société, conserve les 25 % restants. La transaction a été financée sur les fonds propres du groupe.

Prochain rendez-vous : Publication du chiffre d'affaires du 3ème trimestre 2017 : 24 octobre 2017, après clôture des marchés

Ce communiqué contient des éléments prospectifs qui sont basés sur des appréciations ou des hypothèses raisonnables à la date du communiqué qui pourraient évoluer ou être modifiées en raison, en particulier, d'aléas ou d'incertitudes et de risques liés à l'environnement économique, financier, réglementaire et concurrentiel, des risques exposés dans le Document de Référence 2016 et aux éventuels risques inconnus ou non significatifs à ce jour qui pourraient survenir ultérieurement. La Société s'engage à publier ou communiquer d'éventuels rectificatifs ou mises à jour de ces éléments dans le cadre de l'obligation d'information périodique et permanente à laquelle est soumise toute société cotée.

Contacts :

Analystes et investisseurs Guillaume Cerezo : +33 (0)4 72 36 49 31 / +33 (0)6 20 26 06 24 -guillaume.cerezo@april.com

Presse Samantha Druon : +33 (0)7 64 01 74 35 -samantha.druon@insign.fr

A propos d'APRIL Créé en 1988, APRIL est un groupe international de services en assurance implanté dans 31 pays en Europe, en Amérique, en Asie, en Afrique et au Moyen-Orient, et le leader des courtiers grossistes en France. Coté sur Euronext Paris (Compartiment B), le groupe a réalisé en 2016 un chiffre d'affaires de 861,2 millions d'euros. Ses 3 800 collaborateurs conçoivent, gèrent et distribuent des solutions spécialisées d'assurance (santé-prévoyance, dommage, mobilité et protection juridique) ainsi que des prestations d'assistance pour les particuliers, les professionnels et les entreprises, en portant l'ambition d'APRIL : rendre l'assurance plus simple et plus accessible à tous. Animé par une forte culture entrepreneuriale, le groupe entend proposer à ses clients une expérience de l'assurance plus facile à travers des produits et services adaptés et une relation personnalisée.

L'information réglementée intégrale est disponible sur notre site [www.april.com](http://www.april.com) (section investisseurs).

[1]Source : Association des Constructeurs Européens de Motocycles



### AC - ACCOR (FR) - EUR

#### Accor: chiffre d'affaires trimestriel de 504 ME (+6,4%).

**Cercle Finance (19/10/2017)**

(CercleFinance.com) - Le groupe réalise un chiffre d'affaires de 504 ME au 3ème trimestre 2017, en croissance de 6,4% à périmètre et change constant (7,2% en données publiées).

Le chiffre d'affaires d'HotelServices s'établit à 442 millions d'euros, en progression de 3,5% en données comparables. Cette progression résulte d'une activité très soutenue dans la majorité des régions, hormis en Amérique du Sud (Brésil).

' Sur la base de ces éléments et de la poursuite attendue des tendances observées depuis le début de l'année sur ses différents marchés, le Groupe devrait être en mesure d'atteindre le haut de la fourchette de 460 ME - 480 ME de résultat d'exploitation communiquée en juillet dernier '.

Sébastien Bazin, Président-directeur général, a déclaré : ' Les bonnes tendances opérationnelles observées au premier semestre dans nos marchés clés se confirment, alors que les premiers signes de reprise se manifestent en Amérique Latine. Le Groupe poursuit son développement rapide. Notre parc hôtelier franchit au cours du trimestre le cap symbolique des 600 000 chambres '.



### FNAC - FNAC DARTY - EUR

#### Fnac Darty: relèvement de l'objectif de synergies 2017.

**Cercle Finance (19/10/2017)**

(CercleFinance.com) - L'intégration de Fnac Darty se passe très bien. En marge de la publication de ses revenus au titre du troisième trimestre, le distributeur a en effet annoncé un relèvement de son objectif de synergies réalisées en 2017 à 'au moins 60% des 130 millions d'euros visés fin 2018', contre au moins 50% annoncés précédemment) &#060;BR/&#062;Alors qu'un nouveau comité exécutif vient d'être nommé et que Fnac Darty dévoilera son prochain plan stratégique le 5 décembre prochain, le groupe a fait savoir qu'il a bénéficié de leviers de croissance spécifiques au cours du troisième trimestre.

Tout en restant prudent sur l'environnement concurrentiel et de consommation alors qu'a débuté le quatrième trimestre, une période déterminante pour lui, Fnac Darty a par ailleurs maintenu son objectif de 130 millions d'euros de synergies fin 2018.

Dans l'immédiat, le chiffre d'affaires a accéléré au troisième trimestre, enregistrant une croissance de 6% et de 5,8% en données comparables à 1,79 milliard d'euros, avec des hausses de respectivement 6,4, 5,2 et 2,5% des contributions des zones 'France/Suisse', 'Péninsule ibérique' et 'Benelux' à 1,4 milliard, 160 et 232 millions d'euros.

Les revenus à fin septembre s'établissent ainsi à environ 5,01 milliards d'euros, en croissance de +0,3% en réel et +3% hors segment télévision. Celui-ci a en effet pâti au premier semestre 2017 d'un effet de base de comparaison élevée lié au changement de norme de télévision numérique en France l'an passé.&#060;BR/&#062;



# Leleux Press Review

Friday 20/10/2017



## BOI - BOIRON - EUR

**Boiron: croissance du CA de 2,8% au 3ème trimestre.**

**Cercle Finance (19/10/2017)**

(CercleFinance.com) - Le chiffre d'affaires est en croissance de 2,8% à 163,92 ME au troisième trimestre 2017 par rapport à 2016 (l'impact des taux de change étant non significatif sur la période).

Les ventes progressent notamment en Russie, en France et en République Tchèque. À l'inverse, elles sont en baisse en Roumanie.

Le chiffre d'affaires sur 9 mois s'inscrit en croissance de 1,1% à 448,59 ME (+0,3% à taux constant).

' Les niveaux d'activité et de rentabilité de l'exercice seront dépendants de la pathologie saisonnière du quatrième trimestre. Notre entreprise continue avec la même détermination le développement de l'homéopathie dans le monde ' indique la direction.



## SO - SOMFY SA - EUR

**Somfy: accélération de la croissance au 3T.**

**Cercle Finance (19/10/2017)**

(CercleFinance.com) - Troisième trimestre (encore) très dynamique pour Somfy, qui a fait état ce jeudi après séance d'un chiffre d'affaires de 305,1 millions d'euros, soit une augmentation de 10,3% et de 10,9% en comparable.

Sur 9 mois, les revenus du spécialiste de l'automatisation des ouvertures et des fermetures de la maison et du bâtiment s'établissent ainsi à 948,6 millions d'euros, en croissance de 9,8% par rapport aux 3 premiers trimestres de 2016 (+9,3% en comparable).

'Le niveau élevé de ces chiffres témoigne de progressions sensibles au sein des différentes activités et zones d'implantation du Groupe, et atteste par là même de l'intérêt croissant des consommateurs des diverses régions du monde pour les solutions motorisées et connectées dans l'habitat. Aussi, vient-il conforter la stratégie d'innovation et d'internationalisation menée de longue date', a commenté Somfy, qui a enregistré des hausses de respectivement 15,8, 11,9 et 11,5% de ses ventes dans les régions 'Asie/Pacifique', 'Europe du Nord' et 'Amériques' au 30 septembre.

La tendance a été également bien orientée en France et en Europe du Sud (respectivement +9,3% et +7,6% à données comparables sur les 9 premiers mois), et s'est accélérée en Allemagne en fin de période (+2,6% à données comparables sur les neuf premiers mois, dont +4,0% au troisième trimestre).

'La conquête de parts de marché, le renchérissement des matières premières et l'intégration des sociétés nouvellement acquises (iHome, Myfox) ont continué, comme prévu, de peser sur les résultats, dans des proportions similaires à celles du premier semestre', a enfin précisé Somfy, qui en termes d'activité n'en affiche pas moins une belle santé.

## VRAP - VRANKEN MONOPOLE - EUR

**VRANKEN-POMMERY MONOPOLE - Chiffre d'affaires au 30 septembr**

**Thomson Reuters (19/10/2017)**

Communiqué financier

Chiffre d'affaires au 30 septembre 2017 : 160,4 MEUR Les ventes enregistrent une progression de 4 %

Reims, le 19 octobre 2017

Le chiffre d'affaires de Vranken-Pommery Monopole s'élève, au 30 septembre 2017, à 160,4 MEUR contre 154,4 MEUR pour la même période en 2016, soit une progression de 4 %.

Champagnes

En France, avant le pic d'activité du dernier trimestre, il a été constaté depuis quelques semaines une certaine reprise dans la restauration qui laisse espérer une activité plus soutenue pour les fêtes de fin d'année.

Les ventes dans les grandes enseignes se déroulent comme prévu, même si certains approvisionnements ont été reportés au dernier trimestre.

La conquête des marchés internationaux se poursuit et s'apprécie au regard d'une progression à deux chiffres des expéditions tant dans l'Union Européenne (+15%) que dans les Pays Tiers (12%). Elle se traduit par la bonne tenue du chiffre d'affaires au 30 septembre.

Vins Rosés de Provence et Gris de Camargue

Les effets négatifs des vendanges déficitaires des vignobles méditerranéens seront heureusement partiellement compensés au Domaine Royal de Jarras par les stocks antérieurs, et atténués par une bonne gestion de l'eau au Château La Gondonne.

Avec la plus grande campagne de conversion en Bio jamais lancée en France, le groupe conforte ses positions de Leader sur le marché de la production alternative et durable. Vranken-Pommery Monopole se trouvera à la tête de 900 hectares certifiés Bio en 2019.

La progression des ventes des vins rosés est continue (+ 15% aux Etats-Unis).

Perspectives

Fort de ses innovations, le groupe s'attache à devancer les nouvelles tendances de consommation. Le Champagne Vranken Brut Nature' a été lancé avec succès en France et en Belgique. Le Sparkling Wine Brut de France', méthode traditionnelle, issu des vignobles de Camargue, sera commercialisé à l'International à partir du dernier trimestre 2017, et s'inscrira dans le marché dynamique de la bulle.

Les efforts à l'international se poursuivent. Après de nouveaux accords, le développement en Russie du Champagne Pommery devrait être significatif.

Compte tenu de la saisonnalité de l'activité, le groupe ne communique pas d'objectif chiffré.

Evolution du Chiffre d'Affaires du Groupe

Prochaine communication Publication du Chiffre d'Affaires annuel 2017 : 25 Janvier 2018

A propos de Vranken-Pommery Monopole Vranken-Pommery Monopole est le deuxième acteur Champenois. Implanté en Champagne, en Provence, en Camargue et dans le Douro, il est le premier vigneron en Europe. Son portefeuille de marques comprend :les grandes marques de Champagne VRANKEN, POMMERY, HEIDSIECK & CO MONOPOLE et CHAMPAGNE CHARLES LAFITTE ;les marques de Porto -ROZES et SAO PEDRO-, et des vins du Douro TERRAS DO GRIFO ;les Rosés Sable de Camargue DOMAINE ROYAL DE JARRAS et Côtes de Provence CHATEAU LA GORDONNE.

Vranken-Pommery Monopole est une société cotée sur NYSE Euronext Paris et Bruxelles. (Code VRAP' (Paris), code VRAB' (Bruxelles) ; code ISIN : FR0000062796).

Contacts





# Leleux Press Review

Friday 20/10/2017

## ML - MICHELIN (FR) - EUR



### Michelin: confirme ses objectifs de croissance pour 2017.

Cercle Finance (19/10/2017)

(CercleFinance.com) - Le groupe enregistre des ventes nettes de 16 394 millions d'euros sur 9 mois, en croissance de 6,0 % par rapport à 15 471 millions d'euros pour la même période de 2016, grâce à la hausse des volumes et au pilotage des prix.

Sur le 3ème trimestre, le chiffre d'affaires ressort à 5 335 millions d'euros, en hausse de 3%.

Le marché mondial des pneumatiques Tourisme et Camionnette, Première monte et Remplacement, est en croissance de 3 % en unités au 30 septembre 2017.

Le marché mondial des pneumatiques Poids lourd neufs, Première monte et Remplacement, est en progression de 4 % en unités à fin septembre 2017. Les marchés du rechapage sont en retrait, en particulier en Europe.

' Pour l'ensemble de l'année 2017, Michelin confirme ses objectifs de croissance des volumes en ligne avec l'évolution mondiale des marchés, de résultat opérationnel sur activités courantes supérieur à celui de 2016, hors effet de change évalué aujourd'hui entre - 110 et - 120 millions d'euros, et de génération d'un cash flow libre structurel supérieur à 900 millions d'euros ' indique le groupe.

## SFT - SOFT COMPUTING - EUR



### Soft Computing : Progression de 5.5 % de la Marge Brute au t

Thomson Reuters (19/10/2017)

Nouveau trimestre de croissance de la Marge Brute La Marge Brute a progressé de 5.5 % au troisième trimestre. Elle s'élève sur 9 mois à 27.2 MEUR en croissance de 4.6 %. Le Chiffre d'Affaires non audité des 9 premiers mois est en légère baisse de 0.5 %, ce qui s'explique par une baisse de 33 % de la sous-traitance, plus que compensée par une meilleure utilisation de nos propres ressources.

Ventilation par métiers La part des activités Marketing Services (51 %) et Conseil& Intégration (49 %) dans la Marge Brute reste stable sur les 9 premiers mois 2017.

Ventilation par secteurs d'activité

Perspectives La demande reste dynamique sur ce dernier trimestre 2017 et la société continue à recruter pour préparer 2018.

Calendrier des communications financières (diffusées après bourse) : 01/02/2018:Information trimestrielle - quatrième trimestre 2017. 08/03/2018: Résultats 2017. 19/04/2018 : Information trimestrielle - premier trimestre 2018. 19/07/2018 : Information trimestrielle - second trimestre 2018. 20/09/2018: Résultat du premier semestre 2018. 18/10/2018 : Information trimestrielle - troisième trimestre 2018.

A propos de Soft Computing -www.softcomputing.com Soft Computing est le spécialiste du marketing digital data-driven. Ses 400 consultants, experts en sciences de la donnée, en marketing digital et en technologies big data, aident au quotidien plus de 150 entreprises à travers le monde à exploiter tout le potentiel de la donnée pour améliorer l'expérience de leurs clients et le ROI de leur marketing digital. Soft Computing est coté à Paris sur NYSE Euronext (ISIN : FR0000075517, Symbole : SFT).

Soft Computing 55, quai de Grenelle - 75015 PARIS Tél. +33 (0)1 73 00 55 00 Fax. +33 (0)1 73 00 55 01  
www.softcomputing.com SA au capital de 408 771,60 EUR - RCS Paris B 330 076 159 - Siret 330 076 159 00079 - Code APE 6202 A

## OPN - GROUPE OPEN - EUR



### Groupe Open: reconduction des perspectives annuelles.

Cercle Finance (19/10/2017)

(CercleFinance.com) - Groupe Open a en marge de son point d'activité confirmé ce jeudi soir son ambition de dégager une croissance annuelle de son chiffre d'affaires supérieure à 6% ainsi que celle d'une augmentation significative de son résultat opérationnel courant (ROC).

L'entreprise de services du numérique a généré un chiffre d'affaires de 75 millions d'euros au troisième trimestre, soit une hausse de 6,3% sur un an, dont 6% en organique.

Ses revenus s'établissaient en conséquence à 237,5 millions d'euros au 30 septembre, soit une croissance de 6,3% en publié et de 4,8% en organique comparativement aux 3 premiers trimestres de 2016. La diminution de 5,5% de la contribution de l'activité à l'export à 16 millions d'euros a été largement compensée par la hausse de 7,3% de celle des ventes en France à 221,5 millions.

A noter enfin que l'effectif productif était de 3.765 à fin septembre 2017 est de 3765, en hausse sur un an, et que les autres indicateurs d'activité - taux d'occupation et taux journalier moyen - suivent cette bonne dynamique, se présentant en croissance sur cette période du troisième trimestre 2017.

## APR - APRIL GROUP - EUR



### April: acquisition en Espagne.

Cercle Finance (19/10/2017)

(CercleFinance.com) - April a annoncé ce jeudi après Bourse l'acquisition de Pont Grup, un courtier espagnol spécialiste de l'assurance moto des particuliers.

Créée il y a plus de 25 ans, cette société implantée à Malaga (Andalousie) compte plus de 70 collaborateurs et génère un chiffre d'affaires de l'ordre de 6,5 millions d'euros.

April a racheté 75% de son capital, tandis que l'équipe dirigeante - qui reste en poste au sein de la société - conserve les 25 % restants. La transaction a été financée sur les fonds propres du groupe.

# Leleux Press Review

Friday 20/10/2017



## CDA - ALPES (COMPAGNIE) - EUR

**Compagnie des Alpes: chiffre d'affaires de 762,2 ME (+6,6%).**

**Cercle Finance (19/10/2017)**

(CercleFinance.com) - Le chiffre d'affaires consolidé s'établit à 762,2 ME pour l'exercice 2016/2017. A périmètre comparable, il progresse de 6,6% à 761,5 ME. ' Toutes les activités du Groupe contribuent à cette bonne performance ' indique la direction.

Pour le 4ème trimestre 2016/2017, le chiffre d'affaires de l'ensemble des activités du Groupe s'établit à 148,8 ME, soit une hausse de 3,0% à périmètre comparable.

Le chiffre d'affaires 2016/2017 des Domaines skiables s'élève à 426,9 ME, en croissance de 4,2% par rapport à l'exercice précédent. Le chiffre d'affaires des remontées mécaniques, qui représente près de 95% du chiffre d'affaires total de l'activité Domaines skiables, progresse quant à lui de 4,4%.

Le chiffre d'affaires de l'activité Destinations de loisirs progresse de 8,4% à 320,2 ME (à périmètre comparable).

' L'activité soutenue et la maîtrise des charges permettront au Groupe d'enregistrer une amélioration de sa performance opérationnelle pour l'exercice 2016/2017 '.

' Concernant l'activité Domaines skiables, le taux de marge d'EBO sera en ligne avec celui de l'exercice précédent qui avait atteint 35,8%. L'activité Destinations de loisirs verra son taux de marge d'EBO (hors Futuroscope) dépasser 27%, objectif que le Groupe s'était fixé pour l'exercice 2018/2019 '.



## VRAP - VRANKEN MONOPOLE - EUR

**Vranken-Pommery: stabilité des ventes au 3T.**

**Cercle Finance (19/10/2017)**

(CercleFinance.com) - Publié ce jeudi soir, le chiffre d'affaires du troisième trimestre de Vranken-Pommery Monopole s'est établi à environ 59 millions d'euros, en repli de 0,3% sur un an.

Les ventes de la maison de champagnes ressortent ainsi à 160,4 millions d'euros au 30 septembre, soit une progression de 4% comparativement aux 3 premiers trimestres de 2016.

'En France, avant le pic d'activité du dernier trimestre, il a été constaté depuis quelques semaines une certaine reprise dans la restauration qui laisse espérer une activité plus soutenue pour les fêtes de fin d'année', a indiqué Vranken-Pommery Monopole, qui a par ailleurs fait savoir que ses ventes de champagne dans les grandes enseignes 'se déroulent comme prévu, même si certains approvisionnements ont été reportés au dernier trimestre'.

La conquête des marchés internationaux, elle, se poursuit et s'apprécie au regard d'une progression à 2 chiffres des expéditions tant dans l'Union Européenne (+15%) que dans les Pays Tiers (12%).

Concernant les vins Rosés de Provence et Gris de Camargue, le groupe a précisé que 'les effets négatifs des vendanges déficitaires des vignobles méditerranéens seront heureusement partiellement compensés au Domaine Royal de Jarras par les stocks antérieurs, et atténués par une bonne gestion de l'eau au Château La Gordonne'.

Rappelons enfin que, compte tenu de la saisonnalité de l'activité, le groupe ne communique pas d'objectif chiffré.



## FGR - EIFFAGE (FR) - EUR

**Eiffage: hausse de 3,9% du chiffre d'affaires d'APRR.**

**Cercle Finance (19/10/2017)**

(CercleFinance.com) - Le chiffre d'affaires consolidé d'APRR hors Construction s'établit à 1 851,1 millions d'euros au 30 septembre 2017, contre 1 781,9 millions d'euros au 30 septembre 2016 (+3,9 %). Il ressort à 695,1 millions d'euros au 3e trimestre 2017, contre 665,4 millions d'euros, en progression de 4,5 %.

Le trafic total, mesuré en nombre de kilomètres parcourus, a connu au 30 septembre 2017 une hausse de 3,0 % par rapport à la même période de 2016.

Le trafic des véhicules légers (VL) progresse de 2,7 %, en comparaison avec le 30 septembre 2016. Le trafic des poids lourds (PL) progresse de 5,1 %.

' Le trafic est impacté négativement par les effets calendaires (année 2016 bissextile), mais à l'inverse a bénéficié de la reprise de deux nouvelles sections sur A75 à Clermont-Ferrand et sur A48/A480 à Grenoble ' indique le groupe.



## JXR - ARCHOS - EUR

**Archos: espère une dynamique meilleure au 4T.**

**Cercle Finance (19/10/2017)**

(CercleFinance.com) - Archos a rapporté ce jeudi soir avoir déploré une baisse de 12% de son chiffre d'affaires au titre du troisième trimestre de son exercice à 30,2 millions d'euros, dont une contribution de 2,9 millions de Logic Instrument (+14%). Sur les 9 premiers mois de l'exercice, la baisse des revenus du spécialiste français de l'électronique grand public est de ce fait ramenée à 25% en glissement annuel à 80,7 millions d'euros, contre -31% au 30 juin dernier. Logic Instrument affiche un chiffre d'affaires en progression de 27% sur cette même période.

Archos n'envisage pas de croissance de son activité cette année. Toutefois, 'les actions mises en oeuvre, la montée en gamme sur le segment smartphones, les nouvelles tablettes et les opportunités en matière de mobilité urbaine devraient contribuer à recouvrer une dynamique plus favorable au dernier trimestre et sur 2018', estime le groupe.



# Leleux Press Review

Friday 20/10/2017

## LIN - LINEDATA SERVICES - EUR

**Linedata: anticipe une progression de son activité en 2017.**

**Cercle Finance (19/10/2017)**

(CercleFinance.com) - Le groupe annonce un chiffre d'affaires cumulé au 30 septembre 2017 de 131,9 ME, en hausse de 7,1% par rapport aux neuf premiers mois de l'exercice précédent.

A taux de change et périmètre constants, hors intégration de Gravitas et QRMO en 2017, l'activité ressort en baisse de 6,1%.

Au troisième trimestre 2017, le Groupe enregistre un volume d'activité de 41,2 ME, en hausse de 3,1%. A données comparables, le chiffre d'affaires est en diminution de 7,4%.

Au 30 septembre 2017, la prise de commandes est stable à 34,4 ME.

' Sur l'ensemble de l'exercice 2017, Linedata anticipe ainsi une progression de son activité grâce à l'apport de revenu de ses dernières acquisitions '.

' A contrario, et comme indiqué précédemment, la diminution anticipée du chiffre d'affaires organique, conjuguée aux coûts d'intégration des nouvelles entités et aux charges de R&D supplémentaires, conduira le Groupe à afficher une performance opérationnelle en retrait par rapport à 2016 '.



Responsible Editor: Olivier Leleux - Visit our Web site : <http://www.leleux.be> - Customer information: 0800/25511.