

Leleux Press Review






Monday 14/5/2018



<p>B20 Intraday</p>	<p align="center">BEL 20 (Belgium)</p> <table border="1"> <tr> <td>Last Price</td> <td>3884,40</td> <td>Minimum Price</td> <td>1046,07 (02/09/1992)</td> <td>Maximum Price</td> <td>4759,01 (23/05/2007)</td> </tr> <tr> <td>Gainers</td> <td align="center">12</td> <td>Losers</td> <td align="center">8</td> <td colspan="2"></td> </tr> <tr> <td>TELENET</td> <td>49,86 ▲</td> <td>+0,48%</td> <td>UCB (BE)</td> <td>63,00 ▼</td> <td>-0,41%</td> </tr> <tr> <td>ONTEX GROUP NV</td> <td>21,24 ▲</td> <td>+0,47%</td> <td>ING GROEP N.V.</td> <td>13,39 ▼</td> <td>-0,17%</td> </tr> <tr> <td>ABLYNX NV</td> <td>44,84 ▲</td> <td>+0,31%</td> <td>COLRUYT</td> <td>47,30 ▼</td> <td>-0,08%</td> </tr> </table>	Last Price	3884,40	Minimum Price	1046,07 (02/09/1992)	Maximum Price	4759,01 (23/05/2007)	Gainers	12	Losers	8			TELENET	49,86 ▲	+0,48%	UCB (BE)	63,00 ▼	-0,41%	ONTEX GROUP NV	21,24 ▲	+0,47%	ING GROEP N.V.	13,39 ▼	-0,17%	ABLYNX NV	44,84 ▲	+0,31%	COLRUYT	47,30 ▼	-0,08%
Last Price	3884,40	Minimum Price	1046,07 (02/09/1992)	Maximum Price	4759,01 (23/05/2007)																										
Gainers	12	Losers	8																												
TELENET	49,86 ▲	+0,48%	UCB (BE)	63,00 ▼	-0,41%																										
ONTEX GROUP NV	21,24 ▲	+0,47%	ING GROEP N.V.	13,39 ▼	-0,17%																										
ABLYNX NV	44,84 ▲	+0,31%	COLRUYT	47,30 ▼	-0,08%																										
<p>CAC Intraday</p>	<p align="center">CAC 40 (France)</p> <table border="1"> <tr> <td>Last Price</td> <td>5541,94</td> <td>Minimum Price</td> <td>2693,21 (23/09/2011)</td> <td>Maximum Price</td> <td>7347,94 (21/10/2009)</td> </tr> <tr> <td>Gainers</td> <td align="center">22</td> <td>Losers</td> <td align="center">18</td> <td colspan="2"></td> </tr> <tr> <td>TECHNIPFMC</td> <td>27,02 ▲</td> <td>+0,78%</td> <td>ATOS ORIGIN (FR)</td> <td>110,75 ▼</td> <td>-0,76%</td> </tr> <tr> <td>RENAULT SA</td> <td>89,00 ▲</td> <td>+0,67%</td> <td>DANONE (FR)</td> <td>64,73 ▼</td> <td>-0,75%</td> </tr> <tr> <td>VIVENDI UNIVERSAL (F)</td> <td>23,24 ▲</td> <td>+0,60%</td> <td>L'OREAL (FR)</td> <td>200,30 ▼</td> <td>-0,54%</td> </tr> </table>	Last Price	5541,94	Minimum Price	2693,21 (23/09/2011)	Maximum Price	7347,94 (21/10/2009)	Gainers	22	Losers	18			TECHNIPFMC	27,02 ▲	+0,78%	ATOS ORIGIN (FR)	110,75 ▼	-0,76%	RENAULT SA	89,00 ▲	+0,67%	DANONE (FR)	64,73 ▼	-0,75%	VIVENDI UNIVERSAL (F)	23,24 ▲	+0,60%	L'OREAL (FR)	200,30 ▼	-0,54%
Last Price	5541,94	Minimum Price	2693,21 (23/09/2011)	Maximum Price	7347,94 (21/10/2009)																										
Gainers	22	Losers	18																												
TECHNIPFMC	27,02 ▲	+0,78%	ATOS ORIGIN (FR)	110,75 ▼	-0,76%																										
RENAULT SA	89,00 ▲	+0,67%	DANONE (FR)	64,73 ▼	-0,75%																										
VIVENDI UNIVERSAL (F)	23,24 ▲	+0,60%	L'OREAL (FR)	200,30 ▼	-0,54%																										
<p>AEX Intraday</p>	<p align="center">AEX (The Netherlands)</p> <table border="1"> <tr> <td>Last Price</td> <td>562,27</td> <td>Minimum Price</td> <td>194,99 (09/03/2009)</td> <td>Maximum Price</td> <td>806,41 (21/10/2009)</td> </tr> <tr> <td>Gainers</td> <td align="center">9</td> <td>Losers</td> <td align="center">16</td> <td colspan="2"></td> </tr> <tr> <td>ROYAL DUTCH SHELL A</td> <td>30,16 ▲</td> <td>+0,85%</td> <td>KONINKLIJKE DSM NV</td> <td>85,48 ▼</td> <td>-0,78%</td> </tr> <tr> <td>AEGON NV (NL)</td> <td>5,82 ▲</td> <td>+0,62%</td> <td>AKZO NOBEL (NL)</td> <td>75,08 ▼</td> <td>-0,74%</td> </tr> <tr> <td>VOPAK</td> <td>41,35 ▲</td> <td>+0,24%</td> <td>AALBERTS INDUSTRIES</td> <td>41,36 ▼</td> <td>-0,55%</td> </tr> </table>	Last Price	562,27	Minimum Price	194,99 (09/03/2009)	Maximum Price	806,41 (21/10/2009)	Gainers	9	Losers	16			ROYAL DUTCH SHELL A	30,16 ▲	+0,85%	KONINKLIJKE DSM NV	85,48 ▼	-0,78%	AEGON NV (NL)	5,82 ▲	+0,62%	AKZO NOBEL (NL)	75,08 ▼	-0,74%	VOPAK	41,35 ▲	+0,24%	AALBERTS INDUSTRIES	41,36 ▼	-0,55%
Last Price	562,27	Minimum Price	194,99 (09/03/2009)	Maximum Price	806,41 (21/10/2009)																										
Gainers	9	Losers	16																												
ROYAL DUTCH SHELL A	30,16 ▲	+0,85%	KONINKLIJKE DSM NV	85,48 ▼	-0,78%																										
AEGON NV (NL)	5,82 ▲	+0,62%	AKZO NOBEL (NL)	75,08 ▼	-0,74%																										
VOPAK	41,35 ▲	+0,24%	AALBERTS INDUSTRIES	41,36 ▼	-0,55%																										
<p>DAX Intraday</p>	<p align="center">DAX (Germany)</p> <table border="1"> <tr> <td>Last Price</td> <td>13001,24</td> <td>Minimum Price</td> <td>11726,62 (26/03/2018)</td> <td>Maximum Price</td> <td>13596,89 (23/01/2018)</td> </tr> <tr> <td>Gainers</td> <td align="center">11</td> <td>Losers</td> <td align="center">19</td> <td colspan="2"></td> </tr> <tr> <td>MUENCHENER RUECKVER</td> <td>192,50 ▲</td> <td>+0,73%</td> <td>RWE AG (DE)</td> <td>20,08 ▼</td> <td>-0,88%</td> </tr> <tr> <td>DEUTSCHE BOERSE (DE)</td> <td>116,70 ▲</td> <td>+0,56%</td> <td>CONTINENTAL (DE)</td> <td>222,70 ▼</td> <td>-0,75%</td> </tr> <tr> <td>VOLKSWAGEN AG PRIV (</td> <td>172,30 ▲</td> <td>+0,40%</td> <td>COMMERZBANK AG</td> <td>10,79 ▼</td> <td>-0,69%</td> </tr> </table>	Last Price	13001,24	Minimum Price	11726,62 (26/03/2018)	Maximum Price	13596,89 (23/01/2018)	Gainers	11	Losers	19			MUENCHENER RUECKVER	192,50 ▲	+0,73%	RWE AG (DE)	20,08 ▼	-0,88%	DEUTSCHE BOERSE (DE)	116,70 ▲	+0,56%	CONTINENTAL (DE)	222,70 ▼	-0,75%	VOLKSWAGEN AG PRIV (172,30 ▲	+0,40%	COMMERZBANK AG	10,79 ▼	-0,69%
Last Price	13001,24	Minimum Price	11726,62 (26/03/2018)	Maximum Price	13596,89 (23/01/2018)																										
Gainers	11	Losers	19																												
MUENCHENER RUECKVER	192,50 ▲	+0,73%	RWE AG (DE)	20,08 ▼	-0,88%																										
DEUTSCHE BOERSE (DE)	116,70 ▲	+0,56%	CONTINENTAL (DE)	222,70 ▼	-0,75%																										
VOLKSWAGEN AG PRIV (172,30 ▲	+0,40%	COMMERZBANK AG	10,79 ▼	-0,69%																										
<p>UKX Intraday</p>	<p align="center">FTSE 100 (United Kingdom)</p> <table border="1"> <tr> <td>Last Price</td> <td>7724,55</td> <td>Minimum Price</td> <td>3277,50 (12/03/2003)</td> <td>Maximum Price</td> <td>53548,10 (16/11/2009)</td> </tr> <tr> <td>Gainers</td> <td align="center">63</td> <td>Losers</td> <td align="center">36</td> <td colspan="2"></td> </tr> <tr> <td>TESCO ORD 5P</td> <td>2,47 ▲</td> <td>+0,98%</td> <td>REED ELSEVIER ORD 14</td> <td>15,92 ▼</td> <td>-0,84%</td> </tr> <tr> <td>STANDARD LIFE PLC OR</td> <td>3,71 ▲</td> <td>+0,89%</td> <td>SMURFIT KAPPA ORD GB</td> <td>31,12 ▼</td> <td>-0,82%</td> </tr> <tr> <td>ROYAL DUTCH SHELL A</td> <td>26,56 ▲</td> <td>+0,85%</td> <td>COCA-COLA HBC AG ORD</td> <td>25,20 ▼</td> <td>-0,78%</td> </tr> </table>	Last Price	7724,55	Minimum Price	3277,50 (12/03/2003)	Maximum Price	53548,10 (16/11/2009)	Gainers	63	Losers	36			TESCO ORD 5P	2,47 ▲	+0,98%	REED ELSEVIER ORD 14	15,92 ▼	-0,84%	STANDARD LIFE PLC OR	3,71 ▲	+0,89%	SMURFIT KAPPA ORD GB	31,12 ▼	-0,82%	ROYAL DUTCH SHELL A	26,56 ▲	+0,85%	COCA-COLA HBC AG ORD	25,20 ▼	-0,78%
Last Price	7724,55	Minimum Price	3277,50 (12/03/2003)	Maximum Price	53548,10 (16/11/2009)																										
Gainers	63	Losers	36																												
TESCO ORD 5P	2,47 ▲	+0,98%	REED ELSEVIER ORD 14	15,92 ▼	-0,84%																										
STANDARD LIFE PLC OR	3,71 ▲	+0,89%	SMURFIT KAPPA ORD GB	31,12 ▼	-0,82%																										
ROYAL DUTCH SHELL A	26,56 ▲	+0,85%	COCA-COLA HBC AG ORD	25,20 ▼	-0,78%																										
<p>I930 Intraday</p>	<p align="center">MIB 30 (Italy)</p> <table border="1"> <tr> <td>Last Price</td> <td>24159,34</td> <td>Minimum Price</td> <td>12320,50 (24/07/2012)</td> <td>Maximum Price</td> <td>48766,00 (05/04/2001)</td> </tr> <tr> <td>Gainers</td> <td align="center">31</td> <td>Losers</td> <td align="center">8</td> <td colspan="2"></td> </tr> <tr> <td>TELECOM ITALIA (IT)</td> <td>0,80 ▲</td> <td>+0,92%</td> <td>BREMBO</td> <td>12,18 ▼</td> <td>-0,40%</td> </tr> <tr> <td>MEDIOBANCA (IT)</td> <td>9,95 ▲</td> <td>+0,79%</td> <td>CAMPARI</td> <td>6,24 ▼</td> <td>-0,24%</td> </tr> <tr> <td>BANCO BPM</td> <td>2,96 ▲</td> <td>+0,78%</td> <td>BANCA MEDIOLANUM</td> <td>6,66 ▼</td> <td>-0,22%</td> </tr> </table>	Last Price	24159,34	Minimum Price	12320,50 (24/07/2012)	Maximum Price	48766,00 (05/04/2001)	Gainers	31	Losers	8			TELECOM ITALIA (IT)	0,80 ▲	+0,92%	BREMBO	12,18 ▼	-0,40%	MEDIOBANCA (IT)	9,95 ▲	+0,79%	CAMPARI	6,24 ▼	-0,24%	BANCO BPM	2,96 ▲	+0,78%	BANCA MEDIOLANUM	6,66 ▼	-0,22%
Last Price	24159,34	Minimum Price	12320,50 (24/07/2012)	Maximum Price	48766,00 (05/04/2001)																										
Gainers	31	Losers	8																												
TELECOM ITALIA (IT)	0,80 ▲	+0,92%	BREMBO	12,18 ▼	-0,40%																										
MEDIOBANCA (IT)	9,95 ▲	+0,79%	CAMPARI	6,24 ▼	-0,24%																										
BANCO BPM	2,96 ▲	+0,78%	BANCA MEDIOLANUM	6,66 ▼	-0,22%																										
<p>IBEX Intraday</p>	<p align="center">IBEX 35 (Spain)</p> <table border="1"> <tr> <td>Last Price</td> <td>10271,40</td> <td>Minimum Price</td> <td>9328,70 (23/03/2018)</td> <td>Maximum Price</td> <td>15945,70 (08/11/2007)</td> </tr> <tr> <td>Gainers</td> <td align="center">22</td> <td>Losers</td> <td align="center">12</td> <td colspan="2"></td> </tr> <tr> <td>INTL AIRLINES GROUP</td> <td>7,92 ▲</td> <td>+0,83%</td> <td>INMOBIL COLONIAL</td> <td>10,02 ▼</td> <td>-0,98%</td> </tr> <tr> <td>ENAGAS (ES)</td> <td>24,61 ▲</td> <td>+0,81%</td> <td>FERROVIAL SA</td> <td>17,97 ▼</td> <td>-0,82%</td> </tr> <tr> <td>CAIXABANK</td> <td>4,30 ▲</td> <td>+0,77%</td> <td>INDITEX</td> <td>26,75 ▼</td> <td>-0,81%</td> </tr> </table>	Last Price	10271,40	Minimum Price	9328,70 (23/03/2018)	Maximum Price	15945,70 (08/11/2007)	Gainers	22	Losers	12			INTL AIRLINES GROUP	7,92 ▲	+0,83%	INMOBIL COLONIAL	10,02 ▼	-0,98%	ENAGAS (ES)	24,61 ▲	+0,81%	FERROVIAL SA	17,97 ▼	-0,82%	CAIXABANK	4,30 ▲	+0,77%	INDITEX	26,75 ▼	-0,81%
Last Price	10271,40	Minimum Price	9328,70 (23/03/2018)	Maximum Price	15945,70 (08/11/2007)																										
Gainers	22	Losers	12																												
INTL AIRLINES GROUP	7,92 ▲	+0,83%	INMOBIL COLONIAL	10,02 ▼	-0,98%																										
ENAGAS (ES)	24,61 ▲	+0,81%	FERROVIAL SA	17,97 ▼	-0,82%																										
CAIXABANK	4,30 ▲	+0,77%	INDITEX	26,75 ▼	-0,81%																										
<p>DJIA Intraday</p>	<p align="center">Dow Jones Industries Average (United States)</p> <table border="1"> <tr> <td>Last Price</td> <td>24831,17</td> <td>Minimum Price</td> <td>6626,94 (06/03/2009)</td> <td>Maximum Price</td> <td>26616,71 (26/01/2018)</td> </tr> <tr> <td>Gainers</td> <td align="center">18</td> <td>Losers</td> <td align="center">12</td> <td colspan="2"></td> </tr> <tr> <td>WAL-MART STORES (US)</td> <td>83,38 ▲</td> <td>+0,83%</td> <td>CISCO SYSTEMS (US)</td> <td>45,93 ▼</td> <td>-0,79%</td> </tr> <tr> <td>CHEVRON CORP (US)</td> <td>129,84 ▲</td> <td>+0,79%</td> <td>APPLE INC</td> <td>188,59 ▼</td> <td>-0,76%</td> </tr> <tr> <td>NIKE</td> <td>68,43 ▲</td> <td>+0,75%</td> <td>GENERAL ELECTRIC (US)</td> <td>14,60 ▼</td> <td>-0,61%</td> </tr> </table>	Last Price	24831,17	Minimum Price	6626,94 (06/03/2009)	Maximum Price	26616,71 (26/01/2018)	Gainers	18	Losers	12			WAL-MART STORES (US)	83,38 ▲	+0,83%	CISCO SYSTEMS (US)	45,93 ▼	-0,79%	CHEVRON CORP (US)	129,84 ▲	+0,79%	APPLE INC	188,59 ▼	-0,76%	NIKE	68,43 ▲	+0,75%	GENERAL ELECTRIC (US)	14,60 ▼	-0,61%
Last Price	24831,17	Minimum Price	6626,94 (06/03/2009)	Maximum Price	26616,71 (26/01/2018)																										
Gainers	18	Losers	12																												
WAL-MART STORES (US)	83,38 ▲	+0,83%	CISCO SYSTEMS (US)	45,93 ▼	-0,79%																										
CHEVRON CORP (US)	129,84 ▲	+0,79%	APPLE INC	188,59 ▼	-0,76%																										
NIKE	68,43 ▲	+0,75%	GENERAL ELECTRIC (US)	14,60 ▼	-0,61%																										

Leleux Press Review

Monday 14/5/2018

 <p>ROYAL DUTCH SHELL B (UK) Historic</p>	<p>RDSB - ROYAL DUTCH SHELL B (UK) - GBP</p> <p>Dividende optionnel (DRIP)</p> <p style="text-align: right;">Corporate Actions Leleux Associated Brokers (11/05/2018)</p> <p>Il est possible d'encaisser le dividende en espèces ou de réinvestir en nouvelles actions. En cas de réinvestissement dans de nouvelles actions, le précompte mobilier belge de 30% ainsi que la taxe boursière de 0,35% seront portés en compte lors de la livraison des nouvelles actions. Le dividende brut s'élève à 0,47 USD. Le ratio de réinvestissement du dividende n'est pas encore connu.</p> <p>Une des 2 options suivantes peut être choisie :</p> <p>- Option 1: Réinvestir le dividende. - Option 2: Percevoir le dividende en espèces.</p> <p>La date limite pour répondre à cette opération sur titres a été fixée au 7 Juin 2018.</p>
 <p>ROYAL DUTCH SHELL B (UK) Historic</p>	<p>RDSB - ROYAL DUTCH SHELL B (UK) - GBP</p> <p>Keuzedividend (DRIP)</p> <p style="text-align: right;">Corporate Actions Leleux Associated Brokers (11/05/2018)</p> <p>De mogelijkheid wordt aangeboden om het dividend te innen in speciën of te herinvesteren in nieuwe aandelen. Bij herinvesting in nieuwe aandelen zal de Belgische roerende voorheffing van 30% en de beurstaks van 0,27% worden afgerekend bij de levering van de nieuwe aandelen.</p> <p>Het bruto dividend bedraagt 0,47 USD.</p> <p>De uitkeringsratio is nog niet bekend.</p> <p>Volgende 2 opties worden aangeboden :</p> <p>- Optie 1: Het dividend herinvesteren. - Optie 2: Het dividend innen in speciën.</p> <p>De uiterste antwoorddatum is vastgesteld op 7 Juni 2018.</p>
 <p>ROYAL DUTCH SHELL A (UK) Historic</p>	<p>RDSA - ROYAL DUTCH SHELL A (UK) - GBP</p> <p>Dividende optionnel (DRIP)</p> <p style="text-align: right;">Corporate Actions Leleux Associated Brokers (11/05/2018)</p> <p>Il est possible d'encaisser le dividende en espèces ou de réinvestir en nouvelles actions. En cas de réinvestissement dans de nouvelles actions, le précompte mobilier belge de 30% ainsi que la taxe boursière de 0,35% seront portés en compte lors de la livraison des nouvelles actions. Le dividende brut s'élève à 0,47 USD. Le ratio de réinvestissement du dividende n'est pas encore connu.</p> <p>Une des 2 options suivantes peut être choisie :</p> <p>- Option 1: Réinvestir le dividende. - Option 2: Percevoir le dividende en espèces.</p> <p>La date limite pour répondre à cette opération sur titres a été fixée au 7 Juin 2018.</p>
 <p>ROYAL DUTCH SHELL A (UK) Historic</p>	<p>RDSA - ROYAL DUTCH SHELL A (UK) - GBP</p> <p>Keuzedividend (DRIP)</p> <p style="text-align: right;">Corporate Actions Leleux Associated Brokers (11/05/2018)</p> <p>De mogelijkheid wordt aangeboden om het dividend te innen in speciën of te herinvesteren in nieuwe aandelen. Bij herinvesting in nieuwe aandelen zal de Belgische roerende voorheffing van 30% en de beurstaks van 0,27% worden afgerekend bij de levering van de nieuwe aandelen.</p> <p>Het bruto dividend bedraagt 0,47 USD.</p> <p>De uitkeringsratio is nog niet bekend.</p> <p>Volgende 2 opties worden aangeboden :</p> <p>- Optie 1: Het dividend herinvesteren. - Optie 2: Het dividend innen in speciën.</p> <p>De uiterste antwoorddatum is vastgesteld op 7 Juni 2018.</p>
 <p>ROYAL DUTCH SHELL A (UK) Historic</p>	<p>RDSA - ROYAL DUTCH SHELL A (UK) - GBP</p> <p>Dividende optionnel (DRIP)</p> <p style="text-align: right;">Corporate Actions Leleux Associated Brokers (11/05/2018)</p> <p>Il est possible d'encaisser le dividende en espèces ou de réinvestir en nouvelles actions. En cas de réinvestissement dans de nouvelles actions, le précompte mobilier belge de 30% ainsi que la taxe boursière de 0,35% seront portés en compte lors de la livraison des nouvelles actions. Le dividende brut s'élève à 0,47 USD. Le ratio de réinvestissement du dividende n'est pas encore connu.</p> <p>Une des 2 options suivantes peut être choisie :</p> <p>- Option 1: Réinvestir le dividende. - Option 2: Percevoir le dividende en espèces.</p> <p>La date limite pour répondre à cette opération sur titres a été fixée au 7 Juin 2018.</p>

Leleux Press Review

Monday 14/5/2018

ROYAL DUTCH SHELL A (UK) Historic



RDSA - ROYAL DUTCH SHELL A (UK) - GBP

Keuzedividend (DRIP)

Corporate Actions Leleux Associated Brokers (11/05/2018)

De mogelijkheid wordt aangeboden om het dividend te innen in speciën of te herinvesteren in nieuwe aandelen. Bij herinvesting in nieuwe aandelen zal de Belgische roerende voorheffing van 30% en de beurstaks van 0,27% worden afgetrokken bij de levering van de nieuwe aandelen.

Het bruto dividend bedraagt 0,47 USD.

De uitkeringsratio is nog niet bekend.

Volgende 2 opties worden aangeboden :

- Optie 1: Het dividend herinvesteren. - Optie 2: Het dividend innen in speciën.

De uiterste antwoorddatum is vastgesteld op 7 Juni 2018.

CGCBV - CARGOTEC OYJ - EUR

Hiab bundelt expertise en aanbod afvalbeheer & recyclingsegm

Thomson Reuters (11/05/2018)

CARGOTEC CORPORATION, PERSBERICHT, 11 MEI 2018 AT 12 AM EESTHiab, onderdeel van Cargotec en wereldwijd leider laad- en lossystemen voor het wegtransport, bedient al vele jaren met succes klanten in de afvalbeheer- en recyclingindustrie met zijn apparatuur. In een sector waar efficiëntie, betrouwbaarheid, veiligheid en duurzaamheid van het grootste belang zijn, laat Hiab zijn uitgebreide aanbod zien op IFAT, de toonaangevende handelsbeurs voor milieutechnologieën. Onder het thema 'Joining the dots' (de punten verbinden) benadrukt Hiab zijn vermogen om oplossingen te bieden en waarde te creëren langs de 'punten' in deze circulaire economie door zijn ervaring, apparatuur, diensten en technologieoplossingen. 'De wereld verandert met meer regelgeving over hoe en wanneer je afval kunt inzamelen. Bij Hiab willen we onze klanten helpen bij het verbinden van de punten' in afvalverwerking en recycling: van de inzamelingspunten naar afvaloverdrachtsstations, naar verwerkingscentra en daarbuiten. Daarbij het voordeel geven van één leverancier voor apparatuur zoals laad- en recyclingkranen, afneembare containers, meeneemheftrucks en laadkleppen, dit alles gecombineerd met service en onderhoud op één plek, dat maakt dat onze klanten zich op hun eigen activiteiten kunnen richten,' aldus Adi Hambiralovic, Segment Manager, Waste & Recycling Management, Hiab. Begin mei deed Hiab mee aan de IExpo in China om oplossingen te presenteren voor het afval- en recyclingsegment aan zijn Aziatische klanten. In München lanceert Hiab de MultiBeam, een nieuw product in de FrameWorks-familie. FrameWorks is een modulair systeem dat de klant een voorgefabriceerd, kant-en-klaar subframe levert, dat overeenkomt met de gekozen truck. De nieuwe MultiBeam bestaat uit twee balken en een bevestigingskit, waardoor de klant een kraan en een heftruck op hetzelfde voertuig kan monteren. Dit breidt de functionaliteit van de klant uit en vermindert de werklust, legt Marcel Boxem, directeur Heavy Range Loader Cranes van Hiab uit. 'Onze apparatuur en diensten zijn ontworpen om zaken te leveren die belangrijk zijn voor onze klanten: veiligheid voor gebruikers en het milieu, efficiëntie om brandstofkosten te minimaliseren en tijd te besparen, en duurzaamheid om de opbrengst van de investeringen van klanten te maximaliseren. We zijn echter ook voorbereid op digitalisering in het afval- en recyclingsegment. In de toekomst zullen vuilniswagens kunnen detecteren wanneer de bakken moeten worden geleegd en hun routes dienovereenkomstig plannen. We onderzoeken intensief welke mogelijkheden de nieuwe oplossingen zullen bieden voor de samenleving en bereiden ons aanbod voor om tegemoet te komen aan toekomstige behoeften,' concludeert Hambiralovic. <https://www.hiab.com/en/pages/waste-recycling> Neem voor meer informatie contact op met: Adi Hambiralovic, Segment Manager, Waste & Recycling Management, Hiab, tel. +46 706 550 108, adi.hambiralovic@hiab.com Hanna-Kaisa Talvensaaari, Senior Communications Manager, Hiab, tel. +358 40 758 1572, hanna-kaisa.talvensaaari@hiab.com Hiab is wereldwijd de grootste leverancier van laad- en lossystemen, intelligente services en digitaal verbonden oplossingen voor het wegtransport. Hiab is een industrieel pionier met wereldwijd meer dan 3.300 medewerkers die vol passie werken aan ons streven om onze klanten efficiënter te laten werken en vorm te geven aan de toekomst van intelligent laden en lossen. Het aanbod van Hiab omvat toonaangevende apparatuur voor vrachtafhandeling zoals HIAB autolaadkranen, LOGLIFT en JONSERED hout- en recyclingkranen, MOFFETT meeneemheftrucks, MULTILIFT afzetsystemen en laadkleppen van de merken ZEPRO, DEL en WALTCO. De service Hiab ProCare™, het onderscheiden systeem voor kraanbediening HiVision™ en het platform HiConnect™ zijn het resultaat van onze voortdurende inspanningen om intelligente services en verbonden oplossingen te leveren die onze klanten meerwaarde bieden. www.hiab.com Hiab is onderdeel van Cargotec Corporation. In 2017 heeft Cargotec (Nasdaq Helsinki: CGCBV) een verkoopopbrengst behaald van ongeveer 3,2 miljard en het bedrijf heeft meer dan 11.000 mensen in dienst. www.cargotec.com

CARGOTEC OYJ Historic



BMPS - BCA MPS - EUR

Monte dei Paschi: renoue avec les bénéfices au 1er trimestre

Cercle Finance (11/05/2018)

(CercleFinance.com) - Banca Monte dei Paschi di Siena bondit de 9% à Milan, entourée après la publication d'un bénéfice net de 188 millions d'euros au titre du premier trimestre 2018, à comparer à une perte de 169 millions sur la même période en 2017.

L'établissement, souvent présenté comme la plus ancienne banque du monde, a vu ses revenus nets diminuer de 6% à 877 millions d'euros, du fait d'une contraction à la fois des revenus d'intérêts nets et des commissions.

Le groupe siennois a néanmoins réduit ses coûts de 12% en comparaison annuelle, principalement du fait d'une compression d'effectifs. Son ratio CET 1 a baissé à 14,4% à fin mars, contre 14,8% trois mois auparavant.

BCA MPS Historic



MB - MEDIOBANCA (IT) - EUR

Mediobanca: résultats à neuf mois records

Cercle Finance (11/05/2018)

(CercleFinance.com) - Mediobanca revendique les meilleurs résultats sur neuf mois de son histoire, avec un profit net en hausse de 11% à 682 millions d'euros pour des revenus en croissance de 9% à 1,8 milliard, dont des revenus d'intérêts nets en progression de 6%.








'Le troisième trimestre, avec des revenus records de 630 millions, a été marqué par une accélération en gestion de fortune, une contribution grandissante de la banque aux particuliers et une bonne performance en commissions en BFI', explique-t-il.

MEDIOBANCA (IT) Historic









Leleux Press Review

Monday 14/5/2018

 <p>EDENRED Historic</p>	<p>EDEN - EDENRED - EUR</p> <p>Edenred: JP Morgan Securities se renforce au capital Cercle Finance (11/05/2018)</p> <p>(CercleFinance.com) - JP Morgan Securities a déclaré avoir franchi en hausse, le 7 mai, les seuils de 5% du capital et des droits de vote d'Edenred et détenir 5,46% du capital et 5,33% des droits de vote de cette société de titres de services pré-payés.</p> <p>Ce franchissement de seuils résulte d'une acquisition d'actions Edenred hors marché.</p>
 <p>DANONE (FR) Historic</p>	<p>BN - DANONE (FR) - EUR</p> <p>Danone: JP Morgan Securities sous 5% des voix Cercle Finance (11/05/2018)</p> <p>(CercleFinance.com) - Un avis publié ce matin par l'Autorité des marchés financiers relaie la déclaration selon laquelle le 8 mai dernier, JP Morgan Securities, filiale londonienne de la banque américaine, a franchi en baisse le seuil de 5% des droits de vote de Danone.</p> <p>A cette date, et après une cession de titres hors marché, JP Morgan Securities détenait 5,11% du capital et 4,86% des droits de vote du groupe agroalimentaire français.</p>
 <p>RIO TINTO PLC Historic</p>	<p>RIO - RIO TINTO PLC - GBP</p> <p>Rio Tinto: un joint-venture avec Alcoa Cercle Finance (11/05/2018)</p> <p>(CercleFinance.com) - Le groupe Rio Tinto annonce ce jour lancer un joint-venture avec Alcoa, afin de commercialiser une nouvelle technologie éliminant les émissions de gaz à effet de serre lors de la fusion de l'aluminium.</p> <p>Elysis, le nom de cette coentreprise qui sera dirigée par Vincent Christ, s'installera à Montreal et proposera une licence sur la technologie afin qu'elle puisse être utilisée pour rénover des fonderies existantes ou construire de nouvelles installations.</p> <p>L'arrivée sur le marché de cette nouvelle technologie est attendue pour 2024.</p> <p>Elle sera soutenue par un investissement de 188 millions de dollars canadiens (123 millions d'euros), réalisé par Rio Tinto, Alcoa, les gouvernements de Québec et du Canada, ainsi que par Apple, ce dernier assurant notamment un support technique au joint-venture.</p>
 <p>TWENTY-FIRST CENTURY FOX, Historic</p>	<p>NWS - TWENTY-FIRST CENTURY FOX, - USD</p> <p>News Corp: en perte trimestrielle sur des dépréciations Cercle Finance (11/05/2018)</p> <p>(CercleFinance.com) - News Corp a publié jeudi soir une perte nette de 1,1 milliard de dollars au titre de son troisième trimestre comptable, sous le poids de lourdes dépréciations liées essentiellement à la combinaison de Foxtel et Fox Sports Australia finalisée le mois dernier.</p> <p>Le groupe de médias et d'édition a ainsi essuyé une perte nette de 1,94 dollar par action, mais en données ajustées d'éléments exceptionnels, il a engrangé un BPA de six cents, en ligne avec le consensus et à comparer à sept cents un an auparavant.</p> <p>Son EBITDA des segments s'est contracté de 15% à 182 millions de dollars pour des revenus en croissance de 6% à 2,1 milliards, tirés en particulier par une hausse de 27% des revenus de son segment de services immobiliers numériques.</p>
 <p>NVIDIA CORP Historic</p>	<p>NVDA - NVIDIA CORP - USD</p> <p>Nvidia: bat nettement le consensus au 1er trimestre Cercle Finance (11/05/2018)</p> <p>(CercleFinance.com) - Nvidia a dévoilé jeudi soir un bénéfice net ajusté (non GAAP) plus que doublé (+141%) à 1,28 milliard de dollars au titre de son premier trimestre, représentant 2,05 dollars par action, un BPA dépassant de plus de 40 cents l'estimation moyenne des analystes.</p> <p>Le fournisseur de processeurs graphiques programmables a profité à la fois d'une augmentation de 66% de ses revenus à 3,21 milliards de dollars et d'une amélioration de sa marge brute ajustée de 5,1 points à 64,7%.</p> <p>'Au cœur de nos opportunités figure la croissance incroyable de la demande informatique en intelligence artificielle, alors même que l'informatique traditionnelle a ralenti', souligne Jensen Huang, fondateur et directeur général de Nvidia.</p>
 <p>AIR FRANCE - KLM (FR) Historic</p>	<p>AF - AIR FRANCE - KLM (FR) - EUR</p> <p>Air France-KLM: The Capital Group se renforce au capital Cercle Finance (11/05/2018)</p> <p>(CercleFinance.com) - The Capital Group Companies a déclaré avoir franchi en hausse, le 8 mai, le seuil de 5% du capital d'Air France-KLM et détenir 5,26% du capital et 4,47 des droits de vote du transporteur aérien.</p> <p>Ce franchissement de seuils résulte d'une acquisition d'actions Air France-KLM sur le marché.</p>
 <p>SYMANTEC CORP (US) Historic</p>	<p>SYMC - SYMANTEC CORP (US) - USD</p> <p>Symantec: dépasse les attentes sur son 4e trimestre Cercle Finance (11/05/2018)</p> <p>(CercleFinance.com) - Symantec a dévoilé la veille au soir un bénéfice par action ajusté (non GAAP) en croissance de 64% à 46 cents au titre de son quatrième trimestre 2017-18, dépassant ainsi de sept cents le consensus de marché.</p> <p>L'éditeur de solutions de sécurité informatique et d'antivirus (sous la marque Norton) a profité à la fois d'une amélioration de sa marge opérationnelle, de 9,8 points à 36,5%, et de revenus en progression de 5% plus de 1,23 milliard de dollars.</p> <p>Forte d'un BPA ajusté de 1,69 dollar et de revenus de plus de 4,97 milliards sur l'ensemble de l'exercice écoulé, la direction de Symantec vise des fourchettes cibles de 1,50-1,65 dollar et de 4,76-4,90 milliards pour 2018-19.</p>

Leleux Press Review

Monday 14/5/2018

 <p>FORD MOTOR (US) Historic</p>	<p>F - FORD MOTOR (US) - USD</p> <p>Ford : baisse de 26% des ventes en Chine en avril Cercle Finance (11/05/2018)</p> <p>(CercleFinance.com) - Ford Motor fait part d'une baisse de 26% en un an de ses volumes de ventes en Chine, à un peu plus de 69.500 véhicules.</p> <p>Dans le détail, ce sont les ventes de voitures Changan qui ont le plus chuté (-35%, 40.703 véhicules), devant les Lincoln (-14%, 3.553 véhicules) et Jinangling (-6%, 23.903 véhicules).</p> <p>Peter Fleet, président de Ford Asia Pacific, se veut néanmoins optimiste : 'Nous avons dévoilé en avril notre nouvelle gamme de véhicules, conformément à notre plan de développement en Chine. Ces véhicules ont été développés selon les besoins et envies spécifiques des consommateurs chinois, et seront fabriqués localement.'</p>
 <p>APPLE INC Historic</p>	<p>AAPL - APPLE INC - USD</p> <p>Apple: investit pour une fusion de l'aluminium sans carbone Cercle Finance (11/05/2018)</p> <p>(CercleFinance.com) - Apple confirme ce jour faire partie des investisseurs du joint-venture formé par Rio Tinto et Alcoa. Ces deux dernières entreprises, réunies sous le nom d'Elysis, prévoient de commercialiser une nouvelle technologie éliminant les émissions de gaz à effet de serre lors de la fusion de l'aluminium.</p> <p>'L'aluminium est un composant essentiel de nombreux produits Apple et, pendant plus de 130 ans, il a été produit de la même manière. Mais cela s'apprête à changer', annonce la firme de Cupertino.</p> <p>'Les géants de l'aluminium Alcoa Corporation et Rio Tinto Aluminium ont annoncé aujourd'hui la création d'une coentreprise visant à commercialiser une technologie brevetée qui élimine les émissions directes de gaz à effet de serre du processus traditionnel de fusion. C'est un progrès révolutionnaire dans la fabrication de l'un des métaux les plus utilisés au monde', se félicite Apple.</p> <p>Le lancement de cette coentreprise sera soutenu par un investissement de 188 millions de dollars canadiens (123 millions d'euros), réalisé par Rio Tinto, Alcoa, les gouvernements de Québec et du Canada, ainsi que par Apple, ce dernier assurant également un support technique.</p>
 <p>TOTAL (FR) Historic</p>	<p>FP - TOTAL (FR) - EUR</p> <p>Total: lancement d'études pour un projet en Algérie Cercle Finance (11/05/2018)</p> <p>(CercleFinance.com) - Total annonce ce jour avoir signé un accord avec Sonatrach, en vue de lancer les études d'ingénierie pour un projet pétrochimique à Arzew, dans l'ouest de l'Algérie.</p> <p>Ce projet pétrochimique comprend une usine de déshydrogénation de propane (PDH) et une unité de production de polypropylène (PP), d'une capacité de 550.000 tonnes par an.</p> <p>Il représente un investissement d'environ 1,4 milliard de dollars pour les deux partenaires (Sonatrach 51% - Total 49 %), lesquels lanceront les études d'ingénierie cet été, sous réserve de l'approbation des autorités algériennes compétentes.</p> <p>'Ce projet algérien s'inscrit dans notre stratégie de croissance dans la pétrochimie qui consiste à développer nos activités à partir de matières premières bénéficiant d'un avantage de compétitivité, notamment issues du gaz, afin de tirer parti de la croissance de la demande mondiale en plastiques', indique Patrick Pouyanné, P-DG de Total.</p>
 <p>ELIS Historic</p>	<p>ELIS - ELIS - EUR</p> <p>Elis : déclaration nombre d'actions composant le capital et Thomson Reuters (11/05/2018)</p> <p>DECLARATION DU NOMBRE D'ACTIONNAIRES COMPOSANT LE CAPITAL ET DU NOMBRE TOTAL DE DROITS DE VOTE AU 30 AVRIL 2018</p> <p>Article L. 233-8-II du Code de Commerce Article 223-16 du Règlement général de l'AMF</p> <p>DISCLOSURE OF THE NUMBER OF SHARES FORMING THE CAPITAL AND OF THE TOTAL NUMBER OF VOTING RIGHTS AS OF 30 APRIL 2018</p> <p>This disclosure is on Elis web site www.corporate-elis.com (section Investor Relations / Regulatory Information / Monthly information concerning the total number of voting rights and shares that make up the company's capital)</p>
 <p>RECYCLEX (FR) Historic</p>	<p>RX - RECYCLEX (FR) - EUR</p> <p>Recylex: Glencore passe sous les 30% du capital Cercle Finance (11/05/2018)</p> <p>(CercleFinance.com) - Glencore Finance (Bermuda) Ltd a déclaré à l'AMF avoir franchi en baisse, le 9 mai, le seuil de 30% du capital de Recylex et détenir 29,93% du capital et 33,07% des droits de vote de cette société de recyclage de matériaux et de plastiques.</p> <p>Ce franchissement de seuils résulte d'une augmentation de capital de Recylex.</p>
 <p>LVMH Historic</p>	<p>MC - LVMH - EUR</p> <p>LVMH : INFORMATION MENSUELLE RELATIVE AU NOMBRE TOTAL DE DRO Thomson Reuters (11/05/2018)</p> <p>Société Européenne au capital de 152 094 089,70 euros Siège social : 22, avenue Montaigne - 75008 Paris 775 670 417 RCS PARIS</p> <p>Articles L.233-8 II du Code de Commerce et 223-16 du Règlement Général de l'Autorité des Marchés Financiers</p> <p>Code ISIN : FR0000121014</p> <p>* Total net = nombre total de droits de vote attachés au nombre total d'actions sous déduction des actions privées de droit de vote.</p> <p>Fait à Paris, le 11 mai 2018</p>

Leleux Press Review

Monday 14/5/2018



ORA - ORANGE (FR) - EUR

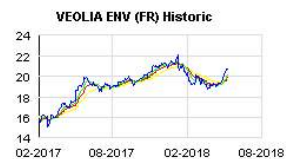
Orange: partenariat avec l'Institut français pour le cinéma

Cercle Finance (11/05/2018)

(CercleFinance.com) - Orange annonce un partenariat avec l'Institut français afin de promouvoir l'accès aux films en salles dans le réseau culturel français à l'étranger, en assurant le suivi technique et la mise à disposition des supports avec chacune des salles exploitant le film.

La première opération sera consacrée à un cycle de quatre films de réalisatrices africaines, portés à l'écran en avant-première sous l'égide de la Cinémathèque Afrique dans le réseau culturel français, pour une diffusion à partir de septembre 2018.

L'opérateur télécoms, présent dans près de 20 pays d'Afrique et Moyen-Orient, soutient la production cinématographique africaine, avec 13 films coproduits par Orange Studio (avec notamment le film multi-primé Timbuktu), depuis quatre ans.



VIE - VEOLIA ENV (FR) - EUR

Veolia: Blackrock passe sous les 5% du capital

Cercle Finance (11/05/2018)

(CercleFinance.com) - BlackRock, agissant pour le compte de clients et de fonds dont elle assure la gestion, a déclaré à l'AMF avoir franchi en baisse, le 9 mai, le seuil de 5% du capital de Veolia et détenir, pour le compte desdits clients et fonds, 4,93% du capital et 4,66% des droits de vote.

Ce franchissement de seuil résulte d'une cession d'actions Veolia Environnement hors et sur le marché et d'une restitution d'actions détenues à titre de collatéral.



SIE - SIEMENS (DE) - EUR

Siemens: en baisse, Oddo signale 'des vents contraires'

Cercle Finance (11/05/2018)

(CercleFinance.com) - En fin d'après-midi ce vendredi, l'action Oddo perd 0,66%, sur fond de résultats mitigés au titre du deuxième trimestre 2018.

'Nous considérons cette année financière comme une année de transition, améliorée par des gains ponctuels', indique l'analyste Oddo.

'L'environnement macro est censé rester un soutien, mais 2018 devra faire face à plusieurs vents contraires, notamment la baisse des marchés Power&Gas, les besoins de redressement de SGRE et l'impact négatif des changes sur les revenus et les marges', note le broker.

Siemens a fait état cette semaine d'un chiffre d'affaires trimestriel de 20,1 milliards d'euros. Le résultat opérationnel ajusté a reculé de 8% à 2,2 milliards en raison notamment des branches 'énergétiques' Power & Gas et Siemens Gamesa.

La marge ajustée de Siemens a baissé de 12,3 à 11,7%, même si le bénéfice net trimestriel décolle de 39% à 2 milliards d'euros (en raison principalement de l'impact positif de 900 millions d'euros du transfert par le groupe d'actions Atos à son fonds de retraite).



SGO - SAINT GOBAIN (FR) - EUR

Saint-Gobain: la Bourse salue la fin du conflit avec Sika

Cercle Finance (11/05/2018)

(CercleFinance.com) - L'action Saint-Gobain (+ 3%) est en forte hausse après la fin du conflit qui vient d'être annoncée dans l'inextricable dossier Sika. Certes, le groupe français de matériaux de construction ne prendra pas le contrôle du suisse, mais il en devient le premier actionnaire dans le cadre de relations désormais apaisées. Tout en empochant plus de 600 millions d'euros de plus-value.

Les actionnaires de Sika en profitent aussi puisqu'à Zurich, l'action prend 9% environ, non loin de son sommet historique.

Pour mémoire, le 8 décembre 2014, le groupe français annonçait un projet de prise de contrôle du spécialiste suisse des produits chimiques pour la construction Sika. Ce dernier passait par l'acquisition, auprès du holding Schenker Winkler (SWH) de la famille fondatrice Burkard, d'une participation 16,1% du capital de Sika à laquelle était associée 52,4% des droits de vote moyennant 2,75 milliards de francs suisses. Aucune OPA n'était envisagée sur le solde du capital.

Mais la direction de l'entreprise suisse s'est élevée avec force contre ce projet (et donc contre les Burkard comme contre Saint-Gobain), et il n'est jamais entré en vigueur. Sika a en outre été rejointe par nombre d'actionnaires activistes et une série de procès a alors été intentée. Depuis lors, l'affaire semblait au point mort, chacun campant sur ses positions.

Trois ans et demi plus tard, ce 11 mai 2018, un 'deal' compliqué met un terme au différend : tout d'abord, Saint-Gobain reprend SWH contre 3,22 milliards de francs, et les Burkard sortent donc du capital de Sika. Saint-Gobain/SWH revend à Sika près de 7% de son propre capital, qui sera annulé, contre 2,08 milliards de francs, soit une prime d'environ 800 millions de francs sur le cours du 4 mai. Enfin, Sika va instaurer une classe unique d'action sur le principe 'une action, un vote'.

Bref, Saint-Gobain devient (enfin) actionnaire de Sika, avec une part de 10,75% du capital qu'il s'est engagé à conserver au moins deux ans. Le groupe français est ainsi le premier à figurer au tour de table de Sika, qui pèse environ 21 milliards de francs suisses (17,5 milliards d'euros environ) en Bourse de Zurich, à comparer avec 25 milliards d'euros pour Saint-Gobain à Paris. Et Saint-Gobain va au passage réaliser une plus-value de plus de 600 millions d'euros.

L'accord met également fin aux litiges en cours et les deux groupes promettent 'd'étendre leurs relations existantes'. Le PDG de Saint-Gobain Pierre-André de Chalendar, évoque 'une issue très positive', sentiment que partagent Paul Hâlg, président du conseil d'administration de Sika, son directeur général Paul Schuler, et le représentant des Burkard, Urs Burkard.

EG

Leleux Press Review

Monday 14/5/2018



<p>BP PLC (UK) Historic</p>	<p>BP - BP PLC (UK) - GBP</p> <p>BP: un protocole d'accord avec NIO Capital Cercle Finance (11/05/2018)</p> <p>(CercleFinance.com) - BP et NIO Capital ont annoncé ce vendredi avoir signé un protocole d'accord pour la mise en place d'un partenariat sur le long terme, dans le but 'd'explorer conjointement les opportunités de mobilité avancée en Chine et à l'international'.</p> <p>Ce partenariat devrait inclure des investissements dans des domaines comme les véhicules électriques, les nouvelles infrastructures énergétiques, les systèmes automobiles intelligents, les véhicules connectés et les nouveaux matériaux (y compris les batteries).</p> <p>'Les technologies de pointe entraînent des changements rapides dans les transports et la Chine, qui connaît la croissance la plus forte s'agissant des véhicules à énergie nouvelle, est un marché clé pour BP. Nous cherchons à développer des solutions de recharge rapide par le biais de partenariats, ainsi que de nouvelles offres innovantes pour les consommateurs', a expliqué Tufan Erginbilic, dirigeant de BP Downstream.</p>
<p>AHOLD DELHAIZE Historic</p>	<p>AD - AHOLD DELHAIZE - EUR</p> <p>Ahold Delhaize: profite de plusieurs analyses positives Cercle Finance (11/05/2018)</p> <p>(CercleFinance.com) - Le titre gagne 2,5% à la Bourse d'Amsterdam profitant de plusieurs analyses positives.</p> <p>Invest Securities réaffirme son opinion 'achat' et rehausse son objectif de cours de 21,5 à 22,6 euros, soulignant que '2018 démarre bien' pour le distributeur alimentaire belgo-néerlandais au vu de sa publication de premier trimestre.</p> <p>Le bureau d'études note que le levier opérationnel permet de soutenir une croissance enrichie en aval, avec une progression de +15% des BPA en données apparentes, et que la génération de free cash-flow fait plus que doubler en données séquentielles.</p> <p>'Ces résultats qui enregistrent les synergies nées de la fusion suivant une montée en charge rigoureusement conforme dans son imputation dans le temps et dans son intensité, soulignent une fusion maîtrisée', poursuit l'analyste.</p> <p>Oddo de son côté réitère sa recommandation 'achat' et ajuste son objectif de cours de 21 à 22 euros sur la valeur, sa 'valeur privilégiée dans le secteur de la distribution alimentaire'.</p> <p>Le bureau d'études met en avant un atout crucial dans le contexte actuel du secteur (volume faible, concurrence forte, pression de l'e-commerce) : la montée en puissance des synergies liées à sa fusion qui lui permet de maintenir une dynamique bénéficiaire satisfaisante.</p> <p>Oddo pointe aussi une 'valorisation toujours attractive' du groupe belgo-néerlandais, avec une décote de -5,5% par rapport à une moyenne pondérée des pairs américains et européens sur les multiples boursiers 2019.</p>
<p>SOLUTIONS 30 SE Historic</p>	<p>ALS30 - SOLUTIONS 30 SE - EUR</p> <p>Solutions 30: le titre baisse, Berenberg n'est plus acheteur Cercle Finance (11/05/2018)</p> <p>(CercleFinance.com) - Ce vendredi en fin d'après-midi, le titre Solutions 30 connaissait une forte baisse (-6,50%), alors que l'analyste Berenberg n'était plus, en début de journée, d'avis d'acheter l'action Solutions 30 mais de la conserver.</p> <p>Certes, Berenberg relève, pour le prestataire technologique français (qui fait partie des installateurs de la fibre optique et des compteurs électriques), une 'excellente croissance, qui est loin d'être terminée'. Mais le broker estime aussi qu'après une hausse de 25% en un mois, le potentiel d'appréciation du titre Solutions 30 est jugé trop limité pour justifier le maintien du conseil d'achat.</p> <p>Berenberg a malgré tout relevé ses estimations de bénéfice par action, ainsi que son objectif de cours (de 38,50 euros à 42,50 euros).</p>
<p>SOCIETE GENERALE (FR) Historic</p>	<p>GLE - SOCIETE GENERALE (FR) - EUR</p> <p>SOCIETE GENERALE : PUBLICATION DU NOMBRE D' ACTIONS ET DE DRO Thomson Reuters (11/05/2018)</p> <p>Raison sociale de l'émetteur : Société Générale S.A.- SA au capital de 1 009 897 173,75 euros Immatriculée sous le n° 552 120 222 R.C.S. PARIS Siège social : 29, Boulevard Haussmann, 75009 Paris</p> <p>* Nombre de droits de vote exerçables : Nombre de droits de vote théoriques - actions privées de droits de vote (autodétention.)</p>

BCART - BIOCARTIS GROUP NV - EUR

Biocartis Group NV: Resultaten van de gewone algemene aandeel

Thomson Reuters (11/05/2018)

PERSBERICHT: GERELEMENTEERDE INFORMATIE 11 mei 2018, 17:40 CEST Resultaten van de gewone algemene aandeelhoudersvergadering gehouden op 11 mei 2018 Mechelen, België, 11 mei 2018 - Biocartis Group NV (de 'Vennootschap' of 'Biocartis'), een innovatief bedrijf in de moleculaire diagnostiek (Euronext Brussels: BCART), hield vandaag in Mechelen zijn gewone algemene aandeelhoudersvergadering. De aandeelhouders keurden alle punten op de agenda goed. Alle documenten over de gewone algemene aandeelhoudersvergadering kunnen geraadpleegd worden op de website van de Vennootschap.

--- EINDE --- Meer informatie: Renate Degraeve Manager Corporate Communications & Investor Relations e-mail: rdegraeve@biocartis.com tel: +32 15 631 729 mobile: +32 471 53 60 64 Over Biocartis Biocartis (Euronext Brussels: BCART) is een innovatief bedrijf in de moleculaire diagnostiek (MDx), dat diagnostische oplossingen van de nieuwste generatie aanbiedt om de klinische praktijk te verbeteren ten voordele van de patiënt, klinici, kostendragers en de sector. Het Idylla(TM) MDx systeem van Biocartis is een volledig geautomatiseerd, staal-tot-resultaat real-time PCR-systeem (Polymerase Chain Reaction ofwel Polymerasekettingreactie) dat accurate, zeer betrouwbare moleculaire informatie verstrekt op basis van nagenoeg elk biologisch staal, in nagenoeg elke omgeving. Biocartis lanceerde het Idylla(TM) platform in 2014. Biocartis ontwikkelt en commercialiseert een snel uitbreidend testmenu dat belangrijke onvoldane klinische behoeften in oncologie en infectieziekten beantwoordt. Deze domeinen zijn respectievelijk het snelst groeiende en het grootste segment van de wereldwijde MDx-markt. Vandaag biedt Biocartis veertien oncologietesten en twee infectieziektentesten aan in Europa. Meer informatie op www.biocartis.com. Persfoto's vind u hier. Volg ons op Twitter: @Biocartis. Biocartis en Idylla(TM) zijn geregistreerde handelsmerken in Europa, de Verenigde Staten van Amerika en andere landen. Het Biocartis handelsmerk en logo en het Idylla(TM) handelsmerk en logo zijn handelsmerken van en worden gebruikt door Biocartis. Dit persbericht is niet bedoeld voor distributie, rechtstreeks of onrechtstreeks, in enige jurisdictie waar dit onwettig zou zijn. Ieder die dit persbericht leest, dient zich te informeren over zulke beperkingen en dient zulke beperkingen na te leven. Biocartis neemt geen verantwoordelijkheid voor enige inbreuk van enige dergelijke beperkingen door eender wie. Gelieve de product-etikettering te raadplegen voor het toepasselijke bedoeld gebruik van ieder individueel Biocartis product. Dit persbericht vormt geen aanbod of uitnodiging voor de verkoop of aankoop van effecten in eender welke jurisdictie. Effecten van Biocartis mogen niet aangeboden of verkocht worden in de Verenigde Staten van Amerika zonder registratie bij de United States Securities and Exchange Commission of een uitzondering van registratie onder de U.S. Securities Act van 1933, zoals gewijzigd. Toekomstgerichte verklaringen Dit persbericht kan toekomstgerichte verklaringen bevatten. Dergelijke toekomstgerichte verklaringen zijn geen garantie voor toekomstige resultaten. Deze toekomstgerichte verklaringen zijn enkel van toepassing op de datum van dit persbericht. Biocartis aanvaardt geen aansprakelijkheid voor enige verandering of wijziging van informatie die is opgenomen in dit persbericht, tenzij dit specifiek wettelijk of reglementair verplicht is. Men mag geen onvoorwaardelijk vertrouwen stellen in toekomstgerichte verklaringen.



BB - BIC (FR) - EUR

BIC : Rachats actions - Avril 2018

Thomson Reuters (11/05/2018)

Groupe BIC - Communiqué de presse Clichy - 11 Mai 2018

Déclaration des Transactions sur Actions Propres d'avril 2018

Conformément à la réglementation relative aux rachats d'actions, SOCIÉTÉ BIC déclare au mois d'avril 2018 les transactions suivantes réalisées sur ses propres actions : Pas de transaction en avril 2018.

Contacts

Pour plus d'informations, consulter le site : www.bicworld.com

Agenda 2018 (toutes les dates sont à confirmer)

À propos de BIC Un des leaders mondiaux des articles de papeterie, des briquets et des rasoirs, BIC fabrique depuis plus de 60 ans des produits de grande qualité accessibles à tous, partout dans le monde. Cette vocation, le travail et des investissements constants ont permis au Groupe de faire de sa marque, enregistrée dans le monde entier, l'une des plus reconnues dans plus de 160 pays. BIC a réalisé en 2017 un chiffre d'affaires de 2 041,4 millions d'euros. Coté sur Euronext Paris, BIC fait partie des indices boursiers SBF120 et CAC MID 60. BIC fait également partie des indices ISR suivants : Leadership Level du CDP (A-) et Leadership Level du module complémentaire Supplier, Euronext Vigeo - Eurozone 120, Euronext Vigeo - Europe 120, FTSE4Good indexes, Ethibel Pioneer et Ethibel Excellence Investment Registers, Ethibel Sustainability Index (ESI) Excellence Europe, Stoxx Global ESG Leaders Index.

Suivez-nous sur

Twitter@BicGroup, Instagram@Bic_group, LinkedInBIC et YouTubeBIC Group Official



BB - BIC (FR) - EUR

BIC : Déclaration du nombre total d'actions et de droits de

Thomson Reuters (11/05/2018)

Groupe BIC - Communiqué de presse Clichy - 11 Mai 2018

Déclaration du nombre total de droits de vote et du nombre d'actions composant le capital au 30 avril 2018

Article L 233-8-II du code de Commerce et article 223-16 du Règlement général de l'Autorité des Marchés Financiers.

Au 30 avril 2018, le capital social de SOCIÉTÉ BIC est composé de 46 639 333 actions, représentant : -67 987 664 droits de vote, -67 072 960 droits de vote nets des actions privées de droits de vote

Contacts

Pour plus d'informations, consulter le site : www.bicworld.com

Agenda 2018 (toutes les dates sont à confirmer)

À propos de BIC Un des leaders mondiaux des articles de papeterie, des briquets et des rasoirs, BIC fabrique depuis plus de 60 ans des produits de grande qualité accessibles à tous, partout dans le monde. Cette vocation, le travail et des investissements constants ont permis au Groupe de faire de sa marque, enregistrée dans le monde entier, l'une des plus reconnues dans plus de 160 pays. BIC a réalisé en 2017 un chiffre d'affaires de 2 041,4 millions d'euros. Coté sur Euronext Paris, BIC fait partie des indices boursiers SBF120 et CAC MID 60. BIC fait également partie des indices ISR suivants : Leadership Level du CDP (A-) et Leadership Level du module complémentaire Supplier, Euronext Vigeo - Eurozone 120, Euronext Vigeo - Europe 120, FTSE4Good indexes, Ethibel Pioneer et Ethibel Excellence Investment Registers, Ethibel Sustainability Index (ESI) Excellence Europe, Stoxx Global ESG Leaders Index.

Suivez-nous sur

Twitter@BicGroup, Instagram@Bic_group, LinkedInBIC et YouTubeBIC Group Official



Leleux Press Review

Monday 14/5/2018



<p>SOLVAY (BE) Historic</p>	<p>SOLB - SOLVAY (BE) - EUR</p> <p>Transparentieverklaring - Participatiemelding van Blackrock Thomson Reuters (11/05/2018)</p> <p>Brussel, vrijdag 11 mei 2018 om 17.45 uur (CEST) --- In overeenstemming met de Belgische wetgeving op de openbaring van belangrijke deelnemingen (wet van 2 mei 2007), heeft BlackRock Inc. (55 East 52nd Street, New York, NY, 10055, U.S.A.) Solvay nv te kennen gegeven dat: Op 3 mei 2018 het aantal aangehouden directe stemrechten van BlackRock Inc. de statutaire drempel van 5 % opwaarts heeft overschreden met 4,52 % van de totale stemrechten en 0,52 % via gelijkgestelde financiële instrumenten, of een totaal van 5,04 % van de bestaande stemrechten van Solvay nv. Op 7 mei 2018 het aantal aangehouden directe stemrechten van BlackRock Inc. de statutaire drempel van 5 % neerwaarts heeft overschreden met 4,48 % van de totale stemrechten en 0,50 % via gelijkgestelde financiële instrumenten, of een totaal van 4,98 % van de bestaande stemrechten van Solvay nv. De verklaringen van BlackRock Inc. worden gepubliceerd in de Investor Relationsrubriek op de website van Solvay. De volledige PDF vindt u in bijlage.</p> <p>VOLG ONS OP twitter @SolvayGroup</p>
<p>SOLVAY (BE) Historic</p>	<p>SOLB - SOLVAY (BE) - EUR</p> <p>Déclaration de transparence - Notification de participation Thomson Reuters (11/05/2018)</p> <p>Bruxelles, le vendredi 11 mai 2018, 17h45 CEST ---Conformément à la législation et réglementation en matière de transparence financière (loi du 2 mai 2007), BlackRock Inc. (55 East 52nd Street, New York, NY, 10055, U.S.A.) a notifié Solvay que :Le 3 mai 2018 BlackRock Inc. a franchi à la hausse le seuil statutaire de 5 % avec 4,52 % via le nombre de droits de vote directs et 0,52 % via des instruments financiers équivalents, pour un total de 5,04 % des droits de vote existants émis par Solvay S.A. Le 7 mai 2018 BlackRock Inc. a franchi à la baisse le seuil statutaire de 5 % avec 4,48 % via le nombre de droits de vote directs et 0,50 % via des instruments financiers équivalents, pour un total de 4,98 % des droits de vote existants émis par Solvay S.A. La participation de BlackRock Inc. dans Solvay SA est rapportée également dans la section Relations Investisseurs du site web de Solvay. Le communiqué intégral est disponible via le PDF ci-joint.</p> <p>suivez-nous sur twitter @SolvayGroup</p>
<p>THALES / EX THOMSON CSF Historic</p>	<p>HO - THALES / EX THOMSON CSF - EUR</p> <p>Thales: signature d'un accord avec Spirit Airlines Cercle Finance (11/05/2018)</p> <p>(CercleFinance.com) - Thales annonce ce jour avoir signé un accord avec Spirit Airlines, en vue de déployer FlytLIVE, une solution de connectivité nouvelle génération, sur les appareils (des Airbus) de la compagnie aérienne américaine.</p> <p>'Avec FlytLIVE, les passagers auront accès à des services Internet complets tels que le streaming vidéo, les jeux et les réseaux sociaux, pour bénéficier d'une expérience divertissante en vol', annonce Thales.</p> <p>Spirit Airline est l'un des plus importants transporteurs aux États-Unis, en Amérique latine et aux Caraïbes, avec plus de 500 vols quotidiens vers 65 destinations. Les premiers avions embarquant FlytLIVE devraient entrer en service d'ici fin 2018, et toute la flotte devrait être équipée de la solution d'ici à l'été 2019.</p>
<p>MAGNA INTL INC Historic</p>	<p>MG - MAGNA INTL INC - CAD</p> <p>Magna annonce les résultats de l'Assemblée générale annuelle Thomson Reuters (11/05/2018)</p> <p>AURORA, Ontario, le 10 mai 2018 (GLOBE NEWSWIRE) - Magna International Inc. (TSX : MG) (NYSE : MGA) a annoncé aujourd'hui les résultats du vote de son assemblée générale annuelle des actionnaires 2018. Un total de 285 727 820 Actions ordinaires, soit 79,79 % de nos Actions ordinaires émises et en circulation au titre desquelles un droit de vote a été exercé relativement à l'assemblée. Les actionnaires ont voté à main levée en faveur de chaque point. Sur la base des procurations reçues avant l'assemblée et des votes exprimés en personne à l'assemblée, chaque candidat à un poste d'administrateur a été élu à une importante majorité comme suit :</p> <p>De plus, le vote consultatif « say on pay » de Magna a reçu un soutien de 97,25 % basé sur les procurations reçues avant l'assemblée et les votes exprimés en personne lors de l'assemblée. Les résultats complets des votes sont inclus dans l'annexe « A » du présent communiqué de presse. CONTACT INVESTISSEURS Louis Tonelli, Vice-président, relations avec les investisseurs louis.tonelli@magna.com 905.726.7035 CONTACT PRESSE Tracy Fuerst, Directrice de la communication d'entreprise et des relations publiques tracy.fuerst@magna.com 248.631.5396 NOTRE ENTREPRISE(1) Nous comptons plus de 172 000 employés motivés par l'esprit d'entreprise et consacrés à la fourniture de solutions de mobilité. Nous sommes une entreprise de technologie de la mobilité et l'un des plus grands fournisseurs automobiles au monde avec 340 établissements de fabrication et 93 centres de développement de produits, d'ingénierie et de vente dans 28 pays. Nos capacités concurrentielles comprennent les structures et les parties extérieures de carrosserie, les technologies de l'énergie et de la vision, les systèmes de sièges et des solutions complètes pour les véhicules. Nos actions ordinaires sont négociées à la Bourse de Toronto (MG) et à la Bourse de New York (MGA). Pour en savoir plus sur Magna, consulter www.magna.com.</p> <p>(1) Les chiffres relatifs aux activités de fabrication, au développement de produits, à l'ingénierie et aux centres de vente ainsi que ceux relatifs aux employés comprennent certaines opérations mises en équivalence. Annexe « A » RÉSULTATS DU VOTE - ASSEMBLÉE GÉNÉRALE ANNUELLE DES ACTIONNAIRES 2018</p>
<p>HOTEL REGINA PARIS Historic</p>	<p>ALLHB - HOTEL REGINA PARIS - EUR</p> <p>Les Hôtels Baverez : Avis de réunion AGM 14 juin 2018 et Rap Thomson Reuters (11/05/2018)</p> <p>LES HOTELS BAVEREZ Société Anonyme au Capital de EUR 10 127 050 Siège social : 2, Place des Pyramides 75001 PARIS RCS PARIS 572 158 558 ISIN : FR 0007080254 Euronext Growth</p> <p>Communiqué, Paris le 11 mai 2018</p> <p>Mise à disposition des documents préparatoires à l'Assemblée Générale du 14 juin 2018</p> <p>Titre : LES HOTELS BAVEREZ SA - Avis de Réunion de l'AGM du 14 juin 2018 et Rapport annuel 2017.</p> <p>L'Avis de réunion de l'Assemblée générale mixte du 14 juin 2018 de la société Les Hôtels Baverez SA a été publié au B.A.L.O. le 7 mai 2018 sous le N°1801514 - Parution N° 55.</p> <p>Vous pouvez également trouver ce document sur le site internet de la société www.leshotelsbaverez-sa.com, sous la rubrique « Téléchargement ».</p> <p>Le Rapport annuel 2017 incluant les honoraires du commissaire aux comptes, préparatoire à l'Assemblée générale mixte du 14 juin 2018 est disponible sur le site internet de la société sous la même rubrique.</p>

Leleux Press Review

Monday 14/5/2018

ALCJ - CROSSJECT - EUR

CROSSJECT : Information relative au nombre total de droits d

Thomson Reuters (11/05/2018)

Communiqué de Presse

Information relative au nombre total de droits de vote et d'actions composant le capital social

Dijon, le 11 mai 2018

CROSSJECT (ISIN : FR0011716265 ; Mnémo : ALCJ), « specialty pharma » qui développe et commercialisera prochainement un portefeuille de médicaments dédiés aux situations d'urgence, publie conformément aux articles 223-16 du Règlement général de l'AMF et L.233-8 II du Code de commerce, le nombre total de droits de vote et d'actions composant son capital social au 30 avril 2018.

(1) Pour mémoire, 8.985.702 actions à fin mars 2018. (2) Le nombre de droits de vote exerçables est calculé sur la base de l'ensemble des actions moins celles privées de droit de vote. Au 30 avril 2018, la société détenait 150 000 de ses propres actions et 29 377 actions étaient enregistrées au titre du contrat de liquidité. 179 377 actions étaient donc privées de droits de vote.

Prochaine publication : 16 mai 2018 (après bourse) : Point d'activité

Contacts :

A propos de CROSSJECT www.crossject.com Crossject (Code ISIN : FR0011716265 ; Mnémo : ALCJ ; LEI : 969500W1VTFNL2D85A65) développe et commercialisera prochainement un portefeuille de médicaments dédiés aux situations d'urgence : épilepsie, migraine sévère, choc allergique, overdose, crise d'asthmes. Grâce à son système breveté d'auto-injection sans aiguille, Crossject ambitionne de devenir le leader mondial des médicaments d'urgence auto-administrés. La société est cotée sur le marché Euronext Growth Paris depuis 2014, et a bénéficié de financements par Bpifrance notamment.



NEX - NEXANS - EUR

Nexans : déclaration hebdomadaire des transactions sur actio

Thomson Reuters (11/05/2018)

Nexans Déclaration des transactions sur actions propres Période : Du 7 mai 2018 au 11 mai 2018 Emetteur : Nexans
Catégorie : Actions propres