

Leleux Press Review








Friday 19/10/2018



<p>B20 Intraday</p>	<p align="center">BEL 20 (Belgium)</p> <table border="1"> <tr> <td>Last Price</td> <td>3538,08</td> <td>Minimum Price</td> <td>1046,07 (02/09/1992)</td> <td>Maximum Price</td> <td>4759,01 (23/05/2007)</td> </tr> <tr> <td>Gainers</td> <td align="center">10</td> <td>Losers</td> <td align="center">10</td> <td colspan="2"></td> </tr> <tr> <td>PROXIMUS</td> <td>22,59 ▲</td> <td>+0,93%</td> <td>KBC GROUPE (BE)</td> <td>64,36 ▼</td> <td>-0,98%</td> </tr> <tr> <td>COFINIMMO (BE)</td> <td>106,90 ▲</td> <td>+0,65%</td> <td>TELENET</td> <td>47,58 ▼</td> <td>-0,87%</td> </tr> <tr> <td>AB INBEV</td> <td>73,00 ▲</td> <td>+0,28%</td> <td>ENGIE</td> <td>11,68 ▼</td> <td>-0,59%</td> </tr> </table>	Last Price	3538,08	Minimum Price	1046,07 (02/09/1992)	Maximum Price	4759,01 (23/05/2007)	Gainers	10	Losers	10			PROXIMUS	22,59 ▲	+0,93%	KBC GROUPE (BE)	64,36 ▼	-0,98%	COFINIMMO (BE)	106,90 ▲	+0,65%	TELENET	47,58 ▼	-0,87%	AB INBEV	73,00 ▲	+0,28%	ENGIE	11,68 ▼	-0,59%
Last Price	3538,08	Minimum Price	1046,07 (02/09/1992)	Maximum Price	4759,01 (23/05/2007)																										
Gainers	10	Losers	10																												
PROXIMUS	22,59 ▲	+0,93%	KBC GROUPE (BE)	64,36 ▼	-0,98%																										
COFINIMMO (BE)	106,90 ▲	+0,65%	TELENET	47,58 ▼	-0,87%																										
AB INBEV	73,00 ▲	+0,28%	ENGIE	11,68 ▼	-0,59%																										
<p>CAC Intraday</p>	<p align="center">CAC 40 (France)</p> <table border="1"> <tr> <td>Last Price</td> <td>5116,79</td> <td>Minimum Price</td> <td>2693,21 (23/09/2011)</td> <td>Maximum Price</td> <td>7347,94 (21/10/2009)</td> </tr> <tr> <td>Gainers</td> <td align="center">13</td> <td>Losers</td> <td align="center">27</td> <td colspan="2"></td> </tr> <tr> <td>DANONE (FR)</td> <td>62,82 ▲</td> <td>+0,96%</td> <td>TECHNIPFMC</td> <td>25,74 ▼</td> <td>-0,92%</td> </tr> <tr> <td>SANOFI</td> <td>77,80 ▲</td> <td>+0,76%</td> <td>UNIBAIL-RODAMCO-WE</td> <td>160,48 ▼</td> <td>-0,91%</td> </tr> <tr> <td>PERNOD RICARD</td> <td>130,80 ▲</td> <td>+0,69%</td> <td>SODEXO</td> <td>87,12 ▼</td> <td>-0,77%</td> </tr> </table>	Last Price	5116,79	Minimum Price	2693,21 (23/09/2011)	Maximum Price	7347,94 (21/10/2009)	Gainers	13	Losers	27			DANONE (FR)	62,82 ▲	+0,96%	TECHNIPFMC	25,74 ▼	-0,92%	SANOFI	77,80 ▲	+0,76%	UNIBAIL-RODAMCO-WE	160,48 ▼	-0,91%	PERNOD RICARD	130,80 ▲	+0,69%	SODEXO	87,12 ▼	-0,77%
Last Price	5116,79	Minimum Price	2693,21 (23/09/2011)	Maximum Price	7347,94 (21/10/2009)																										
Gainers	13	Losers	27																												
DANONE (FR)	62,82 ▲	+0,96%	TECHNIPFMC	25,74 ▼	-0,92%																										
SANOFI	77,80 ▲	+0,76%	UNIBAIL-RODAMCO-WE	160,48 ▼	-0,91%																										
PERNOD RICARD	130,80 ▲	+0,69%	SODEXO	87,12 ▼	-0,77%																										
<p>AEX Intraday</p>	<p align="center">AEX (The Netherlands)</p> <table border="1"> <tr> <td>Last Price</td> <td>523,87</td> <td>Minimum Price</td> <td>194,99 (09/03/2009)</td> <td>Maximum Price</td> <td>806,41 (21/10/2009)</td> </tr> <tr> <td>Gainers</td> <td align="center">12</td> <td>Losers</td> <td align="center">13</td> <td colspan="2"></td> </tr> <tr> <td>WOLTERS KLUWER</td> <td>51,08 ▲</td> <td>+0,55%</td> <td>AALBERTS INDUSTRIES</td> <td>32,47 ▼</td> <td>-0,91%</td> </tr> <tr> <td>KPN (NL)</td> <td>2,38 ▲</td> <td>+0,50%</td> <td>UNIBAIL-RODAMCO-WE</td> <td>160,48 ▼</td> <td>-0,91%</td> </tr> <tr> <td>AEGON NV (NL)</td> <td>5,32 ▲</td> <td>+0,26%</td> <td>KONINKLIJKE PHILIPS</td> <td>35,55 ▼</td> <td>-0,82%</td> </tr> </table>	Last Price	523,87	Minimum Price	194,99 (09/03/2009)	Maximum Price	806,41 (21/10/2009)	Gainers	12	Losers	13			WOLTERS KLUWER	51,08 ▲	+0,55%	AALBERTS INDUSTRIES	32,47 ▼	-0,91%	KPN (NL)	2,38 ▲	+0,50%	UNIBAIL-RODAMCO-WE	160,48 ▼	-0,91%	AEGON NV (NL)	5,32 ▲	+0,26%	KONINKLIJKE PHILIPS	35,55 ▼	-0,82%
Last Price	523,87	Minimum Price	194,99 (09/03/2009)	Maximum Price	806,41 (21/10/2009)																										
Gainers	12	Losers	13																												
WOLTERS KLUWER	51,08 ▲	+0,55%	AALBERTS INDUSTRIES	32,47 ▼	-0,91%																										
KPN (NL)	2,38 ▲	+0,50%	UNIBAIL-RODAMCO-WE	160,48 ▼	-0,91%																										
AEGON NV (NL)	5,32 ▲	+0,26%	KONINKLIJKE PHILIPS	35,55 ▼	-0,82%																										
<p>DAX Intraday</p>	<p align="center">DAX (Germany)</p> <table border="1"> <tr> <td>Last Price</td> <td>11589,21</td> <td>Minimum Price</td> <td>11459,08 (15/10/2018)</td> <td>Maximum Price</td> <td>13596,89 (23/01/2018)</td> </tr> <tr> <td>Gainers</td> <td align="center">10</td> <td>Losers</td> <td align="center">20</td> <td colspan="2"></td> </tr> <tr> <td>LUFTHANSA (DE)</td> <td>19,10 ▲</td> <td>+0,81%</td> <td>SIEMENS (DE)</td> <td>101,36 ▼</td> <td>-0,88%</td> </tr> <tr> <td>MUENCHENER RUECKVER</td> <td>187,20 ▲</td> <td>+0,75%</td> <td>THYSSENKRUPP AG O.N.</td> <td>20,15 ▼</td> <td>-0,88%</td> </tr> <tr> <td>BEIERSDORF (DE)</td> <td>92,38 ▲</td> <td>+0,65%</td> <td>CONTINENTAL (DE)</td> <td>137,75 ▼</td> <td>-0,86%</td> </tr> </table>	Last Price	11589,21	Minimum Price	11459,08 (15/10/2018)	Maximum Price	13596,89 (23/01/2018)	Gainers	10	Losers	20			LUFTHANSA (DE)	19,10 ▲	+0,81%	SIEMENS (DE)	101,36 ▼	-0,88%	MUENCHENER RUECKVER	187,20 ▲	+0,75%	THYSSENKRUPP AG O.N.	20,15 ▼	-0,88%	BEIERSDORF (DE)	92,38 ▲	+0,65%	CONTINENTAL (DE)	137,75 ▼	-0,86%
Last Price	11589,21	Minimum Price	11459,08 (15/10/2018)	Maximum Price	13596,89 (23/01/2018)																										
Gainers	10	Losers	20																												
LUFTHANSA (DE)	19,10 ▲	+0,81%	SIEMENS (DE)	101,36 ▼	-0,88%																										
MUENCHENER RUECKVER	187,20 ▲	+0,75%	THYSSENKRUPP AG O.N.	20,15 ▼	-0,88%																										
BEIERSDORF (DE)	92,38 ▲	+0,65%	CONTINENTAL (DE)	137,75 ▼	-0,86%																										
<p>UKX Intraday</p>	<p align="center">FTSE 100 (United Kingdom)</p> <table border="1"> <tr> <td>Last Price</td> <td>7026,99</td> <td>Minimum Price</td> <td>3277,50 (12/03/2003)</td> <td>Maximum Price</td> <td>53548,10 (16/11/2009)</td> </tr> <tr> <td>Gainers</td> <td align="center">49</td> <td>Losers</td> <td align="center">51</td> <td colspan="2"></td> </tr> <tr> <td>BERKELEY GP.HLD ORD</td> <td>33,36 ▲</td> <td>+0,84%</td> <td>UNILEVER PLC (UK)</td> <td>39,87 ▼</td> <td>-0,93%</td> </tr> <tr> <td>BARRATT DEVEL. ORD 1</td> <td>5,14 ▲</td> <td>+0,82%</td> <td>EASYJET PLC ORD 27 2</td> <td>11,40 ▼</td> <td>-0,91%</td> </tr> <tr> <td>ROYAL MAIL PLC</td> <td>3,50 ▲</td> <td>+0,80%</td> <td>ROYAL BANK SCOTLAND</td> <td>2,38 ▼</td> <td>-0,87%</td> </tr> </table>	Last Price	7026,99	Minimum Price	3277,50 (12/03/2003)	Maximum Price	53548,10 (16/11/2009)	Gainers	49	Losers	51			BERKELEY GP.HLD ORD	33,36 ▲	+0,84%	UNILEVER PLC (UK)	39,87 ▼	-0,93%	BARRATT DEVEL. ORD 1	5,14 ▲	+0,82%	EASYJET PLC ORD 27 2	11,40 ▼	-0,91%	ROYAL MAIL PLC	3,50 ▲	+0,80%	ROYAL BANK SCOTLAND	2,38 ▼	-0,87%
Last Price	7026,99	Minimum Price	3277,50 (12/03/2003)	Maximum Price	53548,10 (16/11/2009)																										
Gainers	49	Losers	51																												
BERKELEY GP.HLD ORD	33,36 ▲	+0,84%	UNILEVER PLC (UK)	39,87 ▼	-0,93%																										
BARRATT DEVEL. ORD 1	5,14 ▲	+0,82%	EASYJET PLC ORD 27 2	11,40 ▼	-0,91%																										
ROYAL MAIL PLC	3,50 ▲	+0,80%	ROYAL BANK SCOTLAND	2,38 ▼	-0,87%																										
<p>I930 Intraday</p>	<p align="center">MIB 30 (Italy)</p> <table border="1"> <tr> <td>Last Price</td> <td>19087,53</td> <td>Minimum Price</td> <td>12320,50 (24/07/2012)</td> <td>Maximum Price</td> <td>48766,00 (05/04/2001)</td> </tr> <tr> <td>Gainers</td> <td align="center">6</td> <td>Losers</td> <td align="center">32</td> <td colspan="2"></td> </tr> <tr> <td>SALVATORE FERRAGAMO</td> <td>19,39 ▲</td> <td>+0,93%</td> <td>MEDIOBANCA (IT)</td> <td>7,64 ▼</td> <td>-0,95%</td> </tr> <tr> <td>ITALGAS</td> <td>4,52 ▲</td> <td>+0,91%</td> <td>SNAM RETE GAS</td> <td>3,61 ▼</td> <td>-0,93%</td> </tr> <tr> <td>TELECOM ITALIA (IT)</td> <td>0,51 ▲</td> <td>+0,74%</td> <td>FONDIARIA SAI (IT)</td> <td>1,89 ▼</td> <td>-0,84%</td> </tr> </table>	Last Price	19087,53	Minimum Price	12320,50 (24/07/2012)	Maximum Price	48766,00 (05/04/2001)	Gainers	6	Losers	32			SALVATORE FERRAGAMO	19,39 ▲	+0,93%	MEDIOBANCA (IT)	7,64 ▼	-0,95%	ITALGAS	4,52 ▲	+0,91%	SNAM RETE GAS	3,61 ▼	-0,93%	TELECOM ITALIA (IT)	0,51 ▲	+0,74%	FONDIARIA SAI (IT)	1,89 ▼	-0,84%
Last Price	19087,53	Minimum Price	12320,50 (24/07/2012)	Maximum Price	48766,00 (05/04/2001)																										
Gainers	6	Losers	32																												
SALVATORE FERRAGAMO	19,39 ▲	+0,93%	MEDIOBANCA (IT)	7,64 ▼	-0,95%																										
ITALGAS	4,52 ▲	+0,91%	SNAM RETE GAS	3,61 ▼	-0,93%																										
TELECOM ITALIA (IT)	0,51 ▲	+0,74%	FONDIARIA SAI (IT)	1,89 ▼	-0,84%																										
<p>IBEX Intraday</p>	<p align="center">IBEX 35 (Spain)</p> <table border="1"> <tr> <td>Last Price</td> <td>8889,60</td> <td>Minimum Price</td> <td>8850,20 (15/10/2018)</td> <td>Maximum Price</td> <td>15945,70 (08/11/2007)</td> </tr> <tr> <td>Gainers</td> <td align="center">17</td> <td>Losers</td> <td align="center">18</td> <td colspan="2"></td> </tr> <tr> <td>ENDESA (ES)</td> <td>18,21 ▲</td> <td>+0,99%</td> <td>ACCIONA (ES)</td> <td>74,50 ▼</td> <td>-0,98%</td> </tr> <tr> <td>VISCOFAN</td> <td>60,60 ▲</td> <td>+0,83%</td> <td>AMADEUS IT</td> <td>72,04 ▼</td> <td>-0,85%</td> </tr> <tr> <td>RED ELECTRICA CORP</td> <td>17,97 ▲</td> <td>+0,64%</td> <td>FERROVIAL SA</td> <td>18,24 ▼</td> <td>-0,62%</td> </tr> </table>	Last Price	8889,60	Minimum Price	8850,20 (15/10/2018)	Maximum Price	15945,70 (08/11/2007)	Gainers	17	Losers	18			ENDESA (ES)	18,21 ▲	+0,99%	ACCIONA (ES)	74,50 ▼	-0,98%	VISCOFAN	60,60 ▲	+0,83%	AMADEUS IT	72,04 ▼	-0,85%	RED ELECTRICA CORP	17,97 ▲	+0,64%	FERROVIAL SA	18,24 ▼	-0,62%
Last Price	8889,60	Minimum Price	8850,20 (15/10/2018)	Maximum Price	15945,70 (08/11/2007)																										
Gainers	17	Losers	18																												
ENDESA (ES)	18,21 ▲	+0,99%	ACCIONA (ES)	74,50 ▼	-0,98%																										
VISCOFAN	60,60 ▲	+0,83%	AMADEUS IT	72,04 ▼	-0,85%																										
RED ELECTRICA CORP	17,97 ▲	+0,64%	FERROVIAL SA	18,24 ▼	-0,62%																										
<p>DJIA Intraday</p>	<p align="center">Dow Jones Industries Average (United States)</p> <table border="1"> <tr> <td>Last Price</td> <td>25379,45</td> <td>Minimum Price</td> <td>6626,94 (06/03/2009)</td> <td>Maximum Price</td> <td>26951,81 (03/10/2018)</td> </tr> <tr> <td>Gainers</td> <td align="center">6</td> <td>Losers</td> <td align="center">24</td> <td colspan="2"></td> </tr> <tr> <td>MERCK (US)</td> <td>72,21 ▲</td> <td>+0,54%</td> <td>UNITED TECHNOLOGY</td> <td>128,94 ▼</td> <td>-0,86%</td> </tr> <tr> <td>EXXON MOBIL CORP (US)</td> <td>81,85 ▲</td> <td>+0,42%</td> <td>WALT DISNEY CO</td> <td>116,18 ▼</td> <td>-0,81%</td> </tr> <tr> <td>CHEVRON CORP (US)</td> <td>117,47 ▲</td> <td>+0,15%</td> <td>COCA COLA (US)</td> <td>45,61 ▼</td> <td>-0,54%</td> </tr> </table>	Last Price	25379,45	Minimum Price	6626,94 (06/03/2009)	Maximum Price	26951,81 (03/10/2018)	Gainers	6	Losers	24			MERCK (US)	72,21 ▲	+0,54%	UNITED TECHNOLOGY	128,94 ▼	-0,86%	EXXON MOBIL CORP (US)	81,85 ▲	+0,42%	WALT DISNEY CO	116,18 ▼	-0,81%	CHEVRON CORP (US)	117,47 ▲	+0,15%	COCA COLA (US)	45,61 ▼	-0,54%
Last Price	25379,45	Minimum Price	6626,94 (06/03/2009)	Maximum Price	26951,81 (03/10/2018)																										
Gainers	6	Losers	24																												
MERCK (US)	72,21 ▲	+0,54%	UNITED TECHNOLOGY	128,94 ▼	-0,86%																										
EXXON MOBIL CORP (US)	81,85 ▲	+0,42%	WALT DISNEY CO	116,18 ▼	-0,81%																										
CHEVRON CORP (US)	117,47 ▲	+0,15%	COCA COLA (US)	45,61 ▼	-0,54%																										





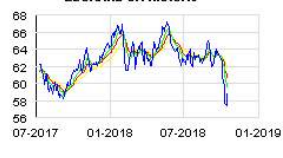

Leleux Press Review

Friday 19/10/2018

 <p>VOLTALIA Historic</p>	<p>VLTA - VOLTALIA - EUR</p> <p>Volitalia: croissance de 26% du CA au 3e trimestre Cercle Finance (18/10/2018)</p> <p>(CercleFinance.com) - Le groupe spécialisé dans les énergies renouvelables Volitalia annonce des revenus en hausse de 26% à taux de change constant (+12% en données publiées) au troisième trimestre 2018, à 54,5 millions d'euros.</p> <p>Il pointe une forte croissance des ventes d'énergie à taux constant portées par une production en hausse et une accélération de la croissance des revenus de services à taux constant, soutenue par les ventes de développement, construction et fourniture d'équipements.</p> <p>Volitalia confirme ses perspectives pour l'ensemble de 2018, estimant que les tendances positives déjà à l'oeuvre au troisième trimestre devraient permettre d'améliorer fortement la rentabilité au second semestre par rapport au premier.</p>
 <p>BIOM UP SA Historic</p>	<p>BUP - BIOM UP SA - EUR</p> <p>Biom'up: la direction se renforce au capital Cercle Finance (18/10/2018)</p> <p>(CercleFinance.com) - Sans précisions chiffrées, Biom'up annonce le renforcement de son équipe de direction au capital de la société suite à l'achat d'actions sur le marché, l'équipe envisageant d'ailleurs de poursuivre ces achats selon les conditions de marché.</p> <p>'Ce renforcement reflète la confiance du management dans la stratégie et le positionnement de la société sur le marché de l'hémostase ainsi que dans son potentiel de valorisation', indique le spécialiste de l'hémostase chirurgicale.</p>
 <p>VILMORIN CLAUSE Historic</p>	<p>RIN - VILMORIN CLAUSE - EUR</p> <p>Vilmorin: très net recul après les résultats annuels Cercle Finance (18/10/2018)</p> <p>(CercleFinance.com) - Le titre Vilmorin s'affiche en très net recul ce jeudi, perdant plus de 10% peu avant midi, au lendemain d'une publication annuelle marquée par des résultats en retrait.</p> <p>Le résultat net part du groupe a en effet reculé de -12,8 millions d'euros, passant ainsi de 86,9 millions à 74,1 millions d'euros. Le bénéfice opérationnel est, lui, ressorti à 97,1 millions d'euros, à comparer à 118,3 millions, tandis que l'Ebitda a reculé de -19,7 millions d'euros par rapport à l'exercice précédent, à 296,7 millions.</p> <p>Enfin, le chiffre d'affaires s'est inscrit en baisse de -4,8% à environ 1,35 milliard d'euros.</p> <p>Toujours 'neutre' sur le titre, Oddo BHF anticipe 'un exercice 2018/2019 convalescent' : 'Le redressement des marges attendu en 2018/19 nécessitera la validation d'une activité plus dynamique au sein des Potagères', estime le broker, qui maintient son objectif de cours à 64 euros.</p>
 <p>MERCIALYS Historic</p>	<p>MERY - MERCIALYS - EUR</p> <p>Mercialys: loyers facturés stables à fin septembre Cercle Finance (18/10/2018)</p> <p>(CercleFinance.com) - Mercialis affiche, à fin septembre, une croissance des loyers facturés à périmètre constant de +2,5% hors indexation et +3,6% incluant celle-ci. A périmètre courant, ces loyers ressortent à 136,5 millions d'euros, quasiment stables par rapport à fin septembre 2017.</p> <p>'La tendance opérationnelle sous-jacente reste puissante, avec toujours une surperformance sensible de la société par rapport à l'ensemble du marché des centres commerciaux en France', explique le PDG de la foncière d'immobilier commercial, Eric Le Gentil.</p> <p>Au titre de l'ensemble de 2018, Mercialis confirme sa confiance dans l'atteinte de ses objectifs annuels, dont un FFO par action en progression d'au moins +2%, hors impact du coût de portage lié au refinancement de l'obligation à maturité 2019.</p>
 <p>IMMOB HOTELIERE Historic</p>	<p>IMHO - IMMOB HOTELIERE - EUR</p> <p>Immobilière Hôtelière : Communiqué de mise à disposition Thomson Reuters (18/10/2018)</p> <p>L'IMMOBILIERE HOTELIERE Société Anonyme au capital 13.007.451 EUR Siège social : 66, rue de Miromesnil -75008 Paris R.C.S. Paris 784 335 333</p> <p>La société L'IMMOBILIERE HOTELIERE informe le public que le Rapport Annuel sur les comptes de l'exercice clos le 31 décembre 2017 est disponible sur le site de l'Autorité des Marchés Financiers et sur notre site :www.ihgroupe.fr.PARIS, le 18 Octobre 2018</p>
 <p>SOCIETE GENERALE (FR) Historic</p>	<p>GLE - SOCIETE GENERALE (FR) - EUR</p> <p>Société Générale: expérimente une carte bancaire biométrique Cercle Finance (18/10/2018)</p> <p>(CercleFinance.com) - La Société Générale annonce ce jeudi tester une carte bancaire biométrique, qui intègre un capteur d'empreinte digitale.</p> <p>Celle-ci permet de payer sans contact de manière plus sécurisée, et sans limite de montant. Elle fonctionne normalement pour les autres opérations (paiement avec contact, retrait, paiement par Internet...).</p> <p>'Concrètement, à réception de la carte le porteur enregistre lui-même son empreinte digitale dans la carte biométrique. La vérification de l'empreinte digitale se fait directement sur la carte. Aucun élément lié à cette empreinte n'est transmis au commerçant ou à la banque', explique la Société Générale, qui avait déjà lancé en novembre 2016 la première carte bancaire dotée d'un cryptogramme visuel dynamique.</p>
 <p>THALES / EX THOMSON CSF Historic</p>	<p>HO - THALES / EX THOMSON CSF - EUR</p> <p>Thales: BlackRock augmente son exposition Cercle Finance (18/10/2018)</p> <p>(CercleFinance.com) - Un avis publié ce matin par l'Autorité des marchés financiers relaie la déclaration selon laquelle le 16 octobre, BlackRock a franchi en hausse le seuil de 5% du capital de Thales.</p> <p>A cette date, après l'acquisition de titres sur le marché et la réception d'actions à titre de collatéral, la gestion américaine pointait, pour le compte de ses clients et de ses fonds, à 5% du capital et 3,47% des voix du groupe français d'électronique et de défense.</p>





Leleux Press Review

Friday 19/10/2018

 <p>TRAVELLERS CAS INC Historic</p>	<p>TRV - TRAVELLERS CAS INC - USD</p> <p>Travelers: bat le consensus au 3e trimestre Cercle Finance (18/10/2018)</p> <p>(CercleFinance.com) - Travelers Companies annonce un bénéfice net ajusté presque triplé (+172%) à 687 millions de dollars sur le trimestre écoulé, soit 2,54 dollars par action, là où les économistes n'anticipaient en moyenne que 2,27 dollars.</p> <p>Cette amélioration s'explique par de bien moindres pertes liées aux catastrophes naturelles par rapport à un troisième trimestre 2017 qui avait souffert des ouragans Harvey, Irma et Maria, ainsi que de tempêtes et averses de grêle aux Etats-Unis.</p> <p>L'assureur revendique en outre des primes nettes souscrites en hausse de 6% à 7,06 milliards de dollars, reflétant des progressions dans chacun de ses segments, ainsi qu'un rendement des capitaux propres de 12,6% contre 4,9% un an auparavant.</p>
 <p>PHILIP MORRIS INTL Historic</p>	<p>PM - PHILIP MORRIS INTL - USD</p> <p>Philip Morris: dépasse les attentes au 3e trimestre Cercle Finance (18/10/2018)</p> <p>(CercleFinance.com) - Philip Morris International dévoile un BPA ajusté en croissance de 13,4% à 1,44 dollar au titre du troisième trimestre, dépassant ainsi de 16 cents le consensus de marché. Hors effet de changes défavorable, il s'est même accru de 20,5%.</p> <p>A 7,5 milliards de dollars, le chiffre d'affaires du groupe de tabac s'est accru de 0,4% en données publiées et de 3,3% hors effets de changes, malgré un tassement de 1,7% de ses volumes de cigarettes livrés.</p> <p>Pour 2018, Philip Morris International réaffirme son objectif d'un BPA publié compris entre 4,97 et 5,02 dollars, et d'un BPA ajusté de 4,72 dollars reflétant une croissance hors effets de changes d'environ 8 à 9%.</p>
 <p>AUFEMININ.COM Historic</p>	<p>FEM - AUFEMININ.COM - EUR</p> <p>Aufeminin: l'OPR démarre le 19 octobre Cercle Finance (18/10/2018)</p> <p>(CercleFinance.com) - L'AMF annonce que l'offre publique de retrait visant les actions Aufeminin, déposé par Rothschild Martin Maurel pour le compte de TF1, au prix de 39,47 euros par action, sera ouverte du 19 octobre au 1er novembre inclus. Le retrait obligatoire interviendra le 2 novembre.</p> <p>L'initiateur s'engage irrévocablement à acquérir la totalité des 458.428 actions existantes non détenues par lui, représentant 4,74% du capital et 4,78% des droits de vote, et un maximum de 78.000 actions nouvelles susceptibles d'être émises avant la clôture de l'offre.</p> <p>La cotation des actions sera donc reprise le 19 octobre. Euronext Paris fera connaître, par un avis, les conditions de réalisation de l'offre et le calendrier détaillé. Les frais de négociation dans le cadre de l'offre seront à la charge des vendeurs.</p>
 <p>MONCLER SPA NPV Historic</p>	<p>MONC - MONCLER SPA NPV - EUR</p> <p>Moncler: dans le vert, un broker en soutien Cercle Finance (18/10/2018)</p> <p>(CercleFinance.com) - Moncler avance de 0,7% et surperforme ainsi la tendance à Milan (-0,5% sur le FTSE MIB), avec le soutien de Jefferies qui relève sa recommandation de 'conserver' à 'achat' avec un objectif de cours maintenu à 40 euros sur le titre du groupe de vêtements hivernaux.</p> <p>Le broker met en avant la correction récente du cours de Bourse (-25% depuis son plus haut de juin, -16% le mois dernier) et souligne que le titre se traite en dessous de sa moyenne de multiples sur cinq ans, en ligne avec 2015.</p> <p>'Nos prévisions prennent déjà en compte une normalisation de la croissance en Asie, mais nous continuons de croire que la dynamique est forte et que la concentration grandissante sur l'image de marque portera des dividendes à moyen terme', poursuit-il.</p>
 <p>LEGRAND SA Historic</p>	<p>LR - LEGRAND SA - EUR</p> <p>Legrand: pénalisé par une dégradation de broker Cercle Finance (18/10/2018)</p> <p>(CercleFinance.com) - A contre-courant de la tendance à Paris (+0,2% sur le CAC40), Legrand perd 1,6% sous le poids d'une dégradation par UBS de sa recommandation sur le titre de 'achat' à 'neutre' avec un objectif de cours ramené de 73 à 62 euros.</p> <p>'La qualité demeure, mais elle est intégrée dans les cours étant donnés les marchés finaux en modération', estime le broker qui 'voit toujours un potentiel de croissance externe', mais affirme 'devenir plus prudent sur les risques liés aux enquêtes actuelles'.</p>
 <p>BANK NEW YORK (UF) Historic</p>	<p>BK - BANK NEW YORK (UF) - USD</p> <p>Bank of New York Mellon: juste au-dessus du consensus Cercle Finance (18/10/2018)</p> <p>(CercleFinance.com) - Bank of New York Mellon indique ce jeudi avoir connu, au titre de son troisième trimestre 2018, un résultat net de 1,114 milliard de dollars, en hausse donc par rapport à la même période en 2017 (1,02 milliard de dollars).</p> <p>De même, les revenus s'affichent en légère augmentation, de +1%, passant ainsi de 4,01 milliards à 4,06 milliards de dollars. Le bénéfice par action est aussi en hausse, à 1,06 dollar (+13% par rapport au troisième trimestre 2017).</p> <p>Le BPA est ainsi tout juste au-dessus des attentes des analystes, le consensus visant en effet 1,04 dollar.</p>

Leleux Press Review

Friday 19/10/2018

 <p>NETFLIX, INC. Historic</p>	<p>NFLX - NETFLIX, INC. - USD</p> <p>Netflix: clap de fin imminent pour Orange Is The New Black Cercle Finance (18/10/2018)</p> <p>(CercleFinance.com) - Orange Is The New Black, l'un des plus gros succès de Netflix, produit par la plateforme de streaming elle-même, s'arrêtera après la prochaine saison.</p> <p>Ce sont les actrices qui ont annoncé ce jeudi la nouvelle, via une vidéo diffusée sur Twitter. Orange Is The New Black raconte le passage en prison d'une jeune femme de bonne famille, Piper Chapman, en se basant sur les mémoires de Piper Kerman et en développant l'univers des prisons pour femmes aux États-Unis.</p> <p>Cette ultime saison - la septième d'un show qui a permis à Netflix d'acquérir une certaine crédibilité en matière de production de série - sera diffusée en 2019.</p>
 <p>THALES / EX THOMSON CSF Historic</p>	<p>HO - THALES / EX THOMSON CSF - EUR</p> <p>Thales: nouveaux systèmes pour les trois Marines européennes Cercle Finance (18/10/2018)</p> <p>(CercleFinance.com) - Thales indique fournir aux forces navales belges, portugaises ainsi qu'à la Marine royale néerlandaise de nouveaux systèmes d'identification ami/ennemi, plus modernes et mieux sécurisés, permettant d'obtenir une photo de la situation tactique en temps réel.</p> <p>La mise à niveau des systèmes au dernier standard OTAN donnera aux Marines la capacité d'accomplir des missions militaires dans des conditions de sécurité, de fiabilité et d'intégrité optimales, tout en ayant la capacité de toujours et mieux identifier un avion civil.</p> <p>Les plateformes seront pleinement opérationnelles à partir de 2020. Sur ses huit frégates M, la Marine royale néerlandaise en a vendu deux à la Marine belge et deux à la Marine portugaise, d'où la prise en compte des impératifs des trois pays.</p>
 <p>EKINOPS Historic</p>	<p>EKI - EKINOPS - EUR</p> <p>Ekinops: croissance pro forma de 16% sur neuf mois Cercle Finance (18/10/2018)</p> <p>(CercleFinance.com) - A l'issue des neuf premiers mois de 2018, Ekinops affiche un chiffre d'affaires consolidé de 63,02 millions d'euros, en progression totale de +324%. En intégrant OneAccess et ses filiales au 1er janvier 2017, la croissance pro forma s'élève à +16%.</p> <p>Dans le sillage de la première moitié de l'année, la dynamique commerciale est particulièrement soutenue sur les grands clients, avec une croissance de +34% sur le Top 10 clients, qui représente ainsi 60% de l'activité du groupe de solutions de télécommunications.</p> <p>Dans ce contexte, les objectifs financiers annuels 2018, relevés fin septembre, sont pleinement confirmés, à savoir un chiffre d'affaires annuel consolidé supérieur à 82 millions d'euros accompagné d'une marge d'EBITDA d'au moins 5%.</p>
 <p>STAFF AND LINE Historic</p>	<p>ALEZV - STAFF AND LINE - EUR</p> <p>EasyVista: en hausse après les semestriels et une analyse Cercle Finance (18/10/2018)</p> <p>(CercleFinance.com) - Le titre EasyVista s'affiche en hausse de plus de 2,2% ce jeudi après-midi, après une publication semestrielle solide et une analyse positive d'EuroLand Corporate.</p> <p>Ce dernier, retenant 'une première partie d'exercice très dynamique', a en effet annoncé ce matin maintenir sa recommandation 'achat' sur le titre EasyVista.</p> <p>Rappelons que l'entreprise spécialisée dans les solutions de gestion de services IT a publié, au titre de ses 9 premiers mois d'activité, un chiffre d'affaires en hausse de 42% à 26,5 millions d'euros.</p> <p>[Cette publication est] en ligne avec nos attentes. Ces résultats sont tirés à la fois par la bonne dynamique commerciale en Europe et aux États-Unis ainsi que par la progression importante des licences perpétuelles. Le Groupe réaffirme son objectif de délivrer une croissance de son CA de plus de 20% au titre de l'exercice 2018', retenait EuroLand Corporate.</p> <p>L'objectif de cours sur EasyVista est pour sa part ajusté, passant de 51 à 50 euros, 'après la mise à jour [du] modèle de valorisation (DCF et comparables) et des paramètres de marché'.</p>

Leleux Press Review

Friday 19/10/2018

PUB - PUBLICIS GROUPE (FR) - EUR

Publicis: +5%, le profil de croissance s'améliore

Cercle Finance (18/10/2018)

(CercleFinance.com) - En hausse de près de 5%, l'action Publicis se classe parmi les plus fortes hausses de l'indice CAC 40 après la publication de ses ventes du troisième trimestre. Certes, pour le géant publicitaire, la croissance n'est pas un long fleuve tranquille. Mais après des déceptions, le groupe attend une accélération.

En effet, les facturations du géant publicitaire désormais dirigé par Arthur Sadoun ont progressé de 1,3% en données comparables lors du dernier trimestre (T3), après une contraction de 2,1% dans ces mêmes termes au T2. En cause : a priori, principalement les conséquences de la mise en place du règlement général sur la protection des données (RGPD).

Rappelons qu'après un mauvais départ lors du premier quart de 2017, la croissance organique de Publicis s'était maintenue entre 0,8 et 2,2% entre le T2 2017 et le T1 2018. Bref, après un 'loupé' paraissant ponctuel au T2 2018, elle semble s'installer entre 1 à 2%.

Certes, voilà une dynamique bien inférieure à celle que le groupe a pu connaître par le passé : depuis 2015, la croissance organique annuelle de Publicis est constamment inférieure à 2%. Et il faut remonter jusqu'en 2011 pour retrouver un taux supérieur à 5%.

Alors que la conjoncture est globalement porteuse, voilà des chiffres qui illustrent la concurrence nouvelle à laquelle le groupe fait face de la part de 'géants' du numérique allant de Facebook à Google en passant par Accenture, sinon Capgemini.

Reste que la croissance n'a pas disparu pour autant. Mieux : Publicis Health Services (PHS), la division 'santé-pharma' qui compte Astra Zeneca, Gilead, J&J, Merck & Co., Pfizer ou Sanofi parmi ses clients, devrait être vendue sous peu. Cette branche, 'qui n'existe pas chez les autres groupes de communication, (...) pénalise les revenus nets depuis le début de 2018', commente le bureau d'études parisien Invest Securities. Et sans tenir compte de PHS, peu dynamique (+ 0,2% au T3), la croissance organique de Publicis aurait atteint 2,2% au T3.

'Au 3e trimestre', commentent les spécialistes d'UBS, 'la croissance organique a été tirée par les contrats remportés plus tôt dans l'année, par exemple chez Daimler, Carrefour, Campbell et Marriott. De plus, ajoutent les spécialistes, 'les gains d'affaires nouvelles ont été importants au 3e trimestre auprès de comptes comme Cathay Pacific, Western Union, Nestlé et GSK'. Ce qui contraste avec les pertes de contrats de ces dernières années.

En somme, Publicis semble bien parti pour connaître une accélération de sa croissance. C'est d'ailleurs le message envoyé par la direction qui vise toujours, sur l'ensemble de 2018, une croissance organique supérieure à celle de 2017 (+ 0,8%). Voilà qui promet un 4e trimestre 'canon', puisque sur neuf mois, ce taux n'est que de 0,2%, soit + 0,8% hors PHS.

EG



BN - DANONE (FR) - EUR

Danone: la réaction est 'exagérée' selon Morgan Stanley.

Cercle Finance (18/10/2018)

(CercleFinance.com) - Morgan Stanley réitère son conseil 'surpondérer' et son objectif de cours de 79 euros sur Danone, jugeant que la réaction du cours de Bourse de -1% aux chiffres de troisième trimestre du groupe agroalimentaire est 'exagérée'.

'La faiblesse est liée à des inquiétudes autour du ralentissement de la nutrition en Chine qui est dû à une base de comparaison élevée et au déstockage dans le canal indirect', explique l'intermédiaire financier.

Il ajoute que sa thèse 'surpondérer' se fonde sur un redressement dans l'activité EDP (produits laitiers et végétaux, 53% des ventes) 'que ces résultats confirment après l'amélioration séquentielle à la fois pour EDP International et EDP NORAM/Whitewave'.



BIM - BIOMERIEUX - EUR

Biomérieux: en hausse, un analyste en soutien

Cercle Finance (18/10/2018)

(CercleFinance.com) - Le titre Biomérieux s'affiche en nette hausse ce jeudi, gagnant près de 2,5% à quelques dizaines de minutes de la clôture à Paris, sur fond de commentaires positifs émis par Portzamparc.

Le bureau d'études spécialisé dans les 'smidcaps' parisiennes salue en effet la robuste croissance organique de Biomérieux en relevant son conseil sur le titre de la 'pharma' de 'conserver' à 'renforcer'. L'objectif de cours est cependant écarté de 75 à 73 euros.

Les analystes saluent des ventes trimestrielles 'conformes à (leurs) attentes' (...) 'avec une croissance organique plutôt équilibrée par zone géographique', et toujours tirée par la biologie moléculaire.

'La société a communiqué sur la décision de Palmetto, en charge du Medicare, de baisser le remboursement de certains tests sur les infections respiratoires, sans le quantifier à ce stade', indique Portzamparc, qui réduit en conséquence son objectif sur la valeur.

Cela étant, après la baisse du titre Biomérieux de plus de 10% en un mois, les analystes relèvent leur conseil.



MRN - CARBONE DE LORRAINE - EUR

Mersen: Norges Bank monte dans le capital

Cercle Finance (18/10/2018)

(CercleFinance.com) - Norges Bank a déclaré avoir franchi en hausse, le 17 octobre 2018, le seuil de 5% du capital de la société Mersen et détenir 1 067 338 actions Mersen représentant autant de droits de vote soit 5,17% du capital et 4,202 % des droits de vote de cette société.

Ce franchissement de seuil résulte d'une acquisition d'actions Mersen sur le marché.



EN - BOUYGUES (FR) - EUR

BOUYGUES : Bouygues révisé les perspectives de ses activités

Thomson Reuters (18/10/2018)

Communiqué de presse - Paris - 18/10/2018

Bouygues révisé les perspectives de ses activités de construction et du Groupe pour 2018 et confirme celles de TF1 et de Bouygues Telecom

Lors de la présentation de ses résultats semestriels 2018, le Groupe faisait état des difficultés de Bouygues Construction dans la finalisation de trois projets dans les Energies et Services ainsi que de Colas dans les activités de spécialités, en particulier dans le Ferroviaire en France. Cette situation s'est dégradée au troisième trimestre 2018.

Chez Bouygues Energies et Services : - Les deux centrales biomasses au Royaume-Uni ont rencontré des difficultés lors des récentes phases de testing-commissioning[1], notamment liées à des désordres sur certains équipements, ce qui engendre des délais, des coûts supplémentaires et des indemnités à verser aux clients ; - Ledata center en Irlande, objet d'une résiliation par le client, est entré dans une nouvelle phase contentieuse à la suite de la demande, par le client, de l'application du plafond de pénalités. En conséquence, le résultat opérationnel courant de Bouygues Construction devrait enregistrer une baisse d'environ 140 millions d'euros sur les neuf premiers mois de 2018 par rapport aux neuf premiers mois de 2017.

Chez Colas, dans les spécialités : - Colas Rail fait face, en France, à une situation difficile qui s'est dégradée au deuxième, puis au troisième trimestre 2018. Les grèves à la SNCF ont eu des conséquences négatives sur les travaux ferroviaires mais aussi sur le fret, engendrant une forte baisse d'activité dans un métier caractérisé par un niveau élevé de coûts fixes ; - Chez SPAC, le chantier de pose d'un pipeline dans le sud-ouest de la France qui avait été affecté par les mauvaises conditions météorologiques au premier trimestre 2018, n'a rattrapé le retard accumulé qu'au prix d'importants moyens engendrant des coûts additionnels. En conséquence, le résultat opérationnel courant de Colas devrait enregistrer une baisse d'environ 25 millions d'euros sur les neuf premiers mois de 2018 par rapport aux neuf premiers mois de 2017.

Compte-tenu de ces différents éléments, le résultat opérationnel courant[2] et la marge opérationnelle courante des activités de construction sont désormais attendus en baisse en 2018 par rapport à 2017 (quelques dizaines de points de base pour la marge opérationnelle courante), contre une amélioration prévue précédemment.

En revanche, sur les neuf premiers mois de 2018, les activités de Bâtiment et Travaux Publics de Bouygues Construction et les activités Routes Métropole de Colas afficheront de bons résultats.

Ainsi, le Groupe est confiant dans les atouts et le bon positionnement de ses activités de construction dans un marché caractérisé par une forte demande à l'échelle mondiale sur le long-terme, comme il l'a expliqué lors du Capital Markets Day du 2 octobre dernier.

Pour 2018, Bouygues confirme les perspectives de TF1 et de Bouygues Telecom et anticipe un résultat opérationnel courant stable ou en légère baisse au niveau du Groupe par rapport à 2017.

Une conférence téléphonique (en anglais) aura lieu aujourd'hui à 18 heures CET. Pour se connecter, composer : Depuis la France, le +33 1 70 71 01 59 suivi du code 65088851# Depuis le Royaume-Uni, le +44 20 71 94 37 59 suivi du code 65088851# Depuis les Etats-Unis, le +1 646 7224916 suivi du code 65088851#

Vous pouvez également vous connecter via le site web, sur le lien suivant: <http://event.on24.com/wcc/r/1862242-1/81CB669852A453BA41E14237BA5542C8?partnerref=rss-events>

CONTACT INVESTISSEURS ET ANALYSTES : INVESTORS@bouygues.com Tél : +33 (0)1 44 20 10 79

CONTACT PRESSE : presse@bouygues.com Tél : +33 (0)1 44 20 12 01

[1] Test et mise en service [2] Hors plus-value de 28 millions d'euros en 2017 au titre de la cession de 50% de Nextdoor et de la réévaluation de la participation conservée



SFT - SOFT COMPUTING - EUR

Soft Computing : CA T3 : + 18.2 %

Thomson Reuters (18/10/2018)

Nouveau trimestre de croissance Le Chiffre d'Affaires non audité des 9 premiers mois atteint 34.1 MEUR ce qui représente une croissance de 13.6 %. La Marge Brute a progressé quant à elle de +5.9% au troisième trimestre. Elle s'élève sur 9 mois à 28.8 MEUR en croissance de 5.9 %.

Ventilation par métiers La part des activités reste relativement stable avec une progression sur la Data Science.

Ventilation par secteurs d'activité Le Chiffre d'Affaires évolue plus vite en Distribution & PGC qu'en Banque & Assurance.

Perspectives La demande du marché en sciences et technologies de la data et du digital appliquées au marketing et à l'expérience client est toujours forte et la société bénéficie à plein de la pertinence de son positionnement et de la qualité de ses équipes. Dans ce contexte favorable, la société continue à recruter pour préparer 2019.

Calendrier des communications financières (diffusées après bourse) : 31/01/2019: Information trimestrielle - quatrième trimestre 2018. 07/03/2019: Résultats 2018. 18/04/2019: Information trimestrielle - premier trimestre 2019. 18/07/2019: Information trimestrielle - second trimestre 2019. 19/09/2019: Résultat du premier semestre 2019. 17/10/2019: Information trimestrielle - troisième trimestre 2019.

A propos de Soft Computing - www.softcomputing.com Soft Computing est leader du conseil en sciences et en technologies de la data et du digital appliquées au marketing et à l'expérience client. Cotée sur Nyse Euronext (ISIN : FR0000075517, Symbole : SFT), elle emploie plus de 400 experts, réalise en 2017 41 MEUR de CA, pour 20% à l'international, avec 200 clients, dont la plupart des grandes entreprises du retail, de la finance et des services.

Soft Computing 55, quai de Grenelle - 75015 PARIS Tél. +33 (0)1 73 00 55 00 Fax. +33 (0)1 73 00 55 01

SA au capital de 418 371,60 EUR RCS Paris B 330 076 159 - Siret 330 076 159 00079 - Code APE 6202 A



RIB - RIBER - EUR

RIBER : Commande d'une machine MBE de production en Asie

Thomson Reuters (18/10/2018)

Commande d'une machine MBE de production en Asie

Bezons, le 18 octobre 2018 - 17h45 - RIBER, un leader mondial d'équipement pour l'industrie des semi-conducteurs, annonce la commande d'une machine de production en Asie. Une société industrielle asiatique, nouveau client de RIBER, vient de commander une machine MBE 6000, système de production multi-wafer bénéficiant d'un niveau de performances très élevé. Cette machine est destinée à la production de dispositifs optoélectroniques afin de servir les marchés des interconnexions en fibre optique. Après la récente ouverture d'une filiale en Chine, ce succès commercial confirme le potentiel de développement de RIBER en Asie et montre que les solutions technologiques de RIBER sont bien en ligne avec les marchés qu'elles adressent. Cette commande sera livrée sur l'exercice 2019.

A propos de RIBER : Riber conçoit et fabrique des systèmes d'épitaxie par jets moléculaires (MBE) ainsi que des sources d'évaporation et des cellules destinées à l'industrie des semi-conducteurs. Ces équipements de haute technologie sont essentiels pour la fabrication des matériaux semi-conducteurs composés et de nouveaux matériaux qui sont utilisés dans de nombreuses applications grand public, notamment pour les nouvelles Technologies de l'Information, les écrans plats OLED, et les nouvelles générations de cellules solaires. Riber est cotée sur Euronext Paris (compartiment « C ») et fait partie des indices CAC Small, CAC Technology et CAC T. HARD.& EQ. Riber est éligible au PEA-PME.

ISIN : FR0000075954 - RIB Reuters : RIBE.PA Bloomberg : RIB : FP Labellisée Entreprise innovante par BPI France
www.riber.com



LIN - LINEDATA SERVICES - EUR

LINEDATA SERVICES :

Thomson Reuters (18/10/2018)

Chiffre d'affaires 9 mois 2018 : 125,5 MEUR (-4,8%) Prise de commandes : 40,8 MEUR (+19,7%)

Chiffres arrondis et non audités *Intègre QRMO depuis août 2017

Neuilly-sur-Seine, le 18 octobre 2018-Linedata (LIN:FP), éditeur de solutions globales et prestataire de services d'outsourcing pour les professionnels de l'asset management, de l'assurance et du crédit, annonce un chiffre d'affaires pour les neuf premiers mois de 2018 de 125,5 MEUR, en baisse de -4,7% par rapport à la même période de 2017. A taux de change et périmètre constants, la baisse est plus modérée à - 2,7%.

Au troisième trimestre 2018, Linedata affiche un chiffre d'affaires de 41,7 MEUR, en croissance de +1,1% par rapport au troisième trimestre 2017 (-0,7% à données comparables).

La part récurrente du chiffre d'affaires reste élevée à 73%, soit un montant de 92,0 MEUR et est en ligne avec les précédents trimestres de 2018.

Sur l'ensemble des segments, Linedata confirme à fin septembre 2018 la bonne orientation de sa prise de commandes qui ressort en hausse de 19,7% à 40,8 MEUR contre 34,1 MEUR à fin septembre 2017.

Analyse des performances par segment : Asset Management (T1 : 26,7 MEUR, -14,7% ; T2 : 27,5 MEUR, -8,5% ; T3 : 27,3 MEUR, -0,8%)

Le segment Asset Management réduit son retard au troisième trimestre en affichant une quasi-stabilité de son chiffre d'affaires.

Linedata poursuit les développements et la promotion de la nouvelle plateforme AMP, pour laquelle des discussions actives sont engagées avec certains clients.

Lending& Leasing (T1 : 13,4 MEUR, +3,0% ; T2 : 13,7 MEUR, +1,0% ; T3 : 13,3 MEUR, +4,4%)

Depuis le début de l'exercice 2018, le segment Lending& Leasing affiche un fort dynamisme avec une croissance organique de 4,9%. Il tire profit des lancements de nouvelles versions produits Linedata Ekip360 et Linedata Capitalstream V11.0, qui permettent de fidéliser la base installée et de signer de nouveaux clients.

Perspectives

Sur l'ensemble de l'exercice 2018, Linedata anticipe un chiffre d'affaires proche de celui de 2017 à données comparables.

Prochaine communication : Chiffre d'affaires annuel 2018, le 7 février 2019, après Bourse.

À PROPOS DE LINEDATA

Avec 20 ans d'expérience, 20 bureaux couvrant 50 pays à travers le monde, plus de 700 clients et près de 1300 employés, Linedata allie la technologie et l'humain pour apporter des solutions globales et des services d'outsourcing aux professionnels de l'asset management, de l'assurance et du crédit. Linedata accompagne les entreprises dans leur développement et renforce la croissance de ses clients. Linedata a réalisé en 2017 un chiffre d'affaires de 179,0 MEUR. Linedata est cotée sur Euronext Paris Compartiment B FR0004156297-LIN - Reuters LDSV.PA - Bloomberg LIN:FP
linedata.com



BVI - BUREAU VERITAS - EUR

BUREAU VERITAS : Cooptation de Philippe Lazare en qualité d'

Thomson Reuters (18/10/2018)

Cooptation de Philippe Lazare en qualité d'administrateur de Bureau Veritas SA

Neuilly-sur-Seine, le 18 octobre 2018-En préalable à la réunion du 3 octobre 2018 du Conseil d'administration de Bureau Veritas SA, Monsieur Jean-Michel Ropert a présenté sa démission pour raisons personnelles au Président du Conseil, Aldo Cardoso. Le Conseil d'administration a exprimé ses remerciements pour sa participation au Conseil pendant neuf ans.

Compte tenu de ce départ, le Conseil a, sur proposition du Comité des Nominations et des Rémunérations, coopté Monsieur Philippe Lazare, Président-Directeur Général d'Ingenico Group, en qualité d'administrateur, à compter du 3 octobre 2018 et pour la durée du mandat de Monsieur Jean-Michel Ropert restant à courir, soit jusqu'à l'issue de l'Assemblée générale qui sera appelée à statuer sur les comptes de l'exercice 2021.

La prochaine Assemblée Générale annuelle des actionnaires sera invitée à ratifier cette cooptation conformément aux dispositions de l'article L225-24 du Code de commerce.

S'exprimant à propos de cette cooptation, Monsieur Aldo Cardoso, Président du Conseil d'administration de Bureau Veritas SA a déclaré : «Je me réjouis que Philippe Lazare ait accepté de rejoindre le Conseil d'administration de Bureau Veritas ; Il y apportera son expérience multisectorielle et de dirigeant d'un leader mondial des solutions de paiement intégrées, au coeur des mutations digitales qui représentent un axe majeur de la stratégie de Bureau Veritas ».

Biographie de Philippe Lazare Philippe Lazare est Président-Directeur Général d'Ingenico Group. Avant de rejoindre Ingenico Group en 2007, Philippe Lazare a occupé les fonctions de Directeur général délégué et Directeur général du Réseau Grand Public au sein du Groupe La Poste, où il fut notamment chargé du développement et de l'optimisation du plus grand réseau de distribution en France. Au sein de La Poste, Philippe Lazare a également exercé les responsabilités de Président-directeur général de Poste-Immo. Philippe Lazare a une expérience significative en gestion des opérations, notamment en tant que Directeur général d'Eurotunnel où il fut chargé des opérations liées à l'exploitation du tunnel (2001-2002), ainsi qu'en tant que Directeur général adjoint du Groupe Air France, en charge de la logistique industrielle et de la maintenance de flotte, incluant Air France Maintenance, Air France Industries et Servair. Philippe Lazare a également occupé des postes de responsabilité managériale au sein de Sextant Avionics, une division de Thales (1990-1994), et du groupe PSA (1983-1990). Philippe Lazare est diplômé de l'Ecole Supérieure d'Architecture de Paris-La Défense.



ALDAR - DAMARTEX - EUR

Damartex: chiffre d'affaires de 154,0 ME au T1 (-8,1%)

Cercle Finance (18/10/2018)

(CercleFinance.com) - Le Groupe réalise un chiffre d'affaires de 154,0 ME au 1er trimestre de l'exercice 2018/2019, en baisse de -8,1% à taux réels par rapport à l'an dernier sur la même période (-8,2% à taux de change constants).

Le chiffre d'affaires de l'activité 'Textile' s'élève à 117,6 ME sur le trimestre, en baisse de -10,7% à taux de change constants (-10,6% à taux réels). 'L'activité a été très fortement impactée par l'épisode caniculaire en Europe de l'Ouest, notamment pour Damart qui connaît un retrait de -8,5% de son chiffre d'affaires (-8,4% à taux réels)' indique le groupe.

L'activité 'Home & Lifestyle' affiche une progression de +0,8% (+0,9% à taux réels) pour s'établir à 36,5 ME de chiffre d'affaires.



FNAC - FNAC DARTY - EUR

Fnac Darty lance un programme de rachat d'actions pouvant s'

Thomson Reuters (18/10/2018)

FNAC DARTY LANCE UN PROGRAMME DE RACHAT D'ACTIONS POUVANT S'ÉLEVER JUSQU'À 2% DU CAPITAL

Fnac Darty annonce la mise en oeuvre, à compter du 19 octobre 2018, du rachat de ses propres actions, dans la limite de 535 000 actions, soit environ 2% du capital, pendant 24 mois*. Ces opérations de rachat seront réalisées à un prix ne pouvant dépasser le plafond de 130EUR par action.

Ces actions sont destinées à être annulées afin d'atténuer les effets dilutifs des plans d'actions de performance ou des plans de stock-options passés. Ces rachats s'inscriront dans le cadre des autorisations données par l'Assemblée Générale Annuelle des actionnaires réunie le 18 mai 2018, qui autorise un programme de rachat d'actions dans la limite de 10 % du capital social (et, le cas échéant de leur renouvellement). Il est précisé que le descriptif du programme de rachat d'actions figure dans le document de référence 2017 déposé le 3 avril 2018 auprès de l'AMF. Aux fins de la réalisation de ces rachats, le Groupe pourra en confier tout ou partie à un prestataire de services d'investissement (PSI) indépendant dans le cadre d'un mandat. Enrique Martinez, Directeur général de Fnac Darty, déclare : «Ce programme de rachat d'actions reflète la confiance du Groupe dans la solidité de ses fondamentaux, la qualité de ses notations et le niveau maîtrisé de son levier financier. Il constitue une nouvelle illustration de notre volonté de création de valeur pour nos actionnaires. »

*Sous réserve du renouvellement de l'autorisation lors de l'assemblée générale des actionnaires de 2019

CONTACTS



SO - SOMFY SA - EUR

Somfy: le chiffre d'affaires trimestriel en hausse

Cercle Finance (18/10/2018)

(CercleFinance.com) - Nouveau troisième trimestre très dynamique pour Somfy, qui a fait état ce jeudi après séance d'un chiffre d'affaires pour cette période en 2018 de 273 millions d'euros, soit une augmentation de 3,5% en données retraitées et de 4,9% en comparable.

Sur 9 mois, les revenus du spécialiste de l'automatisation des ouvertures et des fermetures de la maison et du bâtiment s'établissent ainsi à 859,2 millions d'euros, en croissance de 3% par rapport aux 3 premiers trimestres de 2017 (+5,1% en comparable).

'Cette progression fait suite à deux années de forte croissance et s'inscrit dans un contexte moins favorable sur différents territoires, notamment en Afrique et au Moyen-Orient (-0,2% à données comparables), à cause de l'instabilité des environnements économiques et politiques, en Amérique du Nord (+0,5% à données comparables), du fait de la réorganisation logistique du principal partenaire commercial aux Etats-Unis, et en Chine (-5,4% à données comparables)', indique Somfy.

Toutes les autres zones (l'Amérique du Centre et du Sud, l'Europe du Centre et de l'Est, l'Europe du Nord, l'Asie-Pacifique hors Chine, la France, l'Europe du Sud et l'Allemagne), ont clôturé la période sur des notes positives, voire sensiblement positives (respectivement +12,2%, +10,4%, +8,1%, +7,8%, +6,1%, +4,2% et +2,6% à données comparables).

'Ces performances témoignent à la fois de la bonne tenue des marchés historiques, comme le Bénélux, la France et le Royaume-Uni, et du dynamisme des nouveaux marchés, à l'image de la Pologne et la République Tchèque.'



ALEZV - STAFF AND LINE - EUR

EasyVista : apport complémentaire au contrat de liquidité

Thomson Reuters (18/10/2018)

APPORT COMPLEMENTAIRE AU CONTRAT DE LIQUIDITE

Noisy-le-Grand, France, le 18 octobre 2018, 18h00-Conformément au contrat de liquidité signé le 30 juin 2009 confié par EASYVISTA SA à la société de Bourse PORTZAMPARC, les moyens suivants ont été ajoutés au compte de liquidité en datédu 17 octobre 2018 : 50.000,00 EUR

Lors du dernier bilan semestriel, à la date du 30 juin 2018, il est rappelé que les moyens suivants figuraient au contrat : 6 692 titres EASYVISTA7 463,94 euros

A propos de EASYVISTA EASYVISTA simplifie le Service Management en le rendant simple à déployer et facile à utiliser pour l'entreprise d'aujourd'hui. Conçue pour aider les organisations à automatiser et à personnaliser la fourniture de services, la plateforme EASYVISTA améliore l'efficacité des services informatiques et accroît la productivité des collaborateurs. Aujourd'hui, EASYVISTA permet à plus de 1 200 entreprises à travers le monde de proposer une expérience utilisateur radicalement différente, de simplifier et d'accélérer la création de services et de réduire le coût total de fourniture de services. EASYVISTA compte des clients dans de nombreux secteurs d'activité tels que les services financiers, la santé, l'enseignement supérieur, les technologies, le secteur public, la grande distribution, l'industrie, . Avec un siège à New York et un siège à Paris, EasyVista (ALEZV:EN) est une société mondiale cotée en pleine croissance soutenue par des investisseurs de premier plan.



BIG - BIGBEN INTERACTIVE - EUR

BIGBEN: ORANGE ESPAGNE CHOISIT BIGBEN POUR LA DISTRIBUTION E

Thomson Reuters (18/10/2018)

Communiqué de presse Lesquin, 18 octobre 2018, 18h00

Orange Espagne choisit Bigben pour la distribution exclusive des accessoires mobiles à destination de ses boutiques

Le groupe français Bigben remporte un appel d'offres de grande envergure en étant sélectionné par Orange Espagne pour fournir exclusivement l'ensemble des accessoires mobiles proposés par plus de 1.000 boutiques répartis sur tout le territoire ibérique. Cet accord exclusif est un élément clé dans la stratégie commerciale de Bigben qui démontre ainsi sa capacité à se positionner comme un partenaire de confiance auprès des plus grandes enseignes et opérateurs en France comme à l'international.

Le choix de Bigben par Orange Espagne s'explique à la fois par la richesse et la qualité de son catalogue produit mais aussi par l'excellence et l'innovation de son modèle d'approvisionnement. En effet, Bigben bénéficie d'un savoir-faire unique en la matière grâce aux nombreux investissements réalisés qui lui ont permis de concevoir sa solution VMI (Vendor Management Inventory).

Unique sur le marché, cette dernière permettra à chaque boutique Orange Espagne d'être réapprovisionnée automatiquement garantissant ainsi une disponibilité permanente des produits. De plus, une borne placée en libre-service dans les magasins facilitera le parcours d'achat omni canal des clients qui pourront commander leurs accessoires depuis le point de vente en toute autonomie. Lancée en 2010 à l'initiative de Bigben Connected (groupe Bigben), la solution VMI est largement utilisée par les clients de Bigben en France. Actuellement, près de 800 points de vente bénéficient de cette innovation clé du retail connecté.

Michel BASSOT, Directeur Général de Bigben Connected précise « Nous sommes fiers d'annoncer cet accord structurant qui nous permet de renforcer nos parts de marché à l'international et de tisser une relation de qualité avec les équipes d'Orange Espagne et d'Orange Group. Ce nouveau marché accroît notre présence sur la scène internationale et contribue au développement de nos activités en dehors de la France. En s'appuyant sur l'excellence de notre chaîne logistique et de nos outils informatiques, Orange Espagne pourra doper sa vente d'accessoires et proposer toujours plus de services et de qualité à ses clients que ce soit en points de vente ou sur ses canaux de vente en ligne. »



FNAC - FNAC DARTY - EUR

Fnac Darty: recul de -2,2% du chiffre d'affaires trimestriel

Cercle Finance (18/10/2018)

(CercleFinance.com) - Le groupe Fnac Darty communique ce jeudi soir un recul de -2,2% de son chiffre d'affaires réalisé au titre du troisième trimestre 2018, à 1,751 milliard d'euros (-2,3% en données comparables).

Dans le détail, les revenus baissent dans les régions 'France et Suisse' (-2,9%) et 'Benelux' (-1,6%). Ils progressent en revanche sur la péninsule ibérique (+2,6%).

'Le Groupe a fait face ce trimestre à une base de comparaison fortement défavorable (+6% au T3 2017) du fait de nombreux lancements de produits l'année dernière, notamment en téléphonie. Par rapport au troisième trimestre 2016, le Groupe affiche des ventes en croissance de +3,6%. Ce trimestre a également été impacté par un fort effet calendaire négatif ; sans cet effet, le Groupe aurait publié un chiffre d'affaires quasi-stable à -0,7% en données publiées', relative Fnac Darty.

Fnac Darty confirme ainsi ses objectifs à moyen terme. Le groupe vise une croissance 'supérieure à ses marchés', et une marge opérationnelle courante de 4,5% à 5%.



AC - ACCOR (FR) - EUR

AccorHotels: croissance de 22,3% du CA au 3ème trimestre

Cercle Finance (18/10/2018)

(CercleFinance.com) - Le chiffre d'affaires atteint 1 033 millions d'euros au troisième trimestre 2018 en croissance de 22,3% en données publiées et de 7,6% en données comparables.

Le chiffre d'affaires d'HotelServices, qui exploite sous contrat de franchise et de management 4 681 hôtels (684 836 chambres) à fin septembre 2018, s'établit à 679 millions d'euros, en hausse de 9,1% à données comparables.

Le RevPAR progresse de 5,9% avec des performances positives pour l'ensemble des régions, notamment pour l'Europe (+7,1%) et l'Asie Pacifique (+3,1%). Cette croissance résulte essentiellement d'un fort effet prix (76%).

Les effets de périmètre (acquisitions et cessions) contribuent pour 144 millions d'euros (+17,0%), grâce notamment aux intégrations de Mantra, de Mövenpick et de Gekko.

Le Groupe anticipe un excédent brut d'exploitation dans le haut de la fourchette communiquée en juillet dernier, soit entre 700 et 720 millions d'euros.



CO - CASINO GUICHARD (FR) - EUR

Casino: baisse de -2,4% du CA à 8,9 Mds au 3ème trimestre

Cercle Finance (18/10/2018)

(CercleFinance.com) - Le chiffre d'affaires s'établit à 8,9 milliards euros au 3ème trimestre 2018, en baisse de -2,4% par rapport au 3e trimestre 2017. Il a été impacté par un effet de change défavorable de -7,6%.

La croissance des ventes est de +5,4% en organique et de +3,3% en comparable. L'effet périmètre est de +0,3%, l'effet essence de +0,3% et l'effet calendaire s'élève à -0,8%.

En France, les ventes totales s'établissent à 4 832 ME au 3ème trimestre 2018, en croissance de +2,0% en organique et de +1,9% en comparable.

Le GMV de Cdiscount s'établit à 872 ME, en croissance de +6,1% dont +9,3% en organique sur le trimestre.

Les ventes des activités du Groupe en Amérique Latine (Groupe Éxito et GPA Food) poursuivent leur accélération au 3e trimestre et affichent une croissance de +10,4% en organique et +5,5% en comparable. Le chiffre d'affaires consolidé est impacté par un effet de change défavorable de -17,6%.

Au vu des performances observées à date et du degré d'avancement du plan de cession, le Groupe confirme l'ensemble de ses objectifs annuels.



BOI - BOIRON - EUR

Boiron: anticipe un résultat opérationnel 2018 en recul

Cercle Finance (18/10/2018)

(CercleFinance.com) - Publié ce jeudi soir, le chiffre d'affaires du groupe Boiron au troisième trimestre est en recul, de -4,9% (à 155,844 millions d'euros) pour cette période en 2018 par rapport à la même période en 2017.

Dans le détail, les ventes progressent (+16,4%) en Amérique du Nord. Elles reculent en revanche en France de -7,1% et en Europe (hors France) de -10,3%. Le total 'Autre pays' est en hausse de +20,3%.

Le chiffre d'affaires sur 9 mois s'inscrit en recul lui aussi, de -2,7% à 436,374 millions d'euros (-1,1% à taux constant).

'Pour 2018, le résultat opérationnel devrait être en recul par rapport à celui de 2017. Nous poursuivons avec la même confiance et la même détermination le développement de l'homéopathie dans le monde', commente Boiron.



MAN - MANUTAN - EUR

Manutan International : Chiffre d'Affaires de l'exercice 20

Thomson Reuters (18/10/2018)

Gonesse, le 18 octobre 2018 GROUPE MANUTAN Chiffre d'Affaires de l'exercice 2017/2018

Sur l'exercice 2017/2018, l'activité du Groupe Manutan est en hausse de 4,6% (+5% à change constant et +5,1% à change et jours constants) par rapport à l'exercice 2016/2017. Le chiffre d'affaires s'établit ainsi à 741,3 millions d'euros au 30 septembre 2018 contre 708,8 millions d'euros au 30 septembre 2017.

Pour le quatrième trimestre de son exercice 2017/2018, l'activité du Groupe Manutan est en croissance de 1,3% par rapport au même trimestre de l'exercice précédent, incluant un effet de change de -0,2% et un effet jours de +0,9% (+0,6% à change et jours constants). Le chiffre d'affaires s'établit donc à 200,0 millions d'euros contre 197,4 millions d'euros pour le quatrième trimestre de l'exercice précédent.

L'ensemble des zones opérationnelles du Groupe affiche une croissance sur l'année 2017/2018:

La zone Nord affiche une croissance de +1,6% sur le quatrième trimestre notamment sur son activité de Généraliste. L'activité des zones Est et Centre continue sa dynamique de croissance sur le quatrième trimestre avec respectivement +4,0% et +3,9%. Sur la zone Sud, le segment entreprises poursuit sa croissance sur l'ensemble des pays portée par l'activité généraliste, alors que la baisse des budgets des collectivités et une acquisition tardive des marchés entraînant un décalage des dépenses ont eu pour effet un recul de l'activité de notre segment collectivités sur le quatrième trimestre. La zone Ouest affiche une croissance de +2,8% sur le quatrième trimestre, portée par l'ensemble de ses marchés dans un contexte économique incertain lié au BREXIT.

Avec une situation financière toujours très solide et l'ambition de soutenir sa croissance rentable, le Groupe continuera à saisir les opportunités de développement tout en maintenant ses investissements dans les systèmes d'information et la logistique. A propos du groupe Manutan Groupe familial créé en 1966, Manutan figure parmi les leaders européens de la distribution multicanale d'équipements et consommables pour les entreprises et les collectivités. Son offre de produits et services, l'une des plus larges d'Europe, lui permet de couvrir l'ensemble des besoins de ses clients et de les accompagner dans l'optimisation de leurs achats indirects. Avec 25 filiales implantées dans 17 pays d'Europe, le groupe compte plus de 2 200 collaborateurs et réalise un chiffre d'affaires de 741 millions d'EUR en 2017/2018. Manutan France et Belgique ont été labellisées Best Workplaces 2018. Manutan International est une société cotée sur Euronext Paris - compartiment B - ISIN : FR0000032302-MAN. www.manutan.com Prochain rendez-vous : publication des résultats de l'année 2017/2018 : Le 12 décembre 2018 (après clôture du marché)



RE - COLAS (FR) - EUR

Colas: revoit ses perspectives pour 2018

Cercle Finance (18/10/2018)

(CercleFinance.com) - Le groupe Colas annonce ce jeudi soir anticiper un résultat opérationnel courant sur les neuf premiers mois de l'année en baisse d'environ 25 millions d'euros par rapport à la même période en 2017.

Sur l'ensemble de l'année 2018, le chiffre d'affaires devrait par ailleurs être significativement supérieur à celui de 2017, notamment du fait de la contribution de Miller McAsphalt. La marge opérationnelle courante est attendue stable ou en légère baisse par rapport à 2017, contre une amélioration prévue précédemment.

'Colas Rail fait face, en France, à une situation difficile qui s'est dégradée au deuxième puis au troisième trimestre 2018. Les grèves à la SNCF ont eu des conséquences négatives sur les travaux ferroviaires mais aussi sur le fret (...). De plus, chez Spac, le chantier de pose d'un pipeline dans le sud-ouest de la France, qui avait été impacté par les mauvaises conditions météorologiques au premier trimestre 2018, n'a rattrapé le retard accumulé qu'au prix d'importants moyens engendrant des coûts additionnels. Sur les neuf premiers mois de l'année, les difficultés de Colas Rail et de Spac ne sont que partiellement compensées par les bons résultats des activités routières en Métropole', explique le groupe.



Leleux Press Review

Friday 19/10/2018



<p>BOUYGUES (FR) Historic</p>	<p>EN - BOUYGUES (FR) - EUR</p> <p>Bouygues: baisse des prévisions de l'activité construction Cercle Finance (18/10/2018)</p> <p>(CercleFinance.com) - Le Groupe indiquait pendant la présentation de ses résultats semestriels 2018 les difficultés de Bouygues Construction dans la finalisation de trois projets dans les Energies et Services ainsi que de Colas dans les activités de spécialités, en particulier dans le Ferroviaire en France.</p> <p>' Cette situation s'est dégradée au troisième trimestre 2018 ' indique le groupe.</p> <p>' Compte-tenu de ces différents éléments, le résultat opérationnel courant et la marge opérationnelle courante des activités de construction sont désormais attendus en baisse en 2018 par rapport à 2017 (quelques dizaines de points de base pour la marge opérationnelle courante), contre une amélioration prévue précédemment ' explique la direction.</p> <p>' En revanche, sur les neuf premiers mois de 2018, les activités de Bâtiment et Travaux Publics de Bouygues Construction et les activités Routes Métropole de Colas afficheront de bons résultats '.</p> <p>Pour 2018, Bouygues confirme les perspectives de TF1 et de Bouygues Telecom et anticipe un résultat opérationnel courant stable ou en légère baisse au niveau du Groupe par rapport à 2017.</p>
<p>MICHELIN (FR) Historic</p>	<p>ML - MICHELIN (FR) - EUR</p> <p>Michelin: CA sur 9 mois à 16,2 milliards d'euros Cercle Finance (18/10/2018)</p> <p>(CercleFinance.com) - Le groupe Michelin annonce ce jeudi soir avoir enregistré des ventes nettes de 16,2 milliards d'euros sur 9 mois, en recul de -1,1% par rapport à 16,394 milliards d'euros pour la même période en 2017. Les ventes sont en revanche en progrès de 3,9% à parités constantes, portées par 'un effet prix mix robuste de +2,2%'. Sur le seul 3ème trimestre, le chiffre d'affaires ressort à 5,615 milliards d'euros, en hausse de +5,2%.</p> <p>'Le groupe attend une croissance des volumes légèrement positive sur l'année. Le quatrième trimestre bénéficiera de la poursuite des gains de parts de marché en 18 pouces et plus en Tourisme camionnette et sur les marchés de Spécialités. Les volumes de l'année seront affectés par les hausses de prix importantes déjà mises en oeuvre pour compenser les fortes dépréciations des devises de pays émergents', indique Michelin.</p> <p>'[Le groupe anticipe aussi] un progrès de résultat opérationnel sur activités courantes supérieur d'au moins 200 ME par rapport à 2017, à taux de change constants, avec un effet net prix-mix/matières premières neutre sur le deuxième semestre et un plan de compétitivité qui compense l'inflation sur l'année. Le Groupe réaffirme à cette occasion son objectif de plan de compétitivité de 1 200 ME sur la période 2017-2020. [Michelin attend par ailleurs] un Free Cash Flow structurel 2018 supérieur à 1 100 ME.'</p>
<p>ALPES (COMPAGNIE) Historic</p>	<p>CDA - ALPES (COMPAGNIE) - EUR</p> <p>Cie des Alpes: hausse de 6% du CA annuel à 801,2 ME Cercle Finance (18/10/2018)</p> <p>(CercleFinance.com) - Le chiffre d'affaires consolidé s'élève à 801,2 ME pour l'exercice 2017/2018, en croissance de 6,0% en données retraitées et de 3,1% à périmètre comparable.</p> <p>Le chiffre d'affaires des Domaines skiables au cours du 4ème trimestre est en hausse de +11,7% à 6,8 ME. Sur l'ensemble de l'exercice 2017/2018, le chiffre d'affaires progresse de 3,0% à 429,3 ME.</p> <p>Le chiffre d'affaires des Destinations de loisirs au cours du 4ème trimestre de l'exercice 2017/2018, qui représente plus de 40% de l'activité annuelle, progresse de 3,2% pour atteindre 141,3 ME, en ligne avec les attentes du Groupe. Sur l'ensemble de l'exercice 2017/2018, la progression est de 4,3%, à périmètre comparable à 339,9 ME.</p>

Responsible Editor: Olivier Leleux - Visit our Web site : <http://www.leleux.be> - Customer information: 0800/25511.