

# Leleux Press Review






Tuesday 16/1/2018



<p><b>B20 Intraday</b></p>	<p align="center"><b>BEL 20 (Belgium)</b></p> <table border="1"> <tr> <td>Last Price</td> <td align="right"><b>4164,45</b></td> <td>Minimum Price</td> <td align="right"><b>1046,07 (02/09/1992)</b></td> <td>Maximum Price</td> <td align="right"><b>4759,01 (23/05/2007)</b></td> </tr> <tr> <td>Gainers</td> <td align="center"><b>10</b></td> <td>Losers</td> <td align="center"><b>10</b></td> <td></td> <td></td> </tr> <tr> <td>AB INBEV</td> <td align="right">95,34 ▲</td> <td>+0,62%</td> <td>ONTEX GROUP NV</td> <td align="right">26,92 ▼</td> <td align="right">-0,88%</td> </tr> <tr> <td>ACKERMANS-VAN HAAREN</td> <td align="right">149,80 ▲</td> <td>+0,40%</td> <td>ENGIE</td> <td align="right">14,48 ▼</td> <td align="right">-0,51%</td> </tr> <tr> <td>UMICORE (BE)</td> <td align="right">45,26 ▲</td> <td>+0,35%</td> <td>UCB (BE)</td> <td align="right">67,72 ▼</td> <td align="right">-0,49%</td> </tr> </table>	Last Price	<b>4164,45</b>	Minimum Price	<b>1046,07 (02/09/1992)</b>	Maximum Price	<b>4759,01 (23/05/2007)</b>	Gainers	<b>10</b>	Losers	<b>10</b>			AB INBEV	95,34 ▲	+0,62%	ONTEX GROUP NV	26,92 ▼	-0,88%	ACKERMANS-VAN HAAREN	149,80 ▲	+0,40%	ENGIE	14,48 ▼	-0,51%	UMICORE (BE)	45,26 ▲	+0,35%	UCB (BE)	67,72 ▼	-0,49%
Last Price	<b>4164,45</b>	Minimum Price	<b>1046,07 (02/09/1992)</b>	Maximum Price	<b>4759,01 (23/05/2007)</b>																										
Gainers	<b>10</b>	Losers	<b>10</b>																												
AB INBEV	95,34 ▲	+0,62%	ONTEX GROUP NV	26,92 ▼	-0,88%																										
ACKERMANS-VAN HAAREN	149,80 ▲	+0,40%	ENGIE	14,48 ▼	-0,51%																										
UMICORE (BE)	45,26 ▲	+0,35%	UCB (BE)	67,72 ▼	-0,49%																										
<p><b>CAC Intraday</b></p>	<p align="center"><b>CAC 40 (France)</b></p> <table border="1"> <tr> <td>Last Price</td> <td align="right"><b>5509,69</b></td> <td>Minimum Price</td> <td align="right"><b>2693,21 (23/09/2011)</b></td> <td>Maximum Price</td> <td align="right"><b>7347,94 (21/10/2009)</b></td> </tr> <tr> <td>Gainers</td> <td align="center"><b>15</b></td> <td>Losers</td> <td align="center"><b>25</b></td> <td></td> <td></td> </tr> <tr> <td>LEGRAND SA</td> <td align="right">66,36 ▲</td> <td>+0,78%</td> <td>STMICROELECTRONICS (</td> <td align="right">19,80 ▼</td> <td align="right">-0,95%</td> </tr> <tr> <td>ATOS ORIGIN (FR)</td> <td align="right">127,95 ▲</td> <td>+0,74%</td> <td>PEUGEOT SA</td> <td align="right">17,85 ▼</td> <td align="right">-0,91%</td> </tr> <tr> <td>CARREFOUR (FR)</td> <td align="right">17,91 ▲</td> <td>+0,64%</td> <td>TECHNIPFMC</td> <td align="right">28,37 ▼</td> <td align="right">-0,87%</td> </tr> </table>	Last Price	<b>5509,69</b>	Minimum Price	<b>2693,21 (23/09/2011)</b>	Maximum Price	<b>7347,94 (21/10/2009)</b>	Gainers	<b>15</b>	Losers	<b>25</b>			LEGRAND SA	66,36 ▲	+0,78%	STMICROELECTRONICS (	19,80 ▼	-0,95%	ATOS ORIGIN (FR)	127,95 ▲	+0,74%	PEUGEOT SA	17,85 ▼	-0,91%	CARREFOUR (FR)	17,91 ▲	+0,64%	TECHNIPFMC	28,37 ▼	-0,87%
Last Price	<b>5509,69</b>	Minimum Price	<b>2693,21 (23/09/2011)</b>	Maximum Price	<b>7347,94 (21/10/2009)</b>																										
Gainers	<b>15</b>	Losers	<b>25</b>																												
LEGRAND SA	66,36 ▲	+0,78%	STMICROELECTRONICS (	19,80 ▼	-0,95%																										
ATOS ORIGIN (FR)	127,95 ▲	+0,74%	PEUGEOT SA	17,85 ▼	-0,91%																										
CARREFOUR (FR)	17,91 ▲	+0,64%	TECHNIPFMC	28,37 ▼	-0,87%																										
<p><b>AEX Intraday</b></p>	<p align="center"><b>AEX (The Netherlands)</b></p> <table border="1"> <tr> <td>Last Price</td> <td align="right"><b>561,06</b></td> <td>Minimum Price</td> <td align="right"><b>194,99 (09/03/2009)</b></td> <td>Maximum Price</td> <td align="right"><b>806,41 (21/10/2009)</b></td> </tr> <tr> <td>Gainers</td> <td align="center"><b>8</b></td> <td>Losers</td> <td align="center"><b>17</b></td> <td></td> <td></td> </tr> <tr> <td>ABN AMRO GROUP</td> <td align="right">28,35 ▲</td> <td>+0,96%</td> <td>RELX NV</td> <td align="right">18,25 ▼</td> <td align="right">-0,94%</td> </tr> <tr> <td>KONINKLIJKE DSM NV</td> <td align="right">82,72 ▲</td> <td>+0,77%</td> <td>SBM OFFSHORE NV</td> <td align="right">15,64 ▼</td> <td align="right">-0,82%</td> </tr> <tr> <td>GEMALTO N.V.</td> <td align="right">49,75 ▲</td> <td>+0,30%</td> <td>AEGON NV (NL)</td> <td align="right">5,65 ▼</td> <td align="right">-0,73%</td> </tr> </table>	Last Price	<b>561,06</b>	Minimum Price	<b>194,99 (09/03/2009)</b>	Maximum Price	<b>806,41 (21/10/2009)</b>	Gainers	<b>8</b>	Losers	<b>17</b>			ABN AMRO GROUP	28,35 ▲	+0,96%	RELX NV	18,25 ▼	-0,94%	KONINKLIJKE DSM NV	82,72 ▲	+0,77%	SBM OFFSHORE NV	15,64 ▼	-0,82%	GEMALTO N.V.	49,75 ▲	+0,30%	AEGON NV (NL)	5,65 ▼	-0,73%
Last Price	<b>561,06</b>	Minimum Price	<b>194,99 (09/03/2009)</b>	Maximum Price	<b>806,41 (21/10/2009)</b>																										
Gainers	<b>8</b>	Losers	<b>17</b>																												
ABN AMRO GROUP	28,35 ▲	+0,96%	RELX NV	18,25 ▼	-0,94%																										
KONINKLIJKE DSM NV	82,72 ▲	+0,77%	SBM OFFSHORE NV	15,64 ▼	-0,82%																										
GEMALTO N.V.	49,75 ▲	+0,30%	AEGON NV (NL)	5,65 ▼	-0,73%																										
<p><b>DAX Intraday</b></p>	<p align="center"><b>DAX (Germany)</b></p> <table border="1"> <tr> <td>Last Price</td> <td align="right"><b>13200,51</b></td> <td>Minimum Price</td> <td align="right"><b>7292,03 (26/11/2012)</b></td> <td>Maximum Price</td> <td align="right"><b>13478,86 (03/11/2017)</b></td> </tr> <tr> <td>Gainers</td> <td align="center"><b>12</b></td> <td>Losers</td> <td align="center"><b>18</b></td> <td></td> <td></td> </tr> <tr> <td>RWE AG (DE)</td> <td align="right">17,85 ▲</td> <td>+0,70%</td> <td>INFINEON (DE)</td> <td align="right">23,91 ▼</td> <td align="right">-0,87%</td> </tr> <tr> <td>HENKEL KGAA (DE)</td> <td align="right">113,70 ▲</td> <td>+0,53%</td> <td>BASF SE O.N. (DE)</td> <td align="right">94,11 ▼</td> <td align="right">-0,80%</td> </tr> <tr> <td>MERCK (DE)</td> <td align="right">91,68 ▲</td> <td>+0,46%</td> <td>SAP AG (DE)</td> <td align="right">90,06 ▼</td> <td align="right">-0,73%</td> </tr> </table>	Last Price	<b>13200,51</b>	Minimum Price	<b>7292,03 (26/11/2012)</b>	Maximum Price	<b>13478,86 (03/11/2017)</b>	Gainers	<b>12</b>	Losers	<b>18</b>			RWE AG (DE)	17,85 ▲	+0,70%	INFINEON (DE)	23,91 ▼	-0,87%	HENKEL KGAA (DE)	113,70 ▲	+0,53%	BASF SE O.N. (DE)	94,11 ▼	-0,80%	MERCK (DE)	91,68 ▲	+0,46%	SAP AG (DE)	90,06 ▼	-0,73%
Last Price	<b>13200,51</b>	Minimum Price	<b>7292,03 (26/11/2012)</b>	Maximum Price	<b>13478,86 (03/11/2017)</b>																										
Gainers	<b>12</b>	Losers	<b>18</b>																												
RWE AG (DE)	17,85 ▲	+0,70%	INFINEON (DE)	23,91 ▼	-0,87%																										
HENKEL KGAA (DE)	113,70 ▲	+0,53%	BASF SE O.N. (DE)	94,11 ▼	-0,80%																										
MERCK (DE)	91,68 ▲	+0,46%	SAP AG (DE)	90,06 ▼	-0,73%																										
<p><b>UKX Intraday</b></p>	<p align="center"><b>FTSE 100 (United Kingdom)</b></p> <table border="1"> <tr> <td>Last Price</td> <td align="right"><b>7769,14</b></td> <td>Minimum Price</td> <td align="right"><b>3277,50 (12/03/2003)</b></td> <td>Maximum Price</td> <td align="right"><b>53548,10 (16/11/2009)</b></td> </tr> <tr> <td>Gainers</td> <td align="center"><b>46</b></td> <td>Losers</td> <td align="center"><b>53</b></td> <td></td> <td></td> </tr> <tr> <td>BRITISH AMER TOBACCO</td> <td align="right">50,15 ▲</td> <td>+0,94%</td> <td>ADMIRAL GROUP PLC</td> <td align="right">18,68 ▼</td> <td align="right">-0,98%</td> </tr> <tr> <td>PEARSON ORD 25P</td> <td align="right">7,29 ▲</td> <td>+0,88%</td> <td>COCA-COLA HBC AG ORD</td> <td align="right">23,77 ▼</td> <td align="right">-0,95%</td> </tr> <tr> <td>ANGLO AMERICAN PLC O</td> <td align="right">17,84 ▲</td> <td>+0,87%</td> <td>AL NOOR HOSPITALS GR</td> <td align="right">5,99 ▼</td> <td align="right">-0,95%</td> </tr> </table>	Last Price	<b>7769,14</b>	Minimum Price	<b>3277,50 (12/03/2003)</b>	Maximum Price	<b>53548,10 (16/11/2009)</b>	Gainers	<b>46</b>	Losers	<b>53</b>			BRITISH AMER TOBACCO	50,15 ▲	+0,94%	ADMIRAL GROUP PLC	18,68 ▼	-0,98%	PEARSON ORD 25P	7,29 ▲	+0,88%	COCA-COLA HBC AG ORD	23,77 ▼	-0,95%	ANGLO AMERICAN PLC O	17,84 ▲	+0,87%	AL NOOR HOSPITALS GR	5,99 ▼	-0,95%
Last Price	<b>7769,14</b>	Minimum Price	<b>3277,50 (12/03/2003)</b>	Maximum Price	<b>53548,10 (16/11/2009)</b>																										
Gainers	<b>46</b>	Losers	<b>53</b>																												
BRITISH AMER TOBACCO	50,15 ▲	+0,94%	ADMIRAL GROUP PLC	18,68 ▼	-0,98%																										
PEARSON ORD 25P	7,29 ▲	+0,88%	COCA-COLA HBC AG ORD	23,77 ▼	-0,95%																										
ANGLO AMERICAN PLC O	17,84 ▲	+0,87%	AL NOOR HOSPITALS GR	5,99 ▼	-0,95%																										
<p><b>I930 Intraday</b></p>	<p align="center"><b>MIB 30 (Italy)</b></p> <table border="1"> <tr> <td>Last Price</td> <td align="right"><b>23543,55</b></td> <td>Minimum Price</td> <td align="right"><b>12320,50 (24/07/2012)</b></td> <td>Maximum Price</td> <td align="right"><b>48766,00 (05/04/2001)</b></td> </tr> <tr> <td>Gainers</td> <td align="center"><b>27</b></td> <td>Losers</td> <td align="center"><b>12</b></td> <td></td> <td></td> </tr> <tr> <td>A2A SPA</td> <td align="right">1,53 ▲</td> <td>+0,78%</td> <td>TELECOM ITALIA (IT)</td> <td align="right">0,74 ▼</td> <td align="right">-0,60%</td> </tr> <tr> <td>POSTE ITALIANE</td> <td align="right">6,54 ▲</td> <td>+0,77%</td> <td>YOOX</td> <td align="right">29,38 ▼</td> <td align="right">-0,60%</td> </tr> <tr> <td>FONDIARIA SAI (IT)</td> <td align="right">2,04 ▲</td> <td>+0,69%</td> <td>ATLANTIA SPA</td> <td align="right">26,20 ▼</td> <td align="right">-0,53%</td> </tr> </table>	Last Price	<b>23543,55</b>	Minimum Price	<b>12320,50 (24/07/2012)</b>	Maximum Price	<b>48766,00 (05/04/2001)</b>	Gainers	<b>27</b>	Losers	<b>12</b>			A2A SPA	1,53 ▲	+0,78%	TELECOM ITALIA (IT)	0,74 ▼	-0,60%	POSTE ITALIANE	6,54 ▲	+0,77%	YOOX	29,38 ▼	-0,60%	FONDIARIA SAI (IT)	2,04 ▲	+0,69%	ATLANTIA SPA	26,20 ▼	-0,53%
Last Price	<b>23543,55</b>	Minimum Price	<b>12320,50 (24/07/2012)</b>	Maximum Price	<b>48766,00 (05/04/2001)</b>																										
Gainers	<b>27</b>	Losers	<b>12</b>																												
A2A SPA	1,53 ▲	+0,78%	TELECOM ITALIA (IT)	0,74 ▼	-0,60%																										
POSTE ITALIANE	6,54 ▲	+0,77%	YOOX	29,38 ▼	-0,60%																										
FONDIARIA SAI (IT)	2,04 ▲	+0,69%	ATLANTIA SPA	26,20 ▼	-0,53%																										
<p><b>IBEX Intraday</b></p>	<p align="center"><b>IBEX 35 (Spain)</b></p> <table border="1"> <tr> <td>Last Price</td> <td align="right"><b>10467,20</b></td> <td>Minimum Price</td> <td align="right"><b>5266,90 (10/10/2002)</b></td> <td>Maximum Price</td> <td align="right"><b>15945,70 (08/11/2007)</b></td> </tr> <tr> <td>Gainers</td> <td align="center"><b>20</b></td> <td>Losers</td> <td align="center"><b>14</b></td> <td></td> <td></td> </tr> <tr> <td>TECNICAS REUNIDAS</td> <td align="right">28,44 ▲</td> <td>+0,92%</td> <td>ACERINOX (ES)</td> <td align="right">12,09 ▼</td> <td align="right">-0,98%</td> </tr> <tr> <td>ENAGAS (ES)</td> <td align="right">23,86 ▲</td> <td>+0,76%</td> <td>AENA SA</td> <td align="right">173,70 ▼</td> <td align="right">-0,57%</td> </tr> <tr> <td>SOL MELIA</td> <td align="right">11,91 ▲</td> <td>+0,67%</td> <td>FERROVIAL SA</td> <td align="right">18,92 ▼</td> <td align="right">-0,57%</td> </tr> </table>	Last Price	<b>10467,20</b>	Minimum Price	<b>5266,90 (10/10/2002)</b>	Maximum Price	<b>15945,70 (08/11/2007)</b>	Gainers	<b>20</b>	Losers	<b>14</b>			TECNICAS REUNIDAS	28,44 ▲	+0,92%	ACERINOX (ES)	12,09 ▼	-0,98%	ENAGAS (ES)	23,86 ▲	+0,76%	AENA SA	173,70 ▼	-0,57%	SOL MELIA	11,91 ▲	+0,67%	FERROVIAL SA	18,92 ▼	-0,57%
Last Price	<b>10467,20</b>	Minimum Price	<b>5266,90 (10/10/2002)</b>	Maximum Price	<b>15945,70 (08/11/2007)</b>																										
Gainers	<b>20</b>	Losers	<b>14</b>																												
TECNICAS REUNIDAS	28,44 ▲	+0,92%	ACERINOX (ES)	12,09 ▼	-0,98%																										
ENAGAS (ES)	23,86 ▲	+0,76%	AENA SA	173,70 ▼	-0,57%																										
SOL MELIA	11,91 ▲	+0,67%	FERROVIAL SA	18,92 ▼	-0,57%																										



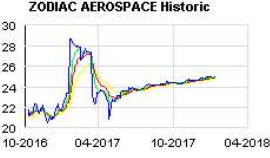




# Leleux Press Review

Tuesday 16/1/2018

	<p><b>ATO - ATOS ORIGIN (FR) - EUR</b></p> <p><b>Atos: les services IoT plébiscités par Everest Group</b> <span style="float: right;"><b>Cercle Finance (15/01/2018)</b></span></p> <p>(CercleFinance.com) - Atos a été reconnu leader mondial des services IoT (Internet des Objets) par Everest Group dans sa dernière étude spécialisée, évaluant les performances IoT de 18 fournisseurs mondiaux de services numériques, a-t-on appris ce lundi matin.</p> <p>Dans ce rapport, l'ESN est notamment distinguée pour la 'valeur stratégique' qu'elle apporte à ses clients via une 'feuille de route innovante pour le développement des services IoT'. &amp;#060;BR/&amp;#062;Nous observons une augmentation de 25% des projets pilotes d'IoT. Avec son approche, Atos a encore aidé ses clients à progresser rapidement, du Proof of Concept à la production, pour obtenir des résultats concrets. En outre, les investissements d'Atos dans la R&amp;D et les partenariats stratégiques noués dans l'IoT, combinés aux solutions prêtes à l'emploi de Worldline, lui ont permis d'offrir des solutions innovantes et sécurisées pour différents secteurs industriels', a expliqué Yugal Joshi, Practice Director chez Everest Group.</p>
	<p><b>DG - VINCI - EUR</b></p> <p><b>BPCE: signe un nouvel accord RH sur la GPEC</b> <span style="float: right;"><b>Cercle Finance (15/01/2018)</b></span></p> <p>(CercleFinance.com) - Le Groupe annonce la signature d'un nouvel accord RH sur la Gestion Prévisionnelle des Emplois et des Compétences (GPEC) avec la CFDT, la CGC et l'UNSA. Ce nouvel accord permet d'accompagner son nouveau plan stratégique TEC 2020. Il a été conclu pour une durée de 3 ans.</p> <p>Six engagements majeurs ont été adoptés dans le cadre de cet accord : investir dans le développement des compétences métiers afin de conforter l'employabilité, renforcer les compétences digitales et rendre plus facile l'appropriation des évolutions technologiques, faire progresser l'esprit de service dans tous les domaines, renouveler les pratiques managériales en les adaptant aux nouveaux modes d'organisation de travail, au bénéfice d'approches plus collaboratives, faciliter les conditions d'exercice de la mobilité fonctionnelle et géographique et améliorer l'expérience collaborateur par la promotion de méthodes plus participatives et l'optimisation des outils de travail.</p> <p>Catherine Halberstadt, Directeur Général en charge des Ressources humaines et de la Communication interne du groupe, a déclaré : ' Dans ce contexte particulier de profonde transformation, il convient, sans attendre, d'investir pleinement dans le développement des expertises métiers et de renforcer les compétences digitales des salariés. En signant cet accord, nous nous engageons en faveur de l'employabilité de tous nos salariés que nous savons, dès à présent, mobilisés pour réussir.'</p>
	<p><b>FRA - FRAPORT (DE) - EUR</b></p> <p><b>Fraport: record de passagers à Francfort en 2017</b> <span style="float: right;"><b>Cercle Finance (15/01/2018)</b></span></p> <p>(CercleFinance.com) - Fraport revendique un nombre record de passagers sur sa plateforme aéroportuaire de Francfort en 2017, avec une progression de 6,1% à 64,5 millions, dont des hausses de 7,4% pour le trafic européen et de 4,9% pour le trafic intercontinental.</p> <p>Par ailleurs, le débit de fret sur le premier aéroport d'Allemagne a augmenté de 3,6% par rapport à l'année précédente, pour atteindre 2,2 millions de tonnes.</p> <p>'Cette croissance souligne la nécessité de l'expansion de nos capacités de terminaux, avec le nouveau Pier G en 2020 et le terminal 3 en 2023', commente Stefan Schulte, le président du conseil exécutif du groupe.</p>
	<p><b>ELIOR - ELIOR GROUP - EUR</b></p> <p><b>Elior: gagne 2%, un analyste passe à l'achat</b> <span style="float: right;"><b>Cercle Finance (15/01/2018)</b></span></p> <p>(CercleFinance.com) - Le titre gagne plus de 2% aujourd'hui après l'organisation de son forum des 11 et 12 janvier, avec le directeur financier. Suite à cet événement, Oddo a relevé son opinion sur Elior de 'neutre' à 'achat', avec un objectif de cours rehaussé de 17,5 à 21 euros.</p> <p>Le broker a invoqué un 'message rassurant' lors du forum avec un directeur financier qui a réitéré que la stratégie de croissance rentable menée par le groupe ne serait pas modifiée et une certaine confiance concernant les perspectives, ce qui laisse penser à Oddo que 'la phase de révision baissière des attentes du consensus touche à sa fin'.</p> <p>Le broker table désormais sur une hausse de 10 points de base de la marge d'Ebitda à 8,4%, considérant l'embellie conjoncturelle actuelle et le levier opérationnel dont le groupe bénéficie, et s'attend à ce que l'impact des rénovations en France sur autoroutes (-5 millions d'euros) et de la baisse du CICE de 7 à 6% soient compensés par des effets de bases favorables. Il relève en conséquence ses prévisions de BPA pour 2018 et 2019 de respectivement 2 et 5,4%.</p> <p>Enfin, plusieurs opérations pourraient être annoncées lors du second semestre fiscal du groupe, renforçant le momentum de croissance d'Elior, dans le cadre du plan total d'un milliard d'euros annoncé en 2015.</p>
	<p><b>RCF - TELEPERFORMANCE - EUR</b></p> <p><b>Teleperformance: BlackRock s'allège au capital</b> <span style="float: right;"><b>Cercle Finance (15/01/2018)</b></span></p> <p>(CercleFinance.com) - BlackRock, agissant pour le compte de clients et de fonds dont elle assure la gestion, a déclaré à l'AMF avoir franchi en baisse, le 11 janvier, le seuil de 5% du capital de Teleperformance et détenir, pour le compte desdits clients et fonds, 4,95% du capital et 4,86% des droits de vote du groupe de centres de contact.</p> <p>Ce franchissement de seuil résulte d'une cession d'actions Teleperformance hors marché et d'une diminution du nombre d'actions détenues à titre de collatéral.</p>





# Leleux Press Review

Tuesday 16/1/2018

 <p>ASTRAZENECA (UK) Historic</p>	<p><b>AZN - ASTRAZENECA (UK) - GBP</b></p> <p><b>AstraZeneca: Lynparza approuvé dans le cancer du sein</b> <span style="float: right;"><b>Cercle Finance (15/01/2018)</b></span></p> <p>(CercleFinance.com) - AstraZeneca et Merck annoncent que la FDA américaine a approuvé leur Lynparza pour traiter le cancer du sein métastatique, ce qui en fait le premier inhibiteur de PARP approuvé au-delà du cancer ovarien.</p> <p>Un essai de phase III a montré que Lynparza réduit de 42% le risque de progression de la maladie ou de décès, en comparaison avec la chimiothérapie standard de soin.</p> <p>Les deux groupes pharmaceutiques travaillent maintenant à rendre leur médicament disponible dès que possible pour davantage de patients dans d'autres indications, comme les cancers de la prostate et pancréatique.</p> <p>Dans le cadre de cette collaboration, AstraZeneca recevra 70 millions de dollars de revenus après cette approbation.</p>
 <p>HERMES INTL Historic</p>	<p><b>RMS - HERMES INTL - EUR</b></p> <p><b>Hermès International : Actions et droits de vote au 31 décem</b> <span style="float: right;"><b>Thomson Reuters (15/01/2018)</b></span></p> <p>HERMES INTERNATIONAL Société en Commandite par Actions au capital de 53 840 400,12 EUR euros, immatriculée sous le n° 572 076 396 RCS PARIS dont le siège social est fixé au 24, rue du Faubourg Saint-Honoré 75008 PARIS</p> <p>Informations relatives au nombre total de droits de vote et d'actions prévues par l'article L 233-8 du Code de commerce et l'article 223-16 du Règlement Général de l'Autorité des Marchés Financiers (AMF)</p>
 <p>ZODIAC AEROSPACE Historic</p>	<p><b>ZC - ZODIAC AEROSPACE - EUR</b></p> <p><b>Zodiac: l'offre publique s'achèvera le 31 janvier</b> <span style="float: right;"><b>Cercle Finance (15/01/2018)</b></span></p> <p>(CercleFinance.com) - L'AMF annonce que l'offre publique de Safran sur les actions Zodiac Aerospace, ouverte depuis le 27 décembre 2017, sera clôturée le 31 janvier 2018. Euronext Paris fera connaître les conditions de réalisation de l'offre et son calendrier détaillé.</p> <p>Le 12 janvier, elle a été informée de l'obtention de l'autorisation de l'opération de rapprochement entre les deux équipementiers aéronautiques par l'autorité de la concurrence du Brésil (CADE) et de l'absence d'opposition à cette autorisation.</p> <p>Par ailleurs, Safran diffusera le 17 janvier, avant bourse, la parité définitive de l'offre publique d'échange subsidiaire et la valeur moyenne, calculée après tirage au sort par huissier de 10 jours de bourse parmi les 30 compris entre le 1er décembre 2017 et le 16 janvier 2018.</p>
 <p>LOGITECH N2 Historic</p>	<p><b>LOGN - LOGITECH N2 - CHF</b></p> <p><b>Logitech: légèrement dans le vert sur des propos de broker</b> <span style="float: right;"><b>Cercle Finance (15/01/2018)</b></span></p> <p>(CercleFinance.com) - Logitech parvient à grappiller 0,2% à Zurich, aidé par des propos favorables d'UBS qui réaffirme sa recommandation 'achat' et son objectif de cours de 40 franc suisses sur le titre du fournisseur de périphériques informatiques.</p> <p>'Nous nous attendons à ce que la publication des résultats du troisième trimestre le 23 janvier (nous attendons un relèvement d'objectifs) et la journée investisseurs en mars (perspectives) soient rassurantes', affirme le broker.</p>
 <p>MERCK (US) Historic</p>	<p><b>MRK - MERCK (US) - USD</b></p> <p><b>Merck: Lynparza approuvé dans le cancer du sein</b> <span style="float: right;"><b>Cercle Finance (15/01/2018)</b></span></p> <p>(CercleFinance.com) - AstraZeneca et Merck annoncent que la FDA américaine a approuvé leur Lynparza pour traiter le cancer du sein métastatique, ce qui en fait le premier inhibiteur de PARP approuvé au-delà du cancer ovarien.</p> <p>Cette décision s'appuie sur un essai clinique de phase III, qui a montré que Lynparza réduit de 42% le risque de progression de la maladie ou de décès, en comparaison avec la chimiothérapie standard de soin.</p> <p>Les deux groupes pharmaceutiques travaillent maintenant à rendre leur médicament disponible dès que possible pour davantage de patients dans d'autres indications, comme les cancers de la prostate et pancréatique.</p>
 <p>CASINO GUICHARD (FR) Historic</p>	<p><b>CO - CASINO GUICHARD (FR) - EUR</b></p> <p><b>Casino: recul de la croissance des ventes de GPA au 4T</b> <span style="float: right;"><b>Cercle Finance (15/01/2018)</b></span></p> <p>(CercleFinance.com) - Filiale brésilienne du géant de Casino, GPA a fait état ce lundi d'une progression de 6,8% de ses revenus en rythme annuel au quatrième trimestre.</p> <p>Ceux-ci se sont établis à 12,5 milliards de reais, soit environ 3,2 milliards d'euros, et ont augmenté de 3,5% à périmètre comparable.</p> <p>Sur la totalité de l'exercice, le chiffre d'affaires de GPA ressort à 44,6 milliards de reais, ce qui témoigne d'une progression de 8,2%.</p> <p>Le titre Casino abandonne 0,8% ce lundi peu après 15h.</p>
 <p>RENAULT SA Historic</p>	<p><b>RNO - RENAULT SA - EUR</b></p> <p><b>Renault: la promotion 2018 de la Spot Academy est connue</b> <span style="float: right;"><b>Cercle Finance (15/01/2018)</b></span></p> <p>(CercleFinance.com) - Renault Sport Racing a annoncé ce lundi en début d'après-midi la composition de la Renault Sport Academy pour 2018, avec 4 pilotes issus de la promotion 2017 et 3 nouveaux-venus.</p> <p>Jack Aitken, Max Fewtrell, Christian Lundgaard et Sun Yue Yang poursuivront leur carrière au sein de l'Academy. Ils sont désormais rejoints par Sacha Fenestraz, Arthur Rougier et Victor Martins.</p> <p>Chaque pilote bénéficiera d'un programme de formation complet. La compétition en elle-même ne sera qu'un élément parmi d'autres : préparation physique et mentale, support media et marketing, ingénierie et apprentissage des valeurs et de l'histoire de Renault en sport automobile constitueront le programme dispensé en dehors des circuits.</p>

# Leleux Press Review

Tuesday 16/1/2018

 <p>ATLANTIA SPA Historic</p>	<p><b>ATL - ATLANTIA SPA - EUR</b></p> <p><b>Atlantia: négocierait une acquisition en Inde</b> <span style="float: right;"><b>Cercle Finance (15/01/2018)</b></span></p> <p>(CercleFinance.com) - Atlantia serait en négociations exclusives avec l'indien IRB Infrastructure, en vue de l'acquisition de ses actifs routiers dans une transaction valorisée à deux milliards de dollars, d'après Aurel BGC qui cite le journal indien The Economic Times.</p> <p>Le bureau d'études souligne que le groupe d'infrastructures autoroutière italien 'serait donc sur tous les fronts car (il) bataille toujours en Espagne pour tenter de racheter Abertis', groupe sur lequel il a déposé un dossier d'OPA en juin dernier.</p> <p>La Commission européenne a autorisé en octobre 2017 ce projet d'acquisition, étant parvenue à la conclusion que l'entité issue de la concentration continuerait d'être confrontée à une concurrence effective sur les marchés concernés.</p>						
 <p>POUJOLAT Historic</p>	<p><b>ALPJT - POUJOLAT - EUR</b></p> <p><b>Poujolat: perte nette réduite au premier semestre</b> <span style="float: right;"><b>Cercle Finance (15/01/2018)</b></span></p> <p>(CercleFinance.com) - Dévoilés ce lundi en cours de séance, les comptes des 6 premiers mois de l'exercice 2017/2018 de Poujolat ont notamment révélé une perte nette de 284.000 euros, contre une précédente perte de 585.000 euros un an plus tôt.</p> <p>Le spécialiste des conduits de cheminée a en outre vu son activité croître, avec un chiffre d'affaires qui s'est établi à 94,27 millions d'euros, contre 88,61 millions au terme des 6 premiers mois de l'exercice clos.</p> <p>Poujolat a précisé que sa croissance s'est confirmée sur la fin d'année 2017 et pourrait même accélérer sur la fin de l'exercice 2017/2018. Sur l'ensemble de l'exercice, elle devrait être supérieure à 7%, anticipe le groupe, qui table également sur un résultat semestriel 'nettement supérieur' à celui de l'exercice précédent.</p>						
 <p>AVANTIUM NV Historic</p>	<p><b>AVTX - AVANTIUM NV - EUR</b></p> <p><b>Avantium: chute, un analyste abaisse sa recommandation</b> <span style="float: right;"><b>Cercle Finance (15/01/2018)</b></span></p> <p>(CercleFinance.com) - Le titre chute de plus de 5% à la Bourse d'Amsterdam après l'annonce du décalage de 2 à 3 ans de l'ouverture d'une usine. Suite à cette annonce, Oddo a abaissé sa recommandation à Neutre sur la valeur (au lieu d'Achat) et son objectif de cours à 7,8 E (contre 13,6 E).</p> <p>Avantium a annoncé que Synvina (JV créé en novembre 2016, détenue à 51% par BASF et à 49% par Avantium) a finalisé les études préliminaires à la construction de l'usine de référence de FDCA (composant chimique nécessaire à la fabrication de PEF).</p> <p>Synvina a décidé de décaler de 24 à 36 mois le planning initial : la décision finale d'investissement (feu vert pour débiter la construction de l'usine de référence) qui aurait dû avoir lieu au 4ème trimestre 2018 est repoussée à 2020/2021, tandis que l'ouverture de l'usine est décalée à 2023/2024 (contre 2021 auparavant).</p> <p>' L'impact du décalage de l'ouverture de l'usine de référence (et de la vente des premières licences) sur notre valorisation de la technologie YXY est important. Nous retenons désormais uniquement notre scénario de bas de fourchette (contre le milieu de fourchette auparavant), et décalons de 3 ans notre DCF en conservant un WACC à 14.5% ' indique Oddo dans son étude du jour.</p> <p>' La valorisation d'Avantium ressort désormais à 218 ME dont 102 ME pour le cash net, 20 ME pour la catalyse R&amp;D, et 96 ME pour la technologie YXY (vente de licences + ventes de FDCA/PEF de l'usine de référence) soit 7.8 E/action ' rajoute le bureau d'analyses.</p>						
 <p>FLEURY-MICHON Historic</p>	<p><b>FLE - FLEURY-MICHON - EUR</b></p> <p><b>FLEURY MICHON : bilan semestriel contrat de liquidité au 31.</b> <span style="float: right;"><b>Thomson Reuters (15/01/2018)</b></span></p> <p>BILAN SEMESTRIEL DU CONTRAT DE LIQUIDITE CONTRACTE AVEC CIC</p> <p>Au titre du contrat de liquidité confié par la société FLEURY MICHON au CIC, à la date du 31 décembre 2017, les moyens suivants figuraient au compte de liquidité :</p> <table><tr><td>1 064</td><td>titres 97 579,30 EUR</td><td>en espèces</td></tr></table> <p>Il est rappelé que lors du dernier bilan semestriel au 30 juin 2017, les moyens suivants figuraient au compte de liquidité :</p> <table><tr><td>1 963</td><td>titres 67 003,84 EUR</td><td>en espèces</td></tr></table> <p>Régis LEBRUN Directeur Général</p>	1 064	titres 97 579,30 EUR	en espèces	1 963	titres 67 003,84 EUR	en espèces
1 064	titres 97 579,30 EUR	en espèces					
1 963	titres 67 003,84 EUR	en espèces					

**ALGBE - GLOBAL BIOENERGIES - EUR**

**GLOBAL BIOENERGIES : REDUCTION DES EMISSIONS DE GAZ A EFFET Thomson Reuters (15/01/2018)**

Global Bioenergies : réduction des émissions de gaz à effet de serre estimée à 69 % pour l'ETBE entièrement renouvelable par rapport à l'essence fossile

Évry (France) - 15 janvier 2018 -Global Bioenergies (Euronext Growth: ALGBE) a confié à EVEA, une société spécialisée dans le calcul de l'Analyse de cycle de vie (ACV), une étude consacrée aux produits de la future usine IBN-One. L'ETBE entièrement renouvelable est estimé permettre une réduction de 69 % des émissions de gaz à effet de serre par rapport à l'essence fossile. Ce chiffre a été calculé sur la base de la conception actuellement prévue de l'usine IBN-One utilisant un calculateur d'émissions de gaz à effet de serre basé sur 2BSVS, et conforme à la Directive relative aux énergies renouvelables. Dans le cadre du projet ISOPROD financé par le programme « Investissements d'Avenir » et géré par l'ADEME, une évaluation de l'impact environnemental de la future usine d'isobutène renouvelable IBN-One a été réalisée par EVEA, une société spécialisée dans l'Analyse de cycle de vie (ACV) et l'éco-conception. L'ACV s'est concentrée sur la production d'isobutène renouvelable dérivé de la betterave sucrière en vertu de la conception de l'usine IBN-One, en collaboration avec Cristal Union, partenaire de Global Bioenergies dans cette co-entreprise. Samuel Causse, Responsable du département agro-ressources et chimie verte au sein d'EVEA déclare : « En termes d'usage et de fin de vie, nous avons analysé plusieurs dimensions de l'empreinte environnementale, les émissions de gaz à effet de serre étant l'une d'entre elles. Notre analyse nous a amenés à éco-concevoir des recommandations qui seront mises en œuvre dans le procédé. Nous sommes fiers d'avoir été sélectionnés pour évaluer et améliorer la performance environnementale d'une technologie aussi innovante et potentiellement à même de changer la donne. » Les résultats préliminaires de l'analyse d'après le calculateur des émissions de gaz à effet de serre sont conformes à la Directive relative aux énergies renouvelables. Ils ont permis d'établir que l'ETBE (ethyl-tert-butyl-ether en anglais ou éther éthyle tertibutyle) entièrement renouvelable, produit à partir d'isobutène renouvelable et de bioéthanol, est associé à une réduction de 69 % d'émissions d'équivalent CO2 par comparaison aux carburants fossiles essence. Ces résultats devront être confirmés après un audit sur site et un tiers examen de l'ACV. L'ETBE est à ce jour intégré à l'essence, jusqu'à 23 %. L'ETBE entièrement renouvelable a le potentiel d'incorporer 2,7 fois plus d'énergie renouvelable dans l'essence que via le recours aux biocarburants traditionnels. Bernard Chaud, Directeur de la stratégie industrielle de Global Bioenergies, et PDG d'IBN-One ajoute : « Ces résultats sont encourageants et prometteurs grâce à la betterave sucrière comme substrat. Avec la seconde génération de matières premières, telles que la paille de blé ou les hydrolysats dérivés du bois, les dérivés de l'isobutène renouvelable devraient permettre une réduction des émissions encore supérieure. » Marc Delcourt, PDG de Global Bioenergies déclare : « C'est le tout début d'une nouvelle révolution dans l'adoption de carburants liquides écologiques. Alors que la planète est submergée par les nouvelles relatives à la mobilité électrique, il est important de rappeler au public que des économies en matière d'émissions de gaz à effet de serre similaires peuvent être réalisées en ayant recours aux biocarburants avancés. Les biocarburants représentent une solution renouvelable qui ne fait aucun compromis avec l'autonomie des voitures et ne nécessite aucune dépense d'infrastructure sur le plan national. »

A propos de GLOBAL BIOENERGIES

GlobalBioenergiesestl'unedesraessociétésaumondeetlaseuleenEuropeàdévelopperunprocédéde conversionderessourcesrenouvelablesenhydrocarburesparfermentation.Lasociétés'estfocaliséedansunpremiertempsurlafabricationbiologique d'isobutène,unedesplusimportantesbriquesélémentairesdelapétrochimiequipéutêtre convertieencarburants,plastiques,verreorganiqueetélastomères.Global Bioenergiescontinue d'améliorerlesperformancesdesonprocédé,mènedesessais sursondémonstrateurindustrielenAllemagneetpréparelapremièreusinedepleinetailleautraversd'uneJoint-VentureavecCristalUnionnomméeIBN-One.Glob alBioenergiesestcotééesurEuronext GrowthàParis(FR0011052257-ALGBE).

Recevez directement l'information de Global Bioenergies en vous inscrivant sur [www.global-bioenergies.com](http://www.global-bioenergies.com)

Suivez-nous sur Twitter : @GlobalBioenergi

Contact GLOBAL BIOENERGIES Jean-Baptiste Barbaroux Directeur Corporate Development Téléphone : 01 64 98 20 50 [invest@global-bioenergies.com](mailto:invest@global-bioenergies.com)



**OMV - OMV AG - EUR**

**OMV : résiste après son point d'activité Cercle Finance (15/01/2018)**

(CercleFinance.com) - Le titre résiste bien à la Bourse de Londres après l'analyse positive de Barclays Capital (BarCap). Le bureau d'analyses réitère sa recommandation 'surpondérer' sur OMV, avec un potentiel de hausse de 7% par rapport à son objectif de cours de 60 euros, après un point d'activité du groupe énergétique autrichien pour le quatrième trimestre.

L'intermédiaire financier souligne que la principale surprise de cette publication réside dans une réalisation de prix plus basse que prévu pour le gaz amont, reflétant l'addition d'une production de gaz décoté en Russie.

Si cette surprise négative conduit BarCap à réduire les estimations amont, il a accru ses estimations aval pour refléter une marge des indicateurs plus élevée que prévu.



**AGS - AGEAS - EUR**

**Rapport d'Ageas sur le programme de rachat d'actions Thomson Reuters (15/01/2018)**

Dans le cadre du programme de rachat d'actions annoncé le 9 août 2017, Ageas indique que 40.000 actions Ageas ont été achetées sur Euronext Bruxelles durant la période du 08-01-2018 au 12-01-2018.

Depuis le lancement du programme de rachat d'actions le 21 août 2017, Ageas a acheté 2.030.024 actions pour un montant d'EUR 81.644.405 représentant 0,97% du total des actions en circulation.

Le récapitulatif relatif au programme de rachat d'actions est disponible sur notre site.

Ageas est un groupe d'assurance international coté en bourse, riche de quelques 190 années d'expérience et de savoir-faire. Il propose à ses clients particuliers et professionnels des produits d'assurance Vie et Non-vie conçus pour répondre à leurs besoins spécifiques, d'aujourd'hui comme de demain. Classé parmi les plus grands groupes d'assurance européens, Ageas concentre ses activités en Europe et en Asie, qui représentent ensemble la majeure partie du marché mondial de l'assurance. Il mène des activités d'assurances couronnées de succès en Belgique, au Royaume-Uni, au Luxembourg, en France, au Portugal, en Turquie, en Chine, en Malaisie, en Inde, en Thaïlande, au Vietnam, au Laos, au Cambodge, à Singapour, et aux Philippines; au travers d'une combinaison de filiales détenues à 100 % et de partenariats à long terme avec des institutions financières solides et des distributeurs clés. Ageas figure parmi les leaders du marché dans les pays où il est actif. Il emploie au total plus de 40.000 collaborateurs et a réalisé un encaissement annuel (à 100%) proche de EUR 32 milliards en 2016.



### AGS - AGEAS - EUR



#### Ageas rapporteert over de inkoop van eigen aandelen

Thomson Reuters (15/01/2018)

Naar aanleiding van het aandelen-inkoopprogramma dat op 9 augustus 2017 aangekondigd werd, maakt Ageas bekend dat er 40.000 eigen aandelen ingekocht werden op Euronext Brussel tussen 08-01-2018 en 12-01-2018.

Vanaf de start van het aandelen-inkoopprogramma op 21 augustus 2017 heeft Ageas een totaal van 2.030.024 aandelen ingekocht voor een bedrag van EUR 81.644.405, ofwel 0,97% van het totale aantal uitstaande aandelen.

Het overzicht van het aandelen-inkoopprogramma is beschikbaar op onze website.

Ageas is een beursgenoteerde internationale verzekeringsgroep met 190 jaar vakkennis en ervaring. Het biedt zowel particulieren als bedrijven Levens- en Niet-Levensverzekeringsproducten aan die beantwoorden aan hun specifieke behoeften, niet alleen vandaag maar ook in de toekomst. Ageas, één van de grootste verzekeringsmaatschappijen in Europa, is vooral werkzaam in Europa en Azië, die samen het grootste deel van de wereldwijde verzekeringsmarkt vormen. Via een combinatie van 100%-dochterondernemingen en langetermijnpartnerships met sterke financiële instellingen en belangrijke distributeurs, is Ageas met succes actief in België, het Verenigd Koninkrijk, Luxemburg, Frankrijk, Portugal, Turkije, China, Maleisië, India, Thailand, Vietnam, Laos, Cambodja, Singapore en de Filipijnen. Ageas behoort tot de marktleiders in de meeste landen waar het aanwezig is. Ageas telt meer dan 40.000 werknemers en in 2016 bedroeg het premie-inkomen nagenoeg EUR 32 miljard (alle cijfers tegen 100%).

### CATG - CATANA GROUP - EUR



#### CATANA GROUP : Solide chiffre d'affaires du 1er trimestre à

Thomson Reuters (15/01/2018)

Communiqué de Presse Canet-en-Roussillon, le 15 janvier 2018

Solide chiffre d'affaires du 1er trimestre à 12,4 MEUR Nouvelle croissance forte des bateaux neufs (+ 36 %), en ligne avec les prévisions

CATANA GROUP poursuit sa dynamique de croissance et enregistre sur le T1 un chiffre d'affaires de 12.47 MEUR en hausse de 22 % vs 2016/2017. Les ventes de bateaux neufs portent à nouveau cette croissance et sont en progression de 36 %, en ligne avec les anticipations du Groupe pour cet exercice 2017/2018. La facturation de bateaux neufs s'établit à 9.9 MEUR contre 7.3 MEUR au premier trimestre 2016/2017 et poursuit sa montée en puissance, conformément au plan de marche de l'entreprise recentré sur le segment d'activité le plus porteur et le plus contributeur.

Evoluant dans un environnement de marché conjoncturellement et structurellement très dynamique, pour le secteur des Catamarans de croisière, CATANA GROUP poursuit son offensive. Le groupe exploite de mieux en mieux ses deux marques fortes et complémentaires, CATANA dans le segment haut de gamme du marché, et BALI qui a réussi en 3 ans à s'imposer dans le segment très concurrentiel du coeur de marché.

Dans ce cadre, les ventes de bateaux neufs bénéficient à la fois d'une nouvelle dynamique de la marque CATANA, tirée par le succès du nouveau CATANA 53, et de la trajectoire ascendante de la gamme BALI sur un profil de gamme (3 modèles) identique à 2016 et 2017, qui traduit le succès continu de ce concept novateur.

Comme prévu, la gamme BALI sera complétée en milieu d'exercice du nouveau BALI 4.1 et en toute fin d'exercice du navire amiral, le BALI 5.4. Ces deux nouveaux modèles garantiront la poursuite de la très forte dynamique de croissance au-delà de l'exercice en cours.

Des objectifs confirmés pour 2018 et un profil de croissance durable acquis

Bénéficiant à la fois d'un environnement de marché très favorable dans le secteur des catamarans de croisière et de la réussite de son plan stratégique autour de ses marques BALI et CATANA, le Groupe a connu ces derniers mois une accélération inédite de ses prises de commandes.

Comme précédemment communiqué, CATANA GROUP dispose déjà d'un carnet de commandes de bateaux neufs pour l'exercice en cours, remplissant déjà l'objectif fixé d'une croissance de plus de 35 % des ventes de bateaux neufs. Ce carnet de commandes, qui sera précisé à mi-février à l'issue des salons importants de Düsseldorf et Miami, permet d'ores et déjà au groupe de bénéficier d'une visibilité forte sur le prochain exercice 2018/2019.

Après ces bonnes facturations du premier trimestre 2017/2018, la profondeur de carnet de commandes de CATANA GROUP permet de tabler sur une croissance forte et durable. Ces bonnes perspectives placent CATANA GROUP dans les meilleures dispositions de visibilité pour le renforcement de son organisation industrielle et l'accentuation des marges induites.

CATANA Groupe est spécialisé dans la conception, la construction et la commercialisation de navires de plaisance. CATANA Group est coté sur le compartiment C d'Euronext Paris Code ISIN : FR0010193052 - Code Reuters : CATG.PA - Code Bloomberg : CATG.FP Société de bourse : Kepler

Contacts :

### SOCIETE GENERALE (FR) Historic



### GLE - SOCIETE GENERALE (FR) - EUR

#### SOCIETE GENERALE : PUBLICATION DU NOMBRE D'ACTIONS ET DE DRO

Thomson Reuters (15/01/2018)

Raison sociale de l'émetteur : Société Générale S.A. - SA au capital de 1 009 897 173,75 euros Immatriculée sous le n° 552 120 222 R.C.S. PARIS Siège social : 29, Boulevard Haussmann, 75009 Paris

\* Nombre de droits de vote exerçables : Nombre de droits de vote théoriques - actions privées de droits de vote (autodétention.)

**ALSPW - SPINEWAY - EUR**

**SPINEWAY : 1ère opération d'une chirurgie complexe réalisée**

**Thomson Reuters (15/01/2018)**

Communiqué de presse Ecully, le 15 janvier 2018

1ère opération d'une chirurgie complexe réalisée aux USA avec les implants MIS de Spineway

Spineway, spécialiste des implants et ancillaires chirurgicaux pour le traitement des pathologies de la colonne vertébrale (rachis), annonce que le Texas Back Institute (TBI), un groupement d'hôpitaux américains spécialisés dans les pathologies du cou et du dos, a réalisé la première chirurgie d'une scoliose par voie mini-invasive avec les implants MONT-BLANC MIS du Groupe.

Cette opération complexe a été effectuée avec succès par le docteur Theodore Belanger au Texas Health Presbyterian Hospital et positionne Spineway comme acteur de l'innovation dans le traitement des scolioses. En effet, très peu de laboratoires au monde proposent des solutions adaptées aux pathologies déformatrices telles que la scoliose avec une approche mini-invasive.

En amont de cette implantation, Texas Back Institute avait réalisé une série de quinze chirurgies avec les implants MONT-BLANC MIS de Spineway sur des patients atteints de pathologies dégénératives.

Fort de 40 ans d'expérience, TBI est à présent l'un des plus grands centres universitaires pluridisciplinaires de haut niveau aux USA. Avec 9 centres médicaux et plus de 20 chirurgiens répartis dans l'Etat du Texas, TBI dispose d'une forte notoriété et d'une expertise de pointe dans le traitement des pathologies du dos.

Theodore Belanger, chirurgien orthopédique spécialiste du rachis et de la scoliose chez TBI, commente ce partenariat : « Je pense qu'il y a un potentiel considérable dans la pensée novatrice qui est au cœur de Spineway, et je suis impatient de construire une collaboration solide entre Spineway et le Texas Back Institute au cours des prochaines années ! » Fort de cette avancée de premier plan, Spineway va poursuivre son déploiement aux Etats-Unis et confirme la forte progression de son chiffre d'affaires pour l'exercice 2017.

Ce communiqué de presse est rédigé en anglais et en français. En cas de divergence, la version française prévaudra.

SPINEWAY EST ÉLIGIBLE AU PEA-PME Retrouvez toute l'information de Spineway sur [www.spineway.com](http://www.spineway.com)

Prochaine communication : Chiffre d'affaires annuel 2017 - 17 janvier 2018 après clôture.

Spineway conçoit, fabrique et commercialise des gammes d'implants et d'ancillaires (instruments) chirurgicaux innovants destinés à traiter les pathologies sévères de la colonne vertébrale. Spineway dispose d'un réseau mondial de plus de 50 distributeurs indépendants et réalise 90% de son CA à l'export. Spineway, éligible aux fonds FCPI, a reçu le label OSEO Excellence depuis 2011 et est lauréate du trophée Deloitte Fast 50 (2011). Prix INPI Rhône Alpes Politique dépôt de brevets (2013) - Labellisée Talent INPI (2015). ISIN : FR0011398874 - ALSPW

Contacts :



**EVS - EVS BROADCAST EQUIPMENT - EUR**

**EVS Broadcast Equipment annonce la nomination de Pierre De M**

**Thomson Reuters (15/01/2018)**

Publication le 15 janvier 2017, 17h45 CET Information réglementée EVS Broadcast Equipment SA: Euronext Bruxelles (EVS.BR), Bloomberg (EVS BB), Reuters (EVS.BR).

EVS Broadcast Equipment, le leader des systèmes de production vidéo en direct, a annoncé aujourd'hui plusieurs changements dans la composition de son Conseil d'Administration.

Pierre De Muelenaere (représentant Pygargue sprl) est nommé comme Administrateur Indépendant au Conseil d'Administration d'EVS. Il est également nommé Président du Conseil d'Administration, reprenant ainsi la succession d'Yves Trouveroy, Président ad interim depuis octobre 2017. En outre, Vincent Werbrouck (représentant W7 sprl) est aussi nommé Administrateur Indépendant au Conseil d'Administration d'EVS. Ils sont tous deux cooptés, et leurs mandats seront proposés pour confirmation lors de la prochaine Assemblée Générale Ordinaire de mai 2018.

Par ailleurs, Christian Raskin et Freddy Tacheny, deux Administrateurs indépendants d'EVS, ont remis leur démission le 31 décembre 2017. M. Raskin a atteint l'âge auquel il doit quitter le Conseil d'Administration selon la Charte de Gouvernance d'EVS. M. Tacheny a préféré remettre son mandat à la disposition de la société, vu ses responsabilités croissantes de ses autres activités professionnelles (dont la société de management sportif Zelos et le circuit Jules Tacheny à Mettet).

Yves Trouveroy, Président ad interim du Conseil d'Administration, a déclaré: 'Je suis très heureux que Pierre De Muelenaere ait accepté de rejoindre le Conseil. Son expérience des affaires et sa maîtrise technique seront très utiles à EVS, et je lui passe le témoin avec toute confiance. Au nom du Conseil d'Administration, je voudrais aussi profondément remercier Christian Raskin et Freddy Tacheny pour leur dévouement tout au long de leurs mandats respectifs au sein du Conseil d'EVS.'

Pierre De Muelenaere: Monsieur De Muelenaere était Président et Administrateur délégué d'I.R.I.S. (Image Recognition Integrated Systems) jusqu'au 31 août 2015. Il a co-fondé (avec Jean-Didier Legat) cette société en 1987 en vue de commercialiser les résultats de sa thèse de doctorat. Il dispose de plus de 30 ans d'expérience dans le domaine de l'imagerie et de l'intelligence artificielle. Il a acquis une solide expérience dans les domaines de la gestion des entreprises technologiques, de la recherche et du développement ainsi que dans l'établissement de partenariats internationaux avec des entreprises aux États-Unis et en Asie (HP, Kodak, Adobe, Fujitsu, Samsung, Canon, etc.). Il occupe également un poste d'administrateur au sein de Proximus, Pairi Daiza et Guberna. Pendant 7 ans, il a été administrateur chez BSB, société de services IT aux professionnels de la finance et de l'assurance. Monsieur De Muelenaere est ingénieur civil en microélectronique de l'université Catholique de Louvain (UCL), où il a obtenu son doctorat en sciences appliquées en 1987.

Vincent Werbrouck: Vincent Werbrouck est actuellement Administrateur délégué de la fondation Pairi Daiza. Il est également membre du Conseil d'Administration de Sapristic (IT et services en Belgique). De 2000 à 2014, il a occupé différentes fonctions au sein du Groupe Magotteaux (expert en processus de concassage et broyage), dont Chief Marketing and Sales Officer, et Chief Innovation Officer. Il a été membre du Conseil d'Administration de BSB (société de services IT aux professionnels de la finance et de l'assurance) entre 2007 et 2014. M. Werbrouck est ingénieur civil en mécanique de l'université Catholique de Louvain (UCL), et il détient également un Executive Master en management de la Solvay Business School (Bruxelles).








# Leleux Press Review

Tuesday 16/1/2018



	<p><b>SAFOR - SAFE ORTHOPAEDICS - EUR</b></p> <p><b>Safe Orthopaedics: forte hausse des revenus sur l'exercice</b> <span style="float: right;"><b>Cercle Finance (15/01/2018)</b></span></p> <p>(CercleFinance.com) - Publié ce lundi après Bourse, le chiffre d'affaires annuel de Safe Orthopaedics est ressorti à 3,11 millions d'euros, soit une progression de 32% et de 37% sur une base ajustée (c'est-à-dire à l'exclusion des activités non poursuivies aux États-Unis depuis le 1er mars 2016), dont 1,58 million en France (+34%).</p> <p>Sur le seul quatrième trimestre, les revenus du spécialiste de la conception et de la commercialisation d'implants et d'instruments à usage unique facilitant le traitement mini-invasif des pathologies de la fracture du rachis ont atteint 780.000 euros, ce qui témoigne d'une hausse de 22% par rapport aux 3 derniers mois de l'exercice précédent. La contribution de l'Hexagone a à elle seule atteint 443.000 euros (+36%).</p> <p>En termes de structure financière, la trésorerie disponible de Safe Orthopaedics s'élevait à près de 3,73 millions d'euros à fin décembre, contre 3,66 millions au 31 décembre 2016, renforcée par la réalisation avec succès d'une augmentation de capital avec maintien du droit préférentiel de souscription (DPS) de 5,8 millions d'euros en juin dernier. Cette opération a notamment doté Safe Orthopaedics des moyens complémentaires nécessaires au renforcement de ses équipes commerciales en France et à l'international, et à la conversion à l'usage unique par segment de marché.</p> <p>'Compte tenu des recrutements récents, 2018 devrait poursuivre cette forte dynamique de croissance, accompagnée du lancement de nouvelles technologies pour un traitement toujours plus sécurisé des fractures vertébrales', estime Pierre Dumouchel, directeur général et co-fondateur de Safe Orthopaedics.</p>
	<p><b>AURE - AUREA (FR) - EUR</b></p> <p><b>Aurea : Calendrier prévisionnel de communication 2018</b> <span style="float: right;"><b>Thomson Reuters (15/01/2018)</b></span></p> <p>AUREA Groupe européen dédié à l'économie circulaire Calendrier prévisionnel de communication 2018(modifié le 15/01/2018)</p>
	<p><b>CATG - CATANA GROUP - EUR</b></p> <p><b>Catana Group: des objectifs confirmés pour 2018</b> <span style="float: right;"><b>Cercle Finance (15/01/2018)</b></span></p> <p>(CercleFinance.com) - Catana Group enregistre un chiffre d'affaires de 12.47 ME au 1er trimestre en hausse de 22 % par rapport à 2016/2017. Les ventes de bateaux neufs sont en progression de 36 %, en ligne avec les anticipations du Groupe pour cet exercice 2017/2018.</p> <p>La facturation de bateaux neufs s'est établie à 9.9 ME contre 7.3 ME au premier trimestre 2016/2017. Les ventes de bateaux neufs bénéficient à la fois d'une nouvelle dynamique de la marque CATANA, tirée par le succès du nouveau CATANA 53, et de la trajectoire ascendante de la gamme BALLI sur un profil de gamme (3 modèles) identique à 2016 et 2017 ' indique la direction. 'Le Groupe a connu ces derniers mois une accélération inédite de ses prises de commandes. Catana Group dispose déjà d'un carnet de commandes de bateaux neufs pour l'exercice en cours, remplissant déjà l'objectif fixé d'une croissance de plus de 35 % des ventes de bateaux neufs'.</p> <p>' Ce carnet de commandes, qui sera précisé à mi-février à l'issue des salons importants de Düsseldorf et Miami, permet d'ores et déjà au groupe de bénéficier d'une visibilité forte sur le prochain exercice 2018/2019 '.</p>
	<p><b>RNO - RENAULT SA - EUR</b></p> <p><b>RENAULT :Informations relatives au nombre total de droits de</b> <span style="float: right;"><b>Thomson Reuters (15/01/2018)</b></span></p> <p>Informations relatives au nombre total de droits de vote et d'actions prévues par l'article L. 233-8-II du Code de commerce et l'article 223-16 du Règlement général de l'Autorité des marchés financiers</p> <p>Dénomination sociale de l'émetteur :Renault SA 13/15 quai Alphonse Le Gallo 92100 Boulogne-Billancourt (code ISIN FR0000131906 - RNO)</p> <p>(1) Nombre de droits de vote exerçables = nombre de droits de vote théoriques (nombre total de droits de vote attachés aux actions) - droits de vote attachés aux actions privées du droit de vote en application de l'article 223-11 du Règlement général de l'Autorité des marchés financiers.</p>
	<p><b>GIRO - SIGNAUX GIROD - EUR</b></p> <p><b>Signaux Girod : Bilan semestriel contrat de liquidité au 31</b> <span style="float: right;"><b>Thomson Reuters (15/01/2018)</b></span></p> <p>SIGNAUX GIROD Société anonyme au capital de 14 807 806 EUR Siège social : 881, route des fontaines - 39400 BELLEFONTAINE 646 050 476 R.C.S. LONS-LE-SAUNIER Code ISIN : FR0000060790</p> <p>BILAN ANNUEL DU CONTRAT DE LIQUIDITE CONTRACTE AVEC LA SOCIETE DE BOURSE GILBERT DUPONT</p> <p>Au titre du contrat de liquidité confié par la société SIGNAUX GIROD à la Société de Bourse Gilbert Dupont, à la date du 29 décembre 2017, les moyens suivants figuraient au compte de liquidité : - Nombre d'actions : 1217 - Solde en espèces du compte de liquidité : 30 298,80 EUR</p> <p>Il est rappelé que lors du bilan semestriel du 30 juin 2017, les moyens suivants figuraient au compte de liquidité : - Nombre d'actions : 1476 - Solde en espèces du compte de liquidité : 25 093,42 EUR</p>
	<p><b>GIRO - SIGNAUX GIROD - EUR</b></p> <p><b>Signaux Girod : Publication relative aux actions et droits d</b> <span style="float: right;"><b>Thomson Reuters (15/01/2018)</b></span></p> <p>SIGNAUX GIROD Société anonyme au capital de 14 807 806 EUR Siège social : 881, route des fontaines 39400 BELLEFONTAINE 646 050 476 R.C.S. LONS-LE-SAUNIER Code ISIN : FR0000060790</p> <p>DECLARATION au titre de l'article 223-16 du Règlement général de l'AMF</p>







 <p>EDF Historic</p>	<p><b>EDF - EDF - EUR</b></p> <p><b>EDF: mise en service d'une centrale solaire au Chili</b> <span style="float: right;"><b>Cercle Finance (15/01/2018)</b></span></p> <p>(CercleFinance.com) - EDF Enegies Nouvelles a annoncé ce lundi soir la mise en service de la centrale photovoltaïque de Santiago Solar, une structure située à environ 50 kilomètres au nord de Santiago du Chili.</p> <p>Constituée de quelque 400.000 modules, elle s'étend sur plus de 200 hectares et sa production énergétique équivalait à la consommation électrique annuelle de plus de 90.000 foyers chiliens. Santiago Solar est la deuxième projet solaire d'envergure d'EDF Energies Nouvelles à produire de l'énergie au Chili après la centrale photovoltaïque de Bolero (146 mégawatts crête, MWc), mise en service l'an passé. Elle bénéficie d'un contrat de vente d'électricité d'une durée de 15 ans avec les principaux distributeurs chiliens.</p> <p>Une partie de l'électricité produite est vendue sur le marché spot et l'installation est codétenue à parité par EDF Energies Nouvelles et AME (Andes Mining Energy), un développeur d'infrastructures chilien. Elle est raccordée au Système Electrique National (SEN - Sistema Electrico Nacional).</p>
 <p>ESKER Historic</p>	<p><b>ALESK - ESKER - EUR</b></p> <p><b>LifeNet Health choisit Esker pour automatiser la gestion de</b> <span style="float: right;"><b>Thomson Reuters (15/01/2018)</b></span></p> <p>Lyon - le 15 janvier 2018 -LifeNet Health, organisme mondial à but non lucratif, leader dans la médecine régénératrice et plus important fournisseur de solutions pour la greffe d'organes au monde, a choisi Esker pour automatiser la gestion de ses commandes clients. La solution sera déployée en mode cloud et directement intégrée au système de logiciel SAP de LifeNet Health. Compte tenu de l'urgence et la criticité de son activité, il était impératif pour LifeNet Health de disposer d'un processus de gestion des commandes clients rapide et efficace. Désormais, grâce à la solution de dématérialisation Esker, LifeNet Health peut traiter les requêtes de ses clients de façon plus rapide, plus intelligente et plus évolutive. Pour LifeNet Health, la capacité de la solution Esker à automatiser la gestion des commandes de consignation (commandes de produits stockés directement chez le client), en lien avec son système de gestion SAP a été l'élément décisif dans leur choix. Grâce à la dématérialisation et à Esker, Lifenet Health peut ainsi réapprovisionner plus rapidement le stock de l'établissement hospitalier au fur et à mesure de leurs procédures médicales. Esker a été le seul à proposer une solution de gestion des commandes de consignation, étant donné que nous traitons en grande majorité ce type de commandes, cela s'est révélé être un critère essentiel dans notre choix. Désormais, au lieu de faire trois transactions séparées dans SAP, nous allons pouvoir tout gérer sur un seul outil.' - Norman Lyon, Directeur du Service Clients Monde chez LifeNet Health. À propos d'Esker Esker est un des principaux éditeurs mondiaux de solutions de dématérialisation des documents en mode Cloud. Parce que l'utilisation du papier pénalise encore trop les entreprises, Esker leur permet de dématérialiser leurs processus de gestion afin d'en améliorer l'efficacité et la visibilité et d'en réduire le coût (commandes d'achats, factures fournisseurs, commandes clients, factures clients, réclamations clients, recouvrement). Avec un chiffre d'affaires de 66 millions d'euros en 2016, dont 77% issus de ses solutions Cloud, Esker se classe au 17ème rang des éditeurs de logiciels français (Truffle 100 France 2017) et au 5ème rang des éditeurs horizontaux (Top 250 EY 2017). Présent en Amérique du Nord, en Europe et en Asie/Pacifique, Esker réalise 61% de son chiffre d'affaires à l'international, dont 42% aux Etats-Unis. Esker est cotée sur Euronext GrowthTM à Paris (Code ISIN FR0000035818) et bénéficie du label d'entreprise innovante décerné par bpifrance (N° 3684151/1).</p>
 <p>FONCIERE KLEPIERRE Historic</p>	<p><b>LI - FONCIERE KLEPIERRE - EUR</b></p> <p><b>Klépierre : DÉCLARATION DES TRANSACTIONS SUR ACTIONS PROPRES</b> <span style="float: right;"><b>Thomson Reuters (15/01/2018)</b></span></p> <p>Communiqué DÉCLARATION DES TRANSACTIONS SUR ACTIONS PROPRES RÉALISÉES DU 8 AU 12 JANVIER 2018 Paris - 15 Janvier 2018 Dans le cadre de l'exécution de son programme de rachat d'actions annoncée par communiqué du 13 mars 2017, le prestataire de service d'investissement mandaté par Klépierre a réalisé les transactions résumées dans le tableau qui suit entre le 8 et 12 janvier 2018 :</p> <p>* Arrondi à deux chiffres après la virgule</p> <p>Le reporting détaillé est disponible : sur le site Internet de Klépierre <a href="http://www.klepierre.com">www.klepierre.com</a> dans l'espace Finance / Information réglementée ; ou en cliquant sur le lien suivant : <a href="http://www.klepierre.com/content/uploads/2018/01/Detail-des-transacti-ons-du-8_au_11-janvier-2018.pdf">http://www.klepierre.com/content/uploads/2018/01/Detail-des-transacti-ons-du-8_au_11-janvier-2018.pdf</a></p>
 <p>ORCHESTRA-PREMAMAN Historic</p>	<p><b>KAZI - ORCHESTRA-PREMAMAN - EUR</b></p> <p><b>Orchestra-Prémaman: confirme son objectif sur l'exercice</b> <span style="float: right;"><b>Cercle Finance (15/01/2018)</b></span></p> <p>(CercleFinance.com) - Le Groupe Orchestra-Prémaman a réalisé un chiffre d'affaires consolidé de 469,1 ME au cours des 9 premiers mois de l'exercice 2017/2018, en croissance de + 1,5% par rapport à la même période de l'exercice précédent. L'activité enregistre une croissance de 1,6% en France (où le groupe a réalisé 63,2% de son chiffre d'affaires de la période) et de 1,4% à l'international.</p> <p>Cette croissance de l'activité repose sur l'augmentation du nombre des surfaces de vente sous enseigne Orchestra et la forte progression de l'activité puériculture en France comme à l'étranger.</p> <p>Au cours du troisième trimestre de l'exercice 2017/2018, le Groupe Orchestra-Prémaman a réalisé un chiffre d'affaires consolidé de 164,4 ME, stable par rapport à la même période de l'exercice précédent.</p> <p>Le groupe confirme l'objectif d'EBE Courant qu'il s'est fixé pour l'exercice 2017/2018, de l'ordre de 6,5% du chiffre d'affaires.</p>
 <p>BASTIDE LE CONFORT Historic</p>	<p><b>BLC - BASTIDE LE CONFORT - EUR</b></p> <p><b>Bastide: a finalisé l'acquisition de Baywater Healthcare</b> <span style="float: right;"><b>Cercle Finance (15/01/2018)</b></span></p> <p>(CercleFinance.com) - Le Groupe Bastide annonce que l'acquisition de Baywater Healthcare a été approuvée par l'ensemble des différentes délégations régionales du National Health Services (NHS).</p> <p>L'acquisition de Baywater Healthcare, l'un des leaders du marché de l'Assistance Respiratoire à domicile en Angleterre, est donc finalisée. La société anglaise, qui a réalisé en 2017 un chiffre d'affaires d'environ 27 ME, sera consolidée dans les comptes du Groupe à compter du 1er janvier 2018.</p> <p>Le Groupe Bastide gère désormais un portefeuille en Assistance Respiratoire de plus de 75 000 patients en France et au Royaume Uni.</p>

# Leleux Press Review

Tuesday 16/1/2018



	<p><b>ALVDI - VDI GROUP - EUR</b></p> <p><b>VDI Group: stabilité des ventes sur l'exercice</b> <span style="float: right;"><b>Cercle Finance (15/01/2018)</b></span></p> <p>(CercleFinance.com) - VDI Group a fait état ce lundi après Bourse d'un chiffre d'affaires annuel de 43,4 millions d'euros, en repli de 0,1%, mais en croissance de 1,5% à changes constants comparativement à l'exercice précédent.</p> <p>La société, qui a finalisé la cession des activités restantes de sa division 'Hygiène et Sécurité' le 31 janvier dernier (7,6 millions d'euros de revenus en 2016), a dégagé 11,38 millions d'euros de revenus sur le seul quatrième trimestre, soit une progression de 4,9% et de 5,5% à changes constants.</p> <p>Ces performances sont en ligne avec les objectifs attendus par VDI Group, qui sur l'exercice 2018 entend poursuivre la mise en oeuvre de ses axes de progrès afin d'améliorer sa rentabilité. La société reste également attentive aux opportunités de croissance externe qui viendraient renforcer sa position sur le marché.</p>
	<p><b>CRAP - CRCAM ALPES PROVENCES - EUR</b></p> <p><b>CAISSE REGIONALE DE CREDIT AGRICOLE MUTUEL ALPES PROVENCE :</b> <span style="float: right;"><b>Thomson Reuters (15/01/2018)</b></span></p> <p>CAISSE REGIONALE DE CREDIT AGRICOLE MUTUEL ALPES PROVENCE</p> <p>Société coopérative à capital variable 25, Chemin des trois cyprès 13097 Aix en Provence Cedex 2 381 976 448 R.C.S Aix en Provence</p> <p>Aix-en-Provence, le 15 janvier 2018 Achats effectués dans les conditions de l'article 5 du règlement abus de marché dans le cadre du programme de rachat des Certificats Coopératifs d'Investissement autorisé par l'Assemblée Générale Mixte des sociétaires du 31 mars 2017</p> <p>Le détail des transactions est disponible en annexe.</p> <p>Le Crédit Agricole Alpes Provence vous informe que le document est disponible sur son site Internet :<a href="http://www.ca-alpesprovence.fret">http://www.ca-alpesprovence.fret</a> a été transmis à l'Autorité des Marchés Financiers</p> <p>Détail transaction par transaction</p>
	<p><b>MDW - MEDIAWAN - EUR</b></p> <p><b>Mediawan: lorgne l'activité TV d'EuropaCorp</b> <span style="float: right;"><b>Cercle Finance (15/01/2018)</b></span></p> <p>(CercleFinance.com) - Mediawan a ce lundi soir levé le voile sur un projet d'acquisition de 3 sociétés de production majeures. Dans son viseur figure notamment l'activité TV d'EuropaCorp (hors séries US).</p> <p>La plateforme indépendante de contenus audiovisuels est également entrée en négociations exclusives pour l'acquisition d'une participation majoritaire du groupe Makever, un des premiers producteurs en France avec des franchises fortes comme Cherif, Kaboul Kitchen ou Les Bracelets Rouges.</p> <p>Enfin, des discussions exclusives sont actuellement en cours pour l'acquisition de 60% de Mon Voisin Productions, société créée par Dominique Besnehard et Michel Feller à l'origine notamment de la série Dix Pour Cent.</p> <p>Mediawan a précisé que, dans chaque cas, elle s'associerait aux fondateurs et dirigeants historiques pour poursuivre dans la continuité le développement de ces sociétés, tout en renforçant les capacités de distribution et en accélérant la croissance à l'international.</p> <p>Ces opérations doivent faire de Mediawan le premier producteur de fiction en France.</p>
	<p><b>LD - LOCINDUS - EUR</b></p> <p><b>LOCINDUS : Franchissement du seuil légal</b> <span style="float: right;"><b>Thomson Reuters (15/01/2018)</b></span></p> <p>Paris, le 15 janvier 2018</p> <p>FRANCHISSEMENT DE SEUIL LEGAL</p> <p>La sociétéFINANCIERE DE L'ECHIQUELIER vient d'informer la société LOCINDUS avoir déclaré auprès des autorités boursières que, le 09 janvier 2018, elle détenait 345 000 actions et droits de vote, soit 3,23 % du capital et des droits de vote.</p> <p>La FINANCIERE DE L'ECHIQUELIER indique que ce franchissement de seuil à la baisse a été effectué dans le cadre de la politique de gestion de ses OPCVM.</p> <p>Contact : <a href="mailto:BAL-COMFI@creditfoncier.fr">BAL-COMFI@creditfoncier.fr</a> Ce document est disponible sur le site de la direction de l'information légale et administrative<a href="http://www.info-financiere.fr">www.info-financiere.fr</a> et sur le site de la Société<a href="http://www.locindus.fr">www.locindus.fr</a></p>

# Leleux Press Review

Tuesday 16/1/2018



MAU - MAUREL ET PROM - EUR

## Maurel & Prom : bilan semestriel du contrat de liquidité MAU

Thomson Reuters (15/01/2018)

Paris, le 15 janvier 2018 N°01-18

Bilan semestriel du contrat de liquidité MAUREL& PROM contracté avec NATIXIS

Au titre du contrat de liquidité confié à NATIXIS portant sur les actions de la société MAUREL& PROM, à la date du 29 décembre 2017, les moyens suivants figuraient au compte de liquidité :

- 91 857 titres MAUREL& PROM - 918 770,57 EUR

Lors du dernier bilan semestriel, à la date du 30 juin 2017, les moyens suivants figuraient au compte de liquidité :

- 213 375 titres MAUREL& PROM - 484 668,45 EUR

Plus d'informations : [www.maureletprom.fr](http://www.maureletprom.fr)

### Contacts

MAUREL& PROM Relations presse, actionnaires et investisseurs Tél : 01 53 83 16 45 [ir@maureletprom.fr](mailto:ir@maureletprom.fr)

NewCap Communication financière et relations investisseurs Julie Coulot / Louis-Victor Delouvrier Tél : 01 44 71 98 53 [maureletprom@newcap.eu](mailto:maureletprom@newcap.eu)

Relation Media Nicolas Merigeau Tél : 01 44 71 94 98 [maureletprom@newcap.eu](mailto:maureletprom@newcap.eu)

Ce document peut contenir des prévisions concernant la situation financière, les résultats, les activités et la stratégie industrielle de Maurel& Prom. Par leur nature même, les prévisions comportent des risques et des incertitudes dans la mesure où elles se fondent sur des événements ou des circonstances dont la réalisation future n'est pas certaine. Ces prévisions sont effectuées sur la base d'hypothèses que nous considérons comme raisonnables mais qui pourraient néanmoins s'avérer inexactes et qui sont tributaires de certains facteurs de risques tels que les variations du cours du brut ; les variations des taux de change ; les incertitudes liées à l'évaluation de nos réserves de pétrole ; les taux effectifs de production de pétrole ainsi que les coûts associés ; les problèmes opérationnels ; la stabilité politique ; les réformes législatives et réglementaires ou encore les guerres, actes de terrorisme ou sabotages.

Maurel& Prom est coté sur Euronext Paris CAC All-Share - CAC Oil& Gas - Next 150 - Eligible PEA-PME and SRD  
IsinFR0000051070/ BloombergMAU.FP/ ReutersMAUP.PA



Responsible Editor: Olivier Leleux - Visit our Web site : <http://www.leleux.be> - Customer information: 0800/25511.