

# Leleux Press Review

Wednesday 26/4/2017



<p><b>B20 Intraday</b></p>	<p align="center"><b>BEL 20 (Belgium)</b></p> <table border="1"> <tr> <td>Last Price</td> <td><b>3889,69</b></td> <td>Minimum Price</td> <td><b>1046,07 (02/09/1992)</b></td> <td>Maximum Price</td> <td><b>4759,01 (23/05/2007)</b></td> </tr> <tr> <td>Gainers</td> <td align="center"><b>12</b></td> <td>Losers</td> <td align="center"><b>8</b></td> <td colspan="2"></td> </tr> <tr> <td>KBC GROUPE (BE)</td> <td><b>65,92</b> ▲ <b>+0,98%</b></td> <td>SOLVAY (BE)</td> <td><b>115,85</b> ▼ <b>-0,77%</b></td> <td colspan="2"></td> </tr> <tr> <td>UCB (BE)</td> <td><b>70,93</b> ▲ <b>+0,82%</b></td> <td>GALAPAGOS</td> <td><b>78,85</b> ▼ <b>-0,69%</b></td> <td colspan="2"></td> </tr> <tr> <td>AB INBEV</td> <td><b>104,50</b> ▲ <b>+0,62%</b></td> <td>PROXIMUS</td> <td><b>29,34</b> ▼ <b>-0,57%</b></td> <td colspan="2"></td> </tr> </table>	Last Price	<b>3889,69</b>	Minimum Price	<b>1046,07 (02/09/1992)</b>	Maximum Price	<b>4759,01 (23/05/2007)</b>	Gainers	<b>12</b>	Losers	<b>8</b>			KBC GROUPE (BE)	<b>65,92</b> ▲ <b>+0,98%</b>	SOLVAY (BE)	<b>115,85</b> ▼ <b>-0,77%</b>			UCB (BE)	<b>70,93</b> ▲ <b>+0,82%</b>	GALAPAGOS	<b>78,85</b> ▼ <b>-0,69%</b>			AB INBEV	<b>104,50</b> ▲ <b>+0,62%</b>	PROXIMUS	<b>29,34</b> ▼ <b>-0,57%</b>		
Last Price	<b>3889,69</b>	Minimum Price	<b>1046,07 (02/09/1992)</b>	Maximum Price	<b>4759,01 (23/05/2007)</b>																										
Gainers	<b>12</b>	Losers	<b>8</b>																												
KBC GROUPE (BE)	<b>65,92</b> ▲ <b>+0,98%</b>	SOLVAY (BE)	<b>115,85</b> ▼ <b>-0,77%</b>																												
UCB (BE)	<b>70,93</b> ▲ <b>+0,82%</b>	GALAPAGOS	<b>78,85</b> ▼ <b>-0,69%</b>																												
AB INBEV	<b>104,50</b> ▲ <b>+0,62%</b>	PROXIMUS	<b>29,34</b> ▼ <b>-0,57%</b>																												
<p><b>CAC Intraday</b></p>	<p align="center"><b>CAC 40 (France)</b></p> <table border="1"> <tr> <td>Last Price</td> <td><b>5277,88</b></td> <td>Minimum Price</td> <td><b>2693,21 (23/09/2011)</b></td> <td>Maximum Price</td> <td><b>7347,94 (21/10/2009)</b></td> </tr> <tr> <td>Gainers</td> <td align="center"><b>22</b></td> <td>Losers</td> <td align="center"><b>18</b></td> <td colspan="2"></td> </tr> <tr> <td>VINCI</td> <td><b>77,72</b> ▲ <b>+0,89%</b></td> <td>SOLVAY (BE)</td> <td><b>115,85</b> ▼ <b>-0,77%</b></td> <td colspan="2"></td> </tr> <tr> <td>ESSILOR INTL (FR)</td> <td><b>118,80</b> ▲ <b>+0,89%</b></td> <td>ACCOR (FR)</td> <td><b>41,53</b> ▼ <b>-0,57%</b></td> <td colspan="2"></td> </tr> <tr> <td>CARREFOUR (FR)</td> <td><b>21,54</b> ▲ <b>+0,67%</b></td> <td>ORANGE (FR)</td> <td><b>14,64</b> ▼ <b>-0,50%</b></td> <td colspan="2"></td> </tr> </table>	Last Price	<b>5277,88</b>	Minimum Price	<b>2693,21 (23/09/2011)</b>	Maximum Price	<b>7347,94 (21/10/2009)</b>	Gainers	<b>22</b>	Losers	<b>18</b>			VINCI	<b>77,72</b> ▲ <b>+0,89%</b>	SOLVAY (BE)	<b>115,85</b> ▼ <b>-0,77%</b>			ESSILOR INTL (FR)	<b>118,80</b> ▲ <b>+0,89%</b>	ACCOR (FR)	<b>41,53</b> ▼ <b>-0,57%</b>			CARREFOUR (FR)	<b>21,54</b> ▲ <b>+0,67%</b>	ORANGE (FR)	<b>14,64</b> ▼ <b>-0,50%</b>		
Last Price	<b>5277,88</b>	Minimum Price	<b>2693,21 (23/09/2011)</b>	Maximum Price	<b>7347,94 (21/10/2009)</b>																										
Gainers	<b>22</b>	Losers	<b>18</b>																												
VINCI	<b>77,72</b> ▲ <b>+0,89%</b>	SOLVAY (BE)	<b>115,85</b> ▼ <b>-0,77%</b>																												
ESSILOR INTL (FR)	<b>118,80</b> ▲ <b>+0,89%</b>	ACCOR (FR)	<b>41,53</b> ▼ <b>-0,57%</b>																												
CARREFOUR (FR)	<b>21,54</b> ▲ <b>+0,67%</b>	ORANGE (FR)	<b>14,64</b> ▼ <b>-0,50%</b>																												
<p><b>AEX Intraday</b></p>	<p align="center"><b>AEX (Nederland)</b></p> <table border="1"> <tr> <td>Last Price</td> <td><b>524,05</b></td> <td>Minimum Price</td> <td><b>194,99 (09/03/2009)</b></td> <td>Maximum Price</td> <td><b>806,41 (21/10/2009)</b></td> </tr> <tr> <td>Gainers</td> <td align="center"><b>13</b></td> <td>Losers</td> <td align="center"><b>12</b></td> <td colspan="2"></td> </tr> <tr> <td>AKZO NOBEL (NL)</td> <td><b>82,64</b> ▲ <b>+0,86%</b></td> <td>GALAPAGOS</td> <td><b>78,85</b> ▼ <b>-0,69%</b></td> <td colspan="2"></td> </tr> <tr> <td>BOSKALIS WESTMIN</td> <td><b>33,89</b> ▲ <b>+0,54%</b></td> <td>GEMALTO N.V.</td> <td><b>54,95</b> ▼ <b>-0,66%</b></td> <td colspan="2"></td> </tr> <tr> <td>ARCELORMITTAL (NL)</td> <td><b>7,39</b> ▲ <b>+0,46%</b></td> <td>ABN AMRO GROUP</td> <td><b>23,76</b> ▼ <b>-0,62%</b></td> <td colspan="2"></td> </tr> </table>	Last Price	<b>524,05</b>	Minimum Price	<b>194,99 (09/03/2009)</b>	Maximum Price	<b>806,41 (21/10/2009)</b>	Gainers	<b>13</b>	Losers	<b>12</b>			AKZO NOBEL (NL)	<b>82,64</b> ▲ <b>+0,86%</b>	GALAPAGOS	<b>78,85</b> ▼ <b>-0,69%</b>			BOSKALIS WESTMIN	<b>33,89</b> ▲ <b>+0,54%</b>	GEMALTO N.V.	<b>54,95</b> ▼ <b>-0,66%</b>			ARCELORMITTAL (NL)	<b>7,39</b> ▲ <b>+0,46%</b>	ABN AMRO GROUP	<b>23,76</b> ▼ <b>-0,62%</b>		
Last Price	<b>524,05</b>	Minimum Price	<b>194,99 (09/03/2009)</b>	Maximum Price	<b>806,41 (21/10/2009)</b>																										
Gainers	<b>13</b>	Losers	<b>12</b>																												
AKZO NOBEL (NL)	<b>82,64</b> ▲ <b>+0,86%</b>	GALAPAGOS	<b>78,85</b> ▼ <b>-0,69%</b>																												
BOSKALIS WESTMIN	<b>33,89</b> ▲ <b>+0,54%</b>	GEMALTO N.V.	<b>54,95</b> ▼ <b>-0,66%</b>																												
ARCELORMITTAL (NL)	<b>7,39</b> ▲ <b>+0,46%</b>	ABN AMRO GROUP	<b>23,76</b> ▼ <b>-0,62%</b>																												
<p><b>DAX Intraday</b></p>	<p align="center"><b>DAX (Deutschland)</b></p> <table border="1"> <tr> <td>Last Price</td> <td><b>12467,04</b></td> <td>Minimum Price</td> <td><b>438,38 (18/03/2002)</b></td> <td>Maximum Price</td> <td><b>636497,44 (18/03/2011)</b></td> </tr> <tr> <td>Gainers</td> <td align="center"><b>14</b></td> <td>Losers</td> <td align="center"><b>16</b></td> <td colspan="2"></td> </tr> <tr> <td>ADIDAS AG</td> <td><b>185,70</b> ▲ <b>+0,73%</b></td> <td>BEIERSDORF (DE)</td> <td><b>90,41</b> ▼ <b>-0,95%</b></td> <td colspan="2"></td> </tr> <tr> <td>DEUTSCHE TEL (DE)</td> <td><b>16,46</b> ▲ <b>+0,64%</b></td> <td>HEIDELBERGER ZEMENT</td> <td><b>87,40</b> ▼ <b>-0,71%</b></td> <td colspan="2"></td> </tr> <tr> <td>BMW AG (DE)</td> <td><b>87,77</b> ▲ <b>+0,38%</b></td> <td>COMMERZBANK AG</td> <td><b>9,05</b> ▼ <b>-0,53%</b></td> <td colspan="2"></td> </tr> </table>	Last Price	<b>12467,04</b>	Minimum Price	<b>438,38 (18/03/2002)</b>	Maximum Price	<b>636497,44 (18/03/2011)</b>	Gainers	<b>14</b>	Losers	<b>16</b>			ADIDAS AG	<b>185,70</b> ▲ <b>+0,73%</b>	BEIERSDORF (DE)	<b>90,41</b> ▼ <b>-0,95%</b>			DEUTSCHE TEL (DE)	<b>16,46</b> ▲ <b>+0,64%</b>	HEIDELBERGER ZEMENT	<b>87,40</b> ▼ <b>-0,71%</b>			BMW AG (DE)	<b>87,77</b> ▲ <b>+0,38%</b>	COMMERZBANK AG	<b>9,05</b> ▼ <b>-0,53%</b>		
Last Price	<b>12467,04</b>	Minimum Price	<b>438,38 (18/03/2002)</b>	Maximum Price	<b>636497,44 (18/03/2011)</b>																										
Gainers	<b>14</b>	Losers	<b>16</b>																												
ADIDAS AG	<b>185,70</b> ▲ <b>+0,73%</b>	BEIERSDORF (DE)	<b>90,41</b> ▼ <b>-0,95%</b>																												
DEUTSCHE TEL (DE)	<b>16,46</b> ▲ <b>+0,64%</b>	HEIDELBERGER ZEMENT	<b>87,40</b> ▼ <b>-0,71%</b>																												
BMW AG (DE)	<b>87,77</b> ▲ <b>+0,38%</b>	COMMERZBANK AG	<b>9,05</b> ▼ <b>-0,53%</b>																												
<p><b>IUKX Intraday</b></p>	<p align="center"><b>FTSE 100 (United Kingdom)</b></p> <table border="1"> <tr> <td>Last Price</td> <td><b>7281,58</b></td> <td>Minimum Price</td> <td><b>3277,50 (12/03/2003)</b></td> <td>Maximum Price</td> <td><b>53548,10 (16/11/2009)</b></td> </tr> <tr> <td>Gainers</td> <td align="center"><b>0</b></td> <td>Losers</td> <td align="center"><b>0</b></td> <td colspan="2"></td> </tr> </table>	Last Price	<b>7281,58</b>	Minimum Price	<b>3277,50 (12/03/2003)</b>	Maximum Price	<b>53548,10 (16/11/2009)</b>	Gainers	<b>0</b>	Losers	<b>0</b>																				
Last Price	<b>7281,58</b>	Minimum Price	<b>3277,50 (12/03/2003)</b>	Maximum Price	<b>53548,10 (16/11/2009)</b>																										
Gainers	<b>0</b>	Losers	<b>0</b>																												
<p><b>I930 Intraday</b></p>	<p align="center"><b>MIB 30 (Italia)</b></p> <table border="1"> <tr> <td>Last Price</td> <td><b>20805,52</b></td> <td>Minimum Price</td> <td><b>12320,50 (24/07/2012)</b></td> <td>Maximum Price</td> <td><b>48766,00 (05/04/2001)</b></td> </tr> <tr> <td>Gainers</td> <td align="center"><b>3</b></td> <td>Losers</td> <td align="center"><b>0</b></td> <td colspan="2"></td> </tr> <tr> <td>ALLEANZA ASS (IT)</td> <td><b>6,16</b> ▲ <b>+0,00%</b></td> <td colspan="2"></td> <td colspan="2"></td> </tr> <tr> <td>BULGARI (IT)</td> <td><b>12,23</b> ▲ <b>+0,00%</b></td> <td colspan="2"></td> <td colspan="2"></td> </tr> <tr> <td>FASTWEB</td> <td><b>17,95</b> ▲ <b>+0,00%</b></td> <td colspan="2"></td> <td colspan="2"></td> </tr> </table>	Last Price	<b>20805,52</b>	Minimum Price	<b>12320,50 (24/07/2012)</b>	Maximum Price	<b>48766,00 (05/04/2001)</b>	Gainers	<b>3</b>	Losers	<b>0</b>			ALLEANZA ASS (IT)	<b>6,16</b> ▲ <b>+0,00%</b>					BULGARI (IT)	<b>12,23</b> ▲ <b>+0,00%</b>					FASTWEB	<b>17,95</b> ▲ <b>+0,00%</b>				
Last Price	<b>20805,52</b>	Minimum Price	<b>12320,50 (24/07/2012)</b>	Maximum Price	<b>48766,00 (05/04/2001)</b>																										
Gainers	<b>3</b>	Losers	<b>0</b>																												
ALLEANZA ASS (IT)	<b>6,16</b> ▲ <b>+0,00%</b>																														
BULGARI (IT)	<b>12,23</b> ▲ <b>+0,00%</b>																														
FASTWEB	<b>17,95</b> ▲ <b>+0,00%</b>																														
<p><b>DJIA Intraday</b></p>	<p align="center"><b>Dow Jones Industries (United States)</b></p> <table border="1"> <tr> <td>Last Price</td> <td><b>20996,12</b></td> <td>Minimum Price</td> <td><b>0,20 (21/10/2011)</b></td> <td>Maximum Price</td> <td><b>21166,63 (01/03/2017)</b></td> </tr> <tr> <td>Gainers</td> <td align="center"><b>25</b></td> <td>Losers</td> <td align="center"><b>5</b></td> <td colspan="2"></td> </tr> <tr> <td>UNITEDHEALTH GROUP</td> <td><b>174,04</b> ▲ <b>+0,99%</b></td> <td>VERIZON COMM (US)</td> <td><b>46,70</b> ▼ <b>-0,74%</b></td> <td colspan="2"></td> </tr> <tr> <td>JP MORGAN CHASE (US)</td> <td><b>88,26</b> ▲ <b>+0,86%</b></td> <td>COCA COLA (US)</td> <td><b>43,11</b> ▼ <b>-0,39%</b></td> <td colspan="2"></td> </tr> <tr> <td>BOEING CY (US)</td> <td><b>183,51</b> ▲ <b>+0,79%</b></td> <td>GENERAL ELECTRIC (US)</td> <td><b>29,45</b> ▼ <b>-0,33%</b></td> <td colspan="2"></td> </tr> </table>	Last Price	<b>20996,12</b>	Minimum Price	<b>0,20 (21/10/2011)</b>	Maximum Price	<b>21166,63 (01/03/2017)</b>	Gainers	<b>25</b>	Losers	<b>5</b>			UNITEDHEALTH GROUP	<b>174,04</b> ▲ <b>+0,99%</b>	VERIZON COMM (US)	<b>46,70</b> ▼ <b>-0,74%</b>			JP MORGAN CHASE (US)	<b>88,26</b> ▲ <b>+0,86%</b>	COCA COLA (US)	<b>43,11</b> ▼ <b>-0,39%</b>			BOEING CY (US)	<b>183,51</b> ▲ <b>+0,79%</b>	GENERAL ELECTRIC (US)	<b>29,45</b> ▼ <b>-0,33%</b>		
Last Price	<b>20996,12</b>	Minimum Price	<b>0,20 (21/10/2011)</b>	Maximum Price	<b>21166,63 (01/03/2017)</b>																										
Gainers	<b>25</b>	Losers	<b>5</b>																												
UNITEDHEALTH GROUP	<b>174,04</b> ▲ <b>+0,99%</b>	VERIZON COMM (US)	<b>46,70</b> ▼ <b>-0,74%</b>																												
JP MORGAN CHASE (US)	<b>88,26</b> ▲ <b>+0,86%</b>	COCA COLA (US)	<b>43,11</b> ▼ <b>-0,39%</b>																												
BOEING CY (US)	<b>183,51</b> ▲ <b>+0,79%</b>	GENERAL ELECTRIC (US)	<b>29,45</b> ▼ <b>-0,33%</b>																												

# Leleux Press Review

Wednesday 26/4/2017

## ACA - CREDIT AGRICOLE (FR) - EUR

### Crédit Agricole: discute de trois acquisitions en Italie.

Cercle Finance (25/04/2017)



(CercleFinance.com) - Crédit Agricole SA annonce être entré, par l'intermédiaire de sa filiale Crédit Agricole Cariparma SpA, en discussions préliminaires avec la Banque d'Italie et le Fonds Interbancaire de Garantie des Dépôts italien en vue de l'acquisition potentielle des Caisses d'Epargne de Cesena, de Rimini et de San Miniato.

L'intégration des trois Caisses d'Epargne au sein de Crédit Agricole Cariparma SpA renforcerait à hauteur de 20% environ sa base de clientèle et contribuerait à son développement dans des régions attractives d'Italie.

Le groupe bancaire précise que la totalité des créances douteuses des trois cibles serait déconsolidée préalablement à leur cession éventuelle tandis qu'elles sont nettement excédentaires en dépôts clientèle.

Le projet est encore à un stade très préliminaire ; sa réalisation est subordonnée notamment à la conclusion positive de due diligences qui devraient débiter prochainement ainsi, le moment venu, qu'à l'approbation des Autorités compétentes. Sur la base des éléments actuellement disponibles, son impact négatif sur les ratios CET1 de Crédit Agricole SA et du groupe Crédit Agricole serait inférieur à 10 points de base.

## UMI - UMICORE (BE) - EUR

### Umicore - Update eerste kwartaal 2017

Thomson Reuters (25/04/2017)



#### Hoogtepunten

De inkomsten uit voortgezette activiteiten stegen met 13% dankzij een sterke groei in voornamelijk de activiteiten die te maken hebben met schone mobiliteit.

In Catalysis stegen de inkomsten met 9%, grotendeels door een groei in de verkoop van autokatalysatoren voor zowel personenwagens als zware dieselveertuigen. De inkomstenstijging met 29% in Energy & Surface Technologies weerspiegelde een forse groei in de verkoop van kathodematerialen voor herlaadbare batterijen in het vervoersegment en - in mindere mate - een hogere vraag en prijzen in de kobalt- en nikkelgerelateerde activiteiten. De inkomsten in Recycling stegen met 4% dankzij een groei in alle activiteiten.

Umicore's strategische groei-investeringen in materialen voor schone mobiliteit recyclage vorderen volgens plan. De uitbreiding naar een verdrievoudiging vande capaciteit voor kathodematerialen in China en Korea tegen eind 2018 is aan de gang en de nieuwe capaciteit zal geleidelijk worden opgestart in de tweede helft van 2017.

Umicore bereikte een uitkomst met BASF en Argonne over de NMC octrooieschillen.

Umicore heeft met succes een private plaatsing van een krediet ten belope van EUR330 miljoen afgerond met het oog op een diversificatie van haar financieringsbronnen en een verlenging van de gemiddelde looptijd van haar financiële schulden.

#### Vooruitzichten

Umicore verwacht dat de recurrente EBIT voor het volledige jaar tussen EUR 370 en EUR 400 miljoen zal liggen in de veronderstelling dat de huidige marktvoorwaarden blijven gelden. Indien de stopgezette activiteiten buiten beschouwing worden gelaten, komt dit neer op een vork van EUR 355 tot EUR 385 miljoen en zou dit een stijging van 11% tot 20% in vergelijking met 2016 betekenen.

Opmerking: Alle vergelijkingen worden gemaakt met het eerste kwartaal van 2016, tenzij anders vermeld

## UMI - UMICORE (BE) - EUR

### Umicore - Revue du 1er trimestre 2017

Thomson Reuters (25/04/2017)



#### Faits marquants

Les revenus des activités continuées ont augmenté de 13%, traduisant une forte croissance, en particulier dans les activités liées à la mobilité propre.

Chez Catalysis, les revenus ont progressé de 9%, en grande partie grâce à la croissance des ventes de catalyseurs diesels destinées tant aux véhicules légers qu'aux poids lourds. La hausse de 29% des revenus d'Energy & Surface Technologies s'explique par la forte croissance des ventes de matériaux cathodiques pour batteries rechargeables dans le segment du transport et, dans une moindre mesure, par une augmentation de la demande et des prix dans les activités liées au cobalt et au nickel. Les revenus de Recycling ont augmenté de 4%, reflétant la croissance de l'ensemble des activités.

Les investissements de croissance stratégique d'Umicore dans les matériaux destinés à la mobilité propre et dans le recyclage évoluent comme prévu. Le programme visant à tripler la capacité de production des matériaux cathodiques en Chine et en Corée d'ici à la fin 2018 est en cours. Les nouvelles capacités seront progressivement mises en service à partir du second semestre 2017.

Umicore a conclu un accord avec BASF et Argonne relatif à la plainte pour violation des brevets NMC.

Umicore a procédé à un placement privé de dette d'un montant de EUR 330 millions, diversifiant ainsi ses sources de financement par emprunt et allongeant l'échéancier de la dette.

#### Perspectives

Umicore s'attend à ce que son EBIT récurrent annuel se situe entre EUR 370 millions et EUR 400 millions en supposant que les conditions de marché actuelles perdurent. Si l'on exclut les activités non-continuées, ceci équivaut à une fourchette allant de EUR 355 millions à EUR 385 millions, soit une augmentation comprise entre 11% et 20% par rapport à 2016.

Remarque: Sauf mention contraire, toutes les comparaisons portent sur le premier trimestre 2016.

# Leleux Press Review

Wednesday 26/4/2017


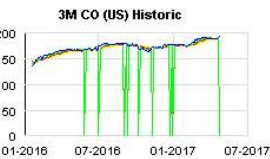





<p>ESSILOR INTL (FR) Historic</p>	<p><b>EI - ESSILOR INTL (FR) - EUR</b></p> <p><b>Essilor: croissance de 2,4% du CA en base homogène.</b> <span style="float: right;"><b>Cercle Finance (25/04/2017)</b></span></p> <p>(CercleFinance.com) - Essilor affiche pour le premier trimestre 2017 un chiffre d'affaires en progression de 10%, à 1.962 millions d'euros, dopé par un effet de changes de 3% et un effet périmètre de 4,6%. En base homogène, la progression ressort ainsi à 2,4%.</p> <p>Cette légère hausse reflète une croissance de 2,8% de la division 'verres et matériel optique', une baisse des ventes de 2,2% de la division 'sunglasses et readers' et une très bonne performance de la division équipement (+7,3%).</p> <p>Pour l'année 2017, Essilor vise une progression du chiffre d'affaires hors change comprise entre 6% et 8%, dont une croissance en base homogène comprise entre 3% et 5%. La contribution de l'activité devrait, quant à elle, se situer autour de 18,5% du chiffre d'affaires.</p> <p>Compte tenu de l'effet graduel des plans d'actions au cours de l'année et de la base de comparaison, le numéro un mondial de l'optique ophtalmique anticipe un niveau de croissance et de rentabilité plus élevé au second qu'au premier semestre.</p>
<p>LVMH Historic</p>	<p><b>MC - LVMH - EUR</b></p> <p><b>LVMH: projet de simplification avec Christian Dior.</b> <span style="float: right;"><b>Cercle Finance (25/04/2017)</b></span></p> <p>(CercleFinance.com) - Le groupe familial Arnault, Christian Dior et LVMH annoncent un projet stratégique visant une simplification des structures du groupe Christian Dior-LVMH, avec le regroupement de la totalité de la marque Dior chez LVMH.</p> <p>Ce projet prévoit l'offre publique simplifiée du groupe familial Arnault sur les actions Christian Dior qu'il ne détient pas à ce jour, comportant une branche mixte principale rémunérée sous forme de 172 euros en numéraire et 0,192 action Hermès International pour chaque action Christian Dior.</p> <p>Cette offre principale est assortie de deux offres à titre subsidiaire respectivement en numéraire et en titres Hermès International.</p> <p>Il prévoit aussi le renforcement du pôle mode et maroquinerie du groupe LVMH par l'acquisition de Christian Dior Couture auprès de Christian Dior pour une valeur d'entreprise de 6,5 milliards d'euros.</p>
<p>NOVARTIS (CH) REG. Historic</p>	<p><b>E:NOVN - NOVARTIS (CH) REG. - CHF</b></p> <p><b>Novartis: bien orienté après ses trimestriels.</b> <span style="float: right;"><b>Cercle Finance (25/04/2017)</b></span></p> <p>(CercleFinance.com) - Novartis s'adjuge 2,2% à Zurich après l'annonce par le géant suisse de la santé d'une nouvelle performance solide au premier trimestre 2017, soutenue notamment par le médicament contre le psoriasis Cosentyx et celui contre les déficiences cardiaques Entresto.</p> <p>Le bénéfice opérationnel ajusté a baissé de 8% à trois milliards de dollars, sur fond d'érosion générique et d'investissements pour de nouveaux lancements et du plan de croissance d'Alcon. A 11,5 milliards, les ventes ont baissé de 1% en termes nominaux, mais augmenté de 2% à changes constants.</p> <p>Novartis confirme ses perspectives pour 2017 de ventes nettes globalement stables à taux de changes constants et d'un bénéfice opérationnel ajusté globalement en ligne, ou en baisse 'dans le bas de la plage à un chiffre' à taux de changes constants.</p>
<p>SANOFI Historic</p>	<p><b>SAN - SANOFI - EUR</b></p> <p><b>Sanofi: BlackRock au-dessus de 5% des parts.</b> <span style="float: right;"><b>Cercle Finance (25/04/2017)</b></span></p> <p>(CercleFinance.com) - Un avis publié hier par l'Autorité des marchés financiers relaie la déclaration selon laquelle le 21 avril, BlackRock est passé au-dessus du seuil de 5% du capital de Sanofi.</p> <p>A cette date, et après l'augmentation du nombre d'actions détenues à titre de collatéral, la 'méga-gestion' américaine détenait pour le compte de clients et de ses fonds 5,08% du capital et 4,57% des droits de vote du groupe pharmaceutique.</p>
<p>CATERPILLAR (US) Historic</p>	<p><b>CAT - CATERPILLAR (US) - USD</b></p> <p><b>Caterpillar: relève son objectif de revenus.</b> <span style="float: right;"><b>Cercle Finance (25/04/2017)</b></span></p> <p>(CercleFinance.com) - A l'occasion de la publication de ses trimestriels, Caterpillar déclare viser désormais un chiffre d'affaires compris entre 38 et 41 milliards de dollars pour l'ensemble de l'exercice, contre une fourchette cible précédente qui allait de 36 à 39 milliards.</p> <p>Sur les trois premiers mois de l'année, le fabricant américain d'équipements de chantier a vu son BPA reculer de 30% à 32 cents, mais en excluant les coûts de restructuration, il a doublé pour atteindre 1,28 dollar, pour des revenus en croissance de 3% à 9,8 milliards de dollars.</p> <p>'Pour la première fois depuis plus de deux ans, nos ventes et revenus trimestriels ont progressé sur un an', souligne le directeur général Jim Umpleby, qui met aussi en avant 'les bénéfices des actions de restructurations et de réductions de coûts significatives'.</p>
<p>MCDONALDS Historic</p>	<p><b>MCD - MCDONALDS - USD</b></p> <p><b>McDonald's: un solide premier trimestre.</b> <span style="float: right;"><b>Cercle Finance (25/04/2017)</b></span></p> <p>(CercleFinance.com) - Le titre McDonald's est attendu en hausse notable ce mardi à Wall Street, après l'annonce de comptes du premier trimestre supérieurs aux attentes.</p> <p>Le géant américain de la restauration a en effet dégagé un bénéfice par action (BPA) dilué de 1,47 dollar sur la période, en croissance de 18% par rapport aux 3 premiers mois de 2016 et supérieur de 13 cents à l'estimation du consensus.</p> <p>Le chiffre d'affaires a pour sa part reculé, en raison de l'impact de structure de franchise, passant de 5,9 milliards de dollars à 5,68 milliards, mais les analystes anticipaient une baisse plus marquée autour de 5,53 milliards. Les ventes à magasins comparables ont de surcroît crû de 4%.</p>

# Leleux Press Review

Wednesday 26/4/2017







	<p><b>VIV - VIVENDI UNIVERSAL (FR) - EUR</b></p> <p><b>Vivendi: l'AG a approuvé l'ensemble des résolutions.</b> <span style="float: right;"><b>Cercle Finance (25/04/2017)</b></span></p> <p>(CercleFinance.com) - L'assemblée générale des actionnaires a approuvé aujourd'hui l'ensemble des résolutions qui lui étaient soumises au vote. Les actionnaires ont approuvé la distribution d'un dividende ordinaire de 0,40 euro par action au titre de l'exercice 2016.</p> <p>L'assemblée générale a renouvelé Vincent Bolloré en qualité de membre du Conseil de surveillance à plus de 82 %.</p> <p>Le Conseil de surveillance compte dorénavant 6 femmes sur 12 membres. Le Conseil comprend 6 membres indépendants, 3 membres faisant partie du Groupe Bolloré et 3 membres faisant partie du personnel de Vivendi.</p> <p>A l'issue de l'Assemblée générale, le Conseil de surveillance s'est réuni et a renommé Vincent Bolloré à sa Présidence.</p>
	<p><b>MMM - 3M CO (US) - USD</b></p> <p><b>3M: remonte ses fourchettes cibles annuelles.</b> <span style="float: right;"><b>Cercle Finance (25/04/2017)</b></span></p> <p>(CercleFinance.com) - Fort d'un premier trimestre solide, 3M relève sa fourchette cible annuelle de BPA à entre 8,70 et 9,05 dollars, contre 8,45 à 8,80 dollars précédemment, pour une croissance organique des ventes en monnaies locales de 2-5%, au lieu de 1-3%.</p> <p>Au premier trimestre, le groupe industriel diversifié a engrangé un bénéfice net en hausse de 3,7% à 1,3 milliard de dollars, soit 2,16 dollars par action, pour un chiffre d'affaires en progression de 3,7% à 7,7 milliards de dollars, dont une croissance organique en monnaies locales de 4,6%.</p> <p>Cette croissance organique en monnaies locales a été emmenée en particulier par la division électronique et énergie (+11,5%), devant les divisions industrielle (+5,7%), sécurité et graphiques (+4,8%) et santé (+3,1%), tandis que la division grand public a reculé (-1,2%).</p>
	<p><b>EO - FAURECIA (FR) - EUR</b></p> <p><b>FAURECIA : 2016 Registration Document</b> <span style="float: right;"><b>Thomson Reuters (25/04/2017)</b></span></p> <p>News release Nanterre (France), April 25, 2017 Faurecia 2016 registration document</p> <p>Faurecia filed its 2016 registration document with the French Autorité des Marchés Financiers on April 24, 2017. It is available for consultation on the corporate website of the Company: <a href="http://www.faurecia.com/en/finance/amf-regulated-information">www.faurecia.com/en/finance/amf-regulated-information</a> as well as on the website of the AMF : <a href="http://www.amf-france.org">www.amf-france.org</a>.</p> <p>The registration document contains:</p> <ul style="list-style-type: none"><li>* the report of the Chairman of the Board on the composition, conditions for the preparation and organization of the works of the Board, internal control and risk management procedures implemented within the Company, as well as the related statutory auditors' report ;</li><li>* the annual financial report ;</li><li>* information on the fees paid to the statutory auditors ;</li><li>* the description of the share buyback program.</li></ul> <p>About Faurecia Faurecia is one of the world's largest automotive equipment suppliers, with three key Business Groups: Seating, Clean Mobility and Interiors. In 2016, the Group posted total sales of EUR 18.7 billion. At December 31, 2016, Faurecia employed 100 000 people in 34 countries at 300 sites and 30 R&amp;D centers. Faurecia is listed on the NYSE Euronext Paris stock exchange and trades in the U.S. over-the-counter (OTC) market. For more information, visit <a href="http://www.faurecia.com">www.faurecia.com</a></p> <p>Contacts Press Analysts/Investors Eric Fohlen-Weill Eric-Alain Michelis Head of Media Relations Head of Investor Relations Tel: +33 (0)1 72 36 72 58 Tel: +33 (0)1 72 36 75 70 Cell: +33 (0)6 81 07 91 02 Cell: +33 (0)6 64 64 61 29 <a href="mailto:eric.fohlen-weill@faurecia.com">eric.fohlen-weill@faurecia.com</a> <a href="mailto:eric-alain.michelis@faurecia.com">eric-alain.michelis@faurecia.com</a></p>
	<p><b>BEN - BENETEAU (FR) - EUR</b></p> <p><b>Bénéteau: les prévisions de résultats d'un analyste.</b> <span style="float: right;"><b>Cercle Finance (25/04/2017)</b></span></p> <p>(CercleFinance.com) - Bénéteau va annoncer ses résultats du 1er semestre jeudi prochain.</p> <p>' L'effet volume associé à la non récurrence des événements adverses rencontrés sur l'exercice précédent nous font anticiper un résultat opérationnel ROP de -26,9ME (contre -40,3ME n-1) et un résultat net part du groupe de -17,4ME (contre -25,5ME n-1) ' annonce le bureau d'analyses.</p> <p>' Pour le premier semestre 2016/17, nous anticipons une progression de +8% des revenus dans la division Bateaux (315,1 ME contre 291,2 ME n-1) et une stabilité dans la division habitat (58 ME) ' indique Portzamparc</p> <p>' Pour rappel, le management vise une croissance sur l'ensemble de l'exercice entre +4,5% et +7% '.</p>
	<p><b>E:UBI - UBI BANCA SCPA - EUR</b></p> <p><b>UBI Banca: s'envole, un analyste passe à l'achat.</b> <span style="float: right;"><b>Cercle Finance (25/04/2017)</b></span></p> <p>(CercleFinance.com) - Le titre UBI Banca s'envole de près de 5% à la Bourse de Milan après la recommandation positive d'UBS.</p> <p>Le bureau d'études a émis un premier conseil d'achat sur l'action de la banque italienne, dont les analystes estiment la qualité sous-évaluée. L'objectif de cours associé est fixé à 4,65 euros.</p> <p>Les analystes distinguent cet établissement de crédit italien pour la qualité relative de ses actifs et de ses ratios par rapport à ses concurrents, notamment en ce qui concerne les créances douteuses.</p> <p>De plus, UBS anticipe une forte amélioration de la rentabilité de la banque ces prochaines années malgré une progression limitée de l'activité.</p> <p>Enfin, l'action UBI Banca ne se traite, malgré sa hausse récente, qu'à hauteur de la moitié de l'actif net tangible, ce qui représente une décote par rapport au secteur en Italie.</p>



# Leleux Press Review

Wednesday 26/4/2017

 <p>EDF Historic</p>	<p><b>EDF - EDF - EUR</b></p> <p><b>EDF EN: en négociations exclusives avec Futuren.</b> <span style="float: right;"><b>Cercle Finance (25/04/2017)</b></span></p> <p>(CercleFinance.com) - Futuren annonce être entré en négociations exclusives avec EDF Energies Nouvelles après avoir reçu une offre visant à acquérir une part majoritaire du capital de la société.</p> <p>L'opération consisterait pour EDF Energies Nouvelles à acquérir l'ensemble de la participation du concert, lequel représente collectivement 61,6% des actions et 96% des obligations convertibles (OCEANES) de Futuren.</p> <p>Le prix offert par EDF Energies Nouvelles serait de 1,15 euro par action (soit une prime de 38,6% par rapport au cours de clôture au 24 avril 2017) et de 9,37 euros par OCEANE, coupon détaché (soit une prime de 39,7% par rapport au cours de clôture au 24 avril 2017).</p> <p>En cas de réalisation de la transaction, EDF Energies Nouvelles initiera une offre publique d'achat simplifiée (OPAS) visant l'intégralité des actions et des OCEANES de Futuren.</p>																																																																		
 <p>AXA (FR) Historic</p>	<p><b>CS - AXA (FR) - EUR</b></p> <p><b>AXA: BlackRock passe sous les 5% des droits de vote.</b> <span style="float: right;"><b>Cercle Finance (25/04/2017)</b></span></p> <p>(CercleFinance.com) - La société BlackRock Inc. agissant pour le compte de clients et de fonds dont elle assure la gestion, a déclaré avoir franchi en baisse, le 24 avril 2017, le seuil de 5% des droits de vote de la société AXA.</p> <p>La société détient, pour le compte desdits clients et fonds, 135 240 749 actions AXA représentant autant de droits de vote, soit 5,58% du capital et 4,72% des droits de vote de cette société.</p> <p>Ce franchissement de seuil résulte d'une cession d'actions AXA hors et sur le marché et d'une diminution du nombre d'actions AXA détenues à titre de collatéral.</p>																																																																		
 <p>GFI INFORMATIQUE Historic</p>	<p><b>GFI - GFI INFORMATIQUE - EUR</b></p> <p><b>Gfi INFORMATIQUE : Modalités de mise à disposition ou de cons</b> <span style="float: right;"><b>Thomson Reuters (25/04/2017)</b></span></p> <p>Saint-Ouen (France), le 25 avril 2017- Gfi Informatique, informe ses actionnaires qu'une Assemblée Générale Mixte (Extraordinaire et Ordinaire)(l'« Assemblée ») de la Société se tiendra le lundi 22 mai 2017, à 11h00(accueil des participants à partir de 10h15), au siège social, 145 BoulevardVictor Hugo 93400 Saint-Ouen.</p> <p>Il est rappelé que l'Assemblée Générale Mixte a fait l'objet d'un avis préalable de réunion comportant l'ordre du jour et le texte des résolutions mis en lignesur le site du Bulletin des Annonces Légales Obligatoires « BALO » (<a href="http://www.journal-officiel.gouv.fr/balo">www.journal-officiel.gouv.fr/balo</a>) le 17 avril 2017, Bulletin n°46.</p> <p>Les documents préparatoires à cette Assemblée peuvent être consultés en ligne et téléchargés sur le site internet de la Société, <a href="http://www.gfi.world">www.gfi.world</a>, sous la rubrique« Finance », « Assemblée Générale », « Assemblée Générale des actionnaires du 22 mai 2017 » (accessible directement depuis la page d'accueil).</p> <p>Tout actionnaire peut demander l'envoi des documents et renseignements visés par les articles R. 225-81 et R. 225-83 du Code de commerce auprès de CACEISCorporate Trust Service - Assemblées Générales Centralisées - 14, rue Rouget deLisle - 92862 Issy-les-Moulineaux Cedex 9 (Etablissement centralisateur mandaté par GFI Informatique).</p> <p>À propos de Gfi Informatique</p> <p>Acteur européen de référence des services informatiques à valeur ajoutée et des logiciels, Gfi Informatique occupe un positionnement stratégique différenciant entre les opérateurs de taille mondiale et les acteurs de niche. Avec son profil multi-spécialiste, le Groupe met au service de ses clients une combinaison unique de proximité, d'organisation sectorielle et de solutions de qualité industrielle. Le Groupe qui compte près de 14 000 collaborateurs a réalisé en 2016 un chiffre d'affaires de 1 015 MEUR.</p> <p>Gfi Informatique est coté sur Euronext Paris, NYSE Euronext (Compartiment B) -Code ISIN : FR0004038099.</p> <p>Pour plus d'informations : <a href="http://www.gfi.world">www.gfi.world</a></p>																																																																		
 <p>CRCAM PARIS ET IDF Historic</p>	<p><b>CAF - CRCAM PARIS ET IDF - EUR</b></p> <p><b>Crédit Agricole d'Ile-de-France : Honoraires 2016 des Commis</b> <span style="float: right;"><b>Thomson Reuters (25/04/2017)</b></span></p> <p>Publicité des honoraires des commissaires aux comptes (pour la Caisse Régionale d'Ile-de-France et ses filiales hors Caisses locales)</p> <table border="1"> <thead> <tr> <th colspan="2"></th> <th colspan="2">En milliers d'euros</th> <th colspan="2"></th> </tr> <tr> <th colspan="2">2016</th> <th>2015</th> <th>% N</th> <th colspan="2">Audit :</th> </tr> </thead> <tbody> <tr> <td>- Commissariat aux comptes, certification, examen des comptes individuels et consolidés (1)</td> <td>323</td> <td>319</td> <td>100%</td> <td colspan="2"></td> </tr> <tr> <td>- Missions accessoires</td> <td>0%</td> <td colspan="2"></td> <td colspan="2">Sous-Total</td> </tr> <tr> <td colspan="2">323 319 100%</td> <td colspan="2"></td> <td colspan="2"></td> </tr> <tr> <td colspan="6">Autres prestations :</td> </tr> <tr> <td>- Juridique, fiscal et social</td> <td colspan="5"></td> </tr> <tr> <td>- Technologie de l'information</td> <td colspan="5"></td> </tr> <tr> <td>- Audit interne</td> <td colspan="5"></td> </tr> <tr> <td>- Autres : à préciser si applicable ; à 10 % des honoraires d'audit</td> <td colspan="5">Sous-</td> </tr> <tr> <td>Total</td> <td>0</td> <td>0</td> <td>0%</td> <td colspan="2">TOTAL 323 319 100%</td> </tr> </tbody> </table> <p>(1) Y compris les prestations d'experts indépendants ou du réseau à la demande des commissaires aux comptes dans le cadre de la certification des comptes.</p> <p>Retrouvez toutes les informations financières réglementaires sur <a href="http://www.ca-paris.com">www.ca-paris.com</a>, rubrique Informations Financières (accès gratuit et illimité pour les particuliers, hors coût de communication variable selon l'opérateur).</p> <p>Contact : <a href="mailto:communicationfinanciere-caidf@ca-paris.fr">communicationfinanciere-caidf@ca-paris.fr</a></p>			En milliers d'euros				2016		2015	% N	Audit :		- Commissariat aux comptes, certification, examen des comptes individuels et consolidés (1)	323	319	100%			- Missions accessoires	0%			Sous-Total		323 319 100%						Autres prestations :						- Juridique, fiscal et social						- Technologie de l'information						- Audit interne						- Autres : à préciser si applicable ; à 10 % des honoraires d'audit	Sous-					Total	0	0	0%	TOTAL 323 319 100%	
		En milliers d'euros																																																																	
2016		2015	% N	Audit :																																																															
- Commissariat aux comptes, certification, examen des comptes individuels et consolidés (1)	323	319	100%																																																																
- Missions accessoires	0%			Sous-Total																																																															
323 319 100%																																																																			
Autres prestations :																																																																			
- Juridique, fiscal et social																																																																			
- Technologie de l'information																																																																			
- Audit interne																																																																			
- Autres : à préciser si applicable ; à 10 % des honoraires d'audit	Sous-																																																																		
Total	0	0	0%	TOTAL 323 319 100%																																																															

# Leleux Press Review

Wednesday 26/4/2017

## SOG - SOGECLAIR - EUR

**Sogclair : admis dans le nouvel indice Euronext® Family Bus**

**Thomson Reuters (25/04/2017)**

Blagnac, France, le 25 avril 2017 Montréal, Canada

SOGECLAIR admis dans le nouvel indice Euronext® Family Business

Euronext a lancé le premier indice européen dédié aux entreprises familiales, Euronext® Family Business, destiné à mettre en valeur les performances de 90 entreprises familiales cotées sur les marchés des quatre pays couverts par Euronext : Pays-Bas, Belgique, Portugal et France.

SOGECLAIR, concepteur de solutions et produits innovants à forte valeur ajoutée pour l'aérospatial et le transport, annonce son admission dans ce nouvel indice qui permettra d'accroître la visibilité des entreprises familiales cotées et leur attrait pour les investisseurs.

Pour en savoir plus : <https://www.euronext.com/listings/family-business>

A propos de SOGECLAIR Concepteur de solutions et produits innovants à forte valeur ajoutée, SOGECLAIR rapporte ses compétences en ingénierie et fabrication de haute qualité aux secteurs de pointe : aéronautique, aérospatial et transports. Accompagnant ses clients et partenaires depuis la conception et la simulation jusqu'à la fin de vie du produit, à travers toute la chaîne de fabrication et la mise en service, le Groupe compte près de 1400 collaborateurs répartis dans le monde entier afin d'offrir un service de qualité et de proximité à tous ses clients. SOGECLAIR est coté sur Euronext Paris - Compartiment C - Code ISIN : FR0000065864 - PEA PME 150 (Reuters SCLR.PA - Bloomberg SOG.FP)

Contacts : Philippe ROBARDEY, Président Directeur général SOGECLAIR +33(0)5 61 71 71 71 Marc DAROLLES, Directeur général adjoint SOGECLAIR +33(0)5 61 71 71 71 [www.sogclair.com](http://www.sogclair.com)



## SAF - SAFRAN - EUR

**Safran: maintien des objectifs annuels.**

**Cercle Finance (25/04/2017)**

(CercleFinance.com) - Safran a fait état ce mardi après la clôture d'un chiffre d'affaires ajusté de 3,98 milliards d'euros au titre des 3 premiers mois de son exercice, ce qui représente une progression de 5% en comparaison annuelle.

La hausse a atteint 5,5% en organique, grâce à la vigueur des activités de services aéronautiques, a précisé le groupe. Les dites activités pour les moteurs civils ont en effet grimpé de 17,7% (en dollars), tirées par les ventes de pièces de rechange ainsi que par les contrats de services des moteurs CFM56 de deuxième génération et des moteurs GE90.

Safran a par ailleurs enregistré une reprise de la croissance pour ses activités de défense, lesquelles se sont inscrites en hausse de 5,6% par rapport au premier trimestre 2016.

Dans ce contexte, la société a reconduit ses objectifs pour 2017, au premier rang desquels une croissance de 2 à 3 % du chiffre d'affaires ajusté publié au taux de change moyen estimé de 1,1 dollar pour 1 euro. Hors effet de la mise en équivalence d'ASL à compter du 1er juillet 2016, la hausse du chiffre d'affaires devrait même être comprise entre 2 et 4%.

Enfin, Safran anticipe un résultat opérationnel courant (ROC) ajusté proche de celui de 2016 ainsi qu'un cash-flow libre représentant plus de 45% du ROC ajusté, un élément d'incertitude demeurant le rythme de paiement de plusieurs États clients.



## KER - KERING - EUR

**Kering: hausse de 31,2% du chiffre d'affaires trimestriel.**

**Cercle Finance (25/04/2017)**

(CercleFinance.com) - Le groupe annonce un chiffre d'affaires de 3 573,5 millions d'euros au 1er trimestre 2017, en croissance de +31,2% en données publiées (+28,6% en comparable).

Les activités Luxe affichent un chiffre d'affaires de 2 417,1 millions d'euros, en augmentation de +34,0% en données publiées (+31,6% en comparable).

Gucci réalise un chiffre d'affaires en hausse de +51,4% en données publiées (+48,3% en comparable). Le chiffre est en augmentation dans toutes les zones géographiques et dans toutes les catégories de produits.

Bottega Veneta enregistre un chiffre d'affaires en hausse de +4,7% en données publiées (+2,3% en comparable). Yves Saint Laurent réalise une augmentation de son chiffre d'affaires de +35,4% en données publiées (+33,4% en comparable).

Les activités Sport & Lifestyle enregistrent un chiffre d'affaires en hausse de +16,5% en données publiées (+14,0% en comparable). Elles ont été portées par les excellentes performances de Puma. La marque enregistre un chiffre d'affaires trimestriel record, atteignant 1 008,9 millions d'euros.



## TKTT - TARKETT PROMESSES - EUR

**Tarkett: activité dynamique au premier trimestre.**

**Cercle Finance (25/04/2017)**

(CercleFinance.com) - Dévoilé ce mardi après séance, le chiffre d'affaires du premier trimestre de l'exercice 2017 de Tarkett s'est établi à 611,7 millions d'euros, soit une hausse de 6,1% et de 2,8% en données organiques par rapport à la même période l'an passé.

Le spécialiste des solutions innovantes de revêtements de sol et de surfaces sportives a également fait état d'un Ebitda ajusté de 51,5 millions d'euros, en progression de 14,6% sur un an, soit une marge d'Ebitda ajusté en hausse d'un peu plus de 60 points de base à 7,8%.

En termes d'activité, les régions 'CEI, APAC & Amérique latine' et Amérique du Nord ont généré respectivement 121,3 et 190,3 millions d'euros de revenus, en croissance de 17,2 et de 1,6% (+2% et -2,1% en organique). Les ventes dans la zone 'EMEA' se sont quant à elles élevées à 243,4 millions d'euros, soit une augmentation de 4,7% et de 7% en organique. Enfin, le segment 'Sport' a vu son chiffre d'affaires grimper de 6,6% (+3,6% en organique) à 56,7 millions d'euros.

'Les tendances de marché en EMEA, en Amérique du Nord et en Sport devraient rester bien orientées sur le reste de l'année 2017', a indiqué Tarkett, qui a cependant souligné que la base de comparaison sera élevée sur l'ensemble du premier semestre, étant entendu que la croissance organique du premier semestre 2016 avait été très dynamique dans ces segments. De même, les incertitudes politiques peuvent peser sur l'activité dans certaines régions.

Et le groupe de conclure : 'à ce stade et sur la base des prix actuels, la hausse du prix des matières premières devrait impacter négativement l'Ebitda ajusté à hauteur de 10 à 20 millions d'euros sur l'année 2017, ce qui sera compensé grâce à ses actions de productivité. La performance du premier trimestre permet au bout du compte d'aborder le reste de l'année avec confiance.'



# Leleux Press Review

Wednesday 26/4/2017

## BIG - BIGBEN INTERACTIVE - EUR



### BIGBEN INTERACTIVE : Information mensuelle relative au nombre

Thomson Reuters (25/04/2017)

Bigben Interactive

Information mensuelle relative au nombre total de droits de vote et d'actions composant le capital social

Article 223-16 du Règlement Général de l'Autorité des Marchés Financiers

capital social	vote bruts	vote n	Date	Nombre total d'actions composant	Droits de	Droits le
539	18 641 950	18 610	31/03/2017		18 222	

BIGBEN INTERACTIVE- RCS B320 992 977

Société cotée sur l'Eurolist d'Euronext Paris, compartiment C - Indices : SBF250, ITCAC

ISIN : FR0000074072 ; Reuters : BIG.PA ; Bloomberg : BIG FP

Information financière : François Bozon, Tél : 03.20.90.72.53

E-mail : infofin@bigben.fr - Site : http://www.bigben.fr

## RIN - VILMORIN CLAUSE - EUR



### Vilmorin: hausse de 8,1% du CA sur 9 mois.

Cercle Finance (25/04/2017)

(CercleFinance.com) - Le chiffre d'affaires s'élève à 1 070 millions d'euros à la fin du troisième trimestre de l'exercice 2016-2017, en croissance de 8,1 % par rapport à la même période de l'exercice précédent. Retraité à données comparables, il progresse également de 8,1 % par rapport au 31 mars de l'exercice passé.

Au cours du troisième trimestre, la branche Semences potagères réalise un chiffre d'affaires de 212 millions d'euros (+5 % à données comparables). Le chiffre d'affaires s'établit en cumul au 31 mars 2017 à 498,9 millions d'euros en hausse de 5,9 % (+5,1% retraitée à données comparables).

Le chiffre d'affaires de la branche Semences de grandes cultures s'élève à 531,6 millions d'euros en cumul au 31 mars 2017, en croissance de 11 % (+11,7 % à données comparables).

' Vilmorin & Cie vise désormais, pour l'exercice 2016-2017, un chiffre d'affaires en progression, à données comparables, de 6 % pour son activité Semences potagères et de plus de 5 % pour son activité Semences de grandes cultures ' indique le groupe.

' Au global, Vilmorin & Cie confirme son objectif d'atteindre un chiffre d'affaires consolidé en croissance de plus de 5 % à données comparables par rapport à l'exercice 2015-2016 '.

' En outre, Vilmorin & Cie révisé à la hausse son objectif de taux de marge opérationnelle courante et ambitionne désormais de le porter à 9 % '.

## APR - APRIL GROUP - EUR



### April: un bon début d'exercice.

Cercle Finance (25/04/2017)

(CercleFinance.com) - April a rapporté ce mardi après Bourse avoir dégagé un chiffre d'affaires de 227,7 millions d'euros au terme des 3 premiers mois de son exercice 2017, soit une hausse de 9,2% sur un an et de 8,5% en pro forma.

Le pro forma intègre des entrées de périmètre pour 800.000 euros, correspondant principalement à l'acquisition de Bamado en juin 2016, a expliqué le groupe, qui a par ailleurs enregistré sur la période des effets de change favorables à hauteur d'un million d'euros, principalement au Brésil et au Canada, 2 pays qui ont soutenu la progression des commissions de la branche Dommage.

Cette dernière a généré 47,3 millions d'euros de revenus (+11,4% et 8,9% en pro forma), tandis que le segment 'Santé-Prévoyance' a vu ses ventes s'établir à 78,8 millions (+7,2% et +6,4% en pro forma). Enfin, les revenus tirés de la branche 'Primes d'assurance' se sont établis à 102,1 millions d'euros, en hausse de 10%. 'Aujourd'hui, April est en croissance sur la plupart de ses segments de marché, en France et à l'international. Pour soutenir ces tendances positives, nous allons continuer à optimiser nos modèles de gestion tout en poursuivant les actions de réduction des foyers de perte du groupe, et nous envisageons de conduire des opérations de croissance externe au service de nos leviers de développement prioritaires. Ces progressions nous confortent dans notre trajectoire de stabilisation du résultat opérationnel courant (ROC) en 2017, puis de son amélioration à terme, a commenté Emmanuel Morandini, directeur général.

## GLO - GL EVENTS - EUR



### GL events: confirme une année 2017 en progression.

Cercle Finance (25/04/2017)

(CercleFinance.com) - Le Groupe réalise un chiffre d'affaires de 283,2 ME au 1er trimestre 2017 contre 236,2ME en 2016 (+19,9%).

GL events Live réalise un chiffre d'affaires de 119,3 ME, en croissance de +17,6% (+13,0% à pcc)

Avec 88,5ME de chiffre d'affaires, GL events Exhibitions affiche une progression de 39,4% (+39,3% à pcc) et de 7,9% à biennalité comparable.

GL events Venues affiche un chiffre d'affaires de 75,3ME, en progression de 5,8% (3,3% à pcc).

' Avec ce 1er trimestre en croissance forte et compte tenu en 2016 des Jeux Olympiques et de l'Euro, GL events attend un 1er semestre en croissance et confirme une année 2017 en progression '.

### FLO - GROUPE FLO - EUR

#### Groupe Flo: passage sous le contrôle de Groupe Bertrand.

**Cercle Finance (25/04/2017)**

(CercleFinance.com) - Groupe Bertrand et Groupe Flo ont conclu ce mardi avec les banques de Groupe Flo et Financière Flo, actionnaire de contrôle de Groupe Flo, un accord de restructuration, a-t-on appris ce mardi soir.

Cette opération consacre une prise de contrôle de Groupe Flo par une société qui réalise actuellement plus de 1,3 milliard d'euros de chiffre d'affaires avec quelque 650 restaurants sur les segments de la restauration rapide (Burger King, Quick), de la restauration à thème, des concessions ou encore des brasseries parisiennes.

Sur les 72 millions d'euros environ de la dette bancaire actuelle, Groupe Flo conservera une dette bancaire de 15,4 millions d'euros environ. BNP Paribas et Banques Populaires Rives de Paris, qui ont accepté une réduction de 50% de leur encours, seront les 2 banques de l'entreprise. Les autres banques bénéficieront d'un remboursement de 30% de leurs encours, pour soldes de tout compte, financé par un emprunt obligataire de 12,2 millions d'euros environ souscrit par Groupe Bertrand.

Selon les termes de l'accord, Groupe Flo lancera une augmentation de capital avec maintien du droit préférentiel de souscription (DPS) d'un montant maximum total, prime d'émission incluse, de 72,3 millions d'euros environ avec un prix de souscription (prime d'émission incluse) de 10 centimes d'euros.

Groupe Bertrand y souscrit, directement et indirectement (via l'acquisition des titres de Financière Flo pour l'euro symbolique), par compensation avec des créances existantes détenues par Financière Flo ou rachetées pour l'euro symbolique auprès d'établissements bancaires pour un montant total de 44,3 millions d'euros environ, puis en numéraire à hauteur d'un montant maximum de 10 millions d'euros.

Cette augmentation de capital, dont 75% de la souscription sera garantie par Groupe Bertrand et Financière Flo, permettra en outre à Groupe Flo de recevoir entre 10 et 28 millions d'euros environ, selon le montant de la souscription du public.

L'Assemblée générale appelée à statuer sur cette augmentation de capital se tiendra le 9 juin prochain et le règlement-livraison de cette augmentation de capital est prévu dans la première quinzaine de juillet.

Enfin, dans le cadre de son recentrage stratégique, Groupe Flo a également reçu une offre du Groupe Le Duff pour l'acquisition de Tablapizza, chaîne de restauration du groupe, et est entré en négociation exclusive pour une date de réalisation de la cession envisagée d'ici le 30 juin 2017.



### FLO - GROUPE FLO - EUR

#### Groupe Flo: des résultats dégradés en 2016.

**Cercle Finance (25/04/2017)**

(CercleFinance.com) - Groupe Flo a, outre l'annonce d'un accord de restructuration avec le Groupe Bertrand, publié ce mardi soir ses comptes annuels.

Ceux-ci ont été marqués par un creusement de la perte nette part du groupe, laquelle est passée de 51,5 à 65,5 millions d'euros. De même, la perte opérationnelle courante est ressortie à 15,6 millions d'euros, à comparer à -6,1 millions.

L'Ebitda s'est quant à lui établi à -5,5 millions d'euros, contre 7,1 millions à fin 2015.

Enfin, le chiffre d'affaires a reculé de 9,9% à 246,8 millions d'euros (-6% à périmètre comparable), avec un ralentissement plus marqué de l'activité au dernier trimestre (49,9 millions d'euros de revenus, en baisse de 12,3% par rapport aux 3 derniers mois de 2015 et de 3,3% à périmètre comparable).



### UBL - UNIBAIL S.A. INH. EO 5 - EUR

#### Unibail-Rodamco: chiffre d'affaires de 528,6 ME au T1.

**Cercle Finance (25/04/2017)**

(CercleFinance.com) - Le chiffre d'affaires consolidé s'élève à 528,6 ME (+1,5%) pour le premier trimestre 2017. Celui du pôle Centres Commerciaux a progressé de +3,7%. Le chiffre d'affaires du pôle Congrès & Expositions a progressé de +5,0%, tandis que celui du pôle Bureaux a diminué de -22,1%, en raison de la cession de quatre immeubles en 2016.

Les revenus locatifs bruts du pôle Centres Commerciaux s'élèvent à 360,8 ME pour le premier trimestre 2017, en hausse de +3,7% par rapport à la même période en 2016.

Les revenus locatifs bruts du pôle Bureaux s'élèvent à 36,6 ME, en baisse de -22,1% par rapport au premier trimestre 2016. Ceux du pôle Congrès & Expositions ont augmenté de +3,8%, à 64,1 ME.



### TKTT - TARKETT PROMESSES - EUR

#### Tarkett: activité dynamique au premier trimestre.

**Cercle Finance (25/04/2017)**

(CercleFinance.com) - Dévoilé ce mardi après séance, le chiffre d'affaires du premier trimestre de l'exercice 2017 de Tarkett s'est établi à 611,7 millions d'euros, soit une hausse de 6,1% et de 2,8% en données organiques par rapport à la même période l'an passé.

Le spécialiste des solutions innovantes de revêtements de sol et de surfaces sportives a également fait état d'un Ebitda ajusté de 51,5 millions d'euros, en progression de 14,6% sur un an, soit une marge d'Ebitda ajusté en hausse d'un peu plus de 60 points de base à 8,4%.

En termes d'activité, les régions 'CEI, APAC & Amérique latine' et Amérique du Nord ont généré respectivement 121,3 et 190,3 millions d'euros de revenus, en croissance de 17,2 et de 1,6% (+2% et -2,1% en organique). Les ventes dans la zone 'EMEA' se sont quant à elles élevées à 243,4 millions d'euros, soit une augmentation de 4,7% et de 7% en organique. Enfin, le segment 'Sport' a vu son chiffre d'affaires grimper de 6,6% (+3,6% en organique) à 56,7 millions d'euros.

'Les tendances de marché en EMEA, en Amérique du Nord et en Sport devraient rester bien orientées sur le reste de l'année 2017', a indiqué Tarkett, qui a cependant souligné que la base de comparaison sera élevée sur l'ensemble du premier semestre, étant entendu que la croissance organique du premier semestre 2016 avait été très dynamique dans ces segments. De même, les incertitudes politiques peuvent peser sur l'activité dans certaines régions.

Et le groupe de conclure : 'à ce stade et sur la base des prix actuels, la hausse du prix des matières premières devrait impacter négativement l'Ebitda ajusté à hauteur de 10 à 20 millions d'euros sur l'année 2017, ce qui sera compensé grâce à ses actions de productivité. La performance du premier trimestre permet au bout du compte d'aborder le reste de l'année avec confiance.'





# Leleux Press Review

Wednesday 26/4/2017

## BCRA - BACCARAT - EUR

### Baccarat: résultat positif sur l'exercice 2016.

Cercle Finance (25/04/2017)

(CercleFinance.com) - Le chiffre d'affaires 2016 s'élève à 148,3 ME sur l'exercice, en baisse de -0,9% en données publiées (-4,0% à changes comparables). Hors activité flaconnage, le chiffre d'affaires de l'année est stable en données publiées (-0,1%). Il affiche une baisse de -3,4% à changes comparables.

Le résultat opérationnel courant s'établit à 6,5 ME contre 3,3 ME en 2015. Le résultat opérationnel atteint 5,2 ME contre 2,4 ME en 2015.

Le résultat net part du Groupe s'établit à 2,2 ME. Il est positif pour la première fois depuis 2012, contre une perte de -1,1 ME pour la période précédente.

<sup>1</sup> En 2017, forts des résultats obtenus en 2016 et dans un contexte macroéconomique encore incertain, nous resterons concentrés sur la poursuite de la mise en oeuvre de nos axes de développement prioritaires principalement dans notre réseau de boutiques stratégiques détenues en propre, les concessions et le commerce en ligne <sup>1</sup> indique le groupe.



## KOF - KAUFMAN & BROAD HOME (FR) - EUR

### Kaufman & Broad: hausse de 14,9% du résultat net au T1.

Cercle Finance (25/04/2017)

(CercleFinance.com) - Le chiffre d'affaires global s'établit à 287,7 millions d'euros au 1er trimestre 2017 (HT), en croissance de 25,2 % par rapport au 1er trimestre 2016.

Le chiffre d'affaires Logement s'élève à 247,0 millions d'euros (HT), contre 206,8 millions d'euros (HT) au 1er trimestre 2016. Il représente 85,8 % du chiffre d'affaire du groupe.

Le résultat opérationnel courant s'établit à 19,3 millions d'euros (contre 17,6 millions d'euros au 1er trimestre 2016). Le taux de marge opérationnelle courante s'élève à 6,7 % contre 7,7 % sur le 1er trimestre 2016.

L'EBIT ajusté du groupe ressort à 20,7 millions d'euros sur le premier trimestre 2017, à comparer à 19,2 millions d'euros sur la même période de 2016. La marge d'Ebit ajusté s'élève à 7,2 % contre 8,3 % sur le 1er trimestre 2016.

Le résultat net - part du groupe ressort à 7,4 millions d'euros, en progression de 14,9% par rapport au 1er trimestre 2016 (6,5 millions d'euros).

<sup>1</sup> Pour l'exercice 2017, le groupe estime que la croissance du chiffre d'affaires devrait s'établir entre 8 et 10 %, les taux de marge brute et d'EBIT ajusté se maintenir respectivement autour de 19 % et de 8,5 % et la dette financière nette rester proche de 100 ME <sup>1</sup> indique le groupe.



## NXI - NEXITY - EUR

### Nexity: perspectives annuelles réitérées.

Cercle Finance (25/04/2017)

(CercleFinance.com) - Nexity a annoncé ce mardi soir avoir généré 656 millions d'euros de chiffre d'affaires au titre du premier trimestre de son exercice, soit une progression de 5,5% sur un an.

La branche 'Immobilier résidentiel' a à elle seule dégagé 448 millions d'euros de revenus, en augmentation de 3% par rapport aux 3 premiers mois de 2016 grâce à la vigueur du carnet de commandes. Le pôle 'Immobilier d'entreprise' a quant à lui vu ses ventes bondir de 27% à 86 millions d'euros, tandis que la division 'Services' a avec 121 millions d'euros de chiffre d'affaires enregistré une très légère progression de son activité.

Le carnet de commandes atteignait 4,1 milliards d'euros à 31 mars dernier, en croissance de 2,1% par rapport à fin décembre 2016 et représentant l'équivalent de 19 mois de l'activité de promotion de Nexity.

Le groupe table sur un bénéfice opérationnel courant de 300 millions d'euros cette année (+13% comparativement à 2016) et de 325 millions en 2018. Le chiffre d'affaires est de son côté anticipé en hausse de 10% au titre de l'exercice en cours.



# Leleux Press Review

Wednesday 26/4/2017

MDM - MDM PROMESSES - EUR

**MAISONS DU MONDE : MISE A DISPOSITION DU DOCUMENT DE REFEREN**

**Thomson Reuters (25/04/2017)**

Communiqué de presse

Maisons du Monde :

MISE À DISPOSITION DU DOCUMENT DE RÉFÉRENCE 2016

Nantes, 25 avril 2017,

Maisons du Monde (Euronext Paris : MDM, Code ISIN : FR0013153541) a déposé le 25 avril 2017 son Document de référence 2016 auprès de l'Autorité des marchés financiers (« AMF »).

Le Document de référence 2016 peut être consulté sur le site internet de Maisons du Monde ([www.maisonsdumondeipo.com](http://www.maisonsdumondeipo.com)), ainsi que sur celui de l'AMF ([www.amf-france.org](http://www.amf-france.org)).

Le Document de référence 2016 inclut notamment :

Le rapport financier annuel ;

Le rapport du Président du Conseil d'administration sur le gouvernement d'entreprise et le contrôle interne ;

Le rapport du Conseil d'administration sur les résolutions présentées à l'Assemblée générale mixte des actionnaires du 19 mai 2017 ;

Les rapports des Commissaires aux comptes et les informations relatives à leurs honoraires ;

Le descriptif du programme de rachat d'actions propres.

\*\*\*

À propos de Maisons du Monde

Maisons du Monde est un créateur d'univers dans le secteur de l'aménagement de la maison, proposant des collections de meubles et des objets de décoration originaux et accessibles, déclinés en différents styles. Le Groupe développe son activité grâce à une approche omnicanale intégrée et complémentaire, s'appuyant sur son réseau international de magasins, ses sites Internet, et ses catalogues. Fondé en France en 1996, le Groupe a développé ses activités à travers l'Europe depuis 2003. En 2016, les ventes du Groupe ont atteint 882 millions d'euros et son EBITDA était de 123 millions d'euros. Le Groupe exploite 288 magasins dans sept pays - France, Italie, Espagne, Belgique, Suisse, Allemagne et Luxembourg - et a généré 36% de ses ventes hors de France en 2016. Le Groupe a par ailleurs réussi l'intégration d'une plateforme de commerce en ligne complète et complémentaire, dont le taux de croissance moyen annuel de ses ventes a atteint 37% de 2010 à 2016. Cette plateforme, disponible dans onze pays (les sept pays d'implantation de ses magasins, ainsi que l'Autriche, les Pays-Bas, le Portugal et le Royaume-Uni), a représenté 19% des ventes du Groupe en 2016.

[www.maisonsdumondeipo.com](http://www.maisonsdumondeipo.com)

\*\*\*

Contacts

Relations Investisseurs

Relations Presse

Laurent Sfaxi - +33 2 51 71 52 07 Clémentine Prat - +33 2 51 79 54 08

[lsf@maisonsdumonde.com](mailto:lsf@maisonsdumonde.com)

[cprat@maisonsdumonde.com](mailto:cprat@maisonsdumonde.com)



Responsible Editor: Olivier Leleux - Visit our Web site : <http://www.leleux.be> - Customer information: 0800/25511.