

# Leleux Press Review

Friday 6/4/2018









<p><b>B20 Intraday</b></p>	<p align="center"><b>BEL 20 (Belgium)</b></p> <table border="1"> <tr> <td>Last Price</td> <td><b>3889,02</b></td> <td>Minimum Price</td> <td><b>1046,07 (02/09/1992)</b></td> <td>Maximum Price</td> <td><b>4759,01 (23/05/2007)</b></td> </tr> <tr> <td>Gainers</td> <td align="center"><b>19</b></td> <td>Losers</td> <td align="center"><b>1</b></td> <td></td> <td></td> </tr> <tr> <td>COFINIMMO (BE)</td> <td><b>106,40 ▲</b></td> <td><b>+0,94%</b></td> <td>ABLYNX NV</td> <td><b>44,56 ▼</b></td> <td><b>-0,08%</b></td> </tr> <tr> <td>COLRUYT</td> <td><b>45,30 ▲</b></td> <td><b>+0,66%</b></td> <td></td> <td></td> <td></td> </tr> <tr> <td>GBL (BE)</td> <td><b>94,70 ▲</b></td> <td><b>+2,97%</b></td> <td></td> <td></td> <td></td> </tr> </table>	Last Price	<b>3889,02</b>	Minimum Price	<b>1046,07 (02/09/1992)</b>	Maximum Price	<b>4759,01 (23/05/2007)</b>	Gainers	<b>19</b>	Losers	<b>1</b>			COFINIMMO (BE)	<b>106,40 ▲</b>	<b>+0,94%</b>	ABLYNX NV	<b>44,56 ▼</b>	<b>-0,08%</b>	COLRUYT	<b>45,30 ▲</b>	<b>+0,66%</b>				GBL (BE)	<b>94,70 ▲</b>	<b>+2,97%</b>			
Last Price	<b>3889,02</b>	Minimum Price	<b>1046,07 (02/09/1992)</b>	Maximum Price	<b>4759,01 (23/05/2007)</b>																										
Gainers	<b>19</b>	Losers	<b>1</b>																												
COFINIMMO (BE)	<b>106,40 ▲</b>	<b>+0,94%</b>	ABLYNX NV	<b>44,56 ▼</b>	<b>-0,08%</b>																										
COLRUYT	<b>45,30 ▲</b>	<b>+0,66%</b>																													
GBL (BE)	<b>94,70 ▲</b>	<b>+2,97%</b>																													
<p><b>CAC Intraday</b></p>	<p align="center"><b>CAC 40 (France)</b></p> <table border="1"> <tr> <td>Last Price</td> <td><b>5276,67</b></td> <td>Minimum Price</td> <td><b>2693,21 (23/09/2011)</b></td> <td>Maximum Price</td> <td><b>7347,94 (21/10/2009)</b></td> </tr> <tr> <td>Gainers</td> <td align="center"><b>40</b></td> <td>Losers</td> <td align="center"><b>0</b></td> <td></td> <td></td> </tr> <tr> <td>LEGRAND SA</td> <td><b>63,00 ▲</b></td> <td><b>+0,89%</b></td> <td></td> <td></td> <td></td> </tr> <tr> <td>MICHELIN (FR)</td> <td><b>119,30 ▲</b></td> <td><b>+0,76%</b></td> <td></td> <td></td> <td></td> </tr> <tr> <td>VEOLIA ENV (FR)</td> <td><b>19,16 ▲</b></td> <td><b>+0,52%</b></td> <td></td> <td></td> <td></td> </tr> </table>	Last Price	<b>5276,67</b>	Minimum Price	<b>2693,21 (23/09/2011)</b>	Maximum Price	<b>7347,94 (21/10/2009)</b>	Gainers	<b>40</b>	Losers	<b>0</b>			LEGRAND SA	<b>63,00 ▲</b>	<b>+0,89%</b>				MICHELIN (FR)	<b>119,30 ▲</b>	<b>+0,76%</b>				VEOLIA ENV (FR)	<b>19,16 ▲</b>	<b>+0,52%</b>			
Last Price	<b>5276,67</b>	Minimum Price	<b>2693,21 (23/09/2011)</b>	Maximum Price	<b>7347,94 (21/10/2009)</b>																										
Gainers	<b>40</b>	Losers	<b>0</b>																												
LEGRAND SA	<b>63,00 ▲</b>	<b>+0,89%</b>																													
MICHELIN (FR)	<b>119,30 ▲</b>	<b>+0,76%</b>																													
VEOLIA ENV (FR)	<b>19,16 ▲</b>	<b>+0,52%</b>																													
<p><b>AEX Intraday</b></p>	<p align="center"><b>AEX (The Netherlands)</b></p> <table border="1"> <tr> <td>Last Price</td> <td><b>540,49</b></td> <td>Minimum Price</td> <td><b>194,99 (09/03/2009)</b></td> <td>Maximum Price</td> <td><b>806,41 (21/10/2009)</b></td> </tr> <tr> <td>Gainers</td> <td align="center"><b>24</b></td> <td>Losers</td> <td align="center"><b>1</b></td> <td></td> <td></td> </tr> <tr> <td>KPN (NL)</td> <td><b>2,41 ▲</b></td> <td><b>+0,62%</b></td> <td>GEMALTO N.V.</td> <td><b>49,57 ▼</b></td> <td><b>-0,14%</b></td> </tr> <tr> <td>VOPAK</td> <td><b>39,70 ▲</b></td> <td><b>+0,15%</b></td> <td></td> <td></td> <td></td> </tr> <tr> <td>AEGON NV (NL)</td> <td><b>5,55 ▲</b></td> <td><b>+2,93%</b></td> <td></td> <td></td> <td></td> </tr> </table>	Last Price	<b>540,49</b>	Minimum Price	<b>194,99 (09/03/2009)</b>	Maximum Price	<b>806,41 (21/10/2009)</b>	Gainers	<b>24</b>	Losers	<b>1</b>			KPN (NL)	<b>2,41 ▲</b>	<b>+0,62%</b>	GEMALTO N.V.	<b>49,57 ▼</b>	<b>-0,14%</b>	VOPAK	<b>39,70 ▲</b>	<b>+0,15%</b>				AEGON NV (NL)	<b>5,55 ▲</b>	<b>+2,93%</b>			
Last Price	<b>540,49</b>	Minimum Price	<b>194,99 (09/03/2009)</b>	Maximum Price	<b>806,41 (21/10/2009)</b>																										
Gainers	<b>24</b>	Losers	<b>1</b>																												
KPN (NL)	<b>2,41 ▲</b>	<b>+0,62%</b>	GEMALTO N.V.	<b>49,57 ▼</b>	<b>-0,14%</b>																										
VOPAK	<b>39,70 ▲</b>	<b>+0,15%</b>																													
AEGON NV (NL)	<b>5,55 ▲</b>	<b>+2,93%</b>																													
<p><b>DAX Intraday</b></p>	<p align="center"><b>DAX (Germany)</b></p> <table border="1"> <tr> <td>Last Price</td> <td><b>12305,19</b></td> <td>Minimum Price</td> <td><b>11726,62 (26/03/2018)</b></td> <td>Maximum Price</td> <td><b>13596,89 (23/01/2018)</b></td> </tr> <tr> <td>Gainers</td> <td align="center"><b>30</b></td> <td>Losers</td> <td align="center"><b>0</b></td> <td></td> <td></td> </tr> <tr> <td>VONOVIA SE</td> <td><b>40,24 ▲</b></td> <td><b>+0,85%</b></td> <td></td> <td></td> <td></td> </tr> <tr> <td>RWE AG (DE)</td> <td><b>20,10 ▲</b></td> <td><b>+0,60%</b></td> <td></td> <td></td> <td></td> </tr> <tr> <td>E.ON SE (DE)</td> <td><b>9,06 ▲</b></td> <td><b>+0,54%</b></td> <td></td> <td></td> <td></td> </tr> </table>	Last Price	<b>12305,19</b>	Minimum Price	<b>11726,62 (26/03/2018)</b>	Maximum Price	<b>13596,89 (23/01/2018)</b>	Gainers	<b>30</b>	Losers	<b>0</b>			VONOVIA SE	<b>40,24 ▲</b>	<b>+0,85%</b>				RWE AG (DE)	<b>20,10 ▲</b>	<b>+0,60%</b>				E.ON SE (DE)	<b>9,06 ▲</b>	<b>+0,54%</b>			
Last Price	<b>12305,19</b>	Minimum Price	<b>11726,62 (26/03/2018)</b>	Maximum Price	<b>13596,89 (23/01/2018)</b>																										
Gainers	<b>30</b>	Losers	<b>0</b>																												
VONOVIA SE	<b>40,24 ▲</b>	<b>+0,85%</b>																													
RWE AG (DE)	<b>20,10 ▲</b>	<b>+0,60%</b>																													
E.ON SE (DE)	<b>9,06 ▲</b>	<b>+0,54%</b>																													
<p><b>UKX Intraday</b></p>	<p align="center"><b>FTSE 100 (United Kingdom)</b></p> <table border="1"> <tr> <td>Last Price</td> <td><b>7199,50</b></td> <td>Minimum Price</td> <td><b>3277,50 (12/03/2003)</b></td> <td>Maximum Price</td> <td><b>53548,10 (16/11/2009)</b></td> </tr> <tr> <td>Gainers</td> <td align="center"><b>88</b></td> <td>Losers</td> <td align="center"><b>11</b></td> <td></td> <td></td> </tr> <tr> <td>TUI AG (UK)</td> <td><b>15,35 ▲</b></td> <td><b>+0,98%</b></td> <td>BRITISH SKY BROAD (U</td> <td><b>13,06 ▼</b></td> <td><b>-0,82%</b></td> </tr> <tr> <td>IMPERIAL BRANDS PLC</td> <td><b>25,30 ▲</b></td> <td><b>+0,93%</b></td> <td>PADDY POWER PLC ORD</td> <td><b>69,95 ▼</b></td> <td><b>-0,80%</b></td> </tr> <tr> <td>SMITH &amp; NEPHEW PLC O</td> <td><b>13,15 ▲</b></td> <td><b>+0,72%</b></td> <td>ADMIRAL GROUP PLC</td> <td><b>18,55 ▼</b></td> <td><b>-0,02%</b></td> </tr> </table>	Last Price	<b>7199,50</b>	Minimum Price	<b>3277,50 (12/03/2003)</b>	Maximum Price	<b>53548,10 (16/11/2009)</b>	Gainers	<b>88</b>	Losers	<b>11</b>			TUI AG (UK)	<b>15,35 ▲</b>	<b>+0,98%</b>	BRITISH SKY BROAD (U	<b>13,06 ▼</b>	<b>-0,82%</b>	IMPERIAL BRANDS PLC	<b>25,30 ▲</b>	<b>+0,93%</b>	PADDY POWER PLC ORD	<b>69,95 ▼</b>	<b>-0,80%</b>	SMITH & NEPHEW PLC O	<b>13,15 ▲</b>	<b>+0,72%</b>	ADMIRAL GROUP PLC	<b>18,55 ▼</b>	<b>-0,02%</b>
Last Price	<b>7199,50</b>	Minimum Price	<b>3277,50 (12/03/2003)</b>	Maximum Price	<b>53548,10 (16/11/2009)</b>																										
Gainers	<b>88</b>	Losers	<b>11</b>																												
TUI AG (UK)	<b>15,35 ▲</b>	<b>+0,98%</b>	BRITISH SKY BROAD (U	<b>13,06 ▼</b>	<b>-0,82%</b>																										
IMPERIAL BRANDS PLC	<b>25,30 ▲</b>	<b>+0,93%</b>	PADDY POWER PLC ORD	<b>69,95 ▼</b>	<b>-0,80%</b>																										
SMITH & NEPHEW PLC O	<b>13,15 ▲</b>	<b>+0,72%</b>	ADMIRAL GROUP PLC	<b>18,55 ▼</b>	<b>-0,02%</b>																										
<p><b>I930 Intraday</b></p>	<p align="center"><b>MIB 30 (Italy)</b></p> <table border="1"> <tr> <td>Last Price</td> <td><b>22969,50</b></td> <td>Minimum Price</td> <td><b>12320,50 (24/07/2012)</b></td> <td>Maximum Price</td> <td><b>48766,00 (05/04/2001)</b></td> </tr> <tr> <td>Gainers</td> <td align="center"><b>38</b></td> <td>Losers</td> <td align="center"><b>1</b></td> <td></td> <td></td> </tr> <tr> <td>BREMBO</td> <td><b>12,40 ▲</b></td> <td><b>+0,97%</b></td> <td>TERNA</td> <td><b>4,74 ▼</b></td> <td><b>-0,16%</b></td> </tr> <tr> <td>SNAM RETE GAS</td> <td><b>3,77 ▲</b></td> <td><b>+0,82%</b></td> <td></td> <td></td> <td></td> </tr> <tr> <td>GENERALI (IT)</td> <td><b>15,79 ▲</b></td> <td><b>+0,79%</b></td> <td></td> <td></td> <td></td> </tr> </table>	Last Price	<b>22969,50</b>	Minimum Price	<b>12320,50 (24/07/2012)</b>	Maximum Price	<b>48766,00 (05/04/2001)</b>	Gainers	<b>38</b>	Losers	<b>1</b>			BREMBO	<b>12,40 ▲</b>	<b>+0,97%</b>	TERNA	<b>4,74 ▼</b>	<b>-0,16%</b>	SNAM RETE GAS	<b>3,77 ▲</b>	<b>+0,82%</b>				GENERALI (IT)	<b>15,79 ▲</b>	<b>+0,79%</b>			
Last Price	<b>22969,50</b>	Minimum Price	<b>12320,50 (24/07/2012)</b>	Maximum Price	<b>48766,00 (05/04/2001)</b>																										
Gainers	<b>38</b>	Losers	<b>1</b>																												
BREMBO	<b>12,40 ▲</b>	<b>+0,97%</b>	TERNA	<b>4,74 ▼</b>	<b>-0,16%</b>																										
SNAM RETE GAS	<b>3,77 ▲</b>	<b>+0,82%</b>																													
GENERALI (IT)	<b>15,79 ▲</b>	<b>+0,79%</b>																													
<p><b>IBEX Intraday</b></p>	<p align="center"><b>IBEX 35 (Spain)</b></p> <table border="1"> <tr> <td>Last Price</td> <td><b>9740,90</b></td> <td>Minimum Price</td> <td><b>9328,70 (23/03/2018)</b></td> <td>Maximum Price</td> <td><b>15945,70 (08/11/2007)</b></td> </tr> <tr> <td>Gainers</td> <td align="center"><b>31</b></td> <td>Losers</td> <td align="center"><b>3</b></td> <td></td> <td></td> </tr> <tr> <td>VISCOFAN</td> <td><b>55,90 ▲</b></td> <td><b>+0,99%</b></td> <td>RED ELECTRICA CORPOR</td> <td><b>16,47 ▼</b></td> <td><b>-0,51%</b></td> </tr> <tr> <td>IBERDROLA</td> <td><b>5,98 ▲</b></td> <td><b>+0,84%</b></td> <td>INMOBIL COLONIAL</td> <td><b>9,63 ▼</b></td> <td><b>-0,46%</b></td> </tr> <tr> <td>ENDESA (ES)</td> <td><b>18,02 ▲</b></td> <td><b>+0,55%</b></td> <td>ABERTIS INFRASTRUCT</td> <td><b>18,19 ▼</b></td> <td><b>-0,08%</b></td> </tr> </table>	Last Price	<b>9740,90</b>	Minimum Price	<b>9328,70 (23/03/2018)</b>	Maximum Price	<b>15945,70 (08/11/2007)</b>	Gainers	<b>31</b>	Losers	<b>3</b>			VISCOFAN	<b>55,90 ▲</b>	<b>+0,99%</b>	RED ELECTRICA CORPOR	<b>16,47 ▼</b>	<b>-0,51%</b>	IBERDROLA	<b>5,98 ▲</b>	<b>+0,84%</b>	INMOBIL COLONIAL	<b>9,63 ▼</b>	<b>-0,46%</b>	ENDESA (ES)	<b>18,02 ▲</b>	<b>+0,55%</b>	ABERTIS INFRASTRUCT	<b>18,19 ▼</b>	<b>-0,08%</b>
Last Price	<b>9740,90</b>	Minimum Price	<b>9328,70 (23/03/2018)</b>	Maximum Price	<b>15945,70 (08/11/2007)</b>																										
Gainers	<b>31</b>	Losers	<b>3</b>																												
VISCOFAN	<b>55,90 ▲</b>	<b>+0,99%</b>	RED ELECTRICA CORPOR	<b>16,47 ▼</b>	<b>-0,51%</b>																										
IBERDROLA	<b>5,98 ▲</b>	<b>+0,84%</b>	INMOBIL COLONIAL	<b>9,63 ▼</b>	<b>-0,46%</b>																										
ENDESA (ES)	<b>18,02 ▲</b>	<b>+0,55%</b>	ABERTIS INFRASTRUCT	<b>18,19 ▼</b>	<b>-0,08%</b>																										
<p><b>DJIA Intraday</b></p>	<p align="center"><b>Dow Jones Industries Average (United States)</b></p> <table border="1"> <tr> <td>Last Price</td> <td><b>24505,22</b></td> <td>Minimum Price</td> <td><b>6626,94 (06/03/2009)</b></td> <td>Maximum Price</td> <td><b>26616,71 (26/01/2018)</b></td> </tr> <tr> <td>Gainers</td> <td align="center"><b>26</b></td> <td>Losers</td> <td align="center"><b>4</b></td> <td></td> <td></td> </tr> <tr> <td>HOME DEPOT (US)</td> <td><b>179,13 ▲</b></td> <td><b>+0,95%</b></td> <td>PROCTER &amp; GAMBLE</td> <td><b>78,80 ▼</b></td> <td><b>-0,31%</b></td> </tr> <tr> <td>JP MORGAN CHASE (US)</td> <td><b>111,88 ▲</b></td> <td><b>+0,80%</b></td> <td>IBM (US)</td> <td><b>154,03 ▼</b></td> <td><b>-0,05%</b></td> </tr> <tr> <td>INTEL (US)</td> <td><b>50,38 ▲</b></td> <td><b>+0,78%</b></td> <td>MERCK (US)</td> <td><b>54,53 ▼</b></td> <td><b>-0,01%</b></td> </tr> </table>	Last Price	<b>24505,22</b>	Minimum Price	<b>6626,94 (06/03/2009)</b>	Maximum Price	<b>26616,71 (26/01/2018)</b>	Gainers	<b>26</b>	Losers	<b>4</b>			HOME DEPOT (US)	<b>179,13 ▲</b>	<b>+0,95%</b>	PROCTER & GAMBLE	<b>78,80 ▼</b>	<b>-0,31%</b>	JP MORGAN CHASE (US)	<b>111,88 ▲</b>	<b>+0,80%</b>	IBM (US)	<b>154,03 ▼</b>	<b>-0,05%</b>	INTEL (US)	<b>50,38 ▲</b>	<b>+0,78%</b>	MERCK (US)	<b>54,53 ▼</b>	<b>-0,01%</b>
Last Price	<b>24505,22</b>	Minimum Price	<b>6626,94 (06/03/2009)</b>	Maximum Price	<b>26616,71 (26/01/2018)</b>																										
Gainers	<b>26</b>	Losers	<b>4</b>																												
HOME DEPOT (US)	<b>179,13 ▲</b>	<b>+0,95%</b>	PROCTER & GAMBLE	<b>78,80 ▼</b>	<b>-0,31%</b>																										
JP MORGAN CHASE (US)	<b>111,88 ▲</b>	<b>+0,80%</b>	IBM (US)	<b>154,03 ▼</b>	<b>-0,05%</b>																										
INTEL (US)	<b>50,38 ▲</b>	<b>+0,78%</b>	MERCK (US)	<b>54,53 ▼</b>	<b>-0,01%</b>																										

# Leleux Press Review

Friday 6/4/2018



	<p><b>ALLIX - WALLIX - EUR</b></p> <p><b>Wallix: s'associe à Bertin IT pour lancer Crypto CrossinG</b> <span style="float: right;"><b>Cercle Finance (05/04/2018)</b></span></p> <p>(CercleFinance.com) - Wallix et Bertin IT, filiale du groupe CNIM, annoncent un partenariat en vue du lancement de Crypto CrossinG, alliant la technologie de chiffrement DataPeps de Wallix à CrossinG, la passerelle de confiance nouvelle génération conçue par Bertin IT.</p> <p>Crypto CrossinG s'adresse à toutes les entités privées ou publiques amenées à gérer des données sensibles comme les informations relatives à la propriété intellectuelle, les informations de santé ou de nature financière et les informations à caractère personnel.</p> <p>Pour ces dernières, les enjeux de protection des données seront renforcés à partir du 25 mai avec l'entrée en vigueur du Règlement Général sur la Protection des Données (RGPD), ajoutent les éditeurs de logiciels de cyber-sécurité.</p>
	<p><b>MON - MONSANTO (US) - USD</b></p> <p><b>Monsanto: manque les attentes au 2e trimestre</b> <span style="float: right;"><b>Cercle Finance (05/04/2018)</b></span></p> <p>(CercleFinance.com) - Monsanto dévoile au titre de son deuxième trimestre comptable un BPA sur une base poursuivie de 3,22 dollars, en hausse de 1% en comparaison annuelle, mais inférieur de neuf cents à l'estimation moyenne des analystes.</p> <p>L'agrochimiste de Saint Louis a vu son chiffre d'affaires stagner aux environs de cinq milliards de dollars, en dépit d'une hausse des tarifs du glyphosate qui a soutenu les revenus de sa division productivité agricole.</p> <p>Par ailleurs, Monsanto se dit optimiste quant au projet de fusion avec l'allemand Bayer, l'opération ayant déjà obtenu les feux verts de la Commission européenne ainsi que des autorités de la concurrence chinoises et brésiliennes.</p>
	<p><b>ETL - EUTELSAT COMMUNICATION - EUR</b></p> <p><b>Eutelsat: contrat en Croatie</b> <span style="float: right;"><b>Cercle Finance (05/04/2018)</b></span></p> <p>(CercleFinance.com) - Le groupe de télévision publique croate Hrvatska radiotelevizija (HRT) a signé un accord pluri-annuel avec Eutelsat, a-t-on appris ce jeudi.</p> <p>Celui-ci porte sur la capacité sur HOTBIRD, pôle audiovisuel de référence en Europe et au Moyen-Orient, afin de diffuser sa nouvelle chaîne d'information et de divertissement HRT-HTV 5 auprès d'un bassin d'audience internationale.</p> <p>Diffusée en clair, la chaîne HRT-HTV 5 propose en continu des programmes d'actualités, éducatifs et de divertissement en croate ainsi que des contenus en anglais, en espagnol et en allemand. Elle rejoint le pôle de 1.000 chaînes disponibles via HOTBIRD pour plus de 135 millions de foyers situés en Europe, en Afrique du Nord et au Moyen-Orient.</p>
	<p><b>OGQL - BROADCOM LTD BROADCOM ORD - USD</b></p> <p><b>Broadcomm: re-domiciliation aux Etats-Unis achevée</b> <span style="float: right;"><b>Cercle Finance (05/04/2018)</b></span></p> <p>(CercleFinance.com) - Broadcom annonce avoir achevé le 4 avril son processus de re-domiciliation aux Etats-Unis, processus annoncé durant sa bataille pour prendre le contrôle de son concurrent Qualcomm.</p> <p>Après avoir été approuvé par ses actionnaires réunis en assemblée générale extraordinaire fin mars, ce transfert a été confirmé le 2 avril par la Haute Cour de Singapour, pays où le groupe était domicilié jusqu'à présent.</p> <p>Se déclarant 'entreprise américaine par tous les aspects' en dehors de sa domiciliation juridique, Broadcom ajoute qu'il disposera désormais d'un siège social unique à San Jose, en Californie.</p>
	<p><b>VIRP - VIRBAC SA - EUR</b></p> <p><b>Virbac : Déclaration d'actions et de droits de vote au 31 Ma</b> <span style="float: right;"><b>Thomson Reuters (05/04/2018)</b></span></p> <p><b>DECLARATION D' ACTIONS ET DE DROITS DE VOTE</b></p> <p>Informations relatives au nombre total de droits de vote et au nombre d'actions composant le capital (Article 223-16 du Règlement Général de l'Autorité des Marchés Financiers)</p> <p>Place cotation : Euronext Paris Compartiment B Code ISIN : FR0000031577</p> <p>Total net* = nombre total de droits de vote attachés au nombre total d'actions - actions privées de droit de vote</p> <p>VIRBAC: Façonnons l'avenir de la santé animale NYSE Euronext - Compartiment B / Code ISIN : FR0000031577 / MNEMO : VIRP Direction financière : tél. 04 92 08 71 32 - e-mail : finances@virbac.com Site web : www.virbac.com</p>
	<p><b>ALO - ALSTOM - EUR</b></p> <p><b>ALSTOM SA : Déclaration du nombre total de droits de vote et</b> <span style="float: right;"><b>Thomson Reuters (05/04/2018)</b></span></p> <p>5 avril 2018</p> <p>Déclaration du nombre total de droits de vote et d'actions composant le capital social au 31 mars 2018</p> <p>Information prévue par l'article L. 233-8 II du Code de commerce et des articles 223-16 et 223-11 du Règlement général de l'Autorité des marchés financiers :</p> <p>A propos d'Alstom Promoteur de la mobilité durable, Alstom conçoit et propose des systèmes, équipements et services pour le secteur du transport. Alstom propose une gamme complète de solutions (des trains à grande vitesse aux métros, tramways et e-bus), des services personnalisés (maintenance, modernisation.) ainsi que des offres dédiées aux passagers, des solutions d'infrastructure, de mobilité digitale et de signalisation. Alstom se positionne comme un leader mondial des systèmes de transport intégrés. En 2016/17, l'entreprise a réalisé un chiffre d'affaires de 7,3 milliards d'euros et enregistré pour 10,0 milliards d'euros de commandes. Alstom, dont le siège est basé en France, est présent dans plus de 60 pays et emploie actuellement 32 800 collaborateurs. www.alstom.com</p> <p>Contacts Presse Christopher English - Tel.+ 33 1 57 06 36 90 christopher.a.english@alstomgroup.com</p> <p>Relations investisseurs Selma Bekhechi - Tel. + 33 1 57 06 95 39 Selma.bekhechi@alstomgroup.com</p> <p>Julien Minot - Tel.+ 33 1 57 06 64 84 Julien.minot@alstomgroup.com</p>

# Leleux Press Review

Friday 6/4/2018



M - MACY'S INC - USD

## Macy's: vers un départ de la directrice financière

Cercle Finance (05/04/2018)

(CercleFinance.com) - Macy's annonce que Karen Hoguet, sa directrice financière (CFO) depuis de nombreuses années, quittera le groupe à la fin de l'exercice actuel, en février 2019.

La chaîne américaine de grands magasins a entamé une recherche externe pour lui trouver un successeur et permettre une transition 'en douceur'. Une fois ce successeur désigné, Karen Hoguet conservera un rôle de conseillère jusqu'à son départ de l'entreprise

Pour rappel, Karen Hoguet avait rejoint le groupe de distribution de Cincinnati (Ohio) en 1982 -alors nommé Federated Department Stores- et en a pris les rênes de la direction financière en 1997.



APR - APRIL GROUP - EUR

## APRIL : Mise à disposition du document de référence 2017

Thomson Reuters (05/04/2018)

APRIL : Mise à disposition du document de référence 2017 -

APRIL annonce que son document de référence 2017 a été déposé auprès de l'Autorité des Marchés Financiers (AMF) le 4 avril 2018 (numéro de dépôt D.18-0264).

Ce document est disponible sur le site du groupe APRIL, à l'adresse [www.april.com](http://www.april.com) (rubrique Investisseurs) et sur le site de l'AMF, à l'adresse [www.amf-france.com](http://www.amf-france.com).

Il est également tenu à disposition au siège social de la société : APRIL, 114 boulevard Marius Vivier-Merle, 69439 Lyon cedex 03.

Les documents suivants sont intégrés au document de référence 2017 :Le rapport sur le gouvernement d'entreprise,Le descriptif du programme de rachat d'actions,Le rapport financier annuel 2017.

PROCHAINSRENDEZ-VOUS Publication du chiffre d'affaires du 1er trimestre 2018 : 24 avril 2018, après clôture des marchésAssemblée générale des actionnaires : 26 avril 2018 à LyonPublication des résultats semestriels 2018 : 6 septembre 2018, après clôture des marchés

### CONTACTS

Analystes et investisseurs Guillaume Cerezo : +33 (0)4 72 36 49 31 / +33 (0)6 20 26 06 24 -[guillaume.cerezo@april.com](mailto:guillaume.cerezo@april.com)

À propos d'APRIL

En 2018, APRIL, groupe international de services en assurance et leader des courtiers grossistes en France, fête ses 30 ans. Et à 30 ans, le groupe APRIL n'a pas fini de faciliter la vie de ses clients et partenaires - particuliers, professionnels, entreprises - dans les 31 pays dans lesquels le groupe est implanté. Pour eux, les 3 800 collaborateurs d'APRIL conçoivent, gèrent et distribuent des solutions spécialisées d'assurance (santé-prévoyance, emprunteur, dommage, mobilité et protection juridique) ainsi que des prestations d'assistance pour proposer une expérience de l'assurance plus facile et plus accessible au plus grand nombre. Coté sur Euronext Paris (Compartiment B), le groupe a réalisé en 2017 un chiffre d'affaires de 928,4 millions d'euros.

L'information réglementée intégrale est disponible sur notre site [www.april.com](http://www.april.com) (section Investisseurs).



EDF - EDF - EUR

## EDF: réfute les accusations d'UFC que Choisir

Cercle Finance (05/04/2018)

(CercleFinance.com) - EDF s'est fendu ce jeudi d'un communiqué dans lequel il dit contester 'formellement' les accusations portées à son encontre par l'UFC que Choisir concernant ses actions menées sur le marché de gros de l'électricité.

'L'UFC Que Choisir ne fonde ses allégations sur aucun élément tangible, s'appuyant seulement sur un raisonnement économique erroné qui ne tient pas compte de la réalité du marché de gros, marché européen interconnecté basé sur la rencontre de l'offre et de la demande', a réagi l'électricien, qui souligne en outre 'opérer sous la surveillance permanente du régulateur de l'énergie, la Commission de régulation de l'énergie, qui publie chaque année son rapport sur le fonctionnement des marchés de gros de l'électricité, du CO2 et du gaz naturel'.

Face aux accusations de l'association, qu'EDF juge graves, le groupe se réserve le droit d'intenter toute action devant les tribunaux pour tirer les conséquences de ces allégations.



IDIP - IDI - EUR

## IDI : Déclaration d'actions et de droits de vote au 31.03.20

Thomson Reuters (05/04/2018)

idiiINVESTIR EN PRIVATE EQUITY

Nombre total de droits de vote et d'actions composant le capital social au 31 mars 2018

(Article L. 233-8 II du Code de Commerce et les articles 221-1 et 223-16 du Règlement Général de l'AMF)

Paris, le 5 avril 2018 - Au 31 mars 2018 le capital de l'IDI s'établit comme suit :

\* Nombre total de droits de vote attachés aux actions - actions privées du droit de vote

Contact investisseurs : Tatiana Nourissat Tél. : + 33 1 55 27 80 00 E-mail : [t.nourissat@idi.fr](mailto:t.nourissat@idi.fr)



MRM - M.R.M - EUR

## MRM : Information relative au nombre total de droits de vote

Thomson Reuters (05/04/2018)

Information relative au nombre total de droits de vote et d'actions composant le capital Conformément aux dispositions de l'article L233-8 II du Code de Commerce et de l'article 223-16 du règlement général de l'autorité des marchés financiers

Situation au 31 mars 2018

Pour plus d'informations : MRM 5 avenue Kleber 75795 Paris Cedex 16 France T +33 (0)1 58 44 70 00

relation\_finances@mrminvest.com Site Internet : [www.mrminvest.com](http://www.mrminvest.com)

# Leleux Press Review

Friday 6/4/2018



<p>TF1 Historic</p>	<p><b>TFI - TFI - EUR</b></p> <p><b>TF1: Olivier Chiabodo poursuivi en justice</b> <span style="float: right;"><b>Cercle Finance (05/04/2018)</b></span></p> <p>(CercleFinance.com) - Conformément à ce qui avait été annoncé fin septembre, et à la suite de nouvelles déclarations publique de son ex-animateur, TF1 a fait savoir ce jeudi après-midi qu'elle engagera une action en justice pour dénonciation calomnieuse à l'encontre d'Olivier Chiabodo.</p> <p>Ce dernier avait il y a quelques mois fait part de son intention de déposer plainte contre la chaîne pour harcèlement moral auprès du procureur de la République de Nanterre (Hauts-de-Seine).</p> <p>Dans un communiqué diffusé le 26 septembre, la chaîne avait tenu à rappeler que 'ces déclarations s'inscrivent dans un contexte de litige prud'homal qui oppose l'entreprise à Olivier Chiabodo, consécutif à son licenciement en janvier dernier'.</p>
<p>SOGELAIR Historic</p>	<p><b>SOG - SOGELAIR - EUR</b></p> <p><b>Sogclair : Droits de vote au 31/03/2018</b> <span style="float: right;"><b>Thomson Reuters (05/04/2018)</b></span></p> <p>Société anonyme au capital de 2 900 000 Euros Siège social : 7 avenue Albert Durand - 31700 BLAGNAC (France) Tél. : 33 (0)5.61.71.71.71 - www.sogclair.com 335 218 269 R.C.S. TOULOUSE</p> <p>Informations relatives au nombre total de droits de vote et d'actions composant le capital social Article L.233-8 II du Code de commerce et Article 223-16 du Règlement général de l'Autorité des Marchés Financiers</p> <p>* total net : nombre total de droits de vote attachés au nombre total d'actions - actions privées de droit de vote (auto détention .)</p>
<p>AIR FRANCE - KLM (FR) Historic</p>	<p><b>AF - AIR FRANCE - KLM (FR) - EUR</b></p> <p><b>AIR FRANCE - KLM : DECLARATION DU NOMBRE DE DROITS DE VOTE A</b> <span style="float: right;"><b>Thomson Reuters (05/04/2018)</b></span></p> <p>Déclaration du nombre de droits de vote</p> <p>Informations relatives au nombre total de droits de vote et d'actions prévues par l'article L.233-8 II du code du commerce et l'article 223-16 du règlement général de l'Autorité des marchés financiers.</p>
<p>ADP Historic</p>	<p><b>ADP - ADP - EUR</b></p> <p><b>Aéroports de Paris SA : Information relative au nombre total</b> <span style="float: right;"><b>Thomson Reuters (05/04/2018)</b></span></p> <p>Tremblay-en-France, le 5 avril 2018</p> <p>Aéroports de Paris SA Information relative au nombre total de droits de vote et d'actions composant le capital social au 31 mars 2018 Déclaration au titre de l'article 223-16 du Règlement Général de l'Autorité des Marchés Financiers</p> <p>Code ISIN : FR0010340141 Code mnémorique : ADP Place de cotation : Euronext Paris Marché : Euronext Paris - Compartiment A - SRD</p> <p>1Droits de vote bruts moins les actions privées de droits de vote</p> <p>Relations Investisseurs : Audrey Arnoux, responsable des Relations Investisseurs + 33 1 74 25 70 64 -invest@adp.fr Contact presse : Lola Bourget, responsable du Pôle Médias et Réputation +33 1 74 25 23 23 Le Groupe ADP aménage et exploite des plates-formes aéroportuaires parmi lesquelles Paris-Charles de Gaulle, Paris-Orly et Paris-Le Bourget. En 2017, le groupe a accueilli sous sa marque Paris Aéroport, plus de 101 millions de passagers sur Paris-Charles de Gaulle et Paris-Orly, 2,3 millions de tonnes de fret et de courrier et près de 127 millions de passagers au travers d'aéroports gérés à l'étranger par sa filiale ADP International. Bénéficiant d'une situation géographique exceptionnelle et d'une forte zone de chalandise, le groupe poursuit une stratégie de développement de ses capacités d'accueil et d'amélioration de sa qualité de services et entend développer les commerces et l'immobilier. En 2017, le chiffre d'affaires du groupe s'est élevé à 3 617 millions d'euros et le résultat net à 571 millions d'euros. Aéroports de Paris SA au capital de 296 881 806 euros. Siège social : 1 rue de France, Tremblay-en-France 93290. RCS Bobigny 552 016 628. groupeadp.fr</p>

**ADP - ADP - EUR**

**Aéroports de Paris SA : Nominations au sein du Groupe ADP**

**Thomson Reuters (05/04/2018)**

COMMUNIQUE DE PRESSE Tremblay-en-France, le 5 avril 2018 Nominations au sein du Groupe ADP Augustin de Romanet, Président-directeur général d'Aéroports de Paris SA - Groupe ADP, a procédé aux nominations suivantes : Mathieu Daubert est nommé Directeur Client, membre du comité exécutif, à partir du 7 mai 2018, en remplacement de Laure Baume. Il occupait jusqu'alors les fonctions de Directeur des commerces. Fernando Echegaray est nommé Directeur en charge de l'international, membre du comité exécutif, à partir du 1er mai 2018, en remplacement d'Antonin Beurrier. Il était jusqu'alors Directeur des opérations au sein d'ADP International. Antoine Crombez est nommé Directeur de cabinet du Président-directeur général depuis le 1er avril 2018. Laure Baume et Antonin Beurrier ont décidé de quitter le groupe pour de nouveaux projets professionnels. A propos de Mathieu Daubert, 46 ans. Diplômé d'HEC, Mathieu Daubert a commencé sa carrière à Londres en 1995 dans le conseil en stratégie. En 1996, il rejoint le Bon Marché où il occupe successivement des postes dans les services de vente, d'achat et d'organisation. De 2002 à 2007, il travaille au sein de la centrale d'achat du Printemps en tant que responsable de collection. En 2007, Mathieu Daubert rejoint le Groupe ADP comme responsable du pôle offre produits. En juillet 2010, il est nommé Directeur des commerces. Fernando Echegaray, 58 ans, est ingénieur industriel de l'Université Polytechnique de Barcelone et titulaire d'un diplôme d'ingénieur en informatique de l'Université des îles Baléares. Il est également diplômé en gestion et administration des entreprises de l'IESE Business School. Fernando Echegaray a occupé différents postes à responsabilité au sein du gestionnaire aéroportuaire espagnol AENA. Entre 1985 et 1999, il est Directeur adjoint de l'aéroport de Palma de Majorque, puis en 2000, il devient Directeur des opérations du Grupo Aeroportuario del Pacífico au Mexique. De 2003 à 2004, il est Directeur général de l'aéroport de Tenerife-Sud puis, de 2004 à 2006, il devient Directeur général des aéroports des îles Canaries. Entre 2006 et mars 2012, il occupe le poste de Directeur général de l'aéroport international de Barcelone - El Prat, puis d'avril 2012 à mai 2017, il est Directeur de l'ensemble du réseau espagnol du groupe AENA. Il rejoint le Groupe ADP en juin 2017 comme Directeur des opérations d'ADP International. Antoine Crombez, 30 ans. Diplômé de l'École Normale Supérieure et de l'Université Paris - I Sorbonne, il commence sa carrière comme administrateur des services du Sénat affecté à la commission des finances. Il rejoint le Groupe ADP en février 2017 d'abord comme chef de projet au sein d'ADP International, puis comme chargé de mission auprès du Président-directeur général.

Relations Investisseurs : Audrey Arnoux, responsable relations investisseurs +33 1 74 25 70 64 - invest@adp.fr Contact Presse : Lola Bourget, responsable pôle Médias et Réputation + 33 1 74 25 23 23 Le Groupe ADP construit, aménage et exploite des plates-formes aéroportuaires parmi lesquelles Paris-Charles de Gaulle, Paris-Orly et Paris-Le Bourget. En 2017, le groupe a accueilli, via Paris Aéroport, plus de 101 millions de passagers sur Paris-Charles de Gaulle et Paris-Orly, 2,2 millions de tonnes de fret et de courrier et près de 127 millions de passagers au travers d'aéroports gérés à l'étranger par sa filiale ADP International. Bénéficiant d'une situation géographique exceptionnelle et d'une forte zone de chalandise, le groupe poursuit une stratégie de développement de ses capacités d'accueil et d'amélioration de sa qualité de services et entend développer les commerces et l'immobilier. En 2017, le chiffre d'affaires du groupe s'est élevé à 3 617 millions d'euros et le résultat net à 571 millions d'euros. Aéroports de Paris SA au capital de 296 881 806 euros. Siège social : 1 rue de France, Tremblay-en-France 93290. RCS Bobigny 552 016 628. www.groupeadp.fr



**NXI - NEXITY - EUR**

**Nexity : CP de mise à disposition du Document de référence 2**

**Thomson Reuters (05/04/2018)**

Le Document de référence au 31 décembre 2017 de Nexity a été déposé aujourd'hui auprès de l'Autorité des marchés financiers sous le numéro D.18-0272.

Il est tenu à la disposition du public dans les conditions prévues par la réglementation en vigueur.

Le Document de référence 2017 contient notamment : - le rapport financier annuel 2017 ; - le rapport sur le Gouvernement d'entreprise établi par le Conseil d'administration ; et - les informations relatives aux honoraires des contrôleurs légaux des comptes.

Ce document, en version française, peut être consulté sur le site internet de la société (<http://www.nexity.fr>, rubrique « Le Groupe Nexity/Finance/Publications/Rapports/Document de référence ») ainsi que sur le site internet de l'Autorité des marchés financiers ([www.amf-france.org](http://www.amf-france.org)).



**NXI - NEXITY - EUR**

**Nexity : nombre total d'actions et de droits de vote composa**

**Thomson Reuters (05/04/2018)**

NEXITY Société anonyme au capital de 280 648 620 euros Siège Social : 19, rue de Vienne - TSA 50029 75801 PARIS Cedex 08 444 346 795 RCS Paris

Information mensuelle relative au nombre total d'actions et de droits de vote composant le capital conformément aux dispositions des articles 223-16 du Règlement général de l'AMF et L 233-8-II du Code de commerce.

\* Total net = nombre total de droits de vote attachés aux actions - actions privées du droit de vote  
Paris, le 5 avril 2018



**GLO - GL EVENTS - EUR**

**GL events: organise la coupe du monde Longines FEI**

**Cercle Finance (05/04/2018)**

(CercleFinance.com) - Les Finales de la coupe du monde Longines FEI de saut d'obstacles et FEI de dressage auront lieu à l'AccorHotels Arena de Paris.

GL events Equestrian Sport organise l'événement qui se déroulera du 11 au 15 avril. Ce sera la troisième fois de l'histoire que la France accueille ces Finales depuis leur création en 1978 et 1985.

<sup>1</sup> Les cavaliers qui participent à cette compétition font partie de l'élite, chacun ayant été sélectionné après 10 mois de qualification sur 16 ligues à travers le monde. Suite à cette sélection qualificative, les 40 meilleurs cavaliers internationaux sont conviés à la Finale<sup>1</sup> indique le monde.

Les grands noms de l'équitation de tradition française se retrouveront sur le devant de la scène : le Cadre Noir de Saumur, l'Orchestre symphonique de la Garde républicaine accompagné par le Choeur de l'armée française et d'autres invités-surprises.



**MND - MND - EUR**



**MND: la cotation reprendra demain**

**Cercle Finance (05/04/2018)**

(CercleFinance.com) - MND a annoncé ce jeudi après Bourse la reprise de sa cotation à compter de la séance de demain. Celle-ci était suspendue depuis avant-hier et la décision de différer le projet d'augmentation de capital avec maintien du droit préférentiel de souscription (DPS) des actionnaires, laquelle avait reçu le visa AMF n°18-095 en date du 28 mars 2018.

En dépit de ce report, MND confirme sa volonté de lever des capitaux afin de renforcer ses fonds propres et de se doter de nouvelles ressources financières dans la perspective de son plan stratégique à horizon 2020, devant conduire à un chiffre d'affaires total de 150 millions d'euros (76,4 millions au terme de l'exercice 2016/2017) et à une marge opérationnelle courante comprise entre 8 et 10% (4,1% à l'issue de l'exercice 2016/2017).

Le groupe a par ailleurs précisé communiquera prochainement sur le nouveau calendrier de son projet d'augmentation de capital et les nouvelles modalités de cette opération. Il a en outre fait état dans son communiqué de 2 nouveaux contrats en Géorgie et en Asie centrale pour un montant global de 8,5 millions d'euros.

**LOUP - LDC - EUR**



**LDC: croissance de 6,9% du chiffre d'affaires annuel**

**Cercle Finance (05/04/2018)**

(CercleFinance.com) - Le chiffre d'affaires s'élève à 3 827,6 ME sur l'exercice 2017-2018, contre 3 580,3 ME en croissance de 6,9% par rapport à l'exercice précédent.

Tous les pôles du Groupe sont en croissance. A périmètre identique, le chiffre d'affaires augmente de 5,6% à 3 779,6 ME.

Les volumes commercialisés sont en hausse de 5,5% (+4,2% à périmètre identique).

Le chiffre d'affaires de l'activité Volaille est en croissance de 5,7% à 2 718,8 ME (hors amont) contre 2 572,0 ME en 2016-2017 (+4,3% à périmètre identique). L'augmentation des tonnages commercialisés est de 5,6% et de 3,8% à périmètre constant.

Les ventes à l'international progressent de 13,2% à 273,9 ME et les volumes de 3,9%

' Au regard du niveau d'activité satisfaisant sur les fêtes de fin d'année et de la progression de son chiffre d'affaires, le Groupe LDC confirme un résultat opérationnel courant sensiblement équivalent à celui réalisé sur l'exercice précédent ' indique le groupe.

**SEFER - SERGEFERRARI GROUP - EUR**



**SergeFerrari: un nouveau DG Recherche&Développement**

**Cercle Finance (05/04/2018)**

(CercleFinance.com) - SergeFerrari a annoncé ce jeudi après Bourse l'accession de Philippe Espiard, 53 ans, au poste de directeur général Recherche et Développement.

Ce docteur ingénieur a, après une première expérience réussie chez Elf Atochem, rejoint en 1996 Saint-Gobain où il a dirigé pendant 22 ans plusieurs départements de R&D du groupe en France et à l'international dans les secteurs du coating, des composites et des tissus de verre. Avant de rejoindre le Groupe Serge Ferrari, il était directeur d'un centre de recherche du Pôle Matériaux haute performance.

Philippe Espiard sera également membre du comité exécutif du créateur, fabricant et distributeur de matériaux composites souples innovants. Il aura comme nouvelles missions le pilotage et l'optimisation des process R&D, ainsi que l'accélération des programmes de développement de solutions innovantes sur les marchés ciblés en priorité par le groupe dans le cadre de son plan 'SF2020'.

**RXL - REXEL - EUR**



**REXEL : MISE A DISPOSITION DU DOCUMENT DE REFERENCE 2017 COM**

**Thomson Reuters (05/04/2018)**

MISE A DISPOSITION DU DOCUMENT DE REFERENCE 2017 COMPRENANT LE RAPPORT FINANCIER ANNUEL 2017

Le document de référence 2017 comprenant le rapport financier annuel relatif à l'exercice 2017 a été déposé auprès de l'Autorité des marchés financiers (AMF) le 4 avril 2018 sous le numéro D.18-0263. Le document de référence inclut notamment : le rapport de gestion 2017 (incluant le rapport sur le gouvernement d'entreprise établi par le Conseil d'administration) ; le descriptif du programme de rachat d'actions propres ; et les informations relatives à la responsabilité sociale, environnementale et sociétale.

Il peut être consulté sur le site internet de Rexel ([www.rexel.com](http://www.rexel.com)) dans la rubrique « Finance - Information réglementée » et sur le site internet de l'AMF ([www.amf-france.org](http://www.amf-france.org)).

Le document de référence imprimé est également disponible sans frais au siège social de Rexel, 13, boulevard du Fort de Vaux, 75017 Paris, France

**AU SUJET DU GROUPE REXEL**

Rexel, expert mondial de la distribution professionnelle multicanale de produits et services pour le monde de l'énergie, est présent sur trois marchés : résidentiel, tertiaire et industriel. Le Groupe accompagne ses clients pour leur permettre de gérer au mieux leurs activités en leur offrant une gamme adaptée et évolutive de produits et services de maîtrise de l'énergie pour la construction, la rénovation, la production et la maintenance. Présent dans 26 pays, à travers un réseau d'environ 2 000 agences, Rexel compte plus de 27 000 collaborateurs. Son chiffre d'affaires a atteint 13,3 milliards d'euros en 2017. Rexel est coté sur le marché EuroList d'Euronext Paris (compartiment A, symbole RXL, code ISIN FR0010451203) et figure dans les indices suivants : SBF 120, CAC Mid 100, CAC AllTrade, CAC AllShares, FTSE EuroMid, STOXX600. Rexel fait également partie des indices ISR suivants : FTSE4Good, STOXX® Global ESG Leaders, Ethibel Sustainability Index Excellence Europe, Euronext Vigeo Eiris Eurozone 120 Index et du Dow Jones Sustainability Index Europe, grâce à sa performance en matière de responsabilité sociale d'entreprise. Pour plus d'information : [www.rexel.com](http://www.rexel.com)

**CONTACTS**

ANALYSTES FINANCIERS / INVESTISSEURS

PRESSE

# Leleux Press Review

Friday 6/4/2018



<p><b>DBV TECHNOLOG PROM Historic</b></p>	<p><b>DBV - DBV TECHNOLOG PROM - EUR</b></p> <p><b>DBV Technologies : Information mensuelle relative au nombre t</b> <span style="float: right;"><b>Thomson Reuters (05/04/2018)</b></span></p> <p>Information mensuelle relative au nombre total des droits de vote et d'actions composant le capital social (Article 223-16 du Règlement Général de l'Autorité des Marchés Financiers)</p> <p>Place de cotation : NYSE Euronext Paris Code ISIN : FR 0010417345</p> <p>*Total net = nombre total de droits de vote attachés au nombre total d'actions - actions privées de droits de vote</p>
<p><b>INGENICO GROUP Historic</b></p>	<p><b>ING - INGENICO GROUP - EUR</b></p> <p><b>INGENICO GROUP : Informations relatives au nombre total de d</b> <span style="float: right;"><b>Thomson Reuters (05/04/2018)</b></span></p> <p>INGENICO GROUP Société Anonyme au capital de 62.363.114 euros Siège social : 28/32 boulevard de Grenelle 75015 Paris RCS Paris : 317 218 758</p> <p>Paris, le 5 avril 2018</p> <p>Informations relatives au nombre total de droits de vote et d'actions prévues par l'article L.233-8 II du Code de commerce et l'article 223-16 du Règlement Général de l'Autorité des marchés financiers</p> <p>Y compris les actions auto-détenues Déduction faite des actions auto-détenues _____</p> <p>Paris, 5 April 2018</p> <p>Statement about the number of shares and voting rights in compliance with the article L.233-8-II of the French Commercial code and the article 223-16 of the Financial Markets Authority (AMF - Autorité des marchés financiers)</p>
<p><b>LINEDATA SERVICES Historic</b></p>	<p><b>LIN - LINEDATA SERVICES - EUR</b></p> <p><b>LINEDATA SERVICES : Bilan semestriel du contrat de liquidité</b> <span style="float: right;"><b>Thomson Reuters (05/04/2018)</b></span></p> <p>Linedata Services Société Anonyme au Capital de 7.294.029 euros Siège Social 27, rue d'Orléans - 92200 NEUILLY-SUR-SEINE 414 945 089 RCS NANTERRE Tél : 01 73 43 70 10 - Site WEB : www.linedata.com</p> <p>Bilan semestriel du contrat de liquidité contracté avec la Société de Bourse Gilbert Dupont</p> <p>Au titre du contrat de liquidité confié par la société Linedata Services (dont l'action est cotée sur Euronext Paris, Compartiment B) à la Société de Bourse Gilbert Dupont, à la date du 31 décembre 2017, les moyens suivants figuraient au compte de liquidité : 3.416 titres Linedata Services 91.256,14 euros en espèces.</p> <p>Il est rappelé que lors du dernier bilan semestriel au 30 juin 2017, les moyens suivants figuraient au compte de liquidité : 3.581 titres Linedata Services 95.433,29 euros en espèces.</p>
<p><b>HF COMPANY Historic</b></p>	<p><b>HF - HF COMPANY - EUR</b></p> <p><b>HF Company : Information mensuelle relative au nombre total</b> <span style="float: right;"><b>Thomson Reuters (05/04/2018)</b></span></p> <p>HF COMPANY Société Anonyme au capital de 1 756 623,50 euros Siège social : Node Park Touraine - 37310 TAUXIGNY 405 250 119 RCS TOURS</p> <p>Information mensuelle relative au nombre total de droits de vote et d'actions composant le capital social</p> <p>Article L 233-8 II DU Code de commerce et article 222-12-5 du règlement général de l'AMF</p> <p>Dénomination sociale de l'émetteur : HF COMPANY Node Park Touraine 37310 Tauxigny</p> <p>* Total net = nombre total de droits de vote attachés aux actions - actions privées du droit de vote.</p>
<p><b>ESSILOR INTL (FR) Historic</b></p>	<p><b>EI - ESSILOR INTL (FR) - EUR</b></p> <p><b>Essilor : Nombre total de droits de vote et d'actions compo</b> <span style="float: right;"><b>Thomson Reuters (05/04/2018)</b></span></p> <p>Nombre total de droits de vote et d'actions composant le capital social au 31 mars 2018</p> <p>(Article L.233-8 II du Code de Commerce et les articles 221-1 et 223-16 du Règlement Général de l'AMF)</p> <p>Charenton-le-Pont, France (le 5 avril 2018 - 18h00) - Au 31 mars 2018, le capital d'Essilor, numéro un mondial de l'optique ophtalmique, s'établit comme suit :</p> <p>(*) Actions auto-détenues.</p> <p>A propos d'Essilor Essilor International (Compagnie Générale d'Optique) («Essilor») est le numéro un mondial de l'optique ophtalmique. De la conception à la fabrication, le groupe élabore de larges gammes de verres pour corriger et protéger la vue. Sa mission est d'améliorer la vision pour améliorer la vie. Ainsi, le groupe consacre plus de 200 millions d'euros par an à la recherche et à l'innovation pour proposer des produits toujours plus performants. Ses marques phares sont Varilux®, Crizal®, Transitions®, Eyezen™, Xperio®, Foster Grant®, Bolon™ et Costa®. Essilor développe et commercialise également des équipements, des instruments et des services destinés aux professionnels de l'optique. Essilor a réalisé un chiffre d'affaires net consolidé d'environ 7,5 milliards d'euros en 2017 et emploie 67 000 collaborateurs. Le groupe, qui distribue ses produits dans plus d'une centaine de pays, dispose de 34 usines, de 481 laboratoires de prescription et centres de taillage-montage ainsi que de 4 centres de recherche et développement dans le monde. Pour plus d'informations, visitez le site www.essilor.com. L'action Essilor est cotée sur le marché Euronext Paris et fait partie des indices Euro Stoxx 50 et CAC 40. Codes : ISIN : FR0000121667 ; Reuters : ESSI.PA ; Bloomberg : EI:FP.</p> <p>-----</p> <p>Relations Investisseurs et Communication Financière Tél. : +33 (0)1 49 77 42 16</p>

# Leleux Press Review

Friday 6/4/2018



	<p><b>UL - UNIBAIL - EUR</b></p> <p><b>UNIBAIL-RODAMCO SE: Nombre total des droits de vote et d'act</b> <span style="float: right;"><b>Thomson Reuters (05/04/2018)</b></span></p> <p>UNIBAIL-RODAMCO Paris, le 5 avril 2018</p> <p>Informations relatives au nombre total des droits de vote et d'actions composant le capital social au 31 mars 2018 (articles L.233-8 II du Code de Commerce et 223-16 du Règlement Général de l'AMF)</p> <p>UNIBAIL-RODAMCO SE Société Européenne à directoire et conseil de surveillance au capital de 499 526 660 euros Siège social : 7 place du Chancelier Adenauer - 75016 PARIS 682 024 096 R.C.S. PARIS</p>
	<p><b>TCH - TECHNICOLOR - EUR</b></p> <p><b>TECHNICOLOR : Modalités de mise à disposition des documents</b> <span style="float: right;"><b>Thomson Reuters (05/04/2018)</b></span></p> <p>Le 5 avril 2018</p> <p>Assemblée générale ordinaire et extraordinaire du jeudi 26 avril 2018</p> <p>Modalités de mise à disposition des documents préparatoires</p> <p>Les actionnaires de la Société sont invités à participer à l'Assemblée générale ordinaire et extraordinaire qui se tiendra le : Jeudi 26 avril 2018 à 16h00, salle Eurosites George V, 28, avenue George V, 75008 Paris</p> <p>L'avis préalable de réunion valant avis de convocation comportant l'ordre du jour et les projets de résolutions a été publié au Bulletin des annonces légales obligatoires (BALO) du 19 mars 2018.</p> <p>Les documents prévus par l'article R. 225-83 du Code de commerce sont tenus à la disposition des actionnaires à compter de ce jour, conformément aux dispositions réglementaires applicables : tout actionnaire nominatif peut, jusqu'au cinquième jour inclusivement avant l'Assemblée, demander à la Société de lui envoyer ces documents (pour les titulaires d'actions au porteur, l'exercice de ce droit est subordonné à la fourniture d'une attestation de participation dans les comptes de titres au porteur tenus par l'intermédiaire habilité) ; tout actionnaire peut en prendre connaissance au siège de la Société pendant un délai de 15 jours précédant la date de l'Assemblée.</p> <p>Les documents visés à l'article R. 225-73-1 du Code de commerce peuvent être consultés et téléchargés à partir du site internet de la société : <a href="http://www.technicolor.com">www.technicolor.com</a>.</p> <p>***</p> <p>A propos de Technicolor</p> <p>Technicolor, leader technologique mondial dans le secteur du Media&amp; Entertainment, est à la pointe de l'innovation numérique. Grâce à nos laboratoires de recherche et d'innovation de premier plan, nous occupons des positions-clés sur le marché au travers de la fourniture de services vidéo avancés pour les créateurs et les distributeurs de contenu. Notre engagement : soutenir le développement de nouvelles expériences passionnantes pour les consommateurs au cinéma, à la maison, ou en mobilité.</p> <p><a href="http://www.technicolor.com">www.technicolor.com</a> - Suivez-nous : @Technicolor - <a href="https://www.linkedin.com/company/technicolor">linkedin.com/company/technicolor</a></p> <p>Les actions Technicolor sont enregistrées sur NYSE Euronext Paris (TCH) et sont négociables aux Etats-Unis sur le marché OTCQX (TCLRY).</p>
	<p><b>DBG - DERICHEBOURG - EUR</b></p> <p><b>DERICHEBOURG : Information mensuelle relative au nombre tota</b> <span style="float: right;"><b>Thomson Reuters (05/04/2018)</b></span></p> <p>Article L.233-8 II du Code de commerce et article 223-16 du Règlement général de l'Autorité des marchés financiers</p> <p>Dénomination sociale de l'émetteur : Derichebourg 119, Avenue du Général Michel Bizot 75012 PARIS</p> <p>*Nombre de droits de votes exerçables = nombre de droits de vote théoriques (ou nombre total de droits de vote attachés aux actions) - actions privées du droit de vote.</p> <p>Code ISIN : FR 0000053381 - DBG</p>
	<p><b>BUR - BURELLE - EUR</b></p> <p><b>Burelle S.A. : droits de vote au 31 mars 2018</b> <span style="float: right;"><b>Thomson Reuters (05/04/2018)</b></span></p> <p>BURELLE SA Société anonyme au capital de 27 799 725 euros Siège social : 19, boulevard Jules Carteret - 69007 LYON R.C.S. : Lyon 785 386 319</p> <p>Direction générale : 1, rue François 1er 75008 Paris France Tél : +33 (0)1 40 87 65 00</p> <p>DROITS DE VOTE AU 31 MARS 2018</p>
	<p><b>GTT - GTT PROMESSES - EUR</b></p> <p><b>GTT: 2 nouvelles commandes de DSME</b> <span style="float: right;"><b>Cercle Finance (05/04/2018)</b></span></p> <p>(CercleFinance.com) - GTT a rapporté ce jeudi après séance avoir reçu fin mars une commande émanant du chantier sud-coréen Daewoo Shipbuilding &amp; Marine Engineering (DSME) pour la conception des cuves GNL de 2 méthaniers.</p> <p>D'une capacité de 173.400 mètres cubes, ces 2 unités seront construites sur le chantier naval de DSME à Geoje (Corée du Sud) pour le compte d'un armateur européen. Elles seront par ailleurs équipées de cuves intégrant la technologie NO96 GW.</p> <p>Leurs livraisons respectives sont prévues pour fin 2019 et début 2020.</p>



# Leleux Press Review

Friday 6/4/2018



	<p><b>RXL - REXEL - EUR</b></p> <p><b>REXEL : PAIEMENT DU DIVIDENDE AUX ACTIONNAIRES</b> <span style="float: right;"><b>Thomson Reuters (05/04/2018)</b></span></p> <p>PAIEMENT DU DIVIDENDE AUX ACTIONNAIRES</p> <p>Le Conseil d'administration a décidé de soumettre à l'Assemblée générale des actionnaires de Rexel qui se tiendra le 24 mai 2018, le paiement d'un dividende de 0,42 euro par action.</p> <p>La date de détachement est fixée au 4 juillet 2018. La mise en paiement du dividende interviendra le 6 juillet 2018.</p> <p><b>AU SUJET DU GROUPE REXEL</b></p> <p>Rexel, expert mondial de la distribution professionnelle multicanale de produits et services pour le monde de l'énergie, est présent sur trois marchés : résidentiel, tertiaire et industriel. Le Groupe accompagne ses clients pour leur permettre de gérer au mieux leurs activités en leur offrant une gamme adaptée et évolutive de produits et services de maîtrise de l'énergie pour la construction, la rénovation, la production et la maintenance. Présent dans 26 pays, à travers un réseau d'environ 2 000 agences, Rexel compte plus de 27 000 collaborateurs. Son chiffre d'affaires a atteint 13,3 milliards d'euros en 2017. Rexel est coté sur le marché Euronext d'Euronext Paris (compartiment A, symbole RXL, code ISIN FR0010451203) et figure dans les indices suivants : SBF 120, CAC Mid 100, CAC AllTrade, CAC AllShares, FTSE EuroMid, STOXX600. Rexel fait également partie des indices ISR suivants : FTSE4Good, STOXX® Global ESG Leaders, Ethibel Sustainability Index Excellence Europe, Euronext Vigeo Eiris Eurozone 120 Index et du Dow Jones Sustainability Index Europe, grâce à sa performance en matière de responsabilité sociale d'entreprise. Pour plus d'information : <a href="http://www.rexel.com">www.rexel.com</a></p> <p><b>CONTACTS</b></p> <p><b>ANALYSTES FINANCIERS / INVESTISSEURS</b></p> <p><b>PRESSE</b></p>
	<p><b>DBG - DERICHEBOURG - EUR</b></p> <p><b>DERICHEBOURG : Information mensuelle relative au nombre tota</b> <span style="float: right;"><b>Thomson Reuters (05/04/2018)</b></span></p> <p>Article L.233-8 II du Code de commerce et article 223-16 du Règlement général de l'Autorité des marchés financiers</p> <p>Dénomination sociale de l'émetteur : Derichebourg 119, Avenue du Général Michel Bizot 75012 PARIS</p> <p>*Nombre de droits de votes exerçables = nombre de droits de vote théoriques (ou nombre total de droits de vote attachés aux actions) - actions privées du droit de vote.</p> <p>Code ISIN : FR 0000053381 - DBG</p>
	<p><b>APR - APRIL GROUP - EUR</b></p> <p><b>APRIL : Déclaration mensuelle des droits de vote au 31/03/20</b> <span style="float: right;"><b>Thomson Reuters (05/04/2018)</b></span></p> <p>APRIL Société Anonyme au capital de 16 361 654 euros Siège social : 114, Boulevard Marius Vivier Merle, 69003 Lyon 377.994.553 R.C.S. Lyon</p> <p>Information mensuelle relative au nombre total des droits de vote et d'actions composant le capital social</p> <p>Article 223-16 du règlement Général de l'Autorité des Marchés Financiers</p> <p>*Total réel = nombre total de droits de vote attachés au nombre total d'actions - actions privées de droit de vote (autodétention.).</p>
	<p><b>KAZI - ORCHESTRA-PREMAMAN - EUR</b></p> <p><b>Orchestra-Prémaman: tassement des ventes au dernier trimestre</b> <span style="float: right;"><b>Cercle Finance (05/04/2018)</b></span></p> <p>(CercleFinance.com) - Publié ce jeudi après séance, le chiffre d'affaires de l'exercice 2017/2018 d'Orchestra-Prémaman (clôture fin février) est ressorti en hausse de 0,5% à 611,6 millions d'euros.</p> <p>Le bon état du marché domestique, au sein duquel les revenus ont crû de 1,7% à 387,5 millions d'euros, a plus que compensé le recul de 2,9% des ventes dans la zone 'Belux' à 78 millions et l'érosion de 0,6% des ventes à l'international (hors 'Belux') à 146,1 millions d'euros.</p> <p>Sur le seul dernier trimestre, le chiffre d'affaires d'Orchestra-Prémaman s'est toutefois inscrit en baisse de 2,6% à 142,5 millions d'euros, pénalisé par un recul de 10,7% de l'activité à l'international (hors 'Belux') à 32,9 millions d'euros, tandis que les ventes sont restées à peu près stables en France (-0,1% à 91 millions) et qu'elles ont crû de 1,1% dans la région 'Belux' à 18,7 millions.</p> <p>Le groupe continue de se concentrer sur l'amélioration de sa rentabilité et de son free cash-flow, tout en maintenant une croissance modérée, réalisée principalement en franchise. Tenant compte de l'activité du dernier trimestre, il table sur un excédent brut d'exploitation (EBE, Ebitda) courant pour l'exercice dans une fourchette comprise entre 5,5 à 6,5% du chiffre d'affaires.</p>
	<p><b>TFI - TF1 - EUR</b></p> <p><b>TF1: va racheter les 30% restants de Newen Studios</b> <span style="float: right;"><b>Cercle Finance (05/04/2018)</b></span></p> <p>(CercleFinance.com) - Le Groupe signe un accord pour le rachat de la participation de 30% détenue par les actionnaires fondateurs de Newen Studios. Il détient déjà 70% de la société Newen Studios.</p> <p>Newen Studios regroupe Newen, pôle de production et de distribution audiovisuelle ainsi que Neweb, pôle digital spécialisé dans l'édition de sites internet d'expertise produit et de conseil avant achat.</p> <p>' Ces deux dernières années, le Groupe Newen a élargi sa clientèle en France et à l'étranger et s'est imposé comme un des acteurs majeurs de la production en Europe ' indique le groupe.</p> <p>Pour Monsieur Gilles Pélisson, Président-Directeur Général du groupe TF1 : ' Au travers de cet accord, TF1 confirme sa volonté d'accélérer les développements de Newen, dans le respect de la liberté éditoriale et de l'indépendance commerciale.'</p>

# Leleux Press Review

Friday 6/4/2018



GTT PROMESSES Historic



## GTT - GTT PROMESSES - EUR

### GTT : Information mensuelle relative au nombre total de dro

Thomson Reuters (05/04/2018)

Information mensuelle relative au nombre total de droits de vote et d'actions composant le capital social

Articles L. 233-8-II du Code de commerce et 223-16 du Règlement général de l'Autorité des marchés financiers

Saint-Rémy-lès-Chevreuse, le 5 avril 2018

Contact Relations Investisseurs : information-financiere@gtt.fr / + 33 1 30 23 20 87

[1] Conformément à l'article 223-11 du Règlement général de l'Autorité des marchés financiers, ce nombre total de droits de vote est calculé sur la base de l'ensemble des actions auxquelles sont attachés des droits de vote, y compris les actions privées de droit de vote. [2] Déduction faite des actions autodétenues

VALLLOUREC (FR) Historic



## VK - VALLLOUREC (FR) - EUR

### Vallourec renouvelle et renforce sa collaboration avec Petro

Thomson Reuters (05/04/2018)

Vallourec renouvelle et renforce sa collaboration avec Petrobras en signant de nouveaux contrats long-terme

Boulogne-Billancourt et Belo Horizonte, le 5 avril 2018- Vallourec, leader mondial des solutions tubulaires premium, annonce aujourd'hui avoir signé un ensemble de nouveaux contrats portant sur la fourniture de produits et services à Petrobras, la compagnie pétrolière nationale brésilienne.

Dans le cadre de ces contrats de trois ans, Vallourec va fournir à Petrobras des tubes OCTG sans soudure premium, associant des nuances d'acier premium et des connexions à la pointe des dernières technologies, ainsi que des services spécialisés. Les produits et services associés seront utilisés par Petrobras sur ses puits offshore d'exploration et de production de pétrole et de gaz, situés dans les importants réservoirs du bassin pré-salifère. L'exploitation en milieu pré-salifère représente déjà plus de 50 % de la production totale de Petrobras.

Avec ces contrats, Vallourec consolide son leadership mondial dans la fourniture de produits OCTG premium pour le secteur pétrolier et gazier. Philippe Crouzet, Président du Directoire de Vallourec, a déclaré : « Petrobras est l'un des principaux producteurs de pétrole au monde et exploite des réserves offshore en zone pré-salifère dont le potentiel est énorme. Nous sommes fiers d'avoir une fois de plus relevé le défi pour répondre aux enjeux technologiques de Petrobras. Nous sommes heureux de poursuivre notre collaboration avec ce partenaire historique. Nous avons fait preuve d'audace, en mettant à son service le meilleur de notre innovation et en proposant de nouveaux services. »

De grands défis techniques à venir

Les champs pré-salifères brésiliens présentent plusieurs défis outre la couche de sel elle-même : des profondeurs de puits pouvant atteindre 7 000 mètres, des conditions en eaux très profondes avec parfois jusqu'à 2 000 mètres entre la surface et le fond marin, une corrosion acide causée par du H<sub>2</sub>S et du CO<sub>2</sub>, ainsi que des températures et des pressions tendant vers des conditions de haute pression/haute température dans certaines zones. Ensemble, tous ces paramètres ont un impact important sur les modèles d'exploration et renforcent les exigences sur les produits OCTG, qui doivent être capables de résister à cette combinaison de contraintes mécaniques, thermiques, et de corrosion.

Grâce à ses capacités en matière d'innovation, Vallourec est en mesure de répondre à l'ensemble de ces défis technologiques et fournira à Petrobras les tubes sans soudure les plus avancés pour les milieux corrosifs, composés de matériaux hautement alliés, ainsi que les connexions premium les plus récentes et les plus avancées, aux qualités inégalées. Par ailleurs, des services techniques spécialisés ont été développés ces dernières années afin de répondre aux nouveaux besoins de notre client.

À propos de Vallourec Leader mondial sur ses marchés, Vallourec fournit des solutions tubulaires de référence pour les secteurs de l'énergie et pour d'autres applications parmi les plus exigeantes : des puits de pétrole et de gaz en conditions extrêmes aux centrales électriques de dernière génération, en passant par des projets architecturaux audacieux et des équipements mécaniques ultra-performants. Fidèle à son esprit pionnier et fort d'une R&D de pointe, Vallourec ne cesse de repousser les frontières technologiques. Implanté dans une vingtaine de pays, au plus près de ses clients, le Groupe rassemble près de 19 500 collaborateurs passionnés et engagés qui offrent bien plus que des tubes : ils proposent des solutions toujours plus innovantes, fiables et compétitives, pour rendre possibles tous les projets. Coté sur Euronext à Paris (code ISIN : FR0000120354, Ticker VK) éligible au Service de Règlement Différé (SRD), Vallourec fait partie des indices SBF 120 et Next 150. Aux États-Unis, Vallourec a mis en place un programme sponsorisé d'American Depository Receipt (ADR) de niveau 1 (ISIN code : US92023R2094, Ticker : VLOWY). La parité entre l'ADR et l'action ordinaire Vallourec est de 5 pour 1.

www.vallourec.com Suivez-nous sur Twitter @Vallourec

Pour plus d'informations, veuillez contacter :

Responsible Editor: Olivier Leleux - Visit our Web site : <http://www.leleux.be> - Customer information: 0800/25511.