

# Leleux Press Review

Thursday 18/1/2018



	<p align="center"><b>BEL 20 (Belgium)</b></p> <table border="1"> <tr> <td>Last Price</td> <td><b>4148,60</b></td> <td>Minimum Price</td> <td><b>1046,07 (02/09/1992)</b></td> <td>Maximum Price</td> <td><b>4759,01 (23/05/2007)</b></td> </tr> <tr> <td>Gainers</td> <td align="center"><b>8</b></td> <td>Losers</td> <td align="center"><b>12</b></td> <td colspan="2"></td> </tr> <tr> <td>BPOST</td> <td>27,40 ▲ +0,73%</td> <td>ENGIE</td> <td>14,55 ▼ -0,75%</td> <td colspan="2"></td> </tr> <tr> <td>ACKERMANS-VAN HAAREN</td> <td>151,50 ▲ +0,53%</td> <td>KBC GROUPE (BE)</td> <td>74,58 ▼ -0,74%</td> <td colspan="2"></td> </tr> <tr> <td>AGEAS</td> <td>43,13 ▲ +0,32%</td> <td>PROXIMUS</td> <td>27,26 ▼ -0,61%</td> <td colspan="2"></td> </tr> </table>	Last Price	<b>4148,60</b>	Minimum Price	<b>1046,07 (02/09/1992)</b>	Maximum Price	<b>4759,01 (23/05/2007)</b>	Gainers	<b>8</b>	Losers	<b>12</b>			BPOST	27,40 ▲ +0,73%	ENGIE	14,55 ▼ -0,75%			ACKERMANS-VAN HAAREN	151,50 ▲ +0,53%	KBC GROUPE (BE)	74,58 ▼ -0,74%			AGEAS	43,13 ▲ +0,32%	PROXIMUS	27,26 ▼ -0,61%		
Last Price	<b>4148,60</b>	Minimum Price	<b>1046,07 (02/09/1992)</b>	Maximum Price	<b>4759,01 (23/05/2007)</b>																										
Gainers	<b>8</b>	Losers	<b>12</b>																												
BPOST	27,40 ▲ +0,73%	ENGIE	14,55 ▼ -0,75%																												
ACKERMANS-VAN HAAREN	151,50 ▲ +0,53%	KBC GROUPE (BE)	74,58 ▼ -0,74%																												
AGEAS	43,13 ▲ +0,32%	PROXIMUS	27,26 ▼ -0,61%																												
	<p align="center"><b>CAC 40 (France)</b></p> <table border="1"> <tr> <td>Last Price</td> <td><b>5493,99</b></td> <td>Minimum Price</td> <td><b>2693,21 (23/09/2011)</b></td> <td>Maximum Price</td> <td><b>7347,94 (21/10/2009)</b></td> </tr> <tr> <td>Gainers</td> <td align="center"><b>11</b></td> <td>Losers</td> <td align="center"><b>29</b></td> <td colspan="2"></td> </tr> <tr> <td>VEOLIA ENV (FR)</td> <td>21,09 ▲ +0,81%</td> <td>BNP PARIBAS (FR)</td> <td>66,38 ▼ -0,94%</td> <td colspan="2"></td> </tr> <tr> <td>PEUGEOT SA</td> <td>18,27 ▲ +0,57%</td> <td>ENGIE</td> <td>14,55 ▼ -0,75%</td> <td colspan="2"></td> </tr> <tr> <td>DANONE (FR)</td> <td>69,12 ▲ +0,53%</td> <td>SANOFI</td> <td>72,87 ▼ -0,72%</td> <td colspan="2"></td> </tr> </table>	Last Price	<b>5493,99</b>	Minimum Price	<b>2693,21 (23/09/2011)</b>	Maximum Price	<b>7347,94 (21/10/2009)</b>	Gainers	<b>11</b>	Losers	<b>29</b>			VEOLIA ENV (FR)	21,09 ▲ +0,81%	BNP PARIBAS (FR)	66,38 ▼ -0,94%			PEUGEOT SA	18,27 ▲ +0,57%	ENGIE	14,55 ▼ -0,75%			DANONE (FR)	69,12 ▲ +0,53%	SANOFI	72,87 ▼ -0,72%		
Last Price	<b>5493,99</b>	Minimum Price	<b>2693,21 (23/09/2011)</b>	Maximum Price	<b>7347,94 (21/10/2009)</b>																										
Gainers	<b>11</b>	Losers	<b>29</b>																												
VEOLIA ENV (FR)	21,09 ▲ +0,81%	BNP PARIBAS (FR)	66,38 ▼ -0,94%																												
PEUGEOT SA	18,27 ▲ +0,57%	ENGIE	14,55 ▼ -0,75%																												
DANONE (FR)	69,12 ▲ +0,53%	SANOFI	72,87 ▼ -0,72%																												
	<p align="center"><b>AEX (The Netherlands)</b></p> <table border="1"> <tr> <td>Last Price</td> <td><b>563,28</b></td> <td>Minimum Price</td> <td><b>194,99 (09/03/2009)</b></td> <td>Maximum Price</td> <td><b>806,41 (21/10/2009)</b></td> </tr> <tr> <td>Gainers</td> <td align="center"><b>10</b></td> <td>Losers</td> <td align="center"><b>15</b></td> <td colspan="2"></td> </tr> <tr> <td>AHOLD DELHAIZE</td> <td>18,62 ▲ +0,97%</td> <td>AKZO NOBEL (NL)</td> <td>74,78 ▼ -0,84%</td> <td colspan="2"></td> </tr> <tr> <td>NN GROUP</td> <td>38,33 ▲ +0,60%</td> <td>KPN (NL)</td> <td>2,85 ▼ -0,69%</td> <td colspan="2"></td> </tr> <tr> <td>UNILEVER NV CVA</td> <td>46,12 ▲ +0,57%</td> <td>ABN AMRO GROUP</td> <td>27,99 ▼ -0,67%</td> <td colspan="2"></td> </tr> </table>	Last Price	<b>563,28</b>	Minimum Price	<b>194,99 (09/03/2009)</b>	Maximum Price	<b>806,41 (21/10/2009)</b>	Gainers	<b>10</b>	Losers	<b>15</b>			AHOLD DELHAIZE	18,62 ▲ +0,97%	AKZO NOBEL (NL)	74,78 ▼ -0,84%			NN GROUP	38,33 ▲ +0,60%	KPN (NL)	2,85 ▼ -0,69%			UNILEVER NV CVA	46,12 ▲ +0,57%	ABN AMRO GROUP	27,99 ▼ -0,67%		
Last Price	<b>563,28</b>	Minimum Price	<b>194,99 (09/03/2009)</b>	Maximum Price	<b>806,41 (21/10/2009)</b>																										
Gainers	<b>10</b>	Losers	<b>15</b>																												
AHOLD DELHAIZE	18,62 ▲ +0,97%	AKZO NOBEL (NL)	74,78 ▼ -0,84%																												
NN GROUP	38,33 ▲ +0,60%	KPN (NL)	2,85 ▼ -0,69%																												
UNILEVER NV CVA	46,12 ▲ +0,57%	ABN AMRO GROUP	27,99 ▼ -0,67%																												
	<p align="center"><b>DAX (Germany)</b></p> <table border="1"> <tr> <td>Last Price</td> <td><b>13183,96</b></td> <td>Minimum Price</td> <td><b>7292,03 (26/11/2012)</b></td> <td>Maximum Price</td> <td><b>13478,86 (03/11/2017)</b></td> </tr> <tr> <td>Gainers</td> <td align="center"><b>8</b></td> <td>Losers</td> <td align="center"><b>22</b></td> <td colspan="2"></td> </tr> <tr> <td>CONTINENTAL (DE)</td> <td>245,30 ▲ +0,61%</td> <td>BAYER</td> <td>103,60 ▼ -0,88%</td> <td colspan="2"></td> </tr> <tr> <td>BEIERSDORF (DE)</td> <td>97,16 ▲ +0,49%</td> <td>HENKEL KGAA (DE)</td> <td>112,50 ▼ -0,88%</td> <td colspan="2"></td> </tr> <tr> <td>FRESENIUS MED CARE (</td> <td>89,42 ▲ +0,38%</td> <td>INFINEON (DE)</td> <td>23,78 ▼ -0,87%</td> <td colspan="2"></td> </tr> </table>	Last Price	<b>13183,96</b>	Minimum Price	<b>7292,03 (26/11/2012)</b>	Maximum Price	<b>13478,86 (03/11/2017)</b>	Gainers	<b>8</b>	Losers	<b>22</b>			CONTINENTAL (DE)	245,30 ▲ +0,61%	BAYER	103,60 ▼ -0,88%			BEIERSDORF (DE)	97,16 ▲ +0,49%	HENKEL KGAA (DE)	112,50 ▼ -0,88%			FRESENIUS MED CARE (	89,42 ▲ +0,38%	INFINEON (DE)	23,78 ▼ -0,87%		
Last Price	<b>13183,96</b>	Minimum Price	<b>7292,03 (26/11/2012)</b>	Maximum Price	<b>13478,86 (03/11/2017)</b>																										
Gainers	<b>8</b>	Losers	<b>22</b>																												
CONTINENTAL (DE)	245,30 ▲ +0,61%	BAYER	103,60 ▼ -0,88%																												
BEIERSDORF (DE)	97,16 ▲ +0,49%	HENKEL KGAA (DE)	112,50 ▼ -0,88%																												
FRESENIUS MED CARE (	89,42 ▲ +0,38%	INFINEON (DE)	23,78 ▼ -0,87%																												
	<p align="center"><b>FTSE 100 (United Kingdom)</b></p> <table border="1"> <tr> <td>Last Price</td> <td><b>7725,43</b></td> <td>Minimum Price</td> <td><b>3277,50 (12/03/2003)</b></td> <td>Maximum Price</td> <td><b>53548,10 (16/11/2009)</b></td> </tr> <tr> <td>Gainers</td> <td align="center"><b>39</b></td> <td>Losers</td> <td align="center"><b>60</b></td> <td colspan="2"></td> </tr> <tr> <td>SSE PLC ORD 50P</td> <td>13,42 ▲ +0,94%</td> <td>CENTRICA PLC</td> <td>1,42 ▼ -0,97%</td> <td colspan="2"></td> </tr> <tr> <td>SAINSBURY J</td> <td>2,57 ▲ +0,86%</td> <td>BHP BILLITON (UK)</td> <td>16,07 ▼ -0,94%</td> <td colspan="2"></td> </tr> <tr> <td>DIRECT LINE INSURANC</td> <td>3,72 ▲ +0,83%</td> <td>EASYJET PLC ORD 27 2</td> <td>15,15 ▼ -0,92%</td> <td colspan="2"></td> </tr> </table>	Last Price	<b>7725,43</b>	Minimum Price	<b>3277,50 (12/03/2003)</b>	Maximum Price	<b>53548,10 (16/11/2009)</b>	Gainers	<b>39</b>	Losers	<b>60</b>			SSE PLC ORD 50P	13,42 ▲ +0,94%	CENTRICA PLC	1,42 ▼ -0,97%			SAINSBURY J	2,57 ▲ +0,86%	BHP BILLITON (UK)	16,07 ▼ -0,94%			DIRECT LINE INSURANC	3,72 ▲ +0,83%	EASYJET PLC ORD 27 2	15,15 ▼ -0,92%		
Last Price	<b>7725,43</b>	Minimum Price	<b>3277,50 (12/03/2003)</b>	Maximum Price	<b>53548,10 (16/11/2009)</b>																										
Gainers	<b>39</b>	Losers	<b>60</b>																												
SSE PLC ORD 50P	13,42 ▲ +0,94%	CENTRICA PLC	1,42 ▼ -0,97%																												
SAINSBURY J	2,57 ▲ +0,86%	BHP BILLITON (UK)	16,07 ▼ -0,94%																												
DIRECT LINE INSURANC	3,72 ▲ +0,83%	EASYJET PLC ORD 27 2	15,15 ▼ -0,92%																												
	<p align="center"><b>MIB 30 (Italy)</b></p> <table border="1"> <tr> <td>Last Price</td> <td><b>23514,67</b></td> <td>Minimum Price</td> <td><b>12320,50 (24/07/2012)</b></td> <td>Maximum Price</td> <td><b>48766,00 (05/04/2001)</b></td> </tr> <tr> <td>Gainers</td> <td align="center"><b>19</b></td> <td>Losers</td> <td align="center"><b>20</b></td> <td colspan="2"></td> </tr> <tr> <td>UNICREDIT</td> <td>17,31 ▲ +0,99%</td> <td>SALVATORE FERRAGAMO</td> <td>22,00 ▼ -0,99%</td> <td colspan="2"></td> </tr> <tr> <td>BANCA MEDIOLANUM</td> <td>7,60 ▲ +0,92%</td> <td>GENERALI (IT)</td> <td>15,71 ▼ -0,82%</td> <td colspan="2"></td> </tr> <tr> <td>ITALGAS</td> <td>4,97 ▲ +0,77%</td> <td>CNH INDUSTRIAL (IT)</td> <td>12,07 ▼ -0,74%</td> <td colspan="2"></td> </tr> </table>	Last Price	<b>23514,67</b>	Minimum Price	<b>12320,50 (24/07/2012)</b>	Maximum Price	<b>48766,00 (05/04/2001)</b>	Gainers	<b>19</b>	Losers	<b>20</b>			UNICREDIT	17,31 ▲ +0,99%	SALVATORE FERRAGAMO	22,00 ▼ -0,99%			BANCA MEDIOLANUM	7,60 ▲ +0,92%	GENERALI (IT)	15,71 ▼ -0,82%			ITALGAS	4,97 ▲ +0,77%	CNH INDUSTRIAL (IT)	12,07 ▼ -0,74%		
Last Price	<b>23514,67</b>	Minimum Price	<b>12320,50 (24/07/2012)</b>	Maximum Price	<b>48766,00 (05/04/2001)</b>																										
Gainers	<b>19</b>	Losers	<b>20</b>																												
UNICREDIT	17,31 ▲ +0,99%	SALVATORE FERRAGAMO	22,00 ▼ -0,99%																												
BANCA MEDIOLANUM	7,60 ▲ +0,92%	GENERALI (IT)	15,71 ▼ -0,82%																												
ITALGAS	4,97 ▲ +0,77%	CNH INDUSTRIAL (IT)	12,07 ▼ -0,74%																												
	<p align="center"><b>IBEX 35 (Spain)</b></p> <table border="1"> <tr> <td>Last Price</td> <td><b>10474,60</b></td> <td>Minimum Price</td> <td><b>5266,90 (10/10/2002)</b></td> <td>Maximum Price</td> <td><b>15945,70 (08/11/2007)</b></td> </tr> <tr> <td>Gainers</td> <td align="center"><b>12</b></td> <td>Losers</td> <td align="center"><b>22</b></td> <td colspan="2"></td> </tr> <tr> <td>MERLIN PROPERTIES SO</td> <td>11,56 ▲ +0,96%</td> <td>GRIFOLS SA</td> <td>26,07 ▼ -0,98%</td> <td colspan="2"></td> </tr> <tr> <td>ACERINOX (ES)</td> <td>11,97 ▲ +0,71%</td> <td>ACCIONA (ES)</td> <td>73,96 ▼ -0,91%</td> <td colspan="2"></td> </tr> <tr> <td>ENAGAS (ES)</td> <td>24,24 ▲ +0,66%</td> <td>COR.MAPFRE</td> <td>2,84 ▼ -0,90%</td> <td colspan="2"></td> </tr> </table>	Last Price	<b>10474,60</b>	Minimum Price	<b>5266,90 (10/10/2002)</b>	Maximum Price	<b>15945,70 (08/11/2007)</b>	Gainers	<b>12</b>	Losers	<b>22</b>			MERLIN PROPERTIES SO	11,56 ▲ +0,96%	GRIFOLS SA	26,07 ▼ -0,98%			ACERINOX (ES)	11,97 ▲ +0,71%	ACCIONA (ES)	73,96 ▼ -0,91%			ENAGAS (ES)	24,24 ▲ +0,66%	COR.MAPFRE	2,84 ▼ -0,90%		
Last Price	<b>10474,60</b>	Minimum Price	<b>5266,90 (10/10/2002)</b>	Maximum Price	<b>15945,70 (08/11/2007)</b>																										
Gainers	<b>12</b>	Losers	<b>22</b>																												
MERLIN PROPERTIES SO	11,56 ▲ +0,96%	GRIFOLS SA	26,07 ▼ -0,98%																												
ACERINOX (ES)	11,97 ▲ +0,71%	ACCIONA (ES)	73,96 ▼ -0,91%																												
ENAGAS (ES)	24,24 ▲ +0,66%	COR.MAPFRE	2,84 ▼ -0,90%																												
	<p align="center"><b>Dow Jones Industries Average (United States)</b></p> <table border="1"> <tr> <td>Last Price</td> <td><b>26115,65</b></td> <td>Minimum Price</td> <td><b>6626,94 (06/03/2009)</b></td> <td>Maximum Price</td> <td><b>26130,45 (17/01/2018)</b></td> </tr> <tr> <td>Gainers</td> <td align="center"><b>26</b></td> <td>Losers</td> <td align="center"><b>4</b></td> <td colspan="2"></td> </tr> <tr> <td>TRAVELLERS CAS INC</td> <td>136,86 ▲ +0,98%</td> <td>CATERPILLAR (US)</td> <td>168,50 ▼ -0,47%</td> <td colspan="2"></td> </tr> <tr> <td>MCDONALDS</td> <td>174,98 ▲ +0,74%</td> <td>MERCK (US)</td> <td>62,03 ▼ -0,06%</td> <td colspan="2"></td> </tr> <tr> <td>JP MORGAN CHASE (US)</td> <td>112,99 ▲ +0,64%</td> <td>GOLDMAN SACHS (US)</td> <td>253,65 ▼ -1,86%</td> <td colspan="2"></td> </tr> </table>	Last Price	<b>26115,65</b>	Minimum Price	<b>6626,94 (06/03/2009)</b>	Maximum Price	<b>26130,45 (17/01/2018)</b>	Gainers	<b>26</b>	Losers	<b>4</b>			TRAVELLERS CAS INC	136,86 ▲ +0,98%	CATERPILLAR (US)	168,50 ▼ -0,47%			MCDONALDS	174,98 ▲ +0,74%	MERCK (US)	62,03 ▼ -0,06%			JP MORGAN CHASE (US)	112,99 ▲ +0,64%	GOLDMAN SACHS (US)	253,65 ▼ -1,86%		
Last Price	<b>26115,65</b>	Minimum Price	<b>6626,94 (06/03/2009)</b>	Maximum Price	<b>26130,45 (17/01/2018)</b>																										
Gainers	<b>26</b>	Losers	<b>4</b>																												
TRAVELLERS CAS INC	136,86 ▲ +0,98%	CATERPILLAR (US)	168,50 ▼ -0,47%																												
MCDONALDS	174,98 ▲ +0,74%	MERCK (US)	62,03 ▼ -0,06%																												
JP MORGAN CHASE (US)	112,99 ▲ +0,64%	GOLDMAN SACHS (US)	253,65 ▼ -1,86%																												

### ALARF - ADEUNIS - EUR

#### Adeunis: amélioration des résultats au premier semestre

Cercle Finance (17/01/2018)

(CercleFinance.com) - Adeunis a fait état ce mercredi avant séance d'une perte nette part du groupe de 362.000 euros au titre des 6 premiers mois de son exercice, contre une précédente perte de 587.000 un an auparavant.

La perte d'exploitation s'est en revanche légèrement creusée, passant en rythme annuel de 397.000 à 451.000 euros.

En termes d'activité, le chiffre d'affaires est pour sa part ressorti à environ 5,31 millions d'euros, contre 4,68 millions au titre du premier semestre 2016/2017.

'Nos résultats semestriels s'inscrivent dans la trajectoire présentée lors de notre introduction en Bourse. La dynamique commerciale s'accélère grâce au succès commerciaux des offres de capteurs et de services dédiés au marché de l'efficacité énergétique des bâtiments (IoT Data) et au très bon démarrage de l'offre GUARDIAN destinée à l'univers industriel (VOKKERO). Nos résultats restent parfaitement maîtrisés dans une phase stratégique d'accélération de nos investissements en R&D et à l'optimisation de nos procédés de production', a souligné Pascal Saguin, directeur général du spécialiste des capteurs connectés et solutions sans fil au service de la performance opérationnelle des professionnels.

Compte tenu des perspectives favorables des segments IoT Data et VOKKERO et du recul programmé des ventes de modules M2M dans le cadre de la politique de sélectivité commerciale, Adeunis a réitéré son objectif annuel d'une croissance à 2 chiffres de l'activité pour l'exercice en cours.



### ATO - ATOS ORIGIN (FR) - EUR

#### Atos: trois nouveaux services pour 'FinTech Partner'

Cercle Finance (17/01/2018)

(CercleFinance.com) - Atos annonce l'extension de son programme international 'FinTech Partner' avec le lancement de trois initiatives : la plateforme Cloud FinLab, le programme d'intégration FinHub et le portail de connaissances FinNet.

'Associant FinTechs, InsurTechs et RegTechs avec des entreprises leader en matière de services financiers, le programme FinTech Partner d'Atos a pour but de co-crée et de commercialiser des services innovants', explique le groupe de services informatiques.

Les partenaires FinTech d'Atos apportent à sa communauté FinTech leur expertise en matière d'expérience client, d'analyses et ADN client, de gestion des fraudes à l'assurance et des réclamations, de vérification des identités et d'e-facturation.



### ATC - ALTICE - EUR

#### Altice: placé sous 'surveillance négative' par S&P.

Cercle Finance (17/01/2018)

(CercleFinance.com) - Altice lâche 4,5% à Amsterdam et fait ainsi figure de lanterne rouge de l'AEX, sous le poids d'un placement par Standard & Poor's de sa note de crédit long terme 'B+' sous 'surveillance avec implications négatives'.

Il considère que les plans de scission de la division américaine vont affaiblir les perspectives de croissance du groupe télécoms, et rendre son désendettement plus dépendant de la performance de la division française SFR.

L'agence de notation américaine prévient qu'elle pourrait dégrader sa note sur Altice d'un cran si les défis opérationnels se poursuivent ou si sa dette ajustée ne passe pas sous le seuil de six fois l'EBITDA en 2018.



### FGR - EIFFAGE (FR) - EUR

#### Eiffage: aurait ravi la ligne 16 du futur métro à Vinci

Cercle Finance (17/01/2018)

(CercleFinance.com) - Selon les Echos, Eiffage aurait coiffé Vinci sur le poteau en remportant le contrat de construction de la ligne 16 de métro automatique du futur Grand Paris Express, une affaire chiffrée à 1,7 milliard d'euros. Pour l'heure, le groupe de BTP et de concessions n'a pas confirmé l'information.

La ligne 16 reliera la future gare de Pleyel, à Saint-Denis, à Noisy-Champs, deux villes du département de Seine-Saint-Denis. Elle comprendrait une dizaine de stations réparties sur 29 km et sa mise en service est prévue, du moins officiellement, fin 2023.

Dans le détail, le contrat aurait été remporté par un consortium comprenant Eiffage, TSO, filiale de travaux ferroviaires du groupe français indépendant NGE, et enfin Razel-Bec, filiale de Fayat.

Jusqu'à présent, les informations de presse laissaient plutôt supposer que l'affaire serait remportée par Vinci, autre géant français du BTP, de concert avec Bouygues. Sachant qu'un troisième consortium alliant le groupe de BTP italien Salini Impregilo à Demathieu & Bard, basé à Metz, était aussi en lice.



### ABBN - ABB AG (CH) NOM - CHF

#### ABB: commande remportée pour une centrale en Indonésie

Cercle Finance (17/01/2018)

(CercleFinance.com) - ABB annonce avoir remporté un contrat de 40 millions de dollars en Indonésie auprès d'un consortium comprenant Doosan Heavy Industries et l'entreprise de construction publique PT Hutama Karya, commande enregistrée au quatrième trimestre 2017.








Ce contrat porte sur la modernisation et l'expansion de la centrale électrique à cycle combiné de Muara Tawar, à l'Ouest de l'île principale de Java, projet innovant qui ajoutera 650 mégawatts (MW) d'électricité au réseau national.







Dans le cadre de ce projet clé en main, l'équipementier énergétique suisse sera en charge de la conception, de l'ingénierie, de l'installation et du démarrage d'équipements de soutien et systèmes auxiliaire de la centrale.



# Leleux Press Review

Thursday 18/1/2018





 <p><b>BURBERRY GROUP Historic</b></p>	<p><b>BRBY - BURBERRY GROUP - GBP</b></p> <p><b>Burberry: plonge sur un point d'activité décevant</b> <span style="float: right;"><b>Cercle Finance (17/01/2018)</b></span></p> <p>(CercleFinance.com) - Burberry plonge de 7,6% à Londres, dans le sillage de la publication de ventes au détail en hausse de 2% en données comparables sur son troisième trimestre, manquant ainsi le consensus qui visait une croissance de 4%.</p> <p>La maison de luxe précise que l'Asie Pacifique a enregistré une croissance 'dans le milieu de la plage à un chiffre', tandis que les Amériques ont progressé dans le bas de cette fourchette, avec une certaine stagnation aux Etats-Unis.</p> <p>La direction de Burberry déclare être 'en bonne voie pour la prochaine phase de sa transformation'. 'Toutefois, aucune indication n'est donnée quant au nouveau directeur créatif', souligne pourtant un analyste.</p>
 <p><b>PEARSON ORD 25P Historic</b></p>	<p><b>PSO - PEARSON ORD 25P - GBP</b></p> <p><b>Pearson: chute sur un point d'activité</b> <span style="float: right;"><b>Cercle Finance (17/01/2018)</b></span></p> <p>(CercleFinance.com) - Pearson chute de 4,6% à Londres, après l'annonce par l'éditeur d'ouvrages éducatifs qu'il prévoit un profit opérationnel ajusté entre 520 et 560 millions de livres sterling en 2018, ce qui semble décevoir les investisseurs.</p> <p>Le groupe londonien, qui ne dévoilera pas ses comptes 2017 avant le 23 février, indique toutefois que son profit opérationnel ajusté ressortira entre 600 et 605 millions, soit le haut de sa fourchette cible de 576-606 millions présentée en octobre dernier.</p>
 <p><b>FIN BUREAUX USIN Historic</b></p>	<p><b>SFBS - FIN BUREAUX USIN - EUR</b></p> <p><b>Sofibus Patrimoine: un actionnaire se renforce au capital</b> <span style="float: right;"><b>Cercle Finance (17/01/2018)</b></span></p> <p>(CercleFinance.com) - La société anonyme Segro France a déclaré avoir franchi en hausse hier les seuils des 5, 10 et 15% du capital et des droits de vote de Sofibus Patrimoine et détenir 148.217 actions représentant autant de droits de vote, soit 19,39% du capital et 19,11% des droits de vote de cette société. <a href="#">BR/062</a>:Ce franchissement de seuils résulte d'une acquisition d'actions Sofibus Patrimoine hors marché.</p>
 <p><b>ALTUR INVESTISSEMENT Historic</b></p>	<p><b>ALTUR - ALTUR INVESTISSEMENT - EUR</b></p> <p><b>Altur Investissement: point sur la participation de Taïko</b> <span style="float: right;"><b>Cercle Finance (17/01/2018)</b></span></p> <p>(CercleFinance.com) - Un avis publié ce jour par l'Autorité des marchés financiers relaie que Taïko a bénéficié du transfert d'actions Altur Investissement auparavant détenues par sa filiale Ventos.</p> <p>A ce jour, Taïko, société luxembourgeoise contrôlée par l'homme d'affaires espagnol Ricardo Portabella, détient donc directement 18,21% du capital et des droits de vote de la société de capital investissement française.</p>
 <p><b>BANK OF AMERICA (US) Historic</b></p>	<p><b>BAC - BANK OF AMERICA (US) - USD</b></p> <p><b>Bank of America: bat le consensus au 4e trimestre</b> <span style="float: right;"><b>Cercle Finance (17/01/2018)</b></span></p> <p>(CercleFinance.com) - Bank of America indique avoir engrangé un bénéfice net de 2,4 milliards de dollars au titre du quatrième trimestre 2017, soit 20 cents par action. Hors effet de la réforme fiscale, le BPA s'est toutefois établi à 47 cents, soit trois cents de plus que le consensus.</p> <p>Les revenus de l'établissement financier se sont accrus de 2% à 20,4 milliards de dollars, avec une hausse de 11% des revenus d'intérêts nets liée à des taux d'intérêts plus élevés ainsi qu'à la croissance des prêts et dépôts.</p> <p>Les provisions pour pertes sur crédit du groupe de Charlotte (Caroline du Nord) ont augmenté à un milliard de dollars, contre 774 millions un an auparavant, mais les dépenses hors intérêt se sont tassées de 1% à 13,3 milliards.</p>
 <p><b>TIFFANY &amp; CO. Historic</b></p>	<p><b>TIF - TIFFANY &amp; CO. - USD</b></p> <p><b>Tiffany: relèvement d'objectifs après la période des fêtes</b> <span style="float: right;"><b>Cercle Finance (17/01/2018)</b></span></p> <p>(CercleFinance.com) - A l'occasion de son point sur la période des fêtes, Tiffany déclare tabler désormais sur un BPA ajusté 'au moins dans le haut de la plage à un chiffre' pour l'ensemble de l'exercice, et non plus dans le milieu de cette fourchette.</p> <p>En termes de chiffre d'affaires, le joaillier prévoit une croissance de l'ordre de 4%, et non plus 'dans le bas de la plage à un chiffre', après une hausse de 8% à 1,05 milliard de dollars sur les deux derniers mois de 2017 (+5% à magasins comparables).</p> <p>Par ailleurs, la maison new-yorkaise affiche ses perspectives préliminaires pour l'exercice à venir, à savoir un BPA stable ou en légère baisse, et une croissance 'dans le milieu de la plage à un chiffre' pour les revenus.</p>
 <p><b>GOLDMAN SACHS (US) Historic</b></p>	<p><b>GS - GOLDMAN SACHS (US) - USD</b></p> <p><b>Goldman Sachs: en perte à cause de la réforme fiscale</b> <span style="float: right;"><b>Cercle Finance (17/01/2018)</b></span></p> <p>(CercleFinance.com) - Goldman Sachs annonce avoir essuyé une perte nette de 1,93 milliard de dollars sur les trois derniers mois de 2017, soit 5,51 dollars par action à comparer à un bénéfice de 5,08 dollars sur la même période en 2016.</p> <p>Cette perte s'explique toutefois par les effets de la réforme des impôts adoptée par le Congrès américain en décembre dernier, sans lesquels la banque d'affaires a engrangé un BPA de 5,68 dollars, là où les analystes n'espéraient en moyenne que 4,90 dollars.</p> <p>'Avec l'économie mondiale qui devrait accélérer et la nouvelle législation fiscale des Etats-Unis, nous sommes en bonne position pour progresser significativement dans notre plan de croissance présenté en septembre', affirme le PDG Lloyd Blankfein.</p>

 <p>VIVENDI UNIVERSAL (FR) Historic</p>	<p><b>VIV - VIVENDI UNIVERSAL (FR) - EUR</b></p> <p><b>Vivendi: partenariat signé entre Canal et M6</b> <span style="float: right;"><b>Cercle Finance (17/01/2018)</b></span></p> <p>(CercleFinance.com) - M6 et Canal+ annoncent la signature d'un partenariat global pour les contenus du groupe M6 pour les offres Canal, accord qui s'accompagne d'un nouveau partenariat élargi et renforcé avec Vivendi autour de Dailymotion.</p> <p>Les abonnés Canal pourront continuer à avoir accès aux chaînes du groupe M6 (M6, W9, 6ter, Téva, Paris Première, M6 Music, Girondins TV et M6 Boutique la chaîne) et à leurs services associés et pourront prochainement profiter de contenus et services complémentaires.</p> <p>En outre, les utilisateurs de Dailymotion bénéficieront des séries courtes d'humour emblématiques des chaînes M6, d'une sélection des temps forts des antennes et de leurs programmes phares ainsi que des contenus produits pour le web par le label Golden Moustache.</p>
 <p>GLAXOSMITHKLINE (UK) Historic</p>	<p><b>GSK - GLAXOSMITHKLINE (UK) - GBP</b></p> <p><b>GSK: dans le vert sur un relèvement de broker</b> <span style="float: right;"><b>Cercle Finance (17/01/2018)</b></span></p> <p>(CercleFinance.com) - L'action GlaxoSmithKline (GSK) prend 1,1% en milieu de séance à Londres, avec le soutien de Barclays Capital, qui passe de 'pondérer en ligne' à 'surpondérer' et relève son objectif de cours de 14% à 1.650 pence.</p> <p>L'intermédiaire financier justifie sa décision par une dévalorisation du titre du laboratoire pharmaceutique britannique, qui a selon lui atteint un plus bas absolu de cinq ans en termes de ratio cours sur BPA (PE) en 2017.</p> <p>BarCap pense aussi que la prudence concernant les attentes optimistes du consensus pour VIIV, l'insuffisance du pipeline et l'incertitude sur le dividende semblent maintenant pleinement intégrées dans les cours.</p>
 <p>VOLKSWAGEN AG PRIV (DE) Historic</p>	<p><b>VOW3 - VOLKSWAGEN AG PRIV (DE) - EUR</b></p> <p><b>Volkswagen: ventes record au niveau du groupe en 2017</b> <span style="float: right;"><b>Cercle Finance (17/01/2018)</b></span></p> <p>(CercleFinance.com) - Volkswagen revendique un niveau de ventes record l'année dernière, avec une augmentation de 4,3% du nombre de véhicules livrés, à 10,74 millions, grâce à une demande toujours vigoureuse en Chine.</p> <p>En effet, le constructeur automobile allemand -qui détient outre la marque éponyme, les marques Audi, Seat et Skoda- a vu ses ventes dans l'Empire du Milieu s'accroître de 5,1% en 2017, pour atteindre 4,2 millions.</p> <p>Pour rappel le groupe de Wolfsburg a indiqué précédemment que sa marque Volkswagen a enregistré un record de 6,23 millions de véhicules vendus sur les douze derniers mois, en progression de 4,2%, dont plus de trois millions en Chine (+5,9%).</p>
 <p>CARREFOUR (FR) Historic</p>	<p><b>CA - CARREFOUR (FR) - EUR</b></p> <p><b>Carrefour: ralentissement de la croissance au Brésil au 4T</b> <span style="float: right;"><b>Cercle Finance (17/01/2018)</b></span></p> <p>(CercleFinance.com) - Publié hier soir, le chiffre d'affaires de Grupo Carrefour Brasil (GCB) est ressorti à 13,63 milliards de reais au quatrième trimestre, soit une progression de 5,3% et de 1,4% en données organiques.</p> <p>Atacadão a dégagé 9,31 milliards de reais de revenus sur la période, ce qui témoigne d'une croissance de 7% et de 2,2% en organique. La contribution de la branche 'Retail' a quant à elle atteint 4,32 milliards de reais, en augmentation de 1,8%, mais en retrait de 0,1% en organique.</p> <p>Le chiffre d'affaires annuel de GCB s'établit ainsi à 49,65 milliards de reais, en hausse de 7,2% et de 3% en organique comparativement à l'exercice précédent.</p>
 <p>EIFFAGE (FR) Historic</p>	<p><b>FGR - EIFFAGE (FR) - EUR</b></p> <p><b>Eiffage: choisi avec Pitch Promotion pour un projet à Nice</b> <span style="float: right;"><b>Cercle Finance (17/01/2018)</b></span></p> <p>(CercleFinance.com) - Eiffage annonce que dans le cadre de l'appel à projets 'Destination Méridia' lancé par l'EPA Nice Eco Vallée, l'équipe Pitch Promotion - Eiffage Immobilier a été désignée lauréate par un jury d'urbanistes et d'architectes le 20 décembre dernier.</p> <p>Le projet sera porté à 70% par Pitch Promotion, une société du groupe Alarea Cogedim, et à 30% par Eiffage Immobilier, qui auront pour mission de réaliser sur une période de six ans auprès de l'EPA Nice Eco Vallée, aménageur, ce nouveau quartier de 73.492 m2 SDP.</p> <p>Ce nouveau quartier comprendra notamment près de 51.000 m2 de logements (soit environ 800 logements), 7.900 m2 d'hôtellerie et parahôtellerie, ainsi que plus de 4.100 m2 de commerces de proximité et restauration.</p>
 <p>FORD MOTOR (US) Historic</p>	<p><b>F - FORD MOTOR (US) - USD</b></p> <p><b>Ford: le titre fragilisé après des projections décevantes</b> <span style="float: right;"><b>Cercle Finance (17/01/2018)</b></span></p> <p>(CercleFinance.com) - L'action Ford abandonne encore 1,9% ce mercredi, les investisseurs accusant le coup après des estimations décevantes.</p> <p>Le constructeur automobile a fait savoir il y a quelques heures qu'il visait au titre de 2017 un bénéfice par action (BPA) de 1,95 dollar, soit 1,78 dollar en ajusté, alors que les analystes anticipaient 1,83 dollar.</p> <p>Pour 2018, Ford table sur un BPA compris entre 1,45 et 1,7 dollar hors éléments exceptionnels. Une fourchette large à confronter à une estimation du consensus de 1,62 dollar.</p>



# Leleux Press Review

Thursday 18/1/2018

 <p>ROLLS ROYCE HLDGS (UK) Historic</p>	<p><b>RR. - ROLLS ROYCE HLDGS (UK) - GBP</b></p> <p><b>Rolls-Royce: entouré après l'annonce d'une réorganisation</b> <span style="float: right;"><b>Cercle Finance (17/01/2018)</b></span></p> <p>(CercleFinance.com) - Rolls-Royce s'adjuge 5,3% à Londres, entouré après l'annonce par le motoriste britannique d'un plan de réorganisation, qui passera notamment par une revue des options stratégique pour son activité marine commerciale.</p> <p>La simplification du groupe se traduira aussi par une réduction du nombre d'activités opérationnelles, passant de cinq à trois unités, basées respectivement sur l'aéronautique civile, la défense et les systèmes électriques.</p> <p>Cette simplification doit faciliter une restructuration plus fondamentale des fonctions de support et de management, et permettre 'une approche hautement disciplinée de l'allocation de capitaux sur les dépenses d'investissement et de R&amp;D'.</p>
 <p>GALIMMO Historic</p>	<p><b>GALIM - GALIMMO - EUR</b></p> <p><b>GALIMMO : Bilan semestriel du contrat de liquidité au 31 déc</b> <span style="float: right;"><b>Thomson Reuters (17/01/2018)</b></span></p> <p>Bilan semestriel du contrat de liquidité au 31 décembre 2017</p> <p>Paris, le 17 janvier 2018</p> <p>Au titre du contrat de liquidité confié par la société Galimmo Services France sur la valeur GALIMMO à Exane BNP PARIBAS, en date de négociation du 31 décembre 2017, les moyens suivants figuraient au compte de liquidité :1 461 titres74 486 euros</p> <p>Il est rappelé que lors des premières opérations réalisées dans le cadre de la gestion du contrat de liquidité (30 juin 2017), les moyens suivants figuraient au compte de liquidité :2 104 titres58 033 euros</p> <p>*** Galimmo SCA Société en commandite par actions au capital de 20.944.174,40 EUR Siège social : 37, rue de la Victoire, 75009 Paris 784 364 150 R.C.S. Paris Adresse internet :http://www.galimmo-sca.com</p>
 <p>CASINO GUICHARD (FR) Historic</p>	<p><b>CO - CASINO GUICHARD (FR) - EUR</b></p> <p><b>Casino: objectifs manqués en France, le titre décroche</b> <span style="float: right;"><b>Cercle Finance (17/01/2018)</b></span></p> <p>(CercleFinance.com) - Séance difficile pour Casino, dont l'action lâche 5% à une demi-heure de la cloche à 48,2 dollars... De prime abord, le point d'activité du géant de la distribution paraît pourtant irréprochable. Il a en effet dégagé un chiffre d'affaires de 37,8 milliards d'euros sur l'année close, soit une hausse de 5% et de 3,2% en organique par rapport à 2016.</p> <p>Les revenus ont cependant légèrement reculé en rythme annuel au quatrième trimestre (-0,3% à 10 milliards d'euros, +3,2% en organique) et Casino s'est manqué sur son marché domestique.</p> <p>Comme l'a relevé Bryan Garnier, le groupe évoque en effet, désormais, des ventes de détail supérieures à 460 millions d'euros en France en 2017, contre une guidance originelle de 484 millions. Monoprix a également déçu les attentes en termes d'évolution organique au quatrième trimestre avec un recul de 0,5%, contre une stabilité anticipée, a poursuivi l'intermédiaire, qui certes préconise toujours l'achat, mais selon lequel le consensus va probablement devoir ajuster ses estimations de BPA 2018/2019 au vu des évolutions monétaires défavorables de ces derniers mois...</p> <p>Le résultat opérationnel courant de Casino devrait s'établir à environ 1,24 milliard d'euros en 2017, en croissance de l'ordre de 20%, et être supérieur à 550 millions pour la France, soit une progression d'environ 10%.</p>
 <p>PIERRE &amp; VACANCES Historic</p>	<p><b>VAC - PIERRE &amp; VACANCES - EUR</b></p> <p><b>Pierre &amp; Vacances: gagne 3%, plusieurs analyses positive</b> <span style="float: right;"><b>Cercle Finance (17/01/2018)</b></span></p> <p>(CercleFinance.com) - Le titre gagne près de 3% après l'annonce de son chiffre d'affaires du premier trimestre de l'exercice 2017/2018 et la publication de plusieurs analyses positives.</p> <p>Portzamparc relève légèrement ses anticipations de CA et son objectif, qui passe à 48E contre 46E précédemment. L'opinion reste inchangée à Renforcer.</p> <p>Le bureau d'analyses souligne la bonne surprise concernant Adagio, qui est une des coentreprises les mieux margées du groupe et une moins bonne concernant la perte opérationnelle de l'exercice concernant Villages Nature.</p> <p>Oddo de son côté laisse inchangé son objectif de cours de 30 E, en sachant que la valorisation actuelle (EV/ROC 11x 2018e) semble pas très élevée. Les analystes confirment leur opinion Achat mais soulignent également le poids élevé de la dette (plus de 400MEe ; 3x Ebitda) qui constitue un sujet de vigilance.</p> <p>Oddo souligne la bonne dynamique commerciale en 2017 et les propos encourageants pour 2018. Le bureau d'analyses s'attend à une progression des marges mais estime que la dette restera élevée.</p> <p>' Pour l'ensemble de 2017, le groupe prévoit une hausse de sa profitabilité, ce qui correspond à notre scénario basé sur une appréciation de 70pb de la Mop à 9% (soit un ROC de 86ME) ' indique Oddo dans son étude du jour.</p> <p>' Concernant le pôle Tourisme, l'activité d'Adagio sera toujours bien orientée mais dans de moindres volumes qu'au T1. Au niveau opérationnel, le management revoit sa guidance concernant la rentabilité de Villages Nature sur l'exercice. Alors qu'il visait jusqu'ici l'équilibre, il anticipe désormais une perte opérationnelle entre -4ME et -5ME, intégralement imputable sur le S1 (accentuation de la saisonnalité sur ce programme) ' indique Portzamparc.</p>

# Leleux Press Review

Thursday 18/1/2018

## ALO - ALSTOM - EUR

### Alstom: forte progression des commandes au 3ème trimestre

Cercle Finance (17/01/2018)

(CercleFinance.com) - Alstom a enregistré 1,7 milliard d'euros de commandes au cours du troisième trimestre 2017/18 contre 1,0 milliard d'euros l'année dernière.

Le chiffre d'affaires du Groupe s'est élevé à 1,8 milliard d'euros, en hausse de 6 % (8 % à périmètre et taux de change constants) contre 1,7 milliard d'euros du troisième trimestre 2016/17. Pour les neuf premiers mois de 2017/18 (du 1er avril au 31 décembre 2017), les prises de commandes d'Alstom se sont établies à 4,9 milliards d'euros. Le chiffre d'affaires du Groupe a atteint 5,5 milliards d'euros, en progression de 6 % (6 % à périmètre et taux de change constants) par rapport aux neuf premiers mois de 2016/17. Le carnet de commandes est de 32,8 milliards d'euros au 31 décembre 2017.

<sup>1</sup> D'ici 2020, le chiffre d'affaires devrait connaître une croissance organique de 5 % par an. La marge d'exploitation ajustée devrait atteindre environ 7 % en 2020 tirée par le volume, le mix produit et les impacts des actions d'excellence opérationnelle indiquées par le groupe.

<sup>2</sup> A partir de 2020, Alstom s'attend à une conversion d'environ 100 % du résultat net en cash-flow libre.



## SCR - SCOR SE - EUR

### Bilan semestriel du contrat de liquidité SCOR SE avec la soc

Thomson Reuters (17/01/2018)

Communiqué de presse 17 Janvier 2018 -N° 03

Bilan semestriel du contrat de liquidité SCOR SE avec la société EXANE BNP Paribas

Au titre du contrat de liquidité confié par la société SCOR à EXANE BNP PARIBAS, en date de dénouement du 31 décembre 2017, les moyens suivants figuraient au compte de liquidité :

- 97 793 SCOR titres SE, et - EUR 14 553 367.

Il est rappelé que lors du dernier bilan semestriel (30 juin 2017), les moyens suivants figuraient au compte de liquidité :

- 102 952 titres SCOR SE, et - EUR 14 395 328.

\* \* \*

Contacts Marie-Laurence Bouchon Directrice de la Communication +33 (0)1 58 44 75 43 mbouchon@scor.com

Ian Kelly Directeur des Relations Investisseurs +44 203 207 8561 ikelly@scor.com

<http://www.scor.com/> Twitter: @SCOR\_SE

Énoncés prévisionnels

SCOR ne communique pas de « prévisions du bénéfice » au sens de l'article 2 du Règlement (CE) n°809/2004 de la Commission européenne. En conséquence, les énoncés prévisionnels dont il est question au présent paragraphe ne sauraient être assimilés à de telles prévisions de bénéfice. Certains énoncés contenus dans ce communiqué peuvent avoir un caractère prévisionnel, y compris, notamment, les énoncés annonçant ou se rapportant à des événements futurs, des tendances, des projets ou des objectifs, fondés sur certaines hypothèses ainsi que toutes les déclarations qui ne se rapportent pas directement à un fait historique ou avéré. Les énoncés prévisionnels se reconnaissent à l'emploi de termes ou d'expressions indiquant, notamment, une anticipation, une présomption, une conviction, une continuation, une estimation, une attente, une prévision, une intention, une possibilité d'augmentation ou de fluctuation ainsi que toutes les expressions similaires ou encore à l'emploi de verbes à la forme future ou conditionnelle. Une confiance absolue ne devrait pas être placée dans de tels énoncés qui sont par nature soumis à des risques connus et inconnus, des incertitudes et d'autres facteurs, lesquels pourraient conduire à des divergences importantes entre les réalisations réelles d'une part, et les réalisations annoncées dans le présent communiqué, d'autre part. Le Document de référence 2016 de SCOR déposé auprès de l'Autorité des marchés financiers (AMF) le 3 mars 2017 sous le numéro D.17-0123 (le « Document de référence »), décrit un certain nombre de facteurs, de risques et d'incertitudes importants qui pourraient affecter les affaires du groupe SCOR. En raison de l'extrême volatilité et des profonds bouleversements qui sont sans précédent dans l'histoire de la finance, SCOR est exposé aussi bien à des risques financiers importants qu'à des risques liés au marché des capitaux, ainsi qu'à d'autres types de risques, qui comprennent les fluctuations des taux d'intérêt, des écarts de crédit, du prix des actions et des taux de change, l'évolution de la politique et des pratiques des agences de notation, ainsi que la baisse ou la perte de la solidité financière ou d'autres notations. Les informations financières du Groupe sont préparées sur la base des normes IFRS et des interprétations publiées et approuvées par l'Union européenne. Les informations financières ne constituent pas un ensemble d'états financiers trimestriels/semestriels tel que défini dans le rapport IAS 34 « Information financière intermédiaire ».



### ALSPW - SPINWAY - EUR

**SPINWAY : CA 2017 une année historique : 9,1 MEUR (+ 97%)**

**Thomson Reuters (17/01/2018)**

Communiqué de presse Ecully, le 17 janvier 2018

Une année 2017 historique : 9,1 MEUR (+ 97%)

\* Chiffres non audités

Spineway, spécialiste des implants et ancillaires chirurgicaux pour le traitement des pathologies de la colonne vertébrale (rachis), affiche sur l'exercice 2017 un chiffre d'affaires consolidé de 9,1 MEUR en croissance de 97% par rapport à 2016.

Indépendamment du décalage de sa commande US de 2 M\$ sur le début 2017, le Groupe a maintenu une bonne dynamique de croissance et consolidé ses parts de marché sur ses zones d'implantation. Il enregistre ainsi une progression de + 21 % de ses ventes hors USA.

L'Amérique Latine s'établit à 2,5 MEUR portée par le bon niveau de ventes au Brésil et en Colombie qui permettent à la zone d'afficher une croissance de + 34% par rapport à l'an dernier. Sur 2017, l'Europe se stabilise à 1,2 MEUR où la France représente désormais près de 65% des ventes de la zone.

En Afrique et Moyen-Orient, les nouveaux pays permettent au Groupe d'afficher une croissance soutenue de 95 % avec un chiffre d'affaires annuel de 971 KEUR. Comme attendu, l'activité en Asie reste peu significative pour la zone et s'inscrit à 761 KEUR suite au retard des homologations de certains produits qui devraient être obtenues courant 2018.

Afin d'accompagner cette forte croissance, le Groupe a maintenu au cours du 2nd semestre un niveau de charges élevé lié au renforcement des équipes en France et aux US.

Fort de cet exercice particulièrement dynamique, Spineway devrait enregistrer une amélioration significative de ses résultats 2017.

SPINWAY EST ÉLIGIBLE AU PEA-PME Retrouvez toute l'information de Spineway sur [www.spineway.com](http://www.spineway.com)

Prochaine communication : Résultats annuels 2017 - 26 avril 2018 après clôture Ce communiqué de presse est rédigé en anglais et en français. En cas de divergence, la version française prévaudra.

Spineway conçoit, fabrique et commercialise des gammes d'implants et d'ancillaires (instruments) chirurgicaux innovants destinés à traiter les pathologies sévères de la colonne vertébrale. Spineway dispose d'un réseau mondial de plus de 50 distributeurs indépendants et réalise 90% de son CA à l'export. Spineway, éligible aux fonds FCPI, a reçu le label OSEO Excellence depuis 2011 et est lauréate du trophée Deloitte Fast 50 (2011). Prix INPI Rhône Alpes Politique dépôt de brevets (2013) - Labellisée Talent INPI (2015). ISIN : FR0011398874 - ALSPW

Contacts :



### NXI - NEXITY - EUR

**Nexity : nombre total d'actions et de droits de vote composés**

**Thomson Reuters (17/01/2018)**

NEXITY Société anonyme au capital de 280 183 620 euros Siège Social : 19, rue de Vienne - TSA 50029 75801 PARIS Cedex 08 444 346 795 RCS Paris

Information mensuelle relative au nombre total d'actions et de droits de vote composant le capital conformément aux dispositions des articles 223-16 du Règlement général de l'AMF et L 233-8-II du Code de commerce.

\* Total net = nombre total de droits de vote attachés aux actions - actions privées du droit de vote

Paris, le 17 janvier 2018



### MRN - CARBONE DE LORRAINE - EUR

**Mersen: Norges Bank détient plus de 5% du capital**

**Cercle Finance (17/01/2018)**

(CercleFinance.com) - Norges Bank a déclaré avoir franchi en hausse, le 16 janvier 2018, le seuil de 5% du capital de la société Mersen et détenir 1 026 306 actions Mersen représentant autant de droits de vote, soit 5,01% du capital et 3,61% des droits de vote de cette société.

Ce franchissement de seuil résulte de la réception d'actions Mersen détenues à titre de collatéral.



### RF - EURAZEO - EUR

**Eurazeo: acquisition du Groupe C2S**

**Cercle Finance (17/01/2018)**

(CercleFinance.com) - Eurazeo Patrimoine annonce l'acquisition du Groupe C2S auprès de Bridgepoint.

La société d'investissement investira environ 100 ME et deviendra ainsi l'actionnaire majoritaire du groupe.

L'opération devrait être finalisée à la fin du premier trimestre 2018.

Le Groupe C2S est le huitième opérateur de cliniques privées en France et l'un des leaders régionaux en Auvergne Rhône-Alpes et en Bourgogne Franche-Comté.

Il opère 11 établissements principalement spécialisés dans le court et le moyen séjour en médecine, chirurgie et soins de suite, et détient en propre les murs de 7 d'entre eux. Le groupe a réalisé un chiffre d'affaires de 158 ME.

Renaud Haberkorn, Managing Partner et responsable d'Eurazeo Patrimoine a déclaré: 'Grâce à son implantation locale forte et avec l'appui d'Eurazeo Patrimoine, nous sommes persuadés que le groupe pourra poursuivre sa dynamique de croissance et saisir les nombreuses opportunités de développement qui s'offrent à lui.'



### NXI - NEXITY - EUR

**Nexity: un projet yvelinois récompensé**

**Cercle Finance (17/01/2018)**

(CercleFinance.com) - Jean-Marc Pommier, maire de Bonnières-sur-Seine (Yvelines), a reçu le Trophée des Maires Bâtisseurs de l'AMIF (Association des maires d'Ile-de-France) pour le projet de rénovation 'Coeur de ville', conduit par Nexity, a-t-on appris ce mercredi après séance. Cette opération a pour objet de rénover le centre urbain de la commune en apportant une mixité de logements, de commerces ainsi qu'un parking public. Elle se déroule en 3 phases, toutes conduites par Nexity.

Le futur écoquartier est situé dans le centre de ville de Bonnières-sur-Seine, au sein d'une ZAC aménagée par l'Établissement Public d'Aménagement Mantois Seine Aval (EPAMSA).



# Leleux Press Review

Thursday 18/1/2018



## MAN - MANUTAN - EUR

### Manutan International : Chiffre d'Affaires du 1er trimestre

Thomson Reuters (17/01/2018)

Gonesse, le 17 Janvier 2018

#### GROUPE MANUTAN

Chiffre d'Affaires du 1er trimestre 2017/2018 Poursuite de la dynamique de croissance

Au premier trimestre de son exercice 2017/2018, l'activité du Groupe Manutan est en croissance de 6,6% par rapport au même trimestre de l'exercice précédent, incluant un effet de change de -0.2% et un effet jours de -0.1% (+6,9% à change et jours constants). Le chiffre d'affaires établi donc à 187,1 millions d'euros, contre 175,5 millions d'euros pour l'exercice précédent.

Du point de vue des zones opérationnelles, le Groupe présente les paysages suivants :

La poursuite de la dynamique de croissance du chiffre d'affaires s'affiche sur l'ensemble des zones opérationnelles du Groupe.

Pour la suite de l'exercice, le Groupe va continuer à mettre en oeuvre sa stratégie de développement tout en maintenant son plan d'investissements moyen terme. Enfin, il restera très actif dans la recherche d'opportunités de croissance externe.

\*\*\*\*\* A propos du groupe Manutan Le groupe Manutan compte parmi les leaders européens de la distribution multicanal d'équipements pour les entreprises et les collectivités. Implanté dans 17 pays à travers de 25 filiales opérationnelles, le Groupe est un acteur majeur en Europe.

Manutan International est une société cotée sur Euronext Paris - compartiment B-I SIN:FR0000032302-MAN. www.manutan.com

Prochain rendez-vous: publication du résultat du 2e trimestre 2017/2018: Le 13 avril 2018 (après clôture du marché)



## BPDG - STE FINANCIERE PR I - CHF

### Banque Profil de Gestion : Prévisions des résultats annuels

Thomson Reuters (17/01/2018)

Communiqué de presse

Banque Profil de Gestion SA :

Prévisions des résultats annuels 2017

Genève, le 17 janvier 2018 - La Banque Profil de Gestion SA (SIX Swiss Exchange : BPDG) annonce ce qui suit :

Elle devrait enregistrer un résultat positif pour le dernier trimestre 2017. Le résultat net annuel 2017 sera positif et supérieur aux chiffres que la Banque avait publiés pour l'année 2016.

Les résultats définitifs seront annoncés conformément au calendrier consultable dès aujourd'hui sur le site Internet de la Banque dans la section « Relations investisseurs » au lien suivant :

[http://www.bpdg.ch/\\_pf/calendrier.php](http://www.bpdg.ch/_pf/calendrier.php)

La Banque Profil de Gestion SA (SIX Swiss Exchange : BPDG) est une banque suisse établie à Genève. Fondée sur des valeurs d'éthique, de détermination et de culture du service, la Banque Profil de Gestion SA est spécialisée dans la gestion de patrimoine avec un point d'appui dans le domaine du Capital Markets. La Banque est dirigée par Mme Silvana Cavanna, Directeur Général.

Pour des renseignements complémentaires, merci de contacter :

Banque Profil de Gestion SA Silvana Cavanna Directeur Général Courriel : [investorrelations@bpdg.ch](mailto:investorrelations@bpdg.ch) Téléphone : +41 22 818 31 31 [www.bpdg.ch](http://www.bpdg.ch)



## SOI - SOITEC - EUR

### Soitec: confirme ses objectifs sur l'exercice

Cercle Finance (17/01/2018)

(CercleFinance.com) - Soitec annonce un chiffre d'affaires consolidé de 76.0 millions d'euros pour le 3ème trimestre de l'exercice 2017-2018, en croissance de 20% (27% à taux de change constants) par rapport au chiffre d'affaires 3ème trimestre de l'exercice 2016-2017 (63,1 ME).

Les ventes de plaques de 200 mm ont progressé de 9% à taux de change constants. Celles des plaques de 300 mm sont en hausse de 97% à taux de change constants.

Sur les neuf premiers mois de l'exercice, le chiffre d'affaires est de 218,9 millions d'euros, en croissance de 25% (+27% à taux de change constants). ' Cette performance en ligne avec la croissance d'environ 25% attendue pour l'ensemble de l'exercice 2017-2018 ' souligne la direction.

Les ventes de plaques de 200 mm progressent de 7% à taux de change constants tandis que les ventes de plaques de 300 mm sont en hausse de 100% à taux de change constants.

' Soitec confirme attendre pour l'ensemble de l'exercice 2017-2018 une croissance d'environ 25% de son chiffre d'affaires à taux de change constants et un taux de marge d'EBITDA de l'activité Électronique de l'ordre de 25% ' indique le groupe.



## CA - CARREFOUR (FR) - EUR

### Carrefour: des perspectives peu enthousiasmantes

Cercle Finance (17/01/2018)

(CercleFinance.com) - Publié ce mercredi après séance, le chiffre d'affaires annuel de Carrefour est ressorti à 88,24 milliards d'euros, en hausse de 2,7% à changes constants et de 1,6% à magasins comparables.

Sur le seul dernier trimestre, le géant français de la distribution a vu ses revenus s'établir à près de 23,33 milliards d'euros, soit une croissance de 2,3% à devises constantes (+1,9% à magasins comparables). Pour autant, Carrefour a évoqué une année 2017 'difficile', avec 'un environnement concurrentiel plus disputé'.

Par zones géographiques, le groupe a vu ses revenus augmenter de 1,3% en Europe à 23,57 milliards d'euros sur l'exercice, tandis que la croissance en comparable a fortement ralenti en Amérique latine (+6,1%, contre +13,5% en 2016, à 18,02 milliards d'euros) et que les zones se sont de nouveau inscrites en baisse en Asie (-3,7% à 6,56 milliards, après -5% en 2016).

Le résultat opérationnel courant (ROC) 2017 devrait s'élever à environ 2 milliards d'euros, soit un recul de 15% à changes courants, prophétise Carrefour, qui a invoqué 'une forte pression commerciale, en particulier en France ; une hausse des coûts de distribution dans ses principaux marchés ; des amortissements en augmentation suite à la politique passée de fort investissement ; et une situation plus difficile en Argentine'.





**ALESK - ESKER - EUR**

**ESKER : Activité commerciale du quatrième trimestre 2017 -Tr**

**Thomson Reuters (17/01/2018)**

Activité commerciale du quatrième trimestre 2017 Trimestre record, année record

(1) Esker on Demand, FlyDoc, CalvaEDI, TermSync et e-integration (2) Esker DeliveryWare (3) Produits serveurs de Fax et Host Access (4) Variation à périmètre constant et à taux de change constant : Taux de change 2017 appliqués au chiffre d'affaires 2016

Forte croissance des activités SaaS Le chiffre d'affaires consolidé d'Esker du quatrième trimestre 2017 s'établit pour la première fois au-dessus de 20 millions d'euros à 20,2 MEUR. Il progresse de 16% en publié et de 14% en organique par rapport au même trimestre de l'année précédente. L'activité a été très dynamique et essentiellement portée par les activités Cloud. Le chiffre d'affaires pour l'ensemble de l'exercice 2017 s'établit à 76,1 MEUR en croissance de 15% (+11% à taux de change et périmètre constants). Esker réalise à nouveau la meilleure année et le meilleur trimestre depuis sa création malgré la force de l'Euro par rapport au Dollar US qui pénalise le chiffre d'affaires de ce trimestre de 0,7 MEUR (1,2 MEUR sur l'ensemble de l'année). Les revenus des solutions de dématérialisation en mode SaaS progressent de 20% sur l'exercice (21% sur le trimestre) pour représenter 85% de l'activité du Groupe (idem sur le quatrième trimestre). Cette performance reflète la mise en production des nombreux contrats signés au cours de l'année et la bonne dynamique des clients existants. Ce quatrième trimestre bénéficie également du dynamisme de l'activité de la société e-integration, acquise au début de l'année 2017 en Allemagne. Avec un chiffre d'affaires annuel de 3,6 MEUR, e-integration enregistre une croissance de 9% par rapport à 2016. Cette performance est conforme aux attentes et confirme la pertinence de cette acquisition pour Esker. Rentabilité et renforcement de la structure financière Malgré une parité Euro-Dollar défavorable, Esker anticipe une légère croissance de son résultat opérationnel par rapport à l'exercice 2016. La gestion maîtrisée de sa croissance dynamique lui permet de faire progresser ses résultats financiers tout en renforçant ses investissements techniques et commerciaux pour assurer une croissance durable sur les années à venir. La trésorerie du Groupe au 31 décembre 2017 s'établit à 23,2 MEUR. Avec une trésorerie nette de 11,3 MEUR et près de 140 000 titres en autocontrôle, Esker dispose de l'autonomie financière nécessaire à la poursuite de sa stratégie combinant croissance organique et acquisitions.

Tendances pour l'année 2018 Esker anticipe à nouveau une croissance organique à deux chiffres pour l'ensemble de l'exercice 2018. La forte récurrence de l'activité qui représente près de 80% du chiffre d'affaires sur le T4 offre une visibilité remarquable. Par ailleurs, Esker a enregistré sur cette même période un record historique en termes de valeur de nouveaux contrats signés. Ceux-ci viendront alimenter la croissance du Groupe en 2018 et au cours des années à venir.



**MAN - MANUTAN - EUR**

**Manutan: poursuit sa croissance au 1er trimestre**

**Cercle Finance (17/01/2018)**

(CercleFinance.com) - Le groupe affiche une croissance de 6,6% de son activité au premier trimestre de son exercice 2017/2018. Le chiffre d'affaires s'établit à 187,1 millions d'euros, contre 175,5 millions d'euros pour l'exercice précédent.

La croissance du chiffre d'affaires s'affiche sur l'ensemble des zones opérationnelles du Groupe.

Pour la suite de l'exercice, le Groupe va continuer à mettre en oeuvre sa stratégie de développement tout en maintenant son plan d'investissements moyen terme. Enfin, il restera très actif dans la recherche d'opportunités de croissance externe et indique la direction.



**TNG - TRANSGENE SA - EUR**

**Transgene: 1er patient de Phase 1 en Chine pour l'hépatite B**

**Cercle Finance (17/01/2018)**

(CercleFinance.com) - Transgene annonce le traitement du premier patient de l'essai clinique de Phase 1 en Chine, évaluant T101, un vaccin thérapeutique intégrant la technologie développée par Transgene pour le traitement de l'hépatite B chronique.

Ce produit est un vecteur viral exprimant une séquence brevetée d'antigènes du virus de l'hépatite B (VHB) identique à celle de TG1050, un produit que Transgene évalue actuellement dans un essai clinique en Amérique du Nord et en Europe. Cet essai pourra inclure jusqu'à 36 patients atteints d'hépatite B chronique, recevant un traitement antiviral de référence. Les premiers résultats sont attendus au début de 2019. Les traitements antiviraux disponibles permettent actuellement aux patients atteints d'hépatite B chronique de contrôler leur maladie, mais pas de la guérir.

En Chine, la prévalence de patients pouvant bénéficier d'une meilleure option thérapeutique est estimée à près de 500 000 personnes.



**ALESK - ESKER - EUR**

**Esker: vise une croissance organique à 2 chiffres en 2018**

**Cercle Finance (17/01/2018)**

(CercleFinance.com) - Publication solide pour Esker, qui a enregistré au quatrième trimestre une hausse de 16% de ses revenus en publié et de 14% en organique à 20,2 millions d'euros.

L'activité a été très dynamique et essentiellement portée par les activités "Cloud", a expliqué le groupe, dont le chiffre d'affaires annuel a atteint 76,1 millions d'euros, soit une croissance de 15% et de 11% à change et périmètre constants.

Esker a réalisé à nouveau la meilleure année et le meilleur trimestre depuis sa création, ce malgré la vigueur de l'euro par rapport au dollar, qui a eu un impact négatif de 700.000 euros sur les 3 derniers mois (1,2 million sur l'ensemble de l'année).

En termes de perspectives, Esker anticipe une fois encore une croissance organique à 2 chiffres pour l'ensemble de l'exercice 2018. La forte récurrence de l'activité, qui représente près de 80% du chiffre d'affaires sur le quatrième trimestre, offre une visibilité remarquable, a précisé la société.



### NYR - NYRSTAR (BE) - EUR

#### Nyrstar kondigt de datum aan van de bekendmaking van het jaa

Thomson Reuters (17/01/2018)

Gereguleerde informatie

17 januari 2018 at 19.00 CET

Nyrstar zal op donderdag 22 februari 2018 om 7u het tweede tussentijdse managementverslag 2017 bekendmaken.

De resultaten zullen op 22 februari 2018 om 9:00u via een conference call door het Nyrstar management aan de beleggersgemeenschap worden toegelicht.

De presentatie is via een webcast rechtstreeks te volgen middels de volgende link

<https://edge.media-server.com/m6/p/pi2sxcqDe> De webcast zal ook in het archief beschikbaar zijn.

Voor andere landen kunt u het volgende internationale inbelnummer gebruiken: +44 330 336 9411. 1. Gelieve 5 minuten voor aanvang van de presentatie in te bellen. 2. Vraag naar de Nyrstar presentatie (confirmatie code 8264712) en geef uw naam en de naam van uw bedrijf op. 3. U wordt in de wacht gezet tot aan de aanvang van de presentatie.

Over Nyrstar Nyrstar is een geïntegreerd mijnbouw-en metaalbedrijf met een leiderspositie op de zink-en loodmarkt, groeiende deposities voor andere basis- en edelmetaal. Dat zijn essentiële grondstoffen die de snel veranderende industrieën van de zeveranderende wereld voeden. Nyrstar heeft mijnbouw-, smelt- en andere activiteiten in Europa, het Amerikaanse continent, China en Australië en stelt zo wat 4.300 mensen tewerk. Nyrstar werd opgericht in België en heeft zijn hoofdzetel in Zwitserland. Nyrstar staat op de Euronext Brussels genoteerd als NYR. Meer informatie vindt u op de website van Nyrstar, [www.nyrstar.com](http://www.nyrstar.com)

Voor meer informatie kunt u contact opnemen met: Anthony Simms - Group Manager Investor Relations T: +41 44 745 8157 M: +41 79 722 2152 [anthony.simms@nyrstar.com](mailto:anthony.simms@nyrstar.com) Franziska Morroni - Group Manager Corporate Communications T: +41 44 745 8295 M: +41 79719 2342 [franziska.morroni@nyrstar.com](mailto:franziska.morroni@nyrstar.com)

Klik op bijlage om de pdf-versie van het persbericht te openen:



### HBW - HUBWOO.COM - EUR

#### Hubwoo : Annonce dépôt de Note en réponse OPA Perfect/proact

Thomson Reuters (17/01/2018)

Suresnes -17 janvier 2018 - PROACTIS Holdings PLC (« PROACTIS ») (indirectement l'actionnaire de référence (78,95%) d'HUBWOO S.A. (« HUBWOO »)) et HUBWOO annoncent aujourd'hui le dépôt par la société PERFECT COMMERCE S.A. d'une offre publique d'achat sur les actions d'HUBWOO (Euronext : HBW.NX) non détenues indirectement par PROACTIS à 0,20 EUR par action, représentant une prime de 25% sur le cours de bourse du 18 octobre 2017, dernier cours de bourse avant le dépôt de l'offre. HUBWOO est une société de logiciel et services pour le « Procure-to-Pay » dont le siège est à Paris, France.

Cette offre fait suite à l'acquisition par PROACTIS du groupe PERFECT COMMERCE LLC (« PERFECT COMMERCE ») et est déposée en vertu de l'article 234-2 du règlement général de l'AMF.

Le Conseil d'administration de HUBWOO s'est réuni le 12 janvier 2018 et a unanimement émis, au vu notamment de l'attestation d'équité de l'expert indépendant établie par le cabinet FARTHOUAT FINANCE sur le fondement de l'article 261-1-1°, un avis favorable à l'offre. Cette offre reste soumise à la validation de l'Autorité des Marchés Financiers (AMF).

PROACTIS, au travers du groupe PERFECT COMMERCE, s'inscrit dans une logique de poursuite des opérations de développement de HUBWOO, dans la continuité de ses activités existantes et de sa stratégie.

Il est rappelé que le résultat de l'offre publique d'achat n'aura aucune incidence sur le contrôle de HUBWOO, déjà détenu indirectement par PROACTIS.

PROACTIS est un groupe anglais coté sur le marché AIM, un marché géré par le London Stock Exchange et est un spécialiste des solutions de maîtrise des coûts.

La suspension de la cotation des actions HUBWOO est maintenue jusqu'à nouvel avis.

Dans le cadre du dépôt de cette offre publique, PROACTIS est accompagné par BANQUE DELUBAC & CIE en qualité de banque présentatrice de l'offre et EUROLAND CORPORATE, en qualité de conseil.

Avertissement important Le présent communiqué ne constitue pas une offre et ne saurait être considéré comme constituant une quelconque forme de démarchage aux fins d'achat ou de vente de titres financiers aux Etats-Unis ou dans tout autre pays. Le présent communiqué n'est pas destiné à être diffusé dans les pays autres que la France. La diffusion de ce communiqué, l'offre et l'acceptation de l'offre peuvent faire l'objet dans certains pays d'une réglementation spécifique. En conséquence, les personnes en possession du présent communiqué sont tenues de se renseigner sur les restrictions locales éventuellement applicables et de s'y conformer. PROACTIS et HUBWOO déclinent toute responsabilité quant à une éventuelle violation de ces restrictions par qui que ce soit.



### ABN - ABN AMRO GROUP - EUR

#### Persbericht: ABN AMRO roept Buitengewone Algemene Vergaderin

Thomson Reuters (17/01/2018)

ABN AMRO roept Buitengewone Algemene Vergadering bijeen ABN AMRO Group N.V. publiceert vandaag de oproeping en vergaderdocumenten voor de Buitengewone Algemene Vergadering van Aandeelhouders die op woensdag 28 februari 2018 in Amsterdam wordt gehouden.

De documenten, met inbegrip van de agenda en de toelichting daarop, zijn beschikbaar op de website van ABN AMRO ([www.abnamro.com/meetingdocuments](http://www.abnamro.com/meetingdocuments)).

Op de agenda van deze Buitengewone Algemene Vergadering staat een agendapunt, namelijk de voorgenomen benoeming van de heer Christian Bornfeld als lid van de Executive Board en Chief Innovation & Technology Officer (CI&TO) door de Raad van Commissarissen van ABN AMRO. De benoeming is per 1 maart 2018 voor een periode van drie jaar. De Buitengewone Algemene Vergadering wordt op de hoogte gesteld van de voorgenomen benoeming van de heer Christian Bornfeld en zal niet stemmen over dit agendapunt.

De Buitengewone Algemene Vergadering vindt plaats op het hoofdkantoor van ABN AMRO, Gustav Mahlerlaan 10, 1082 PP Amsterdam, en begint om 14.00 uur CET. De vergadering is ook via webcast te volgen op [www.abnamro.com/webcast](http://www.abnamro.com/webcast).

