

Leleux Press Review

Tuesday 6/3/2018



<p>B20 Intraday</p>	<p align="center">BEL 20 (Belgium)</p> <table border="1"> <tr> <td>Last Price</td> <td>3907,04</td> <td>Minimum Price</td> <td>1046,07 (02/09/1992)</td> <td>Maximum Price</td> <td>4759,01 (23/05/2007)</td> </tr> <tr> <td>Gainers</td> <td align="center">14</td> <td>Losers</td> <td align="center">6</td> <td colspan="2"></td> </tr> <tr> <td>GALAPAGOS</td> <td>82,60 ▲</td> <td>+0,92%</td> <td>BEKAERT (BE)</td> <td>36,92 ▼</td> <td>-0,80%</td> </tr> <tr> <td>GBL (BE)</td> <td>91,16 ▲</td> <td>+0,79%</td> <td>TELENET</td> <td>55,30 ▼</td> <td>-0,71%</td> </tr> <tr> <td>COFINIMMO (BE)</td> <td>103,20 ▲</td> <td>+0,68%</td> <td>SOFINA SA</td> <td>137,00 ▼</td> <td>-0,58%</td> </tr> </table>	Last Price	3907,04	Minimum Price	1046,07 (02/09/1992)	Maximum Price	4759,01 (23/05/2007)	Gainers	14	Losers	6			GALAPAGOS	82,60 ▲	+0,92%	BEKAERT (BE)	36,92 ▼	-0,80%	GBL (BE)	91,16 ▲	+0,79%	TELENET	55,30 ▼	-0,71%	COFINIMMO (BE)	103,20 ▲	+0,68%	SOFINA SA	137,00 ▼	-0,58%
Last Price	3907,04	Minimum Price	1046,07 (02/09/1992)	Maximum Price	4759,01 (23/05/2007)																										
Gainers	14	Losers	6																												
GALAPAGOS	82,60 ▲	+0,92%	BEKAERT (BE)	36,92 ▼	-0,80%																										
GBL (BE)	91,16 ▲	+0,79%	TELENET	55,30 ▼	-0,71%																										
COFINIMMO (BE)	103,20 ▲	+0,68%	SOFINA SA	137,00 ▼	-0,58%																										
<p>CAC Intraday</p>	<p align="center">CAC 40 (France)</p> <table border="1"> <tr> <td>Last Price</td> <td>5167,23</td> <td>Minimum Price</td> <td>2693,21 (23/09/2011)</td> <td>Maximum Price</td> <td>7347,94 (21/10/2009)</td> </tr> <tr> <td>Gainers</td> <td align="center">35</td> <td>Losers</td> <td align="center">5</td> <td colspan="2"></td> </tr> <tr> <td>BOUYGUES (FR)</td> <td>40,59 ▲</td> <td>+0,97%</td> <td>ARCELORMITTAL SA (NL)</td> <td>26,48 ▼</td> <td>-0,78%</td> </tr> <tr> <td>SODEXO</td> <td>100,25 ▲</td> <td>+0,97%</td> <td>RENAULT SA</td> <td>88,29 ▼</td> <td>-0,28%</td> </tr> <tr> <td>VALEO</td> <td>53,18 ▲</td> <td>+0,94%</td> <td>AXA (FR)</td> <td>22,62 ▼</td> <td>-9,70%</td> </tr> </table>	Last Price	5167,23	Minimum Price	2693,21 (23/09/2011)	Maximum Price	7347,94 (21/10/2009)	Gainers	35	Losers	5			BOUYGUES (FR)	40,59 ▲	+0,97%	ARCELORMITTAL SA (NL)	26,48 ▼	-0,78%	SODEXO	100,25 ▲	+0,97%	RENAULT SA	88,29 ▼	-0,28%	VALEO	53,18 ▲	+0,94%	AXA (FR)	22,62 ▼	-9,70%
Last Price	5167,23	Minimum Price	2693,21 (23/09/2011)	Maximum Price	7347,94 (21/10/2009)																										
Gainers	35	Losers	5																												
BOUYGUES (FR)	40,59 ▲	+0,97%	ARCELORMITTAL SA (NL)	26,48 ▼	-0,78%																										
SODEXO	100,25 ▲	+0,97%	RENAULT SA	88,29 ▼	-0,28%																										
VALEO	53,18 ▲	+0,94%	AXA (FR)	22,62 ▼	-9,70%																										
<p>AEX Intraday</p>	<p align="center">AEX (The Netherlands)</p> <table border="1"> <tr> <td>Last Price</td> <td>526,51</td> <td>Minimum Price</td> <td>194,99 (09/03/2009)</td> <td>Maximum Price</td> <td>806,41 (21/10/2009)</td> </tr> <tr> <td>Gainers</td> <td align="center">23</td> <td>Losers</td> <td align="center">2</td> <td colspan="2"></td> </tr> <tr> <td>RELX NV</td> <td>16,51 ▲</td> <td>+0,97%</td> <td>ARCELORMITTAL SA (NL)</td> <td>26,48 ▼</td> <td>-0,78%</td> </tr> <tr> <td>NN GROUP</td> <td>35,84 ▲</td> <td>+0,95%</td> <td>ABN AMRO GROUP</td> <td>24,67 ▼</td> <td>-0,04%</td> </tr> <tr> <td>GALAPAGOS</td> <td>82,60 ▲</td> <td>+0,92%</td> <td></td> <td></td> <td></td> </tr> </table>	Last Price	526,51	Minimum Price	194,99 (09/03/2009)	Maximum Price	806,41 (21/10/2009)	Gainers	23	Losers	2			RELX NV	16,51 ▲	+0,97%	ARCELORMITTAL SA (NL)	26,48 ▼	-0,78%	NN GROUP	35,84 ▲	+0,95%	ABN AMRO GROUP	24,67 ▼	-0,04%	GALAPAGOS	82,60 ▲	+0,92%			
Last Price	526,51	Minimum Price	194,99 (09/03/2009)	Maximum Price	806,41 (21/10/2009)																										
Gainers	23	Losers	2																												
RELX NV	16,51 ▲	+0,97%	ARCELORMITTAL SA (NL)	26,48 ▼	-0,78%																										
NN GROUP	35,84 ▲	+0,95%	ABN AMRO GROUP	24,67 ▼	-0,04%																										
GALAPAGOS	82,60 ▲	+0,92%																													
<p>DAX Intraday</p>	<p align="center">DAX (Germany)</p> <table border="1"> <tr> <td>Last Price</td> <td>12090,87</td> <td>Minimum Price</td> <td>11830,98 (05/03/2018)</td> <td>Maximum Price</td> <td>13596,89 (23/01/2018)</td> </tr> <tr> <td>Gainers</td> <td align="center">25</td> <td>Losers</td> <td align="center">5</td> <td colspan="2"></td> </tr> <tr> <td>SIEMENS (DE)</td> <td>104,00 ▲</td> <td>+0,99%</td> <td>BMW AG (DE)</td> <td>83,49 ▼</td> <td>-0,57%</td> </tr> <tr> <td>FRESENIUS MED CARE (</td> <td>83,44 ▲</td> <td>+0,89%</td> <td>VOLKSWAGEN AG PRIV (</td> <td>153,54 ▼</td> <td>-0,14%</td> </tr> <tr> <td>CONTINENTAL (DE)</td> <td>219,00 ▲</td> <td>+0,82%</td> <td>DAIMLER AG (DE)</td> <td>67,31 ▼</td> <td>-0,05%</td> </tr> </table>	Last Price	12090,87	Minimum Price	11830,98 (05/03/2018)	Maximum Price	13596,89 (23/01/2018)	Gainers	25	Losers	5			SIEMENS (DE)	104,00 ▲	+0,99%	BMW AG (DE)	83,49 ▼	-0,57%	FRESENIUS MED CARE (83,44 ▲	+0,89%	VOLKSWAGEN AG PRIV (153,54 ▼	-0,14%	CONTINENTAL (DE)	219,00 ▲	+0,82%	DAIMLER AG (DE)	67,31 ▼	-0,05%
Last Price	12090,87	Minimum Price	11830,98 (05/03/2018)	Maximum Price	13596,89 (23/01/2018)																										
Gainers	25	Losers	5																												
SIEMENS (DE)	104,00 ▲	+0,99%	BMW AG (DE)	83,49 ▼	-0,57%																										
FRESENIUS MED CARE (83,44 ▲	+0,89%	VOLKSWAGEN AG PRIV (153,54 ▼	-0,14%																										
CONTINENTAL (DE)	219,00 ▲	+0,82%	DAIMLER AG (DE)	67,31 ▼	-0,05%																										
<p>UKX Intraday</p>	<p align="center">FTSE 100 (United Kingdom)</p> <table border="1"> <tr> <td>Last Price</td> <td>7115,98</td> <td>Minimum Price</td> <td>3277,50 (12/03/2003)</td> <td>Maximum Price</td> <td>53548,10 (16/11/2009)</td> </tr> <tr> <td>Gainers</td> <td align="center">57</td> <td>Losers</td> <td align="center">42</td> <td colspan="2"></td> </tr> <tr> <td>SMITH & NEPHEW PLC O</td> <td>12,76 ▲</td> <td>+0,94%</td> <td>GLENCORE INTL</td> <td>3,61 ▼</td> <td>-0,98%</td> </tr> <tr> <td>SAGE GROUP PLC</td> <td>6,68 ▲</td> <td>+0,93%</td> <td>STANDARD LIFE PLC OR</td> <td>3,63 ▼</td> <td>-0,98%</td> </tr> <tr> <td>UNITED UTILITIES PLC</td> <td>6,69 ▲</td> <td>+0,93%</td> <td>STAND.CHART. ORD USD</td> <td>7,72 ▼</td> <td>-0,97%</td> </tr> </table>	Last Price	7115,98	Minimum Price	3277,50 (12/03/2003)	Maximum Price	53548,10 (16/11/2009)	Gainers	57	Losers	42			SMITH & NEPHEW PLC O	12,76 ▲	+0,94%	GLENCORE INTL	3,61 ▼	-0,98%	SAGE GROUP PLC	6,68 ▲	+0,93%	STANDARD LIFE PLC OR	3,63 ▼	-0,98%	UNITED UTILITIES PLC	6,69 ▲	+0,93%	STAND.CHART. ORD USD	7,72 ▼	-0,97%
Last Price	7115,98	Minimum Price	3277,50 (12/03/2003)	Maximum Price	53548,10 (16/11/2009)																										
Gainers	57	Losers	42																												
SMITH & NEPHEW PLC O	12,76 ▲	+0,94%	GLENCORE INTL	3,61 ▼	-0,98%																										
SAGE GROUP PLC	6,68 ▲	+0,93%	STANDARD LIFE PLC OR	3,63 ▼	-0,98%																										
UNITED UTILITIES PLC	6,69 ▲	+0,93%	STAND.CHART. ORD USD	7,72 ▼	-0,97%																										
<p>I930 Intraday</p>	<p align="center">MIB 30 (Italy)</p> <table border="1"> <tr> <td>Last Price</td> <td>21819,91</td> <td>Minimum Price</td> <td>12320,50 (24/07/2012)</td> <td>Maximum Price</td> <td>48766,00 (05/04/2001)</td> </tr> <tr> <td>Gainers</td> <td align="center">23</td> <td>Losers</td> <td align="center">16</td> <td colspan="2"></td> </tr> <tr> <td>ENEL (IT)</td> <td>4,70 ▲</td> <td>+0,94%</td> <td>A2A SPA</td> <td>1,42 ▼</td> <td>-0,87%</td> </tr> <tr> <td>LUXOTTICA GROUP (IT)</td> <td>52,02 ▲</td> <td>+0,85%</td> <td>BANCA MEDIOLANUM</td> <td>7,03 ▼</td> <td>-0,84%</td> </tr> <tr> <td>PRYSMIAN</td> <td>25,91 ▲</td> <td>+0,73%</td> <td>ITALGAS</td> <td>4,31 ▼</td> <td>-0,13%</td> </tr> </table>	Last Price	21819,91	Minimum Price	12320,50 (24/07/2012)	Maximum Price	48766,00 (05/04/2001)	Gainers	23	Losers	16			ENEL (IT)	4,70 ▲	+0,94%	A2A SPA	1,42 ▼	-0,87%	LUXOTTICA GROUP (IT)	52,02 ▲	+0,85%	BANCA MEDIOLANUM	7,03 ▼	-0,84%	PRYSMIAN	25,91 ▲	+0,73%	ITALGAS	4,31 ▼	-0,13%
Last Price	21819,91	Minimum Price	12320,50 (24/07/2012)	Maximum Price	48766,00 (05/04/2001)																										
Gainers	23	Losers	16																												
ENEL (IT)	4,70 ▲	+0,94%	A2A SPA	1,42 ▼	-0,87%																										
LUXOTTICA GROUP (IT)	52,02 ▲	+0,85%	BANCA MEDIOLANUM	7,03 ▼	-0,84%																										
PRYSMIAN	25,91 ▲	+0,73%	ITALGAS	4,31 ▼	-0,13%																										
<p>IBEX Intraday</p>	<p align="center">IBEX 35 (Spain)</p> <table border="1"> <tr> <td>Last Price</td> <td>9590,80</td> <td>Minimum Price</td> <td>9495,60 (05/03/2018)</td> <td>Maximum Price</td> <td>15945,70 (08/11/2007)</td> </tr> <tr> <td>Gainers</td> <td align="center">25</td> <td>Losers</td> <td align="center">9</td> <td colspan="2"></td> </tr> <tr> <td>MERLIN PROPERTIES SO</td> <td>11,85 ▲</td> <td>+0,97%</td> <td>ACS ACT CONST SERV (</td> <td>27,39 ▼</td> <td>-0,54%</td> </tr> <tr> <td>ENAGAS (ES)</td> <td>21,14 ▲</td> <td>+0,85%</td> <td>TECNICAS REUNIDAS</td> <td>25,48 ▼</td> <td>-0,54%</td> </tr> <tr> <td>SIEMENS GAMESA ENRGY</td> <td>12,44 ▲</td> <td>+0,85%</td> <td>BANCO BILBAO VIZ</td> <td>6,61 ▼</td> <td>-0,48%</td> </tr> </table>	Last Price	9590,80	Minimum Price	9495,60 (05/03/2018)	Maximum Price	15945,70 (08/11/2007)	Gainers	25	Losers	9			MERLIN PROPERTIES SO	11,85 ▲	+0,97%	ACS ACT CONST SERV (27,39 ▼	-0,54%	ENAGAS (ES)	21,14 ▲	+0,85%	TECNICAS REUNIDAS	25,48 ▼	-0,54%	SIEMENS GAMESA ENRGY	12,44 ▲	+0,85%	BANCO BILBAO VIZ	6,61 ▼	-0,48%
Last Price	9590,80	Minimum Price	9495,60 (05/03/2018)	Maximum Price	15945,70 (08/11/2007)																										
Gainers	25	Losers	9																												
MERLIN PROPERTIES SO	11,85 ▲	+0,97%	ACS ACT CONST SERV (27,39 ▼	-0,54%																										
ENAGAS (ES)	21,14 ▲	+0,85%	TECNICAS REUNIDAS	25,48 ▼	-0,54%																										
SIEMENS GAMESA ENRGY	12,44 ▲	+0,85%	BANCO BILBAO VIZ	6,61 ▼	-0,48%																										
<p>DJIA Intraday</p>	<p align="center">Dow Jones Industries Average (United States)</p> <table border="1"> <tr> <td>Last Price</td> <td>24874,76</td> <td>Minimum Price</td> <td>6626,94 (06/03/2009)</td> <td>Maximum Price</td> <td>26616,71 (26/01/2018)</td> </tr> <tr> <td>Gainers</td> <td align="center">29</td> <td>Losers</td> <td align="center">1</td> <td colspan="2"></td> </tr> <tr> <td>PROCTER & GAMBLE</td> <td>80,29 ▲</td> <td>+0,99%</td> <td>NIKE</td> <td>65,05 ▼</td> <td>-1,27%</td> </tr> <tr> <td>EXXON MOBIL CORP (US)</td> <td>76,27 ▲</td> <td>+0,95%</td> <td></td> <td></td> <td></td> </tr> <tr> <td>VERIZON COMM (US)</td> <td>48,71 ▲</td> <td>+0,93%</td> <td></td> <td></td> <td></td> </tr> </table>	Last Price	24874,76	Minimum Price	6626,94 (06/03/2009)	Maximum Price	26616,71 (26/01/2018)	Gainers	29	Losers	1			PROCTER & GAMBLE	80,29 ▲	+0,99%	NIKE	65,05 ▼	-1,27%	EXXON MOBIL CORP (US)	76,27 ▲	+0,95%				VERIZON COMM (US)	48,71 ▲	+0,93%			
Last Price	24874,76	Minimum Price	6626,94 (06/03/2009)	Maximum Price	26616,71 (26/01/2018)																										
Gainers	29	Losers	1																												
PROCTER & GAMBLE	80,29 ▲	+0,99%	NIKE	65,05 ▼	-1,27%																										
EXXON MOBIL CORP (US)	76,27 ▲	+0,95%																													
VERIZON COMM (US)	48,71 ▲	+0,93%																													

Leleux Press Review

Tuesday 6/3/2018



<p>FAURECIA (FR) Historic</p>	<p>EO - FAURECIA (FR) - EUR</p> <p>FAURECIA : nombre total de droits de vote et d'actions compo Thomson Reuters (05/03/2018)</p> <p>Nanterre, le 5 mars 2018</p> <p>Nombre total de droits de vote et d'actions composant le capital (Article L.233-8 II du Code de commerce et article 223-16 du Règlement Général de l'Autorité des marchés financiers)</p>
<p>FLEURY-MICHON Historic</p>	<p>FLE - FLEURY-MICHON - EUR</p> <p>FLEURY MICHON : Déclaration mensuelle Rachat d'actions 02 20 Thomson Reuters (05/03/2018)</p> <p>CONTRAT DE LIQUIDITE ET OU PROGRAMME DE RACHAT</p> <p>TABLEAU DE DECLARATION MENSUELLE DES OPERATIONS REALISEES PAR UN EMETTEUR SUR SES PROPRES TITRES</p> <p>INFORMATIONS CUMULEES</p> <p>Nombre de titres composant le capital de l'émetteur au début du programme 4 387 757 Capital auto détenu de manière directe et indirecte au début du programme (en titres + %) :</p> <p>Exercice d'options attribuées aux salariés, de titres de créances donnant accès au capital A la date d'établissement de la présente déclaration</p>
<p>WENDEL Historic</p>	<p>MF - WENDEL - EUR</p> <p>WENDEL : Déclaration du nombre de droits de vote et d'action Thomson Reuters (05/03/2018)</p> <p>Information relative au nombre de droits de vote et d'actions prévue par l'article L.233-8 II du Code de commerce et l'article 223-16 du Règlement Général de l'AMF</p> <p>Paris, le 12 février 2018</p> <p>(*) Déduction faite des actions privées du droit de vote</p> <p>À propos de Wendel Wendel est l'une des toutes premières sociétés d'investissement cotées en Europe. Elle investit en Europe, en Amérique du nord et en Afrique, dans des sociétés leaders dans leur secteur : Bureau Veritas, Saint-Gobain, Cromology, Stahl, IHS, Constantia Flexibles et Allied Universal dans lesquelles elle joue un rôle actif d'actionnaire industriel. Elle met en oeuvre des stratégies de développement à long terme qui consistent à amplifier la croissance et la rentabilité de sociétés afin d'accroître leurs positions de leader. À travers Oranje-Nassau Développement qui regroupe des opportunités d'investissements de croissance, de diversification ou d'innovation, Wendel est également investi Mecatherm en France, Nippon Oil Pump au Japon, Saham Group, PlaYce et Tsebo en Afrique et CSP Technologies aux États-Unis. Wendel est cotée sur l'Eurolist d'Euronext Paris. Notation attribuée par Standard & Poor's : Long terme, BBB- perspective stable - Court terme, A-3 depuis le 7 juillet 2014. Wendel est le Mécène Fondateur du Centre Pompidou-Metz. En raison de son engagement depuis de longues années en faveur de la Culture, Wendel a reçu le titre de Grand Mécène de la Culture en 2012.</p> <p>Pour plus d'information, http://www.wendelgroup.com Suivez-nous sur Twitter @WendelGroup</p> <p>Contact Secrétariat général Caroline BERTIN DELACOUR : +33 (0) 1 42 85 30 00 c.bertindelacour@wendelgroup.com</p>
<p>WENDEL Historic</p>	<p>MF - WENDEL - EUR</p> <p>WENDEL : Déclaration du nombre de droits de vote et d'action Thomson Reuters (05/03/2018)</p> <p>Information relative au nombre de droits de vote et d'actions prévue par l'article L.233-8 II du Code de commerce et l'article 223-16 du Règlement Général de l'AMF</p> <p>Paris, le 5 mars 2018</p> <p>(*) Déduction faite des actions privées du droit de vote</p> <p>À propos de Wendel Wendel est l'une des toutes premières sociétés d'investissement cotées en Europe. Elle investit en Europe, en Amérique du nord et en Afrique, dans des sociétés leaders dans leur secteur : Bureau Veritas, Saint-Gobain, Cromology, Stahl, IHS, Constantia Flexibles et Allied Universal dans lesquelles elle joue un rôle actif d'actionnaire industriel. Elle met en oeuvre des stratégies de développement à long terme qui consistent à amplifier la croissance et la rentabilité de sociétés afin d'accroître leurs positions de leader. À travers Oranje-Nassau Développement qui regroupe des opportunités d'investissements de croissance, de diversification ou d'innovation, Wendel est également investi Mecatherm en France, Nippon Oil Pump au Japon, Saham Group, PlaYce et Tsebo en Afrique et CSP Technologies aux États-Unis. Wendel est cotée sur l'Eurolist d'Euronext Paris. Notation attribuée par Standard & Poor's : Long terme, BBB- perspective stable - Court terme, A-3 depuis le 7 juillet 2014. Wendel est le Mécène Fondateur du Centre Pompidou-Metz. En raison de son engagement depuis de longues années en faveur de la Culture, Wendel a reçu le titre de Grand Mécène de la Culture en 2012.</p> <p>Pour plus d'information, http://www.wendelgroup.com Suivez-nous sur Twitter @WendelGroup</p> <p>Contact Secrétariat général Caroline BERTIN DELACOUR : +33 (0) 1 42 85 30 00 c.bertindelacour@wendelgroup.com</p>
<p>FLEURY-MICHON Historic</p>	<p>FLE - FLEURY-MICHON - EUR</p> <p>FLEURY MICHON : Déclaration mensuelle droits de vote 02 2018 Thomson Reuters (05/03/2018)</p>



VOW - VOLKSWAGEN (DE) - EUR

Volkswagen: possible introduction de sa division camion

Cercle Finance (05/03/2018)

(CercleFinance.com) - Volkswagen devrait modifier la structure juridique de de son activité camions VW Truck & Bus au mois de mars pour permettre la réalisation de l'introduction en Bourse de cette activité indique le Handelsblatt.

Par la suite, le groupe devrait désigner les banques d'investissement pour la réalisation de cette IPO.

Selon le Handelsblatt, Volkswagen devrait rester majoritaire au capital de VW Truck & Bus rapportent les analystes d'Aurel BGC. L'introduction en Bourse de cette division devrait selon le quotidien rapporter plus de 10 milliards d'euros.

Cependant, aucune décision définitive n'aurait été prise pour l'instant souligne Aurel BGC. ' Si VW décide d'aller de l'avant, l'IPO pourrait avoir lieu début 2019 ' souligne le bureau d'analyses.



IGE - IGE + XAO - EUR

IGE+XAO : Déclaration du nombre total d'actions et de droits

Thomson Reuters (05/03/2018)

IGE+XAO Société Anonyme au capital de 5 497 030 euros Siège social : 16 Boulevard Déodat de Séverac 31770 COLOMIERS 338 514 987 RCS Toulouse SIRET : 338 514 987 000 76 - N° TVA intracommunautaire : FR 783.385.149.87

Information réglementée

Déclaration du nombre total d'actions et de droits de vote composant le capital social au 28 février 2018

Conformément à l'article L.233-8 II du Code de Commerce et à l'article 223-16 du Règlement général de l'Autorité des Marchés Financiers

Toulouse, le 5 mars 2018

Nombre total d'actions composant le capital social : 1 427 800

Nombre total de droits de vote :

Brut (1) : 1 428 469 NET (2) : 1 303 038

(1) Conformément à l'article 223-11 du Règlement général de l'AMF, le nombre total de droits de vote est calculé sur la base de l'ensemble des actions composant le capital social.

(2) Le nombre total net de droits de vote est calculé sur la base de l'ensemble des actions composant le capital social déduction faite des actions privées de droit de vote (actions auto-détenues notamment).

Aux seuils prévus par la loi, s'ajoute l'obligation statutaire de franchissements de seuils suivante: Toute personne physique ou morale, agissant seule ou de concert, qui viendrait à posséder, directement ou indirectement, par l'intermédiaire d'une ou plusieurs personnes morales qu'elle contrôle au sens de l'article L.233-3 du Code de Commerce, un nombre d'actions ou de droits de vote représentant deux (2) pour cent du capital ou des droits de vote de la société ou tout multiple de ce pourcentage et ce même si ce multiple dépasse le seuil légal de 5 % devra notifier à la société le nombre total d'actions ou de droits de vote qu'elle possède par lettre recommandée avec accusé réception au siège social de la société dans un délai de 15 jours à compter du franchissement de l'un de ces seuils.

A PROPOS DU GROUPE IGE+XAO Depuis plus de 31 ans, le Groupe IGE+XAO conçoit, produit, commercialise et assure la maintenance d'une gamme de logiciels de Conception Assistée par Ordinateur (CAO), de gestion du cycle de vie 'Product Lifecycle Management' (PLM) et de simulation dédiée à l'électricité. Ces logiciels ont été élaborés pour aider les industriels à concevoir et à maintenir la partie électrique de tout type d'installation. Ce type de CAO/PLM/Simulation est appelé CAO/PLM/Simulation Electrique'. Depuis mi-2014, avec le rachat de la société Prosys, IGE+XAO propose une offre complète pour la simulation fonctionnelle des installations électriques. IGE+XAO représente 390 personnes dans le monde réparties sur 33 sites et dans 22 pays ainsi que plus de 88 600 licences diffusées dans le monde. IGE+XAO est une référence dans son domaine. Pour tout complément d'information : <http://www.ige-xao.com>

CONTACTS IGE+XAO IGE+XAO, 16 boulevard Deodat de Severac - CS 90 312 - 31 773 COLOMIERS CEDEX
Téléphone: +33 (0)5 62 74 36 36 - Fax : +33 (0)5 62 74 36 37 Site Web: www.ige-xao.com Les titres d'IGE+XAO sont cotés sur Euronext Paris - Compartiment B - Indice CAC Mid & Small® - ISIN FR 0000030827 Relations Investisseurs : Alain Di Crescenzo (Président Directeur Général) : +33 (0)5 62 74 36 36 Relation presse : Rozenn Destouches : +33 (0) 5 62 74 36 02



BIG - BIGBEN INTERACTIVE - EUR

BIGBEN INTERACTIVE : Information mensuelle relative au nombre

Thomson Reuters (05/03/2018)

Information mensuelle relative au nombre total de droits de vote et d'actions composant le capital social Article 223-16 du Règlement Général de l'Autorité des Marchés Financiers

BIGBEN INTERACTIVE- RCS B320 992 977 Société cotée sur l'Eurolist d'Euronext Paris, compartiment C - Indices : SBF 250, ITCAC ISIN : FR0000074072 ; Reuters : BIG.PA ; Bloomberg : BIG FP Information financière : François Bozon, Tél : 03.20.90.72.53 E-mail : infofin@bigben.fr - Site : <http://www.bigben.fr>



SOG - SOGELAIR - EUR

Sogclair : Droits de vote au 28/02/2018

Thomson Reuters (05/03/2018)

Société anonyme au capital de 2 900 000 Euros Siège social : 7 avenue Albert Durand - 31700 BLAGNAC (France) Tél. : 33 (0)5.61.71.71.71 - www.sogclair.com 335 218 269 R.C.S. TOULOUSE

Informations relatives au nombre total de droits de vote et d'actions composant le capital social Article L.233-8 II du Code de commerce et Article 223-16 du Règlement général de l'Autorité des Marchés Financiers

* total net : nombre total de droits de vote attachés au nombre total d'actions - actions privées de droit de vote (auto détention .)

Leleux Press Review

Tuesday 6/3/2018



IDIP - IDI - EUR

IDI : Déclaration d'actions et de droits de vote au 28.02.20

Thomson Reuters (05/03/2018)

idiiINVESTIR EN PRIVATE EQUITY

Nombre total de droits de vote et d'actions composant le capital social au 28 février 2018

(Article L. 233-8 II du Code de Commerce et les articles 221-1 et 223-16 du Règlement Général de l'AMF)

Paris, le 5 mars 2018 - Au 28 février 2018 le capital de l'IDI s'établit comme suit :

* Nombre total de droits de vote attachés aux actions - actions privées du droit de vote

Contact investisseurs : Tatiana Nourissat Tél. : + 33 1 55 27 80 00 E-mail : t.nourissat@idi.fr



AGS - AGEAS - EUR

Rapport d'Ageas sur le programme de rachat d'actions

Thomson Reuters (05/03/2018)

Dans le cadre du programme de rachat d'actions annoncé le 9 août 2017, Ageas indique que 40.000 actions Ageas ont été achetées sur Euronext Bruxelles durant la période du 26-02-2018 au 02-03-2018.

Depuis le lancement du programme de rachat d'actions le 21 août 2017, Ageas a acheté 2.624.024 actions pour un montant d'EUR 106.695.062 représentant 1,25% du total des actions en circulation.

Le récapitulatif relatif au programme de rachat d'actions est disponible sur notre site.

Ageas est un groupe d'assurance international coté en bourse, riche de quelques 190 années d'expérience et de savoir-faire. Il propose à ses clients particuliers et professionnels des produits d'assurance Vie et Non-vie conçus pour répondre à leurs besoins spécifiques, d'aujourd'hui comme de demain. Classé parmi les plus grands groupes d'assurance européens, Ageas concentre ses activités en Europe et en Asie, qui représentent ensemble la majeure partie du marché mondial de l'assurance. Il mène des activités d'assurances couronnées de succès en Belgique, au Royaume-Uni, au Luxembourg, en France, au Portugal, en Turquie, en Chine, en Malaisie, en Inde, en Thaïlande, au Vietnam, au Laos, au Cambodge, à Singapour, et aux Philippines; au travers d'une combinaison de filiales détenues à 100 % et de partenariats à long terme avec des institutions financières solides et des distributeurs clés. Ageas figure parmi les leaders du marché dans les pays où il est actif. Il emploie au total plus de 40.000 collaborateurs et a réalisé un encaissement annuel (à 100%) proche de EUR 32 milliards en 2016.



AGS - AGEAS - EUR

Ageas rapporteert over de inkoop van eigen aandelen

Thomson Reuters (05/03/2018)

Naar aanleiding van het aandelen-inkoopprogramma dat op 9 augustus 2017 aangekondigd werd, maakt Ageas bekend dat er 40.000 eigen aandelen ingekocht werden op Euronext Brussel tussen 26-02-2018 en 02-03-2018.

Vanaf de start van het aandelen-inkoopprogramma op 21 augustus 2017 heeft Ageas een totaal van 2.624.024 aandelen ingekocht voor een bedrag van EUR 106.695.062, ofwel 1,25% van het totale aantal uitstaande aandelen.

Het overzicht van het aandelen-inkoopprogramma is beschikbaar op onze website.

Ageas is een beursgenoteerde internationale verzekeringsgroep met 190 jaar vakkennis en ervaring. Het biedt zowel particulieren als bedrijven Levens- en Niet-Levensverzekering producten aan die beantwoorden aan hun specifieke behoeften, niet alleen vandaag maar ook in de toekomst. Ageas, één van de grootste verzekeringsmaatschappijen in Europa, is vooral werkzaam in Europa en Azië, die samen het grootste deel van de wereldwijde verzekeringsmarkt vormen. Via een combinatie van 100%-dochterondernemingen en langetermijnpartnerships met sterke financiële instellingen en belangrijke distributeurs, is Ageas met succes actief in België, het Verenigd Koninkrijk, Luxemburg, Frankrijk, Portugal, Turkije, China, Maleisië, India, Thailand, Vietnam, Laos, Cambodja, Singapore en de Filipijnen. Ageas behoort tot de marktleiders in de meeste landen waar het aanwezig is. Ageas telt meer dan 40.000 werknemers en in 2016 bedroeg het premie-inkomen nagenoeg EUR 32 miljard (alle cijfers tegen 100%).



DIREN - DIRECT ENERGIE - EUR

Direct Energie : nombre total de droits de vote et d'actions

Thomson Reuters (05/03/2018)

Communiqué de Presse

Paris, le 6 Mars 2018

Informations relatives au nombre total de droits de vote et d'actions composant le capital social

Au 28 février 2018, la répartition du capital social de Direct Energie en nombre d'actions et droits de vote est la suivante :

Code ISIN : FR0004191674 / Mnémonique: DIREN / Euronext Paris, Compartiment A

A propos de Direct Energie Premier acteur alternatif français de l'énergie, Direct Energie se positionne comme l'énergéticien du XXIème siècle en mettant au coeur de sa stratégie, la satisfaction de ses clients, l'innovation et le développement des énergies d'avenir. Présent en France (métropolitaine et DOM-TOM) et en Belgique, le groupe fournit en électricité et en gaz plus de 2.6 millions de sites clients résidentiels et non résidentiels. Direct Energie est également producteur d'électricité grâce à des moyens de production renouvelables (éoliens terrestres, solaires, hydrauliques, biogaz) et conventionnels (cycles combinés au gaz naturel), implantés sur tout le territoire. En 2017, le Groupe a réalisé un chiffre d'affaires consolidé de 1 966 MEUR. Pour plus d'informations : www.direct-energie.com

Contact presse : Image Sept Grégoire Lucas -gregoire.lucas@image7.fr - Tel + 33 (0)1 53 70 74 94 Marie Artzner - martzner@image7.fr - Tel + 33 (0)1 53 70 74 31 ou + 33 (0)6 75 74 31 73

CM CIC Market Solutions Stéphanie Stahr -stephanie.stahr@cmcic.fr - Tel + 33 (0)1 53 48 80 57

Direct Energie Relations Investisseurs : Mathieu Behar -mathieu.behar@direct-energie.com - Tel +33 (0)1 73 03 74 16
Relations Presse : Frédérique Barthélémy -frederique.barthelemy@direct-energie.com - Tel +33 (0)1 73 03 78 72

Leleux Press Review

Tuesday 6/3/2018

CATG - CATANA GROUP - EUR

CATANA GROUP : Compte-rendu de l'Assemblée Générale Mixte Ac

Thomson Reuters (05/03/2018)

Communiqué de Presse Canet-en-Roussillon, le 5 mars 2018

Compte-rendu de l'Assemblée Générale Mixte Accélération du carnet de commandes

L'Assemblée Générale Mixte des actionnaires de CATANA Group réunie le 28 février 2018 sous la présidence d'Olivier Poncin, a approuvé l'ensemble des résolutions proposées.

Au cours de cette assemblée, Olivier Poncin est revenu sur la réussite incontestable du recentrage stratégique du groupe sur les catamarans de croisière, et spécialement sur le succès sans précédent de la nouvelle gamme BALI qui aura largement contribué au triplement des ventes de bateaux neufs du groupe en 3 ans.

Fort de cette croissance, et après deux années 2015 et 2016 marqués par des coûts de lancement conséquents, le groupe a été récompensé de ses efforts avec un exercice 2016/2017 bénéficiaire et en très net retournement.

Sur ces bases, et disposant d'une très bonne dynamique de marché, CATANA GROUP a accéléré son plan de marche au cours des derniers mois, tant sur le plan industriel que sur le développement de ses produits.

Ainsi, la présentation du nouveau CATANA 53 et des nouvelles finitions du millésime 2018 de la gamme BALI, ont apporté un nouveau levier commercial fort dans les grands salons mondiaux du premier semestre 2017/2018 qui se traduit par un carnet de commandes inédit.

Après six mois d'activité, celui-ci permet d'ores et déjà de garantir une nouvelle croissance forte des ventes de bateaux neufs pour l'exercice 2017/2018 qui devraient s'établir autour de 42 MEUR soit une croissance d'environ 37%, sensiblement supérieure aux dernières prévisions. Avec les autres activités du groupe, le chiffre d'affaires global de CATANA GROUP s'établira ainsi entre 52 et 55 MEUR.

Au-delà de l'effet de forte croissance générée pour 2017/2018, l'accroissement du carnet de commandes permet aussi de bénéficier d'une visibilité historique pour l'exercice suivant 2018/2019, avec un niveau de commandes de bateaux neufs de près de 20 MEUR soit un doublement de visibilité sur N+1 à la même date.

Retrouvez l'ensemble des résolutions votées sur le site de CATANA : www.catanagroup.com

CATANA Groupe est spécialisé dans la conception, la construction et la commercialisation de navires de plaisance. CATANA Group est coté sur le compartiment C d'Euronext Paris Code ISIN : FR0010193052 - Code Reuters : CATG.PA - Code Bloomberg : CATG.FP Société de bourse : Kepler

Contacts :



DG - VINCI - EUR

VINCI : VINCI Construction achève avec succès le creusement

Thomson Reuters (05/03/2018)

Rueil-Malmaison, le 05 mars 2018

VINCI Construction achève avec succès le creusement de la deuxième ligne de métro automatique de Rennes 8,5 kilomètres de tunnel profond. Près de 30 000 voussoirs posés.

VINCI Construction, à travers le groupement d'entreprises piloté par Dodin Campenon Bernard et comprenant également les entreprises GTM Ouest et Botte Fondations, toutes deux filiales de VINCI Construction France, ainsi que Spie Batignolles TPCI, Spie Fondations et Legendre Génie Civil, vient d'achever avec succès le creusement de la ligne b, deuxième ligne de métro automatique de Rennes en Ile-et-Vilaine pour le compte de Rennes Métropole et de la Semcar. La ligne b reliera le Sud-Ouest et le Nord-Est de la métropole, et desservira 15 stations d'ici 2020.

Après 38 mois d'opération, le tunnelier « Elaine », spécialement conçu pour ce projet, a atteint le puits de sortie du chantier. Au terme de cette phase, Elaine aura parcouru environ 8,5 km en souterrain profond, traversant 9 stations et 4 puits de ventilation. Au total, le tunnelier de 82 mètres de long et de 9 mètres de diamètre aura posé 29 800 voussoirs.

Le groupement a su mobiliser toutes les synergies entre les entreprises participantes et trouver des solutions techniques innovantes pour faire face aux nombreux défis géologiques rencontrés tout au long du tracé. La fin du projet de génie civil est prévue au cours de l'été 2018.

La ligne b du métro de Rennes a pour vocation d'accompagner le développement de la métropole. Le réseau de la métropole rennaise (STAR) a enregistré 76,8 millions de voyages en 2014. Avec la création de la ligne b, les prévisions de trafic sont de 120 millions de voyages en 2020.

Depuis plus de vingt ans, les entreprises de VINCI mettent leur expertise au service de projets de construction de métros dans le monde entier. Aujourd'hui, le Groupe est mobilisé sur les métros du Caire en Egypte, de Doha au Qatar et sur les lignes 14 sud et ligne 15 sud du futur réseau du Grand Paris Express.

Revivre l'arrivée du tunnelier : <https://vimeo.com/257870983>

À propos de VINCI VINCI est un acteur mondial des métiers des concessions et du contracting, employant près de 195 000 collaborateurs dans une centaine de pays. Sa mission est de concevoir, financer, construire et gérer des infrastructures et des équipements qui contribuent à l'amélioration de la vie quotidienne et à la mobilité de chacun. Parce que sa vision de la réussite est globale et va au-delà de ses résultats économiques, VINCI s'engage sur la performance environnementale, sociale et sociétale de ses activités. Parce que ses réalisations sont d'utilité publique, VINCI considère l'écoute et le dialogue avec l'ensemble des parties prenantes de ses projets comme une condition nécessaire à l'exercice de ses métiers. L'ambition de VINCI est ainsi de créer de la valeur à long terme pour ses clients, ses actionnaires, ses salariés, ses partenaires et pour la société en général. www.vinci.com



MAGIS - YMAGIS - EUR

YMAGIS : INFORMATION MENSUELLE RELATIVE AU NOMBRE TOTAL DES

Thomson Reuters (05/03/2018)

YMAGIS S.A. Société anonyme à conseil d'administration au capital de 1 987 764,50 EUR Siège social : 85-87 avenue Jean Jaurès, 92120 Montrouge RCS Nanterre 499 619 864

INFORMATION MENSUELLE RELATIVE AU NOMBRE TOTAL DES DROITS DE VOTE ET D'ACTIONS COMPOSANT LE CAPITAL SOCIAL AU 28 FEVRIER 2018

Conformément aux articles L. 233-8 II du Code de commerce et ARTICLE 223-16 DU REGLEMENT GENERAL DE L'AUTORITE DES MARCHES FINANCIERS

(1) Le nombre total réel de droits de vote est égal au nombre total de droits de vote attachés au nombre total d'actions, diminué des actions privées de droits de vote (auto détention)



Leleux Press Review

Tuesday 6/3/2018



<p>VINCI Historic</p>	<p>DG - VINCI - EUR</p> <p>VINCI : Déclaration des transactions sur actions propres - P Thomson Reuters (05/03/2018)</p> <p>Programme de rachat de titres (Programme adopté par l'assemblée générale mixte des actionnaires le 20 avril 2017) Déclaration des transactions sur actions propres Période du 19 Février au 23 Février 2018</p> <p>Emetteur : VINCI S.A. Catégories de titres : actions ordinaires (ISIN : FR 0000 12548 6) Descriptif du programme déposé le 23 mars 2017 auprès de l'AMF</p> <p>I-Achats réalisés au cours de la période :</p> <p>(*) Y compris les titres acquis par l'intermédiaire d'un produit dérivé, mais compte non tenu des opérations réalisées dans le cadre de l'exécution d'un contrat de liquidité.</p>
<p>ORANGE (FR) Historic</p>	<p>ORA - ORANGE (FR) - EUR</p> <p>Orange : Nombre d'actions et de droits de vote au 28 février Thomson Reuters (05/03/2018)</p> <p>5 mars 2018</p> <p>Orange : Information relative au nombre total d'actions et de droits de vote prévue par l'article L. 233-8 II du Code de commerce et l'article 223-16 du Règlement général de l'Autorité des Marchés Financiers</p> <p>En application de l'article L.225-123 du Code de commerce, il est automatiquement conféré, à compter du 3 avril 2016, un droit de vote double aux actions entièrement libérées inscrites au nominatif depuis deux ans au nom d'un même actionnaire.</p> <p>[1] Calculé, comme prévu au dernier alinéa de l'article 223-11 du Règlement général de l'Autorité des Marchés Financiers, sur la base de l'ensemble des actions auxquelles sont attachés des droits de vote, y compris les actions privées de droit de vote. Ces droits de vote servent de base de calcul pour les franchissements de seuils.</p>
<p>DANONE (FR) Historic</p>	<p>BN - DANONE (FR) - EUR</p> <p>DANONE : Informations relatives au nombre total de droits de Thomson Reuters (05/03/2018)</p> <p>DANONE</p> <p>Société anonyme à Conseil d'Administration au capital de 167 677 600 EUR. Siège social : 17, boulevard Haussmann, 75009 Paris. 552 032 534 R.C.S. Paris.</p> <p>Informations relatives au nombre total de droits de vote et d'actions</p> <p>prévues par l'article L. 233-8 II du code de commerce et l'article 223-16 du règlement général de l'Autorité des marchés financiers</p> <p>(1) Le nombre de droits de vote théoriques (ou droits de vote « bruts »), sert de base de calcul pour les franchissements de seuils. Conformément à l'article 223-11 du Règlement Général de l'AMF, ce nombre est calculé sur la base de l'ensemble des actions auxquelles sont attachés des droits de vote, y compris les actions privées de droit de vote.</p> <p>(2) Le nombre de droits de vote exerçables (ou droits de vote « nets ») est calculé en ne tenant pas compte des actions privées de droit de vote. Il est communiqué pour la bonne information du public, conformément à la recommandation de l'AMF du 17 juillet 2007.</p>
<p>SECHE ENVIRONNEM. Historic</p>	<p>SCHP - SECHE ENVIRONNEM. - EUR</p> <p>Séché Environnement: forte hausse des résultats annuels Cercle Finance (05/03/2018)</p> <p>(CercleFinance.com) - Publiés ce lundi après séance, les comptes 2017 de Séché Environnement ont notamment révélé un bond de 293% du bénéfice net par du groupe en glissement annuel à 15,4 millions d'euros.</p> <p>Le bénéfice opérationnel courant est quant à lui ressorti à 39,7 millions d'euros, soit une hausse de 15,6% comparativement à l'exercice 2016, tandis que le chiffre d'affaires contributif a crû de 11,3% à 511,9 millions.</p> <p>Séché Environnement a enregistré un bon niveau de l'activité sur le périmètre historique en dépit d'une base de comparaison élevée ainsi qu'un effet de périmètre lié aux acquisitions réalisées en début d'exercice (+44,4 millions d'euros).</p> <p>D'une façon générale, 'les résultats, en forte progression, consacrent la pertinence de la stratégie de croissance rentable, fondée sur des investissements ciblés pour répondre avec valeur ajoutée à l'évolution des besoins des clientèles', a commenté Joël Séché, PDG.</p> <p>Et d'ajouter: 'la structure financière, solide, a porté au premier semestre des investissements industriels et financiers particulièrement élevés, et a bénéficié dès le second semestre des premiers retours sur investissements amorçant le désendettement du groupe.'</p> <p>Alors que le dividende a été maintenu à 95 cents par action au titre de l'exercice 2017, Séché Environnement table sur une légère croissance du chiffre d'affaires consolidé contributif à périmètre constant et sur un excédent brut d'exploitation (EBE, Ebitda) de plus de 100 millions d'euros en fin d'année.</p>
<p>INGENICO GROUP Historic</p>	<p>ING - INGENICO GROUP - EUR</p> <p>INGENICO GROUP : Informations relatives au nombre total de d Thomson Reuters (05/03/2018)</p> <p>INGENICO GROUP Société Anonyme au capital de 62.363.114 euros Siège social : 28/32 boulevard de Grenelle 75015 Paris RCS Paris : 317 218 758</p> <p>Paris, le 5 mars 2018</p> <p>Informations relatives au nombre total de droits de vote et d'actions prévues par l'article L.233-8 II du Code de commerce et l'article 223-16 du Règlement Général de l'Autorité des marchés financiers</p> <p>Y compris les actions auto-détenues Déduction faite des actions auto-détenues _____</p> <p>Paris, 5 March 2018</p> <p>Statement about the number of shares and voting rights in compliance with the article L.233-8-II of the French Commercial code and the article 223-16 of the Financial Markets Authority (AMF - Autorité des marchés financiers)</p>

EI - ESSILOR INTL (FR) - EUR

Essilor : Nombre total de droits de vote et d'actions compos

Thomson Reuters (05/03/2018)

Nombre total de droits de vote et d'actions composant le capital social au 28 février 2018

(Article L.233-8 II du Code de Commerce et les articles 221-1 et 223-16 du Règlement Général de l'AMF)

Charenton-le-Pont, France (le 5 mars 2018 - 18h00) - Au 28 février 2018, le capital d'Essilor, numéro un mondial de l'optique ophtalmique, s'établit comme suit :

(*) Actions auto-détenues.

A propos d'Essilor Essilor est le numéro un mondial de l'optique ophtalmique. De la conception à la fabrication, le groupe élabore de larges gammes de verres pour corriger et protéger la vue. Sa mission est d'améliorer la vision pour améliorer la vie. Ainsi, le groupe consacre plus de 200 millions d'euros par an à la recherche et à l'innovation pour proposer des produits toujours plus performants. Ses marques phares sont Varilux®, Crizal®, Transitions®, Eyezen™, Xperio®, Foster Grant®, Bolon™ et Costa®. Essilor développe et commercialise également des équipements, des instruments et des services destinés aux professionnels de l'optique. Essilor a réalisé un chiffre d'affaires net consolidé d'environ 7,5 milliards d'euros en 2017 et emploie 67 000 collaborateurs. Le groupe, qui distribue ses produits dans plus d'une centaine de pays, dispose de 34 usines, de 481 laboratoires de prescription et centres de taillage-montage ainsi que de 4 centres de recherche et développement dans le monde. Pour plus d'informations, visitez le site www.essilor.com. L'action Essilor est cotée sur le marché Euronext Paris et fait partie des indices Euro Stoxx 50 et CAC 40. Codes : ISIN : FR0000121667 ; Reuters : ESSI.PA ; Bloomberg : EI:FP..

Relations Investisseurs et Communication Financière Tél. : +33 (0)1 49 77 42 16



TCH - TECHNICOLOR - EUR

TECHNICOLOR : TECHNICOLOR NOMME LAURENT CAROZZI DIRECTEUR F

Thomson Reuters (05/03/2018)

COMMUNIQUE DE PRESSE

TECHNICOLOR NOMME Laurent Carozzi directeur financier du groupe

Paris (France), 5 mars 2018 -Technicolor(Euronext Paris : TCH ; OTCQX : TCLRY), annonce aujourd'hui la nomination de Laurent Carozzi en qualité de Directeur Financier du Groupe. Il devient également membre du Comité Exécutif à compter du 12 mars 2018.

Laurent Carozzi rejoint Technicolor après avoir occupé chez Publicis Groupe la fonction d'adjoint au Directeur Financier depuis début 2017, après 12 ans passés au sein du Groupe Lagardère qu'il avait rejoint en 2004 comme directeur des relations investisseurs. Il a ensuite été nommé responsable du contrôle de gestion du Groupe Lagardère. A partir de 2011, il s'est consacré en tant que Directeur des Opérations puis en tant que Directeur Financier au redressement de Lagardère Sports& Entertainment. Dans le cadre de ses fonctions, il était membre du Comité Exécutif de Lagardère Sports& Entertainment tout en étant directement rattaché à Arnaud Lagardère.

Laurent Carozzi a débuté sa carrière dans le secteur bancaire en 1989 au Crédit Lyonnais en qualité d'ingénieur conseil au sein de la Direction des Études Industrielles, avant de rejoindre Paribas à Londres en 1995 en tant que responsable de la recherche média. Entre 1999 et 2004, il a été successivement analyste buy-side chez Indocam puis analyste sell-side et responsable de la recherche média chez HSBC.

«Je suis heureux d'accueillir Laurent au sein du Comité Exécutif de Technicolor. Son expertise et son expérience financière et industrielle seront précieuses afin de développer et d'augmenter la rentabilité de nos activités opérationnelles tout en renforçant la structure financière du Groupe.» a déclaré Frédéric Rose, Directeur Général de Technicolor.

###

A propos de Technicolor Technicolor, leader technologique mondial dans le secteur du Media& Entertainment, est à la pointe de l'innovation numérique. Grâce à nos laboratoires de recherche et d'innovation de premier plan, nous occupons des positions-clés sur le marché au travers de la fourniture de services vidéo avancés pour les créateurs et les distributeurs de contenu. Nous bénéficions également d'un riche portefeuille de propriété intellectuelle, centré sur les technologies de l'image et du son. Notre engagement : soutenir le développement de nouvelles expériences passionnantes pour les consommateurs au cinéma, à la maison, ou en mobilité. www.technicolor.com Suivez-nous : @Technicolor - [linkedin.com/company/technicolor](https://www.linkedin.com/company/technicolor) Les actions Technicolor sont enregistrées sur NYSE Euronext Paris (TCH) et sont négociables aux Etats-Unis sur le marché OTCQX (TCLRY).

Relations Presse et Investisseurs Emilie Megel :+33 1 41 86 61 48 emilie.megel@technicolor.com



ING - INGENICO GROUP - EUR

INGENICO GROUP : Déclaration des opérations d'achats d'actio

Thomson Reuters (05/03/2018)

Programme de rachat d'actions autorisé par l'AGM du 10 mai 2017 (11e résolution).

Conformément à la réglementation applicable, Ingenico Group déclare avoir effectué les opérations d'achat d'actions suivantes dans les conditions de l'article 5 §2 du règlement (UE) n°596/2014, du 23 février au 2 mars 2018.

Les déclarations hebdomadaires des transactions sur titres agrégées et détaillées sont disponibles sur le site internet de la société ou en cliquant sur le lien ci-après : [cliquez ici](#).

À propos d'Ingenico Group Avec son offre de solutions de paiement sécurisées sur l'ensemble des canaux de vente, Ingenico Group (Euronext : FR0000125346 - ING), leader mondial des solutions de paiement intégrées, accompagne les évolutions du commerce de demain. S'appuyant sur le plus large réseau d'acceptation de paiement dans le monde, nos solutions s'adaptent à la fois aux exigences locales et aux ambitions internationales de nos clients. Ingenico Group est le partenaire de confiance des institutions financières et des marchands, des petits commerçants aux enseignes référentes de la grande distribution. En nous confiant la gestion de leurs activités de paiement, nos clients peuvent se concentrer sur leur métier et tenir leur promesse de marque.

Suivez Ingenico : www.ingenico.com/twitter.com/ingenico

Pour consulter toutes les publications de nos experts, rendez-vous sur notreblog.

Contacts / Ingenico Group






Événements à venir

Chiffre d'affaires du premier trimestre 2018 : 25 avril 2018








Leleux Press Review

Tuesday 6/3/2018

	<p>KIN - KINEPOLIS GROUP - EUR</p> <p>Kinepolis Group: Update met betrekking tot het inkoopprogramma Thomson Reuters (05/03/2018)</p> <p>Gereguleerd bericht 5 maart 2018, 18u00</p> <p>Kinepolis Group NV meldt dat, in het kader van het inkoopprogramma eigen aandelen zoals bekendgemaakt per 22 december 2017, voor een maximum van 360 000 aandelen, de volgende verrichtingen zijn uitgevoerd in de periode van 26 februari 2018 tot en met 2 maart 2018 op de gereguleerde markt NYSE Euronext Brussel en dit in overeenstemming met het mandaat gegeven door de Buitengewone Algemene Vergadering van 11 mei 2016 :</p> <p>Na voormelde transacties bedraagt het totaal aantal eigen aandelen 271 046 op 2 maart 2018. In het kader van dit programma, kunnen er nog 221 300 aandelen ingekocht worden.</p> <p>Betreffende informatie kan tevens teruggevonden worden op de website http://investors.kinepolis.com</p> <p>KINEPOLIS GROUP NV Naamloze vennootschap die publiek beroep doet of gedaan heeft op het spaarwezen Eeuwfeestlaan 20, 1020 Brussel Ondernemingsnummer BTW BE0415.928.179 RPR Brussel</p>
	<p>KIN - KINEPOLIS GROUP - EUR</p> <p>Kinepolis Group: Mise à jour concernant le programme de rach Thomson Reuters (05/03/2018)</p> <p>Information réglementée Le 5 mars 2018, 18h00</p> <p>Kinepolis Group SA annonce que, dans le cadre du programme de rachat d'actions propres communiqué en date du 22 décembre 2017, pour un maximum de 360 000 actions, les transactions suivantes ont été effectuées dans la période du 26 février 2018 jusqu'au 2 mars 2018 inclus sur le marché réglementé NYSE Euronext Bruxelles et ceci conformément au mandat donné par l'Assemblée Générale Extraordinaire en date du 11 mai 2016 :</p> <p>Après exécution des transactions susmentionnées, le montant total d'actions propres s'élève à 271 046 en date du 2 mars 2018. Dans le cadre de ce programme, il reste 221 300 actions à racheter.</p> <p>L'information concernée se retrouve également sur le site : http://investors.kinepolis.com</p> <p>KINEPOLIS GROUP SA Société anonyme qui fait ou a fait publiquement appel à l'épargne Boulevard du Centenaire 20, 1020 Bruxelles N° d'entreprise BTW BE 0415.928.179 RPM Bruxelles</p>
	<p>EDF - EDF - EUR</p> <p>EDF : Information relative au nombre total de droits de vote Thomson Reuters (05/03/2018)</p> <p>Le 5 mars 2018</p> <p>Information relative au nombre total de droits de vote et d'actions composant le capital social (Article L. 233-8-II du Code de commerce et 223-16 du Règlement général de l'AMF)</p> <p>Place de cotation : NYSE Euronext-Paris Code ISIN : FR 0010242511</p> <p>* Nombre de droits de vote exerçables = nombre de droits de vote théoriques (ou nombre total de droits de vote attachés aux actions) - actions privées du droit de vote.</p>
	<p>HF - HF COMPANY - EUR</p> <p>HF Company : Information mensuelle relative au nombre total Thomson Reuters (05/03/2018)</p> <p>HF COMPANY Société Anonyme au capital de 1 756 623,50 euros Siège social : Node Park Touraine - 37310 TAUXIGNY 405 250 119 RCS TOURS</p> <p>Information mensuelle relative au nombre total de droits de vote et d'actions composant le capital social</p> <p>Article L 233-8 II DU Code de commerce et article 222-12-5 du règlement général de l'AMF</p> <p>Dénomination sociale de l'émetteur : HF COMPANY Node Park Touraine 37310 Tauxigny</p> <p>* Total net = nombre total de droits de vote attachés aux actions - actions privées du droit de vote.</p>
	<p>VLA - VALNEVA SE - EUR</p> <p>VALNEVA : Déclaration d'actions et de droits de vote - févr Thomson Reuters (05/03/2018)</p> <p>VALNEVA</p> <p>Déclaration d'actions et de droits de vote - FEVRIER 2018</p> <p>Dénomination sociale : VALNEVA Adresse du siège social : World Trade Center Lyon - Tour Oxygène, 10-12 Boulevard Marius Vivier Merle, 69003 Lyon Marché réglementé Euronext Paris de Nyse Euronext - Compartiment B</p> <p>Date de la déclaration : Déclaration du 5 mars 2018 Nombre d'actions composant le capital de Valneva : 78.773.618 Nombre total de droits de vote incluant les droits de vote suspendus (droits de vote bruts ou théoriques) : 98.846.764* Origine de la variation : Néant Date à laquelle cette variation a été constatée : Néant Nombre total de droits de vote hors droits de vote suspendus (droits de vote nets ou exerçables) : 98.653.071</p> <p>* Conformément aux statuts de la Société, le passage en droits de vote doubles d'une partie des actions ordinaires s'est effectué à compter du 28 mai 2015.</p>

Leleux Press Review

Tuesday 6/3/2018

 <p>DERICHEBOURG Historic</p>	<p>DBG - DERICHEBOURG - EUR</p> <p>DERICHEBOURG : Derichebourg Atis aéronautique annonce le rac Thomson Reuters (05/03/2018)</p> <p>Derichebourg Atis aéronautique, par le biais de sa holding américaine Derichebourg Aviation Services Incorporated, annonce le rachat de la société américaine AUSGAEL Aviation Services, spécialisée dans l'inspection d'avions en cours de production et en phase de la livraison, pour le compte de loueurs et de compagnies aériennes. L'acquisition de l'entreprise AUSGAEL Aviation Services implantée à Seattle permet à Derichebourg Atis aéronautique, filiale du groupe français DERICHEBOURG, de conforter son implantation et son développement sur le continent américain. Leader de la sous-traitance aéronautique sur les métiers du Manufacturing Engineering, de l'Inspection qualité, de la Production et de l'Asset Management, Derichebourg Atis aéronautique rallie son savoir-faire à l'expertise plus que reconnue de AUSGAEL Aviation Services dans l'accompagnement des propriétaires d'aéronefs et des compagnies aériennes internationales de la Production à la Livraison de leurs avions (Airbus, Boeing, Embraer, tous programmes). DERICHEBOURG Atis aéronautique Siège Social : 1 bis av. de l'Escadrille Normandie Niemen 31700 Blagnac- FRANCE Président : Pascal LANNETTE 20 ans d'expérience 2100 collaborateurs Chiffre d'affaires 2017 : 143 millions d'euros Filiales : Allemagne, Angleterre, Chine, Espagne, Singapour Contact Commercial : Mr Patrick CLAUDEL patrick.claudel@derichebourg.com Mob : +33 (0)6 25 03 29 12</p> <p>AUSGAEL by Derichebourg Siège Social : 811 First Avenue, Suite 809, Seattle, WA 98104- USA Managing Director : Dennis CARNELL 25 ans d'expérience 6 ingénieurs aéronautiques (Experts Inspection) Chiffre d'affaires 2017 : 700 000 US dollars Contact Commercial : Mr Dennis CARNELL dcarnell@ausgael.com Mob : +1 206 992 4678</p>
 <p>HOTEL REGINA PARIS Historic</p>	<p>ALLHB - HOTEL REGINA PARIS - EUR</p> <p>Les Hôtels Baverez : Nombres d'actions et de droits de vote Thomson Reuters (05/03/2018)</p> <p>LES HOTELS BAVEREZ S.A.</p> <p>2, place des Pyramides 75001 PARIS CapitalEUR 10.127.050 -Code NAF 5510 Z R.C.S. PARIS 572158558</p> <p>ISIN: FR 0007080254 Mnémonique: ALLHB EURONEXT Growth</p> <p>Nombres d'actions et de droits de vote au 28/02/2018</p> <p>Au 28/02/2018, le nombre total d'actions composant le capital social de la société s'élève à 2 372 468. Le nombre total de droits de vote à la même date est de 3 860 404.</p>
 <p>VINCI Historic</p>	<p>DG - VINCI - EUR</p> <p>Vinci: fin du creusement de la ligne b de Rennes Cercle Finance (05/03/2018)</p> <p>(CercleFinance.com) - Vinci Construction annonce l'achèvement avec succès du creusement de la ligne b, deuxième ligne de métro automatique de Rennes en Ile-et-Vilaine.</p> <p>La ligne b reliera le Sud-Ouest et le Nord-Est de la métropole, et desservira 15 stations d'ici 2020.</p> <p>Après 38 mois d'opération, le tunnelier 'Elaine', spécialement conçu pour ce projet, a atteint le puits de sortie du chantier.</p> <p>' Le groupement a su mobiliser toutes les synergies entre les entreprises participantes et trouver des solutions techniques innovantes pour faire face aux nombreux défis géologiques rencontrés tout au long du tracé. La fin du projet de génie civil est prévue au cours de l'été 2018 '.</p> <p>Le réseau de la métropole rennaise (STAR) a enregistré 76,8 millions de voyages en 2014. Avec la création de la ligne b, les prévisions de trafic sont de 120 millions de voyages en 2020.</p>
 <p>AIR LIQUIDE (FR) Historic</p>	<p>AI - AIR LIQUIDE (FR) - EUR</p> <p>Air Liquide: participe à la création d'un consortium au Japon Cercle Finance (05/03/2018)</p> <p>(CercleFinance.com) - Air Liquide et 10 grandes sociétés japonaises issues de différentes industries et de la finance ont créé le consortium 'Japan H2 Mobility', avec pour objectif d'accélérer le déploiement au Japon de stations et de voitures fonctionnant à l'hydrogène, a-t-on appris ce lundi après séance.</p> <p>Les 11 sociétés fondatrices contribueront, en lien avec l'ambition portée par le gouvernement japonais, au développement d'une infrastructure hydrogène à grande échelle afin de construire un réseau de 320 stations d'ici 2025 et 900 d'ici 2030. Près de 100 stations sont actuellement déjà en service au Japon. Dans un premier temps, les 11 sociétés membres du consortium prévoient de fournir 80 nouvelles stations hydrogène au cours des 4 prochaines années, ce afin d'alimenter un parc de près de 40.000 voitures électriques à hydrogène.</p> <p>Pour sa part, Air Liquide installera et opérera une vingtaine de stations à horizon 2021.</p>
 <p>PSB INDUSTRIES Historic</p>	<p>PSB - PSB INDUSTRIES - EUR</p> <p>PSB Industries: baisse du résultat net 2017 Cercle Finance (05/03/2018)</p> <p>(CercleFinance.com) - Le groupe annonce un chiffre d'affaires consolidé de 378,4 millions d'euros sur l'exercice 2017, en croissance de +0,4 % (-0,3 % à périmètre et taux de change constants).</p> <p>Le résultat opérationnel avant écart d'acquisition (EBITA) atteint 25,2 ME (6,6 % du chiffre d'affaires). L'EBIT s'élève à 18,9 ME, intégrant notamment une dépréciation pour écart d'acquisition de 6,2 millions d'euros (Plastibell).</p> <p>Le résultat net s'élève à 10,2 ME (2,7 % du chiffre d'affaires) et le résultat net par action à 2,79 E.</p> <p>' La structure financière du Groupe poursuit son amélioration. Le Gearing ratio (dette nette sur capitaux propres) s'établit à 60 % des fonds propres et le Leverage ratio (dette nette sur EBITDA) à x 1,7, permettant au Groupe de disposer d'une forte capacité d'investissements pour le développement du Groupe ' indique la direction.</p>

Leleux Press Review

Tuesday 6/3/2018



<p>FREELANCE.COM Historic</p>	<p>ALFRE - FREELANCE.COM - EUR</p> <p>Freelance.com: bonne dynamique des ventes en 2017 Cercle Finance (05/03/2018)</p> <p>(CercleFinance.com) - Publié ce lundi post-clôture, le chiffre d'affaires 2017 de Freelance.com s'est établi à 151,7 millions d'euros, soit une croissance de 12% en données pro forma.</p> <p>Par zones géographiques, la France a dégagé 109,9 millions d'euros de revenus, soit 72% du total consolidé du groupe et une progression annuelle pro forma de 12%. L'international a quant à lui représenté 41,8 millions des ventes globales, ce qui témoigne d'une augmentation annuelle pro forma de 14%.</p> <p>Sur le seul quatrième trimestre, les revenus se sont par ailleurs établis à 42,9 millions d'euros, en augmentation de 16% comparativement aux 3 derniers mois de 2016.</p> <p>Le groupe a ainsi 'parfaitement rempli' son objectif qui était de réaliser une progression soutenue de son chiffre d'affaires en 2017, avec une croissance à 2 chiffres en base pro forma, soutenue par les synergies commerciales issues du changement de dimension.</p> <p>Fort de sa bonne fin d'exercice, Freelance.com confirme pleinement l'objectif d'amélioration de ses résultats en 2017.</p>
<p>TECHNICOLOR Historic</p>	<p>TCH - TECHNICOLOR - EUR</p> <p>Technicolor: arrivée d'un nouveau directeur financier Cercle Finance (05/03/2018)</p> <p>(CercleFinance.com) - En grande difficulté sur le plan boursier ces derniers jours, à la suite d'une publication annuelle marquée par des prévisions décevantes, Technicolor, qui vient également de céder ses activités de licences de brevets et de voir sa note de crédit dégradée par Moody's, a annoncé après séance l'accession de Laurent Carozzi à la fonction de directeur financier.</p> <p>Ce dernier deviendra également membre du comité exécutif à compter du 12 mars prochain.</p> <p>Laurent Carozzi était adjoint du directeur financier de Publicis depuis le début de l'année dernière. Il avait préalablement passé 12 années au sein du Groupe Lagardère, qu'il avait rejoint en 2004 comme directeur des relations investisseurs avant d'être nommé responsable du contrôle de gestion puis, à compter de 2011, de se consacrer en tant que directeur des Opérations puis en qualité de directeur financier au redressement de Lagardère Sports & Entertainment.</p> <p>Dans le cadre de ces fonctions, il était membre du Comité Exécutif de Lagardère Sports & Entertainment tout en étant directement rattaché à Arnaud Lagardère.</p> <p>Laurent Carozzi a débuté sa carrière dans le secteur bancaire en 1989 au Crédit Lyonnais en qualité d'ingénieur conseil au sein de la Direction des Études Industrielles, avant de rejoindre Paribas à Londres en 1995 en tant que responsable de la recherche média. Entre 1999 et 2004, il a été successivement analyste buy-side chez Indocam puis analyste sell-side et responsable de la recherche média chez HSBC.</p>
<p>CRCAM ALPES PROVENCES Historic</p>	<p>CRAP - CRCAM ALPES PROVENCES - EUR</p> <p>CAISSE REGIONALE DE CREDIT AGRICOLE MUTUEL ALPES PROVENCE : Thomson Reuters (05/03/2018) CAISSE REGIONALE DE CREDIT AGRICOLE MUTUEL ALPES PROVENCE</p> <p>Société coopérative à capital variable 25, Chemin des trois cyprès 13097 Aix en Provence Cedex 2 381 976 448 R.C.S Aix en Provence</p> <p>Aix-en-Provence, le 5 mars 2018 Achats effectués dans les conditions de l'article 5 du règlement abus de marché dans le cadre du programme de rachat des Certificats Coopératifs d'Investissement autorisé par l'Assemblée Générale Mixte des sociétaires du 31 mars 2017</p> <p>Le détail des transactions est disponible en annexe.</p> <p>Le Crédit Agricole Alpes Provence vous informe que le document est disponible sur son site Internet :http://www.ca-alpesprovence.fret a été transmis à l'Autorité des Marchés Financiers</p> <p>Détail transaction par transaction</p>
<p>ALTAREA Historic</p>	<p>ALTA - ALTAREA - EUR</p> <p>Altarea Cogedim: hausse de 33,5% du résultat net Cercle Finance (05/03/2018)</p> <p>(CercleFinance.com) - Le chiffre d'affaires s'établit à 1 939,5 ME (+22,6%) et le résultat net récurrent (FFO) part du Groupe progresse de 33,5% à 256,3 ME.</p> <p>' Cette forte croissance est principalement tirée par les très bons résultats du Logement, qui bénéficie à la fois d'un effet volume (chiffre d'affaires en hausse de +33,4%) et d'une amélioration significative du taux de marge (+1,7 point à 8,2%), et par les résultats du Commerce qui découlent de la très bonne performance des actifs en patrimoine ainsi que de la montée en puissance de l'activité de promotion ' explique le groupe.</p> <p>L'ANR de continuation dilué a progressé de 395 ME sur un an, pour atteindre 2 793 ME (+16,5%).</p> <p>Le groupe vise un objectif de FFO de l'ordre de 300 ME, tenant compte de l'impact des normes IFRS 15 et 16 ainsi que de la montée en puissance de l'impôt sur l'activité non SIIC, un ratio d'endettement (LTV) aux alentours de 40% et une politique de dividende dans la continuité de celle de ces dernières années.</p>
<p>DERICHEBOURG Historic</p>	<p>DBG - DERICHEBOURG - EUR</p> <p>Derichebourg: acquisition d'une société américaine Cercle Finance (05/03/2018)</p> <p>(CercleFinance.com) - Filiale de Derichebourg, Derichebourg Atis aéronautique a annoncé ce lundi soir l'acquisition via sa holding américaine Derichebourg Aviation Services Incorporated d'AUSGAEI Aviation Services.</p> <p>Cette société américaine installée à Seattle est spécialisée dans l'inspection d'avions en cours de production et en phase de la livraison, pour le compte de loueurs et de compagnies aériennes. Elle a dégagé l'an passé un chiffre d'affaires de l'ordre de 700.000 dollars.</p> <p>Cette opération permet à Derichebourg Atis aéronautique de conforter son implantation et son développement sur le continent américain.</p>

Leleux Press Review

Tuesday 6/3/2018



UL - UNIBAIL - EUR

UNIBAIL-RODAMCO SE: Nombre total des droits de vote et d'act

Thomson Reuters (05/03/2018)

UNIBAIL-RODAMCO

Paris, le 5 mars 2018

Informations relatives au nombre total des droits de vote et d'actions composant le capital social au 28 février 2018 (articles L.233-8 II du Code de commerce et 223-16 du Règlement Général de l'AMF)

UNIBAIL-RODAMCO SE Société Européenne à directoire et conseil de surveillance au capital de 499 283 380 euros
Siège social : 7 place du Chancelier Adenauer - 75016 PARIS 682 024 096 R.C.S. PARIS

Responsible Editor: Olivier Leleux - Visit our Web site : <http://www.leleux.be> - Customer information: 0800/25511.