

Leleux Press Review







Tuesday 23/1/2018



<p>B20 Intraday</p>	<p align="center">BEL 20 (Belgium)</p> <table border="1"> <tr> <td>Last Price</td> <td>4176,88</td> <td>Minimum Price</td> <td>1046,07 (02/09/1992)</td> <td>Maximum Price</td> <td>4759,01 (23/05/2007)</td> </tr> <tr> <td>Gainers</td> <td align="center">14</td> <td>Losers</td> <td align="center">6</td> <td colspan="2"></td> </tr> <tr> <td>GALAPAGOS</td> <td>92,06 ▲</td> <td>+0,94%</td> <td>AB INBEV</td> <td>94,14 ▼</td> <td>-0,23%</td> </tr> <tr> <td>APERAM</td> <td>46,10 ▲</td> <td>+0,89%</td> <td>ACKERMANS-VAN HAAREN</td> <td>151,70 ▼</td> <td>-0,19%</td> </tr> <tr> <td>UMICORE (BE)</td> <td>42,89 ▲</td> <td>+0,36%</td> <td>SOFINA SA</td> <td>136,60 ▼</td> <td>-0,14%</td> </tr> </table>	Last Price	4176,88	Minimum Price	1046,07 (02/09/1992)	Maximum Price	4759,01 (23/05/2007)	Gainers	14	Losers	6			GALAPAGOS	92,06 ▲	+0,94%	AB INBEV	94,14 ▼	-0,23%	APERAM	46,10 ▲	+0,89%	ACKERMANS-VAN HAAREN	151,70 ▼	-0,19%	UMICORE (BE)	42,89 ▲	+0,36%	SOFINA SA	136,60 ▼	-0,14%
Last Price	4176,88	Minimum Price	1046,07 (02/09/1992)	Maximum Price	4759,01 (23/05/2007)																										
Gainers	14	Losers	6																												
GALAPAGOS	92,06 ▲	+0,94%	AB INBEV	94,14 ▼	-0,23%																										
APERAM	46,10 ▲	+0,89%	ACKERMANS-VAN HAAREN	151,70 ▼	-0,19%																										
UMICORE (BE)	42,89 ▲	+0,36%	SOFINA SA	136,60 ▼	-0,14%																										
<p>CAC Intraday</p>	<p align="center">CAC 40 (France)</p> <table border="1"> <tr> <td>Last Price</td> <td>5541,99</td> <td>Minimum Price</td> <td>2693,21 (23/09/2011)</td> <td>Maximum Price</td> <td>7347,94 (21/10/2009)</td> </tr> <tr> <td>Gainers</td> <td align="center">27</td> <td>Losers</td> <td align="center">13</td> <td colspan="2"></td> </tr> <tr> <td>ESSILOR INTL (FR)</td> <td>113,10 ▲</td> <td>+0,93%</td> <td>STMICROELECTRONICS (</td> <td>20,24 ▼</td> <td>-0,93%</td> </tr> <tr> <td>BNP PARIBAS (FR)</td> <td>67,55 ▲</td> <td>+0,89%</td> <td>CAPGEMINI (FR)</td> <td>107,45 ▼</td> <td>-0,92%</td> </tr> <tr> <td>UNIBAIL</td> <td>204,80 ▲</td> <td>+0,88%</td> <td>MICHELIN (FR)</td> <td>128,55 ▼</td> <td>-0,73%</td> </tr> </table>	Last Price	5541,99	Minimum Price	2693,21 (23/09/2011)	Maximum Price	7347,94 (21/10/2009)	Gainers	27	Losers	13			ESSILOR INTL (FR)	113,10 ▲	+0,93%	STMICROELECTRONICS (20,24 ▼	-0,93%	BNP PARIBAS (FR)	67,55 ▲	+0,89%	CAPGEMINI (FR)	107,45 ▼	-0,92%	UNIBAIL	204,80 ▲	+0,88%	MICHELIN (FR)	128,55 ▼	-0,73%
Last Price	5541,99	Minimum Price	2693,21 (23/09/2011)	Maximum Price	7347,94 (21/10/2009)																										
Gainers	27	Losers	13																												
ESSILOR INTL (FR)	113,10 ▲	+0,93%	STMICROELECTRONICS (20,24 ▼	-0,93%																										
BNP PARIBAS (FR)	67,55 ▲	+0,89%	CAPGEMINI (FR)	107,45 ▼	-0,92%																										
UNIBAIL	204,80 ▲	+0,88%	MICHELIN (FR)	128,55 ▼	-0,73%																										
<p>AEX Intraday</p>	<p align="center">AEX (The Netherlands)</p> <table border="1"> <tr> <td>Last Price</td> <td>570,82</td> <td>Minimum Price</td> <td>194,99 (09/03/2009)</td> <td>Maximum Price</td> <td>806,41 (21/10/2009)</td> </tr> <tr> <td>Gainers</td> <td align="center">18</td> <td>Losers</td> <td align="center">7</td> <td colspan="2"></td> </tr> <tr> <td>SBM OFFSHORE NV</td> <td>15,70 ▲</td> <td>+0,96%</td> <td>KONINKLIJKE PHILIPS</td> <td>33,32 ▼</td> <td>-0,78%</td> </tr> <tr> <td>GALAPAGOS</td> <td>92,06 ▲</td> <td>+0,94%</td> <td>WOLTERS KLUWER</td> <td>42,81 ▼</td> <td>-0,62%</td> </tr> <tr> <td>UNIBAIL</td> <td>204,80 ▲</td> <td>+0,88%</td> <td>ARCELORMITTAL SA (NL)</td> <td>29,96 ▼</td> <td>-0,46%</td> </tr> </table>	Last Price	570,82	Minimum Price	194,99 (09/03/2009)	Maximum Price	806,41 (21/10/2009)	Gainers	18	Losers	7			SBM OFFSHORE NV	15,70 ▲	+0,96%	KONINKLIJKE PHILIPS	33,32 ▼	-0,78%	GALAPAGOS	92,06 ▲	+0,94%	WOLTERS KLUWER	42,81 ▼	-0,62%	UNIBAIL	204,80 ▲	+0,88%	ARCELORMITTAL SA (NL)	29,96 ▼	-0,46%
Last Price	570,82	Minimum Price	194,99 (09/03/2009)	Maximum Price	806,41 (21/10/2009)																										
Gainers	18	Losers	7																												
SBM OFFSHORE NV	15,70 ▲	+0,96%	KONINKLIJKE PHILIPS	33,32 ▼	-0,78%																										
GALAPAGOS	92,06 ▲	+0,94%	WOLTERS KLUWER	42,81 ▼	-0,62%																										
UNIBAIL	204,80 ▲	+0,88%	ARCELORMITTAL SA (NL)	29,96 ▼	-0,46%																										
<p>DAX Intraday</p>	<p align="center">DAX (Germany)</p> <table border="1"> <tr> <td>Last Price</td> <td>13463,69</td> <td>Minimum Price</td> <td>7292,03 (26/11/2012)</td> <td>Maximum Price</td> <td>13478,86 (03/11/2017)</td> </tr> <tr> <td>Gainers</td> <td align="center">16</td> <td>Losers</td> <td align="center">14</td> <td colspan="2"></td> </tr> <tr> <td>E.ON SE (DE)</td> <td>9,01 ▲</td> <td>+0,98%</td> <td>CONTINENTAL (DE)</td> <td>247,90 ▼</td> <td>-0,87%</td> </tr> <tr> <td>DAIMLER AG (DE)</td> <td>75,54 ▲</td> <td>+0,70%</td> <td>FRESENIUS MED CARE (</td> <td>90,30 ▼</td> <td>-0,83%</td> </tr> <tr> <td>RWE AG (DE)</td> <td>17,66 ▲</td> <td>+0,59%</td> <td>HEIDELBERGER ZEMENT</td> <td>91,92 ▼</td> <td>-0,69%</td> </tr> </table>	Last Price	13463,69	Minimum Price	7292,03 (26/11/2012)	Maximum Price	13478,86 (03/11/2017)	Gainers	16	Losers	14			E.ON SE (DE)	9,01 ▲	+0,98%	CONTINENTAL (DE)	247,90 ▼	-0,87%	DAIMLER AG (DE)	75,54 ▲	+0,70%	FRESENIUS MED CARE (90,30 ▼	-0,83%	RWE AG (DE)	17,66 ▲	+0,59%	HEIDELBERGER ZEMENT	91,92 ▼	-0,69%
Last Price	13463,69	Minimum Price	7292,03 (26/11/2012)	Maximum Price	13478,86 (03/11/2017)																										
Gainers	16	Losers	14																												
E.ON SE (DE)	9,01 ▲	+0,98%	CONTINENTAL (DE)	247,90 ▼	-0,87%																										
DAIMLER AG (DE)	75,54 ▲	+0,70%	FRESENIUS MED CARE (90,30 ▼	-0,83%																										
RWE AG (DE)	17,66 ▲	+0,59%	HEIDELBERGER ZEMENT	91,92 ▼	-0,69%																										
<p>UKX Intraday</p>	<p align="center">FTSE 100 (United Kingdom)</p> <table border="1"> <tr> <td>Last Price</td> <td>7715,44</td> <td>Minimum Price</td> <td>3277,50 (12/03/2003)</td> <td>Maximum Price</td> <td>53548,10 (16/11/2009)</td> </tr> <tr> <td>Gainers</td> <td align="center">30</td> <td>Losers</td> <td align="center">69</td> <td colspan="2"></td> </tr> <tr> <td>BT GROUP</td> <td>2,66 ▲</td> <td>+0,83%</td> <td>MONDI PLC ORD SHS</td> <td>19,52 ▼</td> <td>-0,98%</td> </tr> <tr> <td>CENTRICA PLC</td> <td>1,40 ▲</td> <td>+0,71%</td> <td>G4S PLC</td> <td>2,88 ▼</td> <td>-0,96%</td> </tr> <tr> <td>VODAFONE GROUP PLC (</td> <td>2,27 ▲</td> <td>+0,68%</td> <td>EXPERIAN PLC</td> <td>16,52 ▼</td> <td>-0,95%</td> </tr> </table>	Last Price	7715,44	Minimum Price	3277,50 (12/03/2003)	Maximum Price	53548,10 (16/11/2009)	Gainers	30	Losers	69			BT GROUP	2,66 ▲	+0,83%	MONDI PLC ORD SHS	19,52 ▼	-0,98%	CENTRICA PLC	1,40 ▲	+0,71%	G4S PLC	2,88 ▼	-0,96%	VODAFONE GROUP PLC (2,27 ▲	+0,68%	EXPERIAN PLC	16,52 ▼	-0,95%
Last Price	7715,44	Minimum Price	3277,50 (12/03/2003)	Maximum Price	53548,10 (16/11/2009)																										
Gainers	30	Losers	69																												
BT GROUP	2,66 ▲	+0,83%	MONDI PLC ORD SHS	19,52 ▼	-0,98%																										
CENTRICA PLC	1,40 ▲	+0,71%	G4S PLC	2,88 ▼	-0,96%																										
VODAFONE GROUP PLC (2,27 ▲	+0,68%	EXPERIAN PLC	16,52 ▼	-0,95%																										
<p>I930 Intraday</p>	<p align="center">MIB 30 (Italy)</p> <table border="1"> <tr> <td>Last Price</td> <td>23890,18</td> <td>Minimum Price</td> <td>12320,50 (24/07/2012)</td> <td>Maximum Price</td> <td>48766,00 (05/04/2001)</td> </tr> <tr> <td>Gainers</td> <td align="center">32</td> <td>Losers</td> <td align="center">7</td> <td colspan="2"></td> </tr> <tr> <td>MEDIOBANCA (IT)</td> <td>10,04 ▲</td> <td>+0,85%</td> <td>MONCLER SPA NPV</td> <td>26,78 ▼</td> <td>-0,96%</td> </tr> <tr> <td>ENI (IT)</td> <td>14,94 ▲</td> <td>+0,74%</td> <td>RECORDATI ORD</td> <td>38,42 ▼</td> <td>-0,36%</td> </tr> <tr> <td>CAMPARI</td> <td>6,34 ▲</td> <td>+0,71%</td> <td>ATLANTIA SPA</td> <td>27,14 ▼</td> <td>-0,29%</td> </tr> </table>	Last Price	23890,18	Minimum Price	12320,50 (24/07/2012)	Maximum Price	48766,00 (05/04/2001)	Gainers	32	Losers	7			MEDIOBANCA (IT)	10,04 ▲	+0,85%	MONCLER SPA NPV	26,78 ▼	-0,96%	ENI (IT)	14,94 ▲	+0,74%	RECORDATI ORD	38,42 ▼	-0,36%	CAMPARI	6,34 ▲	+0,71%	ATLANTIA SPA	27,14 ▼	-0,29%
Last Price	23890,18	Minimum Price	12320,50 (24/07/2012)	Maximum Price	48766,00 (05/04/2001)																										
Gainers	32	Losers	7																												
MEDIOBANCA (IT)	10,04 ▲	+0,85%	MONCLER SPA NPV	26,78 ▼	-0,96%																										
ENI (IT)	14,94 ▲	+0,74%	RECORDATI ORD	38,42 ▼	-0,36%																										
CAMPARI	6,34 ▲	+0,71%	ATLANTIA SPA	27,14 ▼	-0,29%																										
<p>IBEX Intraday</p>	<p align="center">IBEX 35 (Spain)</p> <table border="1"> <tr> <td>Last Price</td> <td>10584,00</td> <td>Minimum Price</td> <td>5266,90 (10/10/2002)</td> <td>Maximum Price</td> <td>15945,70 (08/11/2007)</td> </tr> <tr> <td>Gainers</td> <td align="center">24</td> <td>Losers</td> <td align="center">10</td> <td colspan="2"></td> </tr> <tr> <td>ACERINOX (ES)</td> <td>12,19 ▲</td> <td>+0,91%</td> <td>INTL AIRLINES GROUP</td> <td>7,40 ▼</td> <td>-0,77%</td> </tr> <tr> <td>INDITEX</td> <td>28,72 ▲</td> <td>+0,56%</td> <td>ACS ACT CONST SERV (</td> <td>33,53 ▼</td> <td>-0,65%</td> </tr> <tr> <td>ACCIONA (ES)</td> <td>75,16 ▲</td> <td>+0,48%</td> <td>GAS NATURAL (ES)</td> <td>20,27 ▼</td> <td>-0,49%</td> </tr> </table>	Last Price	10584,00	Minimum Price	5266,90 (10/10/2002)	Maximum Price	15945,70 (08/11/2007)	Gainers	24	Losers	10			ACERINOX (ES)	12,19 ▲	+0,91%	INTL AIRLINES GROUP	7,40 ▼	-0,77%	INDITEX	28,72 ▲	+0,56%	ACS ACT CONST SERV (33,53 ▼	-0,65%	ACCIONA (ES)	75,16 ▲	+0,48%	GAS NATURAL (ES)	20,27 ▼	-0,49%
Last Price	10584,00	Minimum Price	5266,90 (10/10/2002)	Maximum Price	15945,70 (08/11/2007)																										
Gainers	24	Losers	10																												
ACERINOX (ES)	12,19 ▲	+0,91%	INTL AIRLINES GROUP	7,40 ▼	-0,77%																										
INDITEX	28,72 ▲	+0,56%	ACS ACT CONST SERV (33,53 ▼	-0,65%																										
ACCIONA (ES)	75,16 ▲	+0,48%	GAS NATURAL (ES)	20,27 ▼	-0,49%																										
<p>DJIA Intraday</p>	<p align="center">Dow Jones Industries Average (United States)</p> <table border="1"> <tr> <td>Last Price</td> <td>26214,60</td> <td>Minimum Price</td> <td>6626,94 (06/03/2009)</td> <td>Maximum Price</td> <td>26215,23 (22/01/2018)</td> </tr> <tr> <td>Gainers</td> <td align="center">23</td> <td>Losers</td> <td align="center">7</td> <td colspan="2"></td> </tr> <tr> <td>CHEVRON CORP (US)</td> <td>132,56 ▲</td> <td>+0,95%</td> <td>APPLE INC</td> <td>177,00 ▼</td> <td>-0,81%</td> </tr> <tr> <td>PROCTER & GAMBLE</td> <td>91,89 ▲</td> <td>+0,90%</td> <td>GENERAL ELECTRIC (US)</td> <td>16,17 ▼</td> <td>-0,55%</td> </tr> <tr> <td>CISCO SYSTEMS (US)</td> <td>41,66 ▲</td> <td>+0,89%</td> <td>UNITED TECHNOLOGY</td> <td>135,21 ▼</td> <td>-0,50%</td> </tr> </table>	Last Price	26214,60	Minimum Price	6626,94 (06/03/2009)	Maximum Price	26215,23 (22/01/2018)	Gainers	23	Losers	7			CHEVRON CORP (US)	132,56 ▲	+0,95%	APPLE INC	177,00 ▼	-0,81%	PROCTER & GAMBLE	91,89 ▲	+0,90%	GENERAL ELECTRIC (US)	16,17 ▼	-0,55%	CISCO SYSTEMS (US)	41,66 ▲	+0,89%	UNITED TECHNOLOGY	135,21 ▼	-0,50%
Last Price	26214,60	Minimum Price	6626,94 (06/03/2009)	Maximum Price	26215,23 (22/01/2018)																										
Gainers	23	Losers	7																												
CHEVRON CORP (US)	132,56 ▲	+0,95%	APPLE INC	177,00 ▼	-0,81%																										
PROCTER & GAMBLE	91,89 ▲	+0,90%	GENERAL ELECTRIC (US)	16,17 ▼	-0,55%																										
CISCO SYSTEMS (US)	41,66 ▲	+0,89%	UNITED TECHNOLOGY	135,21 ▼	-0,50%																										

Leleux Press Review

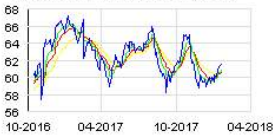
Tuesday 23/1/2018

 <p>VALBIOTIS Historic</p>	<p>ALVAL - VALBIOTIS - EUR</p> <p>Valbiotis: données positives pour Valedia Cercle Finance (22/01/2018)</p> <p>(CercleFinance.com) - Valbiotis annonce avoir mis en évidence un effet significatif de Valedia sur le microbiote intestinal, résultats sélectionnés pour être présentés au symposium 'Bioenergetics and Metabolic Disease' du 21 au 25 janvier, à Keystone, dans l'Etat du Colorado.</p> <p>Dans des modèles murins physiologiques, Valedia accroît significativement la diversité du microbiote intestinal, avec un impact particulier sur des populations de micro-organismes impliqués dans le développement du diabète de type 2.</p> <p>Cet effet sur le microbiote complète le mécanisme d'action multi-cible de Valedia et ajoute de la valeur à ce produit qui dispose par ailleurs de premières données cliniques de Phase I/II positives pour la prévention du diabète de type 2.</p>
 <p>THALES / EX THOMSON CSF Historic</p>	<p>HO - THALES / EX THOMSON CSF - EUR</p> <p>Thales: livraison d'un laser au CNES Cercle Finance (22/01/2018)</p> <p>(CercleFinance.com) - Thales a annoncé ce lundi la livraison au CNES, partenaire de la NASA pour une mission d'exploration du sol martien, du laser SuperCam. Celui-ci a vocation à participer à une mission à destination de la planète Mars programmée pour 2020 et qui vise à détecter d'éventuelles traces de vie disparues.</p> <p>A cette fin, la Nasa a commencé la construction du rover Mars 2020 et l'intégration des différents instruments. Le laser SuperCam est en fait un jumeau plus perfectionné du laser de ChemCam développé par Thales pour le CNES, lequel fut le premier laser de puissance à fonctionner sur une planète autre que la Terre, est toujours en opération et totalise à ce jour plus de 500.000 tirs 'extraterrestres'. Outre la fonction LIBS ('Laser Induced Breakdown Spectroscopy') déjà présente sur ChemCam, le laser SuperCam propose pour sa part une fonction spectroscopique, la spectroscopie Raman, technique non-destructive permettant d'approfondir les analyses en étudiant les modes de vibrations des molécules. Cette nouvelle technique d'analyse, jamais expérimentée sur Mars, permettra de pister d'éventuels marqueurs de la vie.</p>
 <p>FERMENTALG Historic</p>	<p>FALG - FERMENTALG - EUR</p> <p>Fermentalg: évolution de la participation de Demeter Ventures Cercle Finance (22/01/2018)</p> <p>(CercleFinance.com) - La société anonyme Demeter Ventures agissant pour le compte du fonds FPCI Emertec 4 dont elle assure la gestion, a déclaré, à titre de régularisation, avoir franchi en baisse, le 11 janvier 2018, le seuil de 10% des droits de vote de la société Fermentalg.</p> <p>La société détient à cette date, pour le compte dudit fonds, 1 902 355 actions Fermentalg représentant autant de droits de vote, soit 11,10% du capital et 9,79% des droits de vote de cette société.</p> <p>Ce franchissement de seuil résulte d'une cession d'actions Fermentalg sur le marché. Le déclarant a précisé détenir, pour le compte dudit fonds, au 19 janvier 2018, 1 889 823 actions Fermentalg représentant autant de droits de vote, soit 11,02% du capital et 9,72% des droits de vote de cette société.</p>
 <p>AHOLD DELHAIZE Historic</p>	<p>AD - AHOLD DELHAIZE - EUR</p> <p>Ahold Delhaize: dans le rouge sur une dégradation de broker Cercle Finance (22/01/2018)</p> <p>(CercleFinance.com) - Ahold Delhaize cède 0,5% à Amsterdam, pénalisé par une dégradation de recommandation chez Barclays Capital de 'surpondérer' à 'pondérer en ligne', alors que le titre du distributeur belge-néerlandais se rapproche de son objectif de cours inchangé à 19 euros.</p> <p>'Fondamentalement nous apprécions la génération de liquidités vigoureuse d'Ahold Delhaize et son engagement à assurer l'efficacité de son bilan', affirme le broker, qui se dit toutefois un peu plus prudent sur certains aspects du dossier.</p> <p>Il cite ainsi des dynamiques potentiellement défavorables sur la réforme fiscale américaine, des changements plus concrets chez Amazon-Whole Foods, un ralentissement probable des rendements en numéraire après 2018 et des mouvements de changes négatifs récents.</p>
 <p>HALLIBURTON (US) Historic</p>	<p>HAL - HALLIBURTON (US) - USD</p> <p>Halliburton: dépasse les attentes au 4e trimestre Cercle Finance (22/01/2018)</p> <p>(CercleFinance.com) - Halliburton publie une perte des opérations poursuivies de 805 millions de dollars au titre des trois derniers mois de 2017, soit 92 cents par action, sous l'effet de charges liées à la réforme fiscale aux Etats-Unis et à des créances au Venezuela.</p> <p>En excluant ces éléments exceptionnels, la société parapétrolière de Houston a engrangé un bénéfice des opérations poursuivies de 462 millions de dollars, soit un BPA de 53 cents par action, là où les analystes anticipaient en moyenne six cents de moins.</p> <p>'Après cet excellent quatrième trimestre, nous sommes en bonne position pour tirer parti des opportunités présentées par un marché nord-américain en croissance et des perspectives internationales améliorées', commente le directeur général Jeff Miller.</p>
 <p>CELGENE CORPORATION Historic</p>	<p>CELG - CELGENE CORPORATION - USD</p> <p>Celgene: accord pour l'acquisition de Juno Therapeutics Cercle Finance (22/01/2018)</p> <p>(CercleFinance.com) - Celgene annonce la signature d'un accord avec Juno Therapeutics en vue d'une fusion, accord par lequel Celgene offrira 87 dollars en numéraire pour chaque action Juno qu'il ne détient pas encore, soit un montant total de l'ordre de neuf milliards de dollars.</p> <p>La société de biotechnologies américaine explique notamment que cette acquisition lui apportera le JCAR017, qui devrait constituer un moteur de croissance significatif au-delà de 2020 avec un pic de ventes mondiales potentiel d'environ trois milliards de dollars.</p> <p>A cette occasion, Celgene réaffirme ses objectifs financiers à horizon de 2020, à savoir des ventes de produits nettes totales entre 19 et 20 milliards de dollars, ainsi qu'un BPA ajusté supérieur à 12,5 dollars.</p>

Leleux Press Review

Tuesday 23/1/2018

AMERICAN INTL GROUP INC Historic



AIG - AMERICAN INTL GROUP INC - USD

AIG: met la main sur Validus

Cercle Finance (22/01/2018)

(CercleFinance.com) - AIG (American International Group) annonce un accord définitif conclu pour l'acquisition de l'ensemble des actions en circulation de Validus, fournisseur de services de réassurance, d'assurance primaire et de gestion d'actifs.

Chaque actionnaire de Validus recevra 68 dollars par action en numéraire, soit une transaction valorisée à 5,56 milliards de dollars, financée par de la trésorerie à disposition. Soumise aux conditions usuelles, l'acquisition devrait être finalisée vers la mi-2018.

La compagnie d'assurance américaine -sauvée de la faillite par les pouvoirs publics américains lors de la crise financière de 2008- estime que cette opération aura un effet positif sur son BPA et son rendement des capitaux propres.

FIN ETANG BERRE Historic



BERR - FIN ETANG BERRE - EUR

Financière et Immobilière de l'Etang de Berre et de la Médit

Thomson Reuters (22/01/2018)

Pour le 4e trimestre 2017 notre chiffre d'affaires a baissé de 16.3% par rapport au 4e trimestre 2016, 578 000 EUR contre 691 000 EUR en 2016.

Chiffre d'affaire comparée de l'année Le cumul de notre chiffre d'affaires 2017 s'élève à 3 022 000 EUR contre 3 039 000 EUR pour 2016 soit une légère baisse de 0.5 %.

Analyse de la baisse du chiffre d'affaires Cette baisse est due au fait qu'en fin 2016 nous avons eu beaucoup d'ouvriers pour un gros chantier qui avaient loué nos mobil-homes, chose que nous n'avons pas eu en 2017 et une diminution du renouvellement des contrats week-end et vacances scolaires en septembre.

Fréquentation estivale La fréquentation touristique a été moins bonne que l'an dernier.

Perspectives En ce début d'année la location de nos mobil-homes par les ouvriers semble relancée et en ce qui concerne la saison estivale il est un peu trop tôt pour évaluer les perspectives de réservations.

A propos de FIEBM Notre titre est coté sur NYSE Euronext sous ISIN FR0000062341. Notre activité principale est l'exploitation d'un caravaning 4 étoiles en bord de mer à Carry le Rouet sur la côte bleue entre Marseille et Martigues dans les Bouches du Rhône. Notre effectif moyen est de 16 salariés, 11 hors saison et s'élevant jusqu'à 30 pour les mois de juillet et août.

PEUGEOT SA Historic



UG - PEUGEOT SA - EUR

Peugeot: lancement de l'application Live'in PSA

Cercle Finance (22/01/2018)

(CercleFinance.com) - Peugeot annonce le lancement de l'application Live'in PSA, accessible par smartphone, dans le cadre du déploiement digital au coeur de sa stratégie Push to Pass, comme levier de transformation et de performance globale de l'entreprise.

Le constructeur automobile explique que cette application, déjà installée par 8.300 personnes depuis Google Play Store ou Apple Store, vise à faciliter l'accès à l'information interne et à l'actualité du groupe par tous, en temps réel.

'Avec la digitalisation, l'entreprise propose des méthodes et des espaces de travail innovantes, le déploiement d'un réseau social d'entreprise et de façon générale des méthodes de travail plus agiles, plus transversales et plus collaboratives' poursuit-il.

SES IMAGOTAG Historic



SESL - SES IMAGOTAG - EUR

SES Imagotag: projet d'OPAS déposé auprès de l'AMF

Cercle Finance (22/01/2018)

(CercleFinance.com) - Société Générale, agissant pour le compte de BOE Smart Retail, a déposé auprès de l'AMF un projet d'offre publique d'achat simplifiée (OPAS) visant les actions SES Imagotag, projet qui avait été annoncé le 16 juin 2017.

A ce jour, BOE Smart Retail détient 7.492.210 actions SES Imagotag représentant autant de droits de vote, soit 55,97% du capital et des droits de vote de cette société spécialisée dans l'étiquetage électronique de gondoles pour la grande distribution.

L'initiateur s'engage irrévocablement à acquérir la totalité des 5.990.838 actions existantes ou susceptibles d'être créées qu'il ne détient pas, au prix unitaire de 30 euros. Il n'est pas dans son intention de demander, le cas échéant, un retrait obligatoire.

NANOBIOTIX Historic



NANO - NANOBIOTIX - EUR

Nanobiotix: titre bien orienté après des données prometteuses

Cercle Finance (22/01/2018)

(CercleFinance.com) - L'action Nanobiotix engrange 1,6% vers 15h ce lundi, entourée après la présentation de résultats intermédiaires de sécurité et de faisabilité issus de l'essai de phase I/II évaluant le produit NBTXR3 dans les cancers du foie primitifs (carcinomes hépatocellulaires, CHC) et les métastases hépatiques issues d'autres tumeurs.

Ces derniers ont révélé un très bon profil de sécurité sans aucun effet indésirable (grave ou non) lié à NBTXR3, a indiqué le groupe, qui a précisé que 3 patients sur 7 évaluable ont obtenu une réponse complète et 3 sur 7 une réponse partielle, sur un total de 10 patients traités.

L'essai de phase I/II mené par Nanobiotix a pour objectif l'évaluation de la sécurité et de l'efficacité préliminaire des nanoparticules NBTXR3 injectées par voie intra-tumorale (IT) ou intra-artérielle (IA) et activées par radiothérapie de haute précision délivrée par hypo-fractionnement - radiothérapie externe stéréotaxique (SBRT) -, pour le traitement des cancers du foie.

Leleux Press Review

Tuesday 23/1/2018

ALO - ALSTOM - EUR

Alstom:essais de pilotage automatique aux Pays-Bas en 2018

Cercle Finance (22/01/2018)

(CercleFinance.com) - Alstom a rapporté ce lundi après-midi avoir signé un accord avec l'opérateur d'infrastructures néerlandais Prorail et Rotterdam Rail Feeding (RRF) pour procéder à des essais du système ATO ('Automatic Train Operation', pilotage automatique des trains) cette année.

Ce système automatise les opérations du conducteur du train, qui peut alors se concentrer sur des tâches de surveillance. Les essais devraient permettre d'optimiser la gestion du réseau ferroviaire, de réduire la consommation d'énergie et d'accroître le confort de conduite, offrant ainsi une valeur ajoutée et un système ferroviaire modernisé.

Ils seront réalisés avec un degré d'automatisation (DdA) de niveau 2 sur la Betuweroute, une ligne de fret de 150 kilomètres à 2 voies qui Rotterdam à l'Allemagne, fait partie du couloir de fret européen A et est équipée de l'ERTMS (système européen de gestion du trafic ferroviaire).

Les essais de l'ATO sur la Betuweroute seront par ailleurs axés sur le transport de marchandises, le but étant de procéder à une démonstration en conditions réelles, avec une locomotive fonctionnant avec l'ATO, depuis le quartier du Port de Rotterdam jusqu'à CUP Valburg, dans l'Est des Pays-Bas.

Fournie par RRF, la locomotive parcourra près de 100 kilomètres, sans intervention du conducteur, sur des tronçons équipés de 2 niveaux ERTMS différents.



ANF - ABERCROMBIE & FITCH COMPA - USD

Abercrombie & Fitch: relève ses objectifs de croissance

Cercle Finance (22/01/2018)

(CercleFinance.com) - Abercrombie & Fitch annonce un relèvement d'objectif pour son quatrième trimestre comptable, visant ainsi désormais une croissance de ses ventes comparables 'dans le haut de la plage à un chiffre', et non plus dans le bas de cette plage.

La chaîne de vêtements table sur une progression des ventes nettes d'un peu plus de 10%, alors qu'il l'attendait précédemment de l'ordre de 5 à 10%, en tenant compte des effets positifs de la 53e semaine et de changements dans les taux de changes.

Par ailleurs, le groupe basé à New Albany (Ohio) annonce que le président exécutif de son conseil, Arthur C. Martinez, quittera son poste à la fin de l'exercice en cours, le 3 février. Terry L. Burman prendra alors les fonctions de président non exécutif.



SEV - SUEZ (FR) - EUR

Suez: réalise un nouvelle usine innovante en Belgique

Cercle Finance (22/01/2018)

(CercleFinance.com) - Le Groupe va construire la première usine d'Europe qui récupérera les métaux non ferreux contenus dans les mâchefers, résultant de la valorisation énergétique des déchets.

Cette usine va être construite dans la zone portuaire de Gand en Belgique. Elle sera opérationnelle à la fin de l'année, l'objectif étant de multiplier la capacité de production du site pilote par dix et de traiter jusqu'à 12 000 tonnes par an d'ici 2019.

Suez va produire de nouvelles matières premières et de l'énergie alternative à partir des déchets et notamment à partir des mâchefers.

Les mâchefers sont des résidus liés à la combustion et à la valorisation énergétique des déchets. Ils peuvent être utilisés pour l'aménagement des routes et des pistes d'atterrissage ou la production de blocs de construction empilables mélangés à du ciment.

' Dans cette nouvelle usine, Suez valorisera les fines de mâchefers issues de ses unités de valorisation énergétique européennes et augmentera ainsi sa production de métaux non ferreux, tels que le cuivre, l'or, l'argent et l'aluminium. Cette innovation marque une nouvelle étape de l'économie circulaire, dans laquelle les déchets ultimes retrouvent une seconde vie et préservent les ressources naturelles ', a déclaré Jean-Marc Boursier, Directeur Général Adjoint du Groupe Suez en charge de l'activité Recyclage et Valorisation en Europe.



XOM - EXXON MOBIL CORP (US) - USD

ExxonMobil: distingué pour son activité d'exploration

Cercle Finance (22/01/2018)

(CercleFinance.com) - ExxonMobil annonce avoir été désigné 'Explorateur de l'Année 2017' par le World Oil and Gas Council, 'en reconnaissance de l'excellence et de l'innovation dans le secteur mondial de l'énergie'.

La major américaine rappelle avoir fait part cette année de nombreuses découvertes, acquisitions et autres activités dans différents pays, dont le Brésil, Chypre, la Guinée Equatoriale, la Guyana, la Mauritanie, la Papouasie-Nouvelle-Guinée et le Surinam.

En particulier ExxonMobil met en avant son activité d'exploration au large de la Guyana, où il a annoncé quatre découvertes en 2017 à Payara, Liza Deep, Snoek et Turbot, après la découverte de Liza réalisée en 2015.



COUR - COURTOIS - EUR

COURTOIS SA : Date et lieu Assemblée Générale 2018

Thomson Reuters (22/01/2018)

COURTOIS SA Société anonyme au capital de 1.673.940 Euros Siège social : 3, rue Mage - 31000 TOULOUSE 540 802 105 RCS TOULOUSE B Tel : 05.62.26.73.22 Fax : 05.62.26.74.82 E-Mail : accueil@courtois.fr www.courtois-sa.com

La Société COURTOIS SA vous informe que la prochaine Assemblée Générale des actionnaires aura lieu le 24 mai 2018 à 15 h 30 dans les salons de l'Hôtel : « La Cour des Consuls - 46 rues des Couteliers - 31 000 TOULOUSE »

Cette information se trouve sur le site Internet «<http://www.courtois-sa.com>» sous la rubrique :Espace Actionnaires « Actualités 2018 »

et a été transmis à l'AMF le 22 janvier 2018.

A Toulouse, le 22 janvier 2018



Leleux Press Review

Tuesday 23/1/2018

WLN - WORLDLINE PROM - EUR

Wordline: contrat avec Brussels Airlines

Cercle Finance (22/01/2018)

(CercleFinance.com) - La compagnie aérienne Brussels Airlines, qui a étendu ses opérations à l'Inde en mars dernier avec un vol direct entre Bruxelles et Mumbai, a choisi Worldline pour développer une solution d'e-commerce à l'intention des passagers indiens, a-t-on appris ce lundi.

Grâce à cette solution, les clients indiens peuvent réserver et payer leurs billets d'avion en ligne, dans leur propre devise, avec les méthodes de paiement locales comme Netbanking, le schéma de paiement domestique RuPay, ou encore avec Visa et Mastercard.

Worldline fournit en effet un accès à toutes ces solutions de paiement via sa nouvelle passerelle de paiement locale connectée aux banques locales en toute sécurité.

'Comme les paiements électroniques ont doublé en Inde depuis l'année dernière, la possibilité de réserver et de payer des vols en ligne répond à une demande croissante sur le marché indien et contribuera à booster les économies indienne et belge, tout en stimulant le tourisme et le commerce entre le coeur de l'Europe et l'Inde', a expliqué le spécialiste français du secteur des paiements et des services transactionnels.



LLY - ELI LILLY (US) - USD

Eli Lilly: en repli, un analyste abaisse son opinion

Cercle Finance (22/01/2018)

(CercleFinance.com) - Le titre perd plus de 1% à la Bourse de New York après la dégradation d'opinion de Credit Suisse. Le bureau d'analyses passe de 'neutre' à 'sous-performance' et son objectif de cours de 88 à 82 dollars, pointant les défis auquel le laboratoire pharmaceutique est confronté dans le diabète.

Le bureau d'études rappelle avoir dégradé son opinion à 'neutre' en octobre 2017, préoccupé par les défis concurrentiels grandissants pour ses produits clés contre le diabète que sont Trulicity et Humalog, et que le titre a reculé de 2% depuis (contre +10% sur le S&P).

Credit Suisse se dit 'de plus en plus mal à l'aise avec les perspectives pour ces produits et d'autres', et il 'ne juge pas le groupe en voie d'atteindre son objectif d'une croissance annuelle moyenne de 5% de leurs ventes à partir de 2015-2020'.



PUB - PUBLICIS GROUPE (FR) - EUR

Publicis: arrivée d'un nouveau chief creative officer

Cercle Finance (22/01/2018)

(CercleFinance.com) - Publicis a annoncé ce lundi l'accession de Nick Law aux fonctions de Chief Creative Officer de Publicis Groupe et de président de Publicis Communications.

Nick Law est actuellement directeur de création et vice-Président de R/GA, le réseau américain appartenant au groupe Interpublic, spécialisé dans la convergence des expertises digitales, technologiques, design et marketing.

Sa mission principale sera d'élever encore plus haut les performances créatives de Publicis Groupe.



AGS - AGEAS - EUR

Rapport d'Ageas sur le programme de rachat d'actions

Thomson Reuters (22/01/2018)

Dans le cadre du programme de rachat d'actions annoncé le 9 août 2017, Ageas indique que 40.000 actions Ageas ont été achetées sur Euronext Bruxelles durant la période du 15-01-2018 au 19-01-2018.

Depuis le lancement du programme de rachat d'actions le 21 août 2017, Ageas a acheté 2.070.024 actions pour un montant d'EUR 83.368.903 représentant 0,99% du total des actions en circulation.

Le récapitulatif relatif au programme de rachat d'actions est disponible sur notre site.

Ageas est un groupe d'assurance international coté en bourse, riche de quelques 190 années d'expérience et de savoir-faire. Il propose à ses clients particuliers et professionnels des produits d'assurance Vie et Non-vie conçus pour répondre à leurs besoins spécifiques, d'aujourd'hui comme de demain. Classé parmi les plus grands groupes d'assurance européens, Ageas concentre ses activités en Europe et en Asie, qui représentent ensemble la majeure partie du marché mondial de l'assurance. Il mène des activités d'assurances couronnées de succès en Belgique, au Royaume-Uni, au Luxembourg, en France, au Portugal, en Turquie, en Chine, en Malaisie, en Inde, en Thaïlande, au Vietnam, au Laos, au Cambodge, à Singapour, et aux Philippines; au travers d'une combinaison de filiales détenues à 100% et de partenariats à long terme avec des institutions financières solides et des distributeurs clés. Ageas figure parmi les leaders du marché dans les pays où il est actif. Il emploie au total plus de 40.000 collaborateurs et a réalisé un encaissement annuel (à 100%) proche de EUR 32 milliards en 2016.



AGS - AGEAS - EUR

Ageas rapporteert over de inkoop van eigen aandelen

Thomson Reuters (22/01/2018)

Naar aanleiding van het aandelen-inkoopprogramma dat op 9 augustus 2017 aangekondigd werd, maakt Ageas bekend dat er 40.000 eigen aandelen ingekocht werden op Euronext Brussel tussen 15-01-2018 en 19-01-2018.

Vanaf de start van het aandelen-inkoopprogramma op 21 augustus 2017 heeft Ageas een totaal van 2.070.024 aandelen ingekocht voor een bedrag van EUR 83.368.903, ofwel 0,99% van het totale aantal uitstaande aandelen.

Het overzicht van het aandelen-inkoopprogramma is beschikbaar op onze website.

Ageas is een beursgenoteerde internationale verzekeringsgroep met 190 jaar vakkennis en ervaring. Het biedt zowel particulieren als bedrijven Levens- en Niet-Levensverzekeringsproducten aan die beantwoorden aan hun specifieke behoeften, niet alleen vandaag maar ook in de toekomst. Ageas, één van de grootste verzekeringsmaatschappijen in Europa, is vooral werkzaam in Europa en Azië, die samen het grootste deel van de wereldwijde verzekeringsmarkt vormen. Via een combinatie van 100%-dochterondernemingen en langetermijnpartnerships met sterke financiële instellingen en belangrijke distributeurs, is Ageas met succes actief in België, het Verenigd Koninkrijk, Luxemburg, Frankrijk, Portugal, Turkije, China, Maleisië, India, Thailand, Vietnam, Laos, Cambodja, Singapore en de Filipijnen. Ageas behoort tot de marktleiders in de meeste landen waar het aanwezig is. Ageas telt meer dan 40.000 werknemers en in 2016 bedroeg het premie-inkomen nagenoeg EUR 32 miljard (alle cijfers tegen 100%).



DG - VINCI - EUR

VINCI : Thierry Mirville nommé Directeur Financier Adjoint d

Thomson Reuters (22/01/2018)

Rueil-Malmaison, le 22 janvier 2018

Thierry Mirville nommé Directeur Financier Adjoint de VINCI Marie Bastart nommée Directeur Financier de VINCI Concessions

Thierry Mirville est nommé Directeur Financier Adjoint de VINCI. Sous l'autorité de Christian Labeyrie, Directeur Général Adjoint et Directeur Financier de VINCI, il aura en charge la Direction de la Trésorerie et des Financements et la Direction Fiscale. Diplômé de l'ESSEC et de l'Institut d'Etudes Politiques de Paris, Thierry Mirville a fait toute sa carrière au sein de VINCI Energies, dont il était Directeur Général Adjoint et Directeur Financier depuis 2010.

Marie Bastart est nommée Directeur Financier de VINCI Concessions. Sous l'autorité d'Olivier Mathieu, Directeur Général Adjoint de VINCI Concessions, elle aura en charge les départements Comptabilité/Consolidation, Contrôle de gestion, Fiscalité et Financements Structurés. Précédemment, Marie Bastart était Directeur Financier Adjoint de VINCI depuis 2014. Après une formation en économie, Marie Bastart a démarré sa carrière dans le groupe Bouygues. Elle a rejoint, en 2000, la Direction de la Trésorerie et des Financements du groupe VINCI, dont elle a pris la responsabilité en 2004.

Ces nominations prennent effet au 1er mars 2018.

CONTACT PRESSE Service de presse VINCI Tel. : +33 (0)1 47 16 31 82 media.relations@vinci.com

A propos de VINCI VINCI est un acteur mondial des métiers des concessions et du contracting, employant plus de 183 000 collaborateurs dans une centaine de pays. Sa mission est de concevoir, financer, construire et gérer des infrastructures et des équipements qui contribuent à l'amélioration de la vie quotidienne et à la mobilité de chacun. Parce que sa vision de la réussite est globale et va au-delà de ses résultats économiques, VINCI s'engage sur la performance environnementale, sociale et sociétale de ses activités. Parce que ses réalisations sont d'utilité publique, VINCI considère l'écoute et le dialogue avec l'ensemble des parties prenantes de ses projets comme une condition nécessaire à l'exercice de ses métiers. L'ambition de VINCI est ainsi de créer de la valeur à long terme pour ses clients, ses actionnaires, ses salariés, ses partenaires et pour la société en général. www.vinci.com



ALESA - ECOSLOPS - EUR

Ecoslops : Accord avec le Canal de Suez pour une étude de fa

Thomson Reuters (22/01/2018)

EGYPTE : ACCORD AVEC LE CANAL DE SUEZ POUR UNE ÉTUDE DE FAISABILITÉ DÉTAILLÉE SOUTENUE PAR LE GOUVERNEMENT FRANÇAIS

PARIS, 22/01/2018 -Ecoslops annonce avoir franchi une nouvelle étape dans le cadre de son projet d'implantation en Egypte avec la signature d'un Memorandum of Understanding (MoU) avec Suez Canal Economic Zone pour la réalisation d'une étude de faisabilité détaillée. Le potentiel de récupération de résidus pétroliers transitant par le Canal de Suez est évalué à plus de 40 000 tonnes par an, sur la base de 18 000 passages et 7 000 escales portuaires. L'Egypte dispose par ailleurs de ports de taille internationale comme Alexandrie générant plus de 5000 escales par an qui recèlent d'un potentiel tout aussi important en matière de génération de déchets. C'est pourquoi, dans la continuité de la lettre d'intention signée en mars dernier avec SSCO, filiale de EGPC (Egyptian General Petroleum Corporation), Ecoslops et Suez Canal Economic Zone ont décidé d'associer leurs efforts pour mener à bien une étude complète couvrant les aspects réglementaires, techniques, financiers et commerciaux du projet. Ce projet a pour ambition de contribuer à l'accroissement de la compétitivité du Canal de Suez et des ports égyptiens par la mise à disposition d'un service de collecte et de traitement des déchets aux meilleurs standards internationaux et de fournir aux armateurs la traçabilité indispensable sur leurs déchets d'hydrocarbures. L'objectif des deux parties est de finaliser cette étude pour le 3ème trimestre 2018. Ce projet bénéficie du soutien actif du gouvernement français, via le financement de l'étude par le Fonds d'étude et d'Aide au Secteur Privé (FASEP), et un accompagnement par le Service Économique de l'Ambassade de France au Caire.

A propos d'Ecoslops: Ecoslops, acteur de l'économie circulaire, a développé et met en oeuvre une technologie innovante permettant de produire du carburant et du bitume léger à partir de résidus pétroliers issus du transport maritime. La solution proposée par Ecoslops repose sur un procédé industriel unique de micro-raffinage de ces résidus pour les transformer en produits commerciaux aux standards internationaux. Ecoslops offre aux infrastructures portuaires, aux collecteurs de résidus ainsi qu'aux armateurs une solution économique et écologique. Ecoslops est cotée sur Euronext Growth à Paris (ISIN : FR0011490648 ; mnémonique : ALESA) et est éligible au PEA PME. Ecoslops a intégré le 2 Octobre dernier l'indice EnterNext PEA PME 150.

Suivez-nous sur Twitter @Ecoslops. <http://www.Ecoslops.com>

Contact : Sébastien Desarbres Relations investisseurs sebastien.desarbres@ecoslops.com 06 25 14 13 52



DBG - DERICHEBOURG - EUR

DERICHEBOURG : MODALITES DE MISE A DISPOSITION DES DOCUMENTS

Thomson Reuters (22/01/2018)

Les actionnaires de la Société DERICHEBOURG sont invités à participer à l'Assemblée Générale Mixte qui se tiendra le Mercredi 7 février 2018 à 11 heures, au siège social de Société, 119 avenue du Général Michel Bizot - 75012 Paris.

L'avis de réunion comportant l'ordre du jour et le texte du projet de résolutions ainsi que les modalités de participation et de vote à cette assemblée, a été publié au BALO du 1er janvier 2018. L'avis de convocation a été publié au BALO du 22 janvier 2018. Ils sont consultables sur le site internet de la Société, à l'adresse suivante : www.derichebourg.com dans la rubrique « INFORMATIONS FINANCIERES », onglet « ASSEMBLEES GENERALES ».

Conformément aux dispositions légales et réglementaires, les documents et renseignements relatifs à cette assemblée générale sont tenus à la disposition des actionnaires au siège social et peuvent être consultés sur le site internet de la Société.

Code ISIN : FR 0000053381 - DBG



OPN - GROUPE OPEN - EUR

Groupe Open : les prévisions de CA d'un analyste

Cercle Finance (22/01/2018)

(CercleFinance.com) - Groupe Open va annoncer demain son chiffre d'affaires sur l'année 2017.

Les analystes de Portzamparc s'attendent à un chiffre d'affaires de 87,2 ME au 4ème trimestre, en croissance de +7,2% (+8% en pc) et de 324,7 ME sur l'année 2017, en hausse de +6,5% (+5,7% en pc).

' Le T4, marqué par des évolutions de périmètre avec notamment la sortie de la Belgique et de la Chine, devrait maintenir une bonne dynamique organique. Le chiffre finalement publié pourrait différer de notre estimation en cas de traitement comptable rétroactif de ces sorties de périmètre ' indique Portzamparc.



Leleux Press Review

Tuesday 23/1/2018

FONCIERE KLEPIERRE Historic



LI - FONCIERE KLEPIERRE - EUR

Klépierre : DÉCLARATION DES TRANSACTIONS SUR ACTIONS PROPRES

Thomson Reuters (22/01/2018)

Communiqué DÉCLARATION DES TRANSACTIONS SUR ACTIONS PROPRES RÉALISÉES DU 15 AU 19 JANVIER 2018 Paris - 22 Janvier 2018 Dans le cadre de l'exécution de son programme de rachat d'actions annoncée par communiqué du 13 mars 2017, le prestataire de service d'investissement mandaté par Klépierre a réalisé les transactions résumées dans le tableau qui suit entre le 15 et 19 janvier 2018 :

* Arrondi à deux chiffres après la virgule

Le reporting détaillé est disponible : sur le site Internet de Klépierre www.klepierre.com dans l'espace Finance / Information réglementée ; ou en cliquant sur le lien suivant : http://www.klepierre.com/content/uploads/2018/01/Declaration-des-transactions-du-15_a_-19-janvier-2018.pdf

EIFFAGE (FR) Historic



FGR - EIFFAGE (FR) - EUR

APRR: croissance de 4,2 % du CA sur l'année

Cercle Finance (22/01/2018)

(CercleFinance.com) - Le chiffre d'affaires consolidé hors Construction s'établit à 2 424,6 millions d'euros au 31 décembre 2017, contre 2 327,8 millions d'euros au 31 décembre 2016, en croissance de 4,2 %.

Le trafic total, mesuré en nombre de kilomètres parcourus, progresse de 3,2 % sur la totalité de l'année 2017. Le trafic des véhicules légers progresse de 2,8 % sur l'ensemble de l'année et le trafic des poids lourds progresse de 5,9 %.

Le chiffre d'affaires consolidé hors Construction ressort à 573,5 millions d'euros au 4e trimestre 2017, contre 545,9 millions d'euros au 4e trimestre 2016, soit une progression de 5,1 %.

Le trafic total, mesuré en nombre de kilomètres parcourus, a connu au 4e trimestre 2017 une hausse de 4,0 %. Le trafic des véhicules légers progresse de 3,2% sur la période concernée, et le trafic des poids lourds enregistre une hausse de 8,2 %.

INGENICO GROUP Historic



ING - INGENICO GROUP - EUR

Rachat de 20% dans Ingenico Holding Asia

Thomson Reuters (22/01/2018)

Ingenico Group (Euronext : FR0000125346 - ING), leader mondial des solutions de paiement intégrées, annonce aujourd'hui le rachat des 20% détenus par Imperial Orchid Ltd, structure d'investissement gérée par Fosun, dans Ingenico Holding Asia Limited.

Conformément aux accords d'actionnaires conclus le 7 mai 2015 avec Fosun, Ingenico Group a procédé au rachat des 20% détenus par le groupe d'investissement chinois dans Ingenico Holding Asia au prix déterminé de 104,6 M\$. Suite à cette opération, Ingenico Group détiendra 97% du holding détenteur des sociétés chinoises du Groupe.

À propos d'Ingenico Group Avec son offre de solutions de paiement sécurisées sur l'ensemble des canaux de vente, Ingenico Group (Euronext : FR0000125346 - ING), leader mondial des solutions de paiement intégrées, accompagne les évolutions du commerce de demain. S'appuyant sur le plus large réseau d'acceptation de paiement dans le monde, nos solutions s'adaptent à la fois aux exigences locales et aux ambitions internationales de nos clients. Ingenico Group est le partenaire de confiance des institutions financières et des marchands, des petits commerçants aux enseignes référentes de la grande distribution. En nous confiant la gestion de leurs activités de paiement, nos clients peuvent se concentrer sur leur métier et tenir leur promesse de marque.

Restons en contact : www.ingenico.com twitter.com/ingenico

Consultez nos experts, en visitant notre blog.

Contacts / Ingenico Group

Prochains événements

Publication des résultats annuels 2017 : 22 février 2018

KINEPOLIS GROUP Historic



KIN - KINEPOLIS GROUP - EUR

Kinepolis Group: Update met betrekking tot het inkoopprogramma

Thomson Reuters (22/01/2018)

Gereguleerd bericht

22 januari 2018, 18u00

Kinepolis Group NV meldt dat in het kader van het inkoopprogramma eigen aandelen zoals bekendgemaakt per 22 december 2017, voor een maximum van 360.000 aandelen, de volgende verrichtingen zijn uitgevoerd in de periode van 15 januari 2018 tot en met 19 januari 2018 op de gereguleerde markt NYSE Euronext Brussel en dit in overeenstemming met het mandaat gegeven door de Buitengewone Algemene Vergadering van 11 mei 2016 :

Na voormelde transacties bedraagt het totaal aantal eigen aandelen 147.743 op 19 januari 2018. In het kader van dit programma, kunnen er nog 344.603 aandelen ingekocht worden.

Betreffende informatie kan tevens teruggevonden worden op de website <http://investors.kinepolis.com>

KINEPOLIS GROUP NV Naamloze vennootschap die publiek beroep doet of gedaan heeft op het spaarweten Eeuwfeestlaan 20, 1020 Brussel Ondernemingsnummer BTW BE0415.928.179 RPR Brussel

KIN - KINEPOLIS GROUP - EUR

Kinepolis Group: Mise à jour concernant le programme de rach

Thomson Reuters (22/01/2018)

Information réglementée

Le 22 janvier 2018, 18h00

Kinepolis Group SA annonce que dans le cadre du programme de rachat d'actions propres communiqué en date du 22 décembre 2017, pour un maximum de 360 000 actions, les transactions suivantes ont été effectuées dans la période du 15 janvier 2018 jusqu'au 19 janvier 2018 inclus sur le marché réglementé NYSE Euronext Bruxelles et ceci conformément au mandat donné par l'Assemblée Générale Extraordinaire en date du 11 mai 2016 :

Après exécution des transactions susmentionnées, le montant total d'actions propres s'élève à 147 743 en date du 19 janvier 2018.

Dans le cadre de ce programme, il reste 344 603 actions à racheter.

L'information concernée se retrouve également sur le site : <http://investors.kinepolis.com>

KINEPOLIS GROUP SA Société anonyme qui fait ou a fait publiquement appel à l'épargne Boulevard du Centenaire 20, 1020 Bruxelles N° d'entreprise BTW BE 0415.928.179 RPM Bruxelles



TKTT - TARKETT PROMESSES - EUR

Tarkett : Bilan semestriel du contrat de liquidité

Thomson Reuters (22/01/2018)

Tarkett - Bilan semestriel du contrat de liquidité

Paris, le 22 janvier 2018

Au titre du contrat de liquidité confié par la société TARKETT à EXANE BNP PARIBAS, en date de négociation du 31 décembre 2017, les moyens suivants figuraient au compte de liquidité : 57 796 titres 1 100 066 EUR

Il est rappelé que lors du dernier bilan semestriel du contrat de liquidité (30 juin 2017), les moyens suivants figuraient au compte de liquidité : 32 661 titres 1 999 748 EUR

À propos de Tarkett Avec un chiffre d'affaires de plus de 2,7 milliards d'euros en 2016, Tarkett est un leader mondial des solutions innovantes de revêtements de sol et de surfaces sportives. Offrant une large gamme de solutions intégrant des sols vinyles, linoléum, caoutchouc, moquettes, parquets et stratifiés, gazons synthétiques et pistes d'athlétisme, le Groupe sert ses clients dans plus de 100 pays dans le monde. Avec 12 500 collaborateurs et 34 sites industriels, Tarkett vend 1,3 million de mètres carrés de revêtement de sol chaque jour, à destination des hôpitaux, des écoles, de l'habitat, des hôtels, des bureaux ou commerces et des terrains de sport. Engagé en faveur du développement durable, le Groupe a mis en place une stratégie d'éco-innovation et promeut l'économie circulaire. Tarkett est coté sur le marché réglementé d'Euronext (compartiment A, code ISIN FR0004188670, code mnémorique : TKTT) et figure dans les indices suivants : SBF 120, CAC Mid 60. www.tarkett.com

Relations Investisseurs Tarkett - Alexandra Baubigeat Boucheron - alexandra.baubigeatboucheron@tarkett.com

Contacts presse Tarkett - Véronique Bouchard Bienaymé - communication@tarkett.com Brunswick - tarkett@brunswickgroup.com - Tél. : +33 (0) 1 53 96 83 83



DG - VINCI - EUR

Vinci: 2 nominations à la direction financière

Cercle Finance (22/01/2018)

(CercleFinance.com) - Vinci a annoncé ce lundi post-clôture l'accession de Thierry Mirville à la fonction de directeur financier adjoint. Sous l'autorité de Christian Labeyrie, directeur général adjoint et directeur financier, ce dernier aura en charge la direction de la Trésorerie et des Financements et la Direction Fiscale.

Diplômé de l'ESSEC et de l'Institut d'Etudes Politiques (IEP) de Paris, Thierry Mirville a fait toute sa carrière au sein de Vinci Energies, dont il était directeur général adjoint et directeur financier depuis 2010.

Marie Bastart a pour sa part été nommée directrice financière de Vinci Concessions. Rendant compte à Olivier Mathieu, directeur général adjoint de Vinci Concessions, cette ancienne du groupe Bouygues sera en charge des départements Comptabilité/Consolidation, Contrôle de gestion, Fiscalité et Financements Structurés.

Marie Bastart était directrice financière adjointe de Vinci depuis 2014.



ALESA - ECOSLOPS - EUR

Ecoslops: signature d'un MoU avec Suez Canal Economic Zone

Cercle Finance (22/01/2018)

(CercleFinance.com) - Ecoslops a annoncé ce lundi en fin d'après-midi avoir franchi une nouvelle étape dans le cadre de son projet d'implantation en Egypte avec la signature d'un Memorandum of Understanding (MoU) avec Suez Canal Economic Zone pour la réalisation d'une étude de faisabilité détaillée.

'Le potentiel de récupération de résidus pétroliers transitant par le Canal de Suez est évalué à plus de 40.000 tonnes par an, sur la base de 18.000 passages et 7.000 escales portuaires. L'Egypte dispose par ailleurs de ports de taille internationale comme Alexandria générant plus de 5.000 escales par an qui recèlent d'un potentiel tout aussi important en matière de génération de déchets', a expliqué le groupe.

Dans ce contexte, et dans la continuité de la lettre d'intention signée en mars dernier avec SSCO, filiale de EGPC (Egyptian General Petroleum Corporation), Ecoslops et Suez Canal Economic Zone ont décidé d'associer leurs efforts pour mener à bien une étude complète couvrant les aspects réglementaires, techniques, financiers et commerciaux du projet.

Ce projet a pour ambition de contribuer à l'accroissement de la compétitivité du Canal de Suez et des ports égyptiens, avec la mise à disposition d'un service de collecte et de traitement des déchets aux meilleurs standards internationaux, et de fournir aux armateurs la traçabilité indispensable sur leurs déchets d'hydrocarbures.

L'objectif des 2 parties est de finaliser cette étude pour le troisième trimestre 2018.



ALESK - ESKER - EUR

La dématérialisation : recette du succès pour Orientis Gourm

Thomson Reuters (22/01/2018)

Lyon le 22 janvier -Orientis Gourmet, propriétaire des marques Kusmi Tea et Løv Organic a confié à Esker la dématérialisation de ses 12 000 factures fournisseurs annuelles de frais généraux. Entièrement synchronisée avec son ERP Cegid, la solution a permis à Orientis Gourmet de moderniser sa comptabilité fournisseurs en la transformant en un processus plus sûr et plus transparent pour ses équipes et ses fournisseurs. Orientis Gourmet est un groupe français créé en 2001 spécialisé dans les thés et infusions premiums. Présent dans une trentaine de pays à travers le monde, Orientis Gourmet dispose d'une comptabilité centralisée au Havre où 12 personnes traitent chaque année les 12 000 factures reçues pour 95% d'entre-elles au format papier. Malgré une croissance annuelle de 15%, les services financiers du groupe conservaient un fonctionnement manuel et peu efficace, notamment au regard des nombreuses contraintes comptables liées à leur activité internationale. Une mauvaise traçabilité, une opacité du workflow de validation et des retards de paiements entraînant un surcroît de travail pour les équipes et une détérioration de la relation avec les fournisseurs. Déjà impliqué dans une démarche « zéro papier » pour la gestion de ses commandes, Orientis Gourmet a souhaité appliquer ces bonnes pratiques à l'ensemble de ses services financiers en dématérialisant, avec Esker, la gestion de ses factures fournisseurs. Nous avons fait le choix de la dématérialisation et d'Esker car nous avons besoin d'avoir un traitement rapide, sûr et efficace de nos factures fournisseurs. La solution choisie devait également nous permettre d'impliquer les fournisseurs dans notre démarche de modernisation de nos processus pour être plus performant et diminuer les risques de retards de paiements.' - Bruno Contrepoids, Directeur des Systèmes d'Information du groupe Orientis. Une solution synchronisée avec Cegid Là où auparavant les factures étaient comptabilisées à la fin du circuit de validation, les écritures comptables sont désormais créées et gérées directement à l'arrivée des factures dans Esker grâce à la synchronisation avec l'ERP. Une fois la facture intégrée, le processus de validation s'enchaîne de manière automatique selon les règles et les critères prédéfinis parmi les 30 approbateurs répartis sur toute la France. Notre principal critère était de disposer d'un outil capable de travailler avec Cegid afin d'avoir une chaîne dématérialisée de bout en bout jusqu'à la passation de l'écriture comptable. Le SaaS était également un prérequis pour des raisons de simplicité de maintenance et d'infrastructure au même titre que l'ergonomie de l'outil qui ne devait pas nécessiter de formation lourde pour les utilisateurs.» - Bruno Contrepoids. Une chaîne de comptabilité fournisseurs sur-mesure Depuis le déploiement de l'outil, les utilisateurs ont pu observer les bénéfices suivants : Un processus plus rapide et transparent : le circuit de validation est automatisé permettant ainsi des relances sélectives des factures non validées et une approbation au fil de l'eau quand auparavant plusieurs relances étaient nécessaires. Une comptabilité en temps réel dans Cegid, les services financiers sont ainsi assurés d'avoir un aperçu en temps réel de l'ensemble des factures reçues, en cours ou en attente. Une visibilité multi-niveaux et une autonomie de l'ensemble des parties-prenantes : grâce aux tableaux de bords personnalisables, chaque Business Unit est indépendante et dispose d'une vision d'ensemble sur la charge de travail. Une relation fournisseurs améliorée grâce au respect des délais de paiement et au portail dédié qui permet aux fournisseurs d'avoir, à tout moment, une visibilité sur leurs encours et leurs paiements. Des missions à plus forte valeur ajoutée : la réorganisation de la charge de travail a permis de supprimer des tâches répétitives permettant de proposer des missions plus intéressantes aux comptables. Le respect des obligations légales en matière d'archivage. À propos d'Orientis Gourmet Basée à Paris, Orientis Gourmet est le leader français du thé et de l'infusion premium. Elle mélange, aromatise et conditionne ses produits dans ses ateliers du Havre. Elle les commercialise principalement sous les marques Kusmi Tea et Løv Organic dans 35 pays dans le monde à travers un réseau de 100 boutiques en propre et en franchise, des grands magasins et épiceries fines et ses boutiques en ligne. La société, emploie plus de 650 personnes dont 70% de femmes. Elle a réalisé un chiffre d'affaires consolidé de 72 millions d'euros en 2016 dont 30% à l'international. En 2017, Orientis Gourmet a créé avec Evian des boissons au thé peu sucrées à base d'eau minérale, evian infused x kusmi. En octobre 2017 Kusmi Tea a lancé son premier thé blanc réalisé en partenariat avec Alain Ducasse. Depuis 2001, la société est propriété d'Orientis, dirigée par Sylvain Orebi, Claude Orebi et Arnaud Fleury. À propos d'Esker Esker est un des principaux éditeurs mondiaux de solutions de dématérialisation des documents en mode Cloud. Parce que l'utilisation du papier pénalise encore trop les entreprises, Esker leur permet de dématérialiser leurs processus de gestion afin d'en améliorer l'efficacité et la visibilité et d'en réduire le coût (commandes d'achats, factures fournisseurs, commandes clients, factures clients, réclamations clients, recouvrement). Avec un chiffre d'affaires de 76,1 millions d'euros en 2017, dont 85% issus de ses solutions Cloud, Esker se classe au 17ème rang des éditeurs de logiciels français (Truffie 100 France 2017) et au 5ème rang des éditeurs horizontaux (Top 250 EY 2017). Présent en Amérique du Nord, en Europe et en Asie/Pacifique, Esker réalise 61% de son chiffre d'affaires à l'international, dont 42% aux Etats-Unis. Esker est cotée sur Euronext GrowthTM à Paris (Code ISIN FR0000035818) et bénéficie du label d'entreprise innovante décerné par bpifrance (N° 3684151/1).



CS - AXA (FR) - EUR

AXA: acquisition aux Etats-Unis

Cercle Finance (22/01/2018)

(CercleFinance.com) - AXA a rapporté ce lundi après Bourse avoir signé un accord en vue d'acquérir Maestro Health Inc., une société américaine de gestion numérique des couvertures de santé. Le montant de cette transaction dont la finalisation est espérée pour le premier trimestre et qui reste conditionnée à l'obtention des autorisations réglementaires s'élèverait à 155 millions de dollars.

Maestro Health propose une plateforme numérique intégrée couvrant une gamme complète de services de gestion des couvertures de santé ainsi que de services de TPA ('Third Party Administration') pour les sociétés auto-assurées, incluant des services de coordination de soins pour les employés, permettant ainsi aux entreprises de maîtriser leurs dépenses de santé et aux employés de prendre de meilleures décisions dans la gestion de leur santé.

Fondée en 2013, cette société basée à Chicago emploie plus de 300 personnes, cible les moyennes et grandes entreprises sur tout le territoire américain et couvre actuellement plus d'un million de personnes.



BIG - BIGBEN INTERACTIVE - EUR

Bigben: croissance de 11,5% du CA trimestriel

Cercle Finance (22/01/2018)

(CercleFinance.com) - Bigben a réalisé un chiffre d'affaires en croissance de 11,5% au 3ème trimestre 2017/18 à 80,1 ME. ' Cette performance est soutenue par les trois métiers du Groupe ' indique la direction.

L'activité Gaming affiche une progression de 11,2% des ventes à 27,5 ME par rapport au 3ème trimestre 2016/17. L'activité Mobile réalise une progression de 13,5% de son chiffre d'affaires à 36,3 ME.

' Bigben anticipe pour le 4ème trimestre 2017/18 un chiffre d'affaires du même ordre qu'au 4ème trimestre 2016/17 du fait d'une base de comparaison élevée en Accessoires Gaming et malgré le décalage de Warhammer Inquisitor Martyr ' précise le groupe.



Leleux Press Review

Tuesday 23/1/2018

SBT - OENEO - EUR

Oeneo: accélération de la croissance au 3T

Cercle Finance (22/01/2018)

(CercleFinance.com) - Publié ce lundi après marché, le chiffre d'affaires du troisième trimestre de l'exercice 2017/2018 d'Oeneo est ressorti à 61,5 millions d'euros, soit une hausse de 11,8% et de 12,7% à changes constants par rapport à la même période l'an passé.

L'activité a une nouvelle fois été soutenue par la vigueur du pôle 'Bouchage', dont les ventes ont grimpé de 17,6% sur un an (+17,8% à devises constantes) à 42,3 millions d'euros. La contribution de la branche 'Elevage' a quant à elle atteint 19,2 millions d'euros, en progression de 0,9% et de 3% à changes constants.

Sur 9 mois, les revenus d'Oeneo s'établissent ainsi à 197,2 millions d'euros, en augmentation de 7,9% et de 8,2% à changes constants, dont 128,8 millions issus de la division 'Bouchage' (+12,7%) et 68,3 millions du segment 'Elevage' (-0,1%, +0,7% à changes constants).

Dans le pôle 'Bouchage', 'les ventes devraient rester bien orientées, même si la progression devrait logiquement ralentir compte tenu des effets de bases élevés liés aux fortes prises de parts de marché récentes et à l'effet décalé de la faible récolte mondiale en 2017, anticipe le groupe, qui concernant la branche 'Elevage' se réjouit par ailleurs de continuer de 'recueillir les fruits de ses choix stratégiques axés sur un positionnement premium et une pénétration de plus en plus forte à l'international'.



EXE - EXEL INDUSTRIES A - EUR

CORRECTION:EXEL INDUSTRIES : Mise à disposition du document

Thomson Reuters (22/01/2018)

EXEL Industries Société Anonyme au capital de 16 969 750 EUR Siège Social : 54, rue Marcel Paul 51206 Epemay Cedex RCS Epemay n° B 095 550 356

MISE A DISPOSITION DU DOCUMENT DE REFERENCE 2016-2017

Le Document de Référence d'EXEL Industries, au titre de l'exercice clos le 30 septembre 2017, comportant : le rapport financier annuel, les honoraires des contrôleurs légaux des comptes, le rapport du président du conseil d'administration sur le gouvernement d'entreprise et le contrôle interne, et les éléments à présenter à l'Assemblée Générale des actionnaires du 07 février 2018,

est consultable sur le site internet du groupe (www.exel-industries.com et Finance; Documents et communiqué; Information réglementée; Rapport financier annuel). En outre, ce document est accessible sur simple demande adressée par courrier au siège du Groupe :

EXEL Industries A l'attention de Sophie BOUHERET 52, rue de la Victoire 75009 Paris France



CRAP - CRCAM ALPES PROVENCES - EUR

CAISSE REGIONALE DE CREDIT AGRICOLE MUTUEL ALPES PROVENCE :

Thomson Reuters (22/01/2018)

CAISSE REGIONALE DE CREDIT AGRICOLE MUTUEL ALPES PROVENCE

Société coopérative à capital variable 25, Chemin des trois cyprès 13097 Aix en Provence Cedex 2 381 976 448 R.C.S Aix en Provence

Aix-en-Provence, le 22 janvier 2018 Achats effectués dans les conditions de l'article 5 du règlement abus de marché dans le cadre du programme de rachat des Certificats Coopératifs d'Investissement autorisé par l'Assemblée Générale Mixte des sociétaires du 31 mars 2017

Le détail des transactions est disponible en annexe.

Le Crédit Agricole Alpes Provence vous informe que le document est disponible sur son site Internet : <http://www.ca-alpesprovence.fret> a été transmis à l'Autorité des Marchés Financiers

Détail transaction par transaction



ALPRI - PRISMAFLEX INTERNATIONAÉ - EUR

Prismaflex: accélération de la croissance au 3T

Cercle Finance (22/01/2018)

(CercleFinance.com) - Prismaflex a fait état ce lundi après Bourse d'un chiffre d'affaires de 15,5 millions d'euros au titre du troisième trimestre de son exercice, soit une progression de 23,5% en glissement annuel et de 24,8% à devises constantes.

L'activité a bénéficié du fort dynamisme du pôle 'Cadres', dont les ventes se sont envolées de 72,6% à 7,89 millions d'euros par rapport au troisième trimestre précédent. Cette hausse a très largement compensé le repli de 4,6% des revenus tirés du segment 'Impression' à 7,61 millions.

Sur 9 mois, les ventes de Prismaflex affichent ainsi une augmentation de 14,6% et de 15% à changes constants à 39,79 millions d'euros par rapport aux 3 premiers trimestres de l'exercice clos, avec des contributions de respectivement 22,79 millions pour d'euros pour la branche 'Impression' (-0,8%) et de 17 millions pour la division 'Cadres' (+44,7%).

Enfin, le carnet de commandes, majoritairement composé de produits 'hardware' restait à un niveau élevé et atteignait 14,75 millions d'euros au 31 décembre, confirmant les tendances favorables attendues sur l'ensemble de l'exercice.

Pour rappel, Prismaflex International a annoncé le 9 janvier dernier être entré en négociation exclusive avec Anthem Displays, acteur américain reconnu pour la qualité de son offre LED aux USA à destination des afficheurs. Cette acquisition serait réalisée par fusion des 2 entités américaines Prismaflex USA et Anthem Displays et constitue une étape importante dans le développement de Prismaflex de par les potentialités qu'elle lui ouvre sur le marché nord-américain notamment.

Pour financer cette opération de croissance externe, Prismaflex International souhaite réaliser une augmentation de capital (inférieure à 10% du capital existant) et souscrire une dette bancaire pour le solde de cette acquisition.

