

Leleux Press Review







Wednesday 16/5/2018



| | | | | | | | | | | | | | | | | | | | | | | | | | | | | | | | |
|-----------------------------|--|---------------|------------------------------|-----------------|------------------------------|---------------|------------------------------|---------|-----------|--------|-----------|--|--|----------------------|-----------------|---------------|-----------------------|-----------------|---------------|----------------------|-----------------|---------------|----------------------|-----------------|---------------|----------------------|-----------------|---------------|----------------------|-----------------|---------------|
| <p>B20 Intraday</p> | <p align="center">BEL 20 (Belgium)</p> <table border="1"> <tr> <td>Last Price</td> <td>3876,57</td> <td>Minimum Price</td> <td>1046,07 (02/09/1992)</td> <td>Maximum Price</td> <td>4759,01 (23/05/2007)</td> </tr> <tr> <td>Gainers</td> <td align="center">10</td> <td>Losers</td> <td align="center">10</td> <td colspan="2"></td> </tr> <tr> <td>SOLVAY (BE)</td> <td>116,00 ▲</td> <td>+0,82%</td> <td>ING GROEP N.V.</td> <td>13,41 ▼</td> <td>-0,73%</td> </tr> <tr> <td>ENGIE</td> <td>14,77 ▲</td> <td>+0,54%</td> <td>COFINIMMO (BE)</td> <td>105,70 ▼</td> <td>-0,65%</td> </tr> <tr> <td>UMICORE (BE)</td> <td>48,02 ▲</td> <td>+0,48%</td> <td>UCB (BE)</td> <td>63,78 ▼</td> <td>-0,65%</td> </tr> </table> | Last Price | 3876,57 | Minimum Price | 1046,07 (02/09/1992) | Maximum Price | 4759,01 (23/05/2007) | Gainers | 10 | Losers | 10 | | | SOLVAY (BE) | 116,00 ▲ | +0,82% | ING GROEP N.V. | 13,41 ▼ | -0,73% | ENGIE | 14,77 ▲ | +0,54% | COFINIMMO (BE) | 105,70 ▼ | -0,65% | UMICORE (BE) | 48,02 ▲ | +0,48% | UCB (BE) | 63,78 ▼ | -0,65% |
| Last Price | 3876,57 | Minimum Price | 1046,07 (02/09/1992) | Maximum Price | 4759,01 (23/05/2007) | | | | | | | | | | | | | | | | | | | | | | | | | | |
| Gainers | 10 | Losers | 10 | | | | | | | | | | | | | | | | | | | | | | | | | | | | |
| SOLVAY (BE) | 116,00 ▲ | +0,82% | ING GROEP N.V. | 13,41 ▼ | -0,73% | | | | | | | | | | | | | | | | | | | | | | | | | | |
| ENGIE | 14,77 ▲ | +0,54% | COFINIMMO (BE) | 105,70 ▼ | -0,65% | | | | | | | | | | | | | | | | | | | | | | | | | | |
| UMICORE (BE) | 48,02 ▲ | +0,48% | UCB (BE) | 63,78 ▼ | -0,65% | | | | | | | | | | | | | | | | | | | | | | | | | | |
| <p>CAC Intraday</p> | <p align="center">CAC 40 (France)</p> <table border="1"> <tr> <td>Last Price</td> <td>5553,16</td> <td>Minimum Price</td> <td>2693,21 (23/09/2011)</td> <td>Maximum Price</td> <td>7347,94 (21/10/2009)</td> </tr> <tr> <td>Gainers</td> <td align="center">27</td> <td>Losers</td> <td align="center">13</td> <td colspan="2"></td> </tr> <tr> <td>ESSILOR INTL (FR)</td> <td>115,95 ▲</td> <td>+0,86%</td> <td>ARCELORMITTAL SA (NL)</td> <td>30,17 ▼</td> <td>-0,98%</td> </tr> <tr> <td>TECHNIPFMC</td> <td>27,03 ▲</td> <td>+0,85%</td> <td>AIRBUS SE (FP)</td> <td>96,25 ▼</td> <td>-0,85%</td> </tr> <tr> <td>SOLVAY (BE)</td> <td>116,00 ▲</td> <td>+0,82%</td> <td>VINCI</td> <td>85,12 ▼</td> <td>-0,76%</td> </tr> </table> | Last Price | 5553,16 | Minimum Price | 2693,21 (23/09/2011) | Maximum Price | 7347,94 (21/10/2009) | Gainers | 27 | Losers | 13 | | | ESSILOR INTL (FR) | 115,95 ▲ | +0,86% | ARCELORMITTAL SA (NL) | 30,17 ▼ | -0,98% | TECHNIPFMC | 27,03 ▲ | +0,85% | AIRBUS SE (FP) | 96,25 ▼ | -0,85% | SOLVAY (BE) | 116,00 ▲ | +0,82% | VINCI | 85,12 ▼ | -0,76% |
| Last Price | 5553,16 | Minimum Price | 2693,21 (23/09/2011) | Maximum Price | 7347,94 (21/10/2009) | | | | | | | | | | | | | | | | | | | | | | | | | | |
| Gainers | 27 | Losers | 13 | | | | | | | | | | | | | | | | | | | | | | | | | | | | |
| ESSILOR INTL (FR) | 115,95 ▲ | +0,86% | ARCELORMITTAL SA (NL) | 30,17 ▼ | -0,98% | | | | | | | | | | | | | | | | | | | | | | | | | | |
| TECHNIPFMC | 27,03 ▲ | +0,85% | AIRBUS SE (FP) | 96,25 ▼ | -0,85% | | | | | | | | | | | | | | | | | | | | | | | | | | |
| SOLVAY (BE) | 116,00 ▲ | +0,82% | VINCI | 85,12 ▼ | -0,76% | | | | | | | | | | | | | | | | | | | | | | | | | | |
| <p>AEX Intraday</p> | <p align="center">AEX (The Netherlands)</p> <table border="1"> <tr> <td>Last Price</td> <td>564,49</td> <td>Minimum Price</td> <td>194,99 (09/03/2009)</td> <td>Maximum Price</td> <td>806,41 (21/10/2009)</td> </tr> <tr> <td>Gainers</td> <td align="center">15</td> <td>Losers</td> <td align="center">10</td> <td colspan="2"></td> </tr> <tr> <td>AKZO NOBEL (NL)</td> <td>75,30 ▲</td> <td>+0,88%</td> <td>ARCELORMITTAL SA (NL)</td> <td>30,17 ▼</td> <td>-0,98%</td> </tr> <tr> <td>ASR NEDERLAND</td> <td>38,62 ▲</td> <td>+0,83%</td> <td>ING GROEP N.V.</td> <td>13,41 ▼</td> <td>-0,73%</td> </tr> <tr> <td>NN GROUP</td> <td>38,92 ▲</td> <td>+0,54%</td> <td>UNIBAIL</td> <td>195,15 ▼</td> <td>-0,43%</td> </tr> </table> | Last Price | 564,49 | Minimum Price | 194,99 (09/03/2009) | Maximum Price | 806,41 (21/10/2009) | Gainers | 15 | Losers | 10 | | | AKZO NOBEL (NL) | 75,30 ▲ | +0,88% | ARCELORMITTAL SA (NL) | 30,17 ▼ | -0,98% | ASR NEDERLAND | 38,62 ▲ | +0,83% | ING GROEP N.V. | 13,41 ▼ | -0,73% | NN GROUP | 38,92 ▲ | +0,54% | UNIBAIL | 195,15 ▼ | -0,43% |
| Last Price | 564,49 | Minimum Price | 194,99 (09/03/2009) | Maximum Price | 806,41 (21/10/2009) | | | | | | | | | | | | | | | | | | | | | | | | | | |
| Gainers | 15 | Losers | 10 | | | | | | | | | | | | | | | | | | | | | | | | | | | | |
| AKZO NOBEL (NL) | 75,30 ▲ | +0,88% | ARCELORMITTAL SA (NL) | 30,17 ▼ | -0,98% | | | | | | | | | | | | | | | | | | | | | | | | | | |
| ASR NEDERLAND | 38,62 ▲ | +0,83% | ING GROEP N.V. | 13,41 ▼ | -0,73% | | | | | | | | | | | | | | | | | | | | | | | | | | |
| NN GROUP | 38,92 ▲ | +0,54% | UNIBAIL | 195,15 ▼ | -0,43% | | | | | | | | | | | | | | | | | | | | | | | | | | |
| <p>DAX Intraday</p> | <p align="center">DAX (Germany)</p> <table border="1"> <tr> <td>Last Price</td> <td>12970,04</td> <td>Minimum Price</td> <td>11726,62 (26/03/2018)</td> <td>Maximum Price</td> <td>13596,89 (23/01/2018)</td> </tr> <tr> <td>Gainers</td> <td align="center">14</td> <td>Losers</td> <td align="center">16</td> <td colspan="2"></td> </tr> <tr> <td>ALLIANZ (DE)</td> <td>192,26 ▲</td> <td>+0,95%</td> <td>HENKEL KGAA (DE)</td> <td>104,50 ▼</td> <td>-0,71%</td> </tr> <tr> <td>DEUTSCHE BOERSE (DE)</td> <td>116,50 ▲</td> <td>+0,95%</td> <td>BAYER</td> <td>102,00 ▼</td> <td>-0,54%</td> </tr> <tr> <td>SIEMENS (DE)</td> <td>116,18 ▲</td> <td>+0,60%</td> <td>CONTINENTAL (DE)</td> <td>221,60 ▼</td> <td>-0,49%</td> </tr> </table> | Last Price | 12970,04 | Minimum Price | 11726,62 (26/03/2018) | Maximum Price | 13596,89 (23/01/2018) | Gainers | 14 | Losers | 16 | | | ALLIANZ (DE) | 192,26 ▲ | +0,95% | HENKEL KGAA (DE) | 104,50 ▼ | -0,71% | DEUTSCHE BOERSE (DE) | 116,50 ▲ | +0,95% | BAYER | 102,00 ▼ | -0,54% | SIEMENS (DE) | 116,18 ▲ | +0,60% | CONTINENTAL (DE) | 221,60 ▼ | -0,49% |
| Last Price | 12970,04 | Minimum Price | 11726,62 (26/03/2018) | Maximum Price | 13596,89 (23/01/2018) | | | | | | | | | | | | | | | | | | | | | | | | | | |
| Gainers | 14 | Losers | 16 | | | | | | | | | | | | | | | | | | | | | | | | | | | | |
| ALLIANZ (DE) | 192,26 ▲ | +0,95% | HENKEL KGAA (DE) | 104,50 ▼ | -0,71% | | | | | | | | | | | | | | | | | | | | | | | | | | |
| DEUTSCHE BOERSE (DE) | 116,50 ▲ | +0,95% | BAYER | 102,00 ▼ | -0,54% | | | | | | | | | | | | | | | | | | | | | | | | | | |
| SIEMENS (DE) | 116,18 ▲ | +0,60% | CONTINENTAL (DE) | 221,60 ▼ | -0,49% | | | | | | | | | | | | | | | | | | | | | | | | | | |
| <p>UKX Intraday</p> | <p align="center">FTSE 100 (United Kingdom)</p> <table border="1"> <tr> <td>Last Price</td> <td>7722,98</td> <td>Minimum Price</td> <td>3277,50 (12/03/2003)</td> <td>Maximum Price</td> <td>53548,10 (16/11/2009)</td> </tr> <tr> <td>Gainers</td> <td align="center">48</td> <td>Losers</td> <td align="center">51</td> <td colspan="2"></td> </tr> <tr> <td>PRUDENTIAL (UK)</td> <td>19,25 ▲</td> <td>+0,99%</td> <td>SAINSBURY J</td> <td>3,04 ▼</td> <td>-0,97%</td> </tr> <tr> <td>BAE SYSTEMS (UK)</td> <td>6,37 ▲</td> <td>+0,98%</td> <td>BRITISH LAND COMPANY</td> <td>6,84 ▼</td> <td>-0,89%</td> </tr> <tr> <td>SMITH & NEPHEW PLC O</td> <td>13,16 ▲</td> <td>+0,95%</td> <td>SAGE GROUP PLC</td> <td>6,62 ▼</td> <td>-0,89%</td> </tr> </table> | Last Price | 7722,98 | Minimum Price | 3277,50 (12/03/2003) | Maximum Price | 53548,10 (16/11/2009) | Gainers | 48 | Losers | 51 | | | PRUDENTIAL (UK) | 19,25 ▲ | +0,99% | SAINSBURY J | 3,04 ▼ | -0,97% | BAE SYSTEMS (UK) | 6,37 ▲ | +0,98% | BRITISH LAND COMPANY | 6,84 ▼ | -0,89% | SMITH & NEPHEW PLC O | 13,16 ▲ | +0,95% | SAGE GROUP PLC | 6,62 ▼ | -0,89% |
| Last Price | 7722,98 | Minimum Price | 3277,50 (12/03/2003) | Maximum Price | 53548,10 (16/11/2009) | | | | | | | | | | | | | | | | | | | | | | | | | | |
| Gainers | 48 | Losers | 51 | | | | | | | | | | | | | | | | | | | | | | | | | | | | |
| PRUDENTIAL (UK) | 19,25 ▲ | +0,99% | SAINSBURY J | 3,04 ▼ | -0,97% | | | | | | | | | | | | | | | | | | | | | | | | | | |
| BAE SYSTEMS (UK) | 6,37 ▲ | +0,98% | BRITISH LAND COMPANY | 6,84 ▼ | -0,89% | | | | | | | | | | | | | | | | | | | | | | | | | | |
| SMITH & NEPHEW PLC O | 13,16 ▲ | +0,95% | SAGE GROUP PLC | 6,62 ▼ | -0,89% | | | | | | | | | | | | | | | | | | | | | | | | | | |
| <p>I930 Intraday</p> | <p align="center">MIB 30 (Italy)</p> <table border="1"> <tr> <td>Last Price</td> <td>24297,17</td> <td>Minimum Price</td> <td>12320,50 (24/07/2012)</td> <td>Maximum Price</td> <td>48766,00 (05/04/2001)</td> </tr> <tr> <td>Gainers</td> <td align="center">27</td> <td>Losers</td> <td align="center">12</td> <td colspan="2"></td> </tr> <tr> <td>INTESA SANPAOLO (IT)</td> <td>3,18 ▲</td> <td>+0,88%</td> <td>MEDIOBANCA (IT)</td> <td>9,96 ▼</td> <td>-0,71%</td> </tr> <tr> <td>A2A SPA</td> <td>1,62 ▲</td> <td>+0,80%</td> <td>BREMBO</td> <td>12,12 ▼</td> <td>-0,65%</td> </tr> <tr> <td>POSTE ITALIANE</td> <td>8,22 ▲</td> <td>+0,78%</td> <td>FERRARI NV</td> <td>113,05 ▼</td> <td>-0,57%</td> </tr> </table> | Last Price | 24297,17 | Minimum Price | 12320,50 (24/07/2012) | Maximum Price | 48766,00 (05/04/2001) | Gainers | 27 | Losers | 12 | | | INTESA SANPAOLO (IT) | 3,18 ▲ | +0,88% | MEDIOBANCA (IT) | 9,96 ▼ | -0,71% | A2A SPA | 1,62 ▲ | +0,80% | BREMBO | 12,12 ▼ | -0,65% | POSTE ITALIANE | 8,22 ▲ | +0,78% | FERRARI NV | 113,05 ▼ | -0,57% |
| Last Price | 24297,17 | Minimum Price | 12320,50 (24/07/2012) | Maximum Price | 48766,00 (05/04/2001) | | | | | | | | | | | | | | | | | | | | | | | | | | |
| Gainers | 27 | Losers | 12 | | | | | | | | | | | | | | | | | | | | | | | | | | | | |
| INTESA SANPAOLO (IT) | 3,18 ▲ | +0,88% | MEDIOBANCA (IT) | 9,96 ▼ | -0,71% | | | | | | | | | | | | | | | | | | | | | | | | | | |
| A2A SPA | 1,62 ▲ | +0,80% | BREMBO | 12,12 ▼ | -0,65% | | | | | | | | | | | | | | | | | | | | | | | | | | |
| POSTE ITALIANE | 8,22 ▲ | +0,78% | FERRARI NV | 113,05 ▼ | -0,57% | | | | | | | | | | | | | | | | | | | | | | | | | | |
| <p>IBEX Intraday</p> | <p align="center">IBEX 35 (Spain)</p> <table border="1"> <tr> <td>Last Price</td> <td>10207,60</td> <td>Minimum Price</td> <td>9328,70 (23/03/2018)</td> <td>Maximum Price</td> <td>15945,70 (08/11/2007)</td> </tr> <tr> <td>Gainers</td> <td align="center">13</td> <td>Losers</td> <td align="center">21</td> <td colspan="2"></td> </tr> <tr> <td>ACCIONA (ES)</td> <td>67,42 ▲</td> <td>+0,86%</td> <td>ACERINOX (ES)</td> <td>11,74 ▼</td> <td>-0,92%</td> </tr> <tr> <td>BANKINTER</td> <td>9,21 ▲</td> <td>+0,72%</td> <td>MERLIN PROPERTIES SO</td> <td>12,56 ▼</td> <td>-0,90%</td> </tr> <tr> <td>BANCO DE SABADELL</td> <td>1,74 ▲</td> <td>+0,69%</td> <td>RED ELECTRICA CORPOR</td> <td>17,14 ▼</td> <td>-0,89%</td> </tr> </table> | Last Price | 10207,60 | Minimum Price | 9328,70 (23/03/2018) | Maximum Price | 15945,70 (08/11/2007) | Gainers | 13 | Losers | 21 | | | ACCIONA (ES) | 67,42 ▲ | +0,86% | ACERINOX (ES) | 11,74 ▼ | -0,92% | BANKINTER | 9,21 ▲ | +0,72% | MERLIN PROPERTIES SO | 12,56 ▼ | -0,90% | BANCO DE SABADELL | 1,74 ▲ | +0,69% | RED ELECTRICA CORPOR | 17,14 ▼ | -0,89% |
| Last Price | 10207,60 | Minimum Price | 9328,70 (23/03/2018) | Maximum Price | 15945,70 (08/11/2007) | | | | | | | | | | | | | | | | | | | | | | | | | | |
| Gainers | 13 | Losers | 21 | | | | | | | | | | | | | | | | | | | | | | | | | | | | |
| ACCIONA (ES) | 67,42 ▲ | +0,86% | ACERINOX (ES) | 11,74 ▼ | -0,92% | | | | | | | | | | | | | | | | | | | | | | | | | | |
| BANKINTER | 9,21 ▲ | +0,72% | MERLIN PROPERTIES SO | 12,56 ▼ | -0,90% | | | | | | | | | | | | | | | | | | | | | | | | | | |
| BANCO DE SABADELL | 1,74 ▲ | +0,69% | RED ELECTRICA CORPOR | 17,14 ▼ | -0,89% | | | | | | | | | | | | | | | | | | | | | | | | | | |
| <p>DJIA Intraday</p> | <p align="center">Dow Jones Industries Average (United States)</p> <table border="1"> <tr> <td>Last Price</td> <td>24706,41</td> <td>Minimum Price</td> <td>6626,94 (06/03/2009)</td> <td>Maximum Price</td> <td>26616,71 (26/01/2018)</td> </tr> <tr> <td>Gainers</td> <td align="center">4</td> <td>Losers</td> <td align="center">26</td> <td colspan="2"></td> </tr> <tr> <td>NIKE</td> <td>69,50 ▲</td> <td>+0,95%</td> <td>GOLDMAN SACHS (US)</td> <td>241,56 ▼</td> <td>-0,96%</td> </tr> <tr> <td>WALT DISNEY CO</td> <td>102,92 ▲</td> <td>+0,46%</td> <td>APPLE INC</td> <td>186,44 ▼</td> <td>-0,90%</td> </tr> <tr> <td>WAL-MART STORES (US)</td> <td>84,52 ▲</td> <td>+0,15%</td> <td>MERCK (US)</td> <td>59,20 ▼</td> <td>-0,80%</td> </tr> </table> | Last Price | 24706,41 | Minimum Price | 6626,94 (06/03/2009) | Maximum Price | 26616,71 (26/01/2018) | Gainers | 4 | Losers | 26 | | | NIKE | 69,50 ▲ | +0,95% | GOLDMAN SACHS (US) | 241,56 ▼ | -0,96% | WALT DISNEY CO | 102,92 ▲ | +0,46% | APPLE INC | 186,44 ▼ | -0,90% | WAL-MART STORES (US) | 84,52 ▲ | +0,15% | MERCK (US) | 59,20 ▼ | -0,80% |
| Last Price | 24706,41 | Minimum Price | 6626,94 (06/03/2009) | Maximum Price | 26616,71 (26/01/2018) | | | | | | | | | | | | | | | | | | | | | | | | | | |
| Gainers | 4 | Losers | 26 | | | | | | | | | | | | | | | | | | | | | | | | | | | | |
| NIKE | 69,50 ▲ | +0,95% | GOLDMAN SACHS (US) | 241,56 ▼ | -0,96% | | | | | | | | | | | | | | | | | | | | | | | | | | |
| WALT DISNEY CO | 102,92 ▲ | +0,46% | APPLE INC | 186,44 ▼ | -0,90% | | | | | | | | | | | | | | | | | | | | | | | | | | |
| WAL-MART STORES (US) | 84,52 ▲ | +0,15% | MERCK (US) | 59,20 ▼ | -0,80% | | | | | | | | | | | | | | | | | | | | | | | | | | |

Leleux Press Review

Wednesday 16/5/2018

| | |
|--|---|
|  <p>FRAPORT (DE) Historic</p> | <p>FRA - FRAPORT (DE) - EUR</p> <p>Fraport: le nombre de passagers en hausse de 5,8% en avril Cercle Finance (15/05/2018)</p> <p>(CercleFinance.com) - Fraport a fait état ce mardi d'une augmentation de 5,8% du nombre de passagers passant par l'aéroport de Francfort-sur-le-Main.</p> <p>Cette hausse porte le total du mois à 5,8 millions de voyageurs.</p> <p>Sans les grèves et les annulations de vols liées aux conditions météorologiques, le nombre de passagers 'aurait augmenté de 7,2%', assure l'opérateur aéroportuaire allemand. Le trafic européen (en hausse de 10,8%) semble avoir constitué le moteur de la croissance du nombre de passagers en avril.</p> <p>14,4 millions de passagers étaient passés par l'aéroport de Francfort-sur-le-Main durant les trois premiers mois de l'année. Un niveau jamais connu par le site ouvert en 1936.</p> |
|  <p>VILMORIN CLAUSE Historic</p> | <p>RIN - VILMORIN CLAUSE - EUR</p> <p>VILMORIN & CIE : INFORMATION MENSUELLE RELATIVE AU NOMBRE TO Thomson Reuters (15/05/2018)</p> <p>Article 223-16 du Règlement Général de l'Autorité des marchés financiers</p> <p>(*) total net = nombre total de droits de vote attachés au nombre total d'actions - actions privées de droit de vote (auto-détention.).</p> <p>POUR TOUTE INFORMATION COMPLÉMENTAIRE : Vincent SUPIOT Directeur Financier vincent.supiot@vilmorincie.com Tél. + 33 (0)4 73 63 44 85 Site internet : www.vilmorincie.com</p> <p>4e semencier mondial, Vilmorin& Cie crée des semences potagères et de grandes cultures à haute valeur ajoutée, contribuant à répondre aux enjeux alimentaires. Soutenue par son actionnaire de référence Limagrain, groupe coopératif agricole international, la croissance de Vilmorin& Cie s'appuie sur un investissement soutenu en recherche et une stratégie d'internationalisation affirmée, pour renforcer durablement ses positions concurrentielles sur des marchés mondiaux porteurs. Guidée par une vision long terme de son développement, Vilmorin& Cie inscrit sa performance dans le respect de trois valeurs fondatrices : le progrès, qui se situe au cœur de ses convictions et de sa mission, la persévérance, inhérente aux métiers d'agriculteur et de semencier, et la coopération, aussi bien au niveau scientifique, industriel que commercial.</p> |
|  <p>NOVARTIS (CH) REG. Historic</p> | <p>NOVN - NOVARTIS (CH) REG. - CHF</p> <p>Novartis: un traitement contre le psoriasis en test Cercle Finance (15/05/2018)</p> <p>(CercleFinance.com) - Novartis a annoncé ce mardi prévoir de tester la supériorité du Cosentyx, chez les patients atteints de plaques psoriasiques résistantes, sur le traitement par Stelara de Janssen.</p> <p>Il s'agira du centième essai clinique avec Cosentyx en moins de dix ans, précise le groupe pharmaceutique suisse.</p> <p>Les résultats de ce nouveau test devraient être connus courant 2019.</p> |
|  <p>VEOLIA ENV (FR) Historic</p> | <p>VIE - VEOLIA ENV (FR) - EUR</p> <p>Veolia Environnement: BlackRock détient moins d'actions Cercle Finance (15/05/2018)</p> <p>(CercleFinance.com) - La société BlackRock, Inc. agissant pour le compte de clients et de fonds dont elle assure la gestion, a déclaré avoir franchi en baisse, le 11 mai 2018, le seuil de 5% du capital de la société Veolia Environnement et détenir, pour le compte desdits clients et fonds, 27 899 237 actions Veolia Environnement représentant autant de droits de vote, soit 4,95% du capital et 4,68% des droits de vote de cette société.</p> <p>Ce franchissement de seuil résulte d'une cession d'actions Veolia Environnement hors et sur le marché et d'une restitution d'actions Veolia Environnement détenues à titre de collatéral.</p> |
|  <p>CASINO GUICHARD (FR) Historic</p> | <p>CO - CASINO GUICHARD (FR) - EUR</p> <p>Casino: BlackRock passe sous le seuil des 5% Cercle Finance (15/05/2018)</p> <p>(CercleFinance.com) - La société BlackRock Inc, agissant pour le compte de clients et de fonds dont elle assure la gestion, a déclaré avoir franchi en baisse, le 11 mai 2018, le seuil de 5% du capital de la société Casino Guichard-Perrachon.</p> <p>BlackRock Inc détient, pour le compte desdits clients et fonds, 5.505.774 actions représentant autant de droits de vote, soit 4,98% du capital et 3,38% des droits de vote de cette société.</p> <p>Ce franchissement de seuil résulte d'une restitution d'actions Casino Guichard-Perrachon, détenues à titre de collatéral.</p> |
|  <p>FROMAGERIE BEL Historic</p> | <p>FBEL - FROMAGERIE BEL - EUR</p> <p>Fromageries BEL : Capital & droits de vote au 30 avril 2018 Thomson Reuters (15/05/2018)</p> <p>Fromageries Bel 2 allée de Longchamp 92150 SURESNES</p> |

Leleux Press Review

Wednesday 16/5/2018



| | |
|-----------------------------------|--|
| <p>FORD MOTOR (US) Historic</p> | <p>F - FORD MOTOR (US) - USD</p> <p>Ford: les ventes en hausse de 12,6% en avril en Europe Cercle Finance (15/05/2018)</p> <p>(CercleFinance.com) - Dans un communiqué publié ce jour, Ford annonce que ses ventes de véhicules en Europe ont augmenté de 12,6% au cours du mois d'avril.</p> <p>Les performances commerciales ont notamment été portées par les résultats du modèle Fiesta, dont les commandes ont augmenté de 66% par rapport à avril 2017, et les ventes de 33%. Fiesta, avec 10% de parts de marché, se classe en première position dans son segment.</p> <p>La gamme SUV se porte bien également : +32% de ventes en une année, grâce aux modèles EcoSport (+92%) et Kuga (+15%).</p> |
| <p>LVMH Historic</p> | <p>MC - LVMH - EUR</p> <p>LVMH: le Hameau de la Reine à Versailles ouvre ses portes Cercle Finance (15/05/2018)</p> <p>(CercleFinance.com) - La Maison de la Reine à Versailles ouvre ses portes après avoir été rénovée et remeublée grâce au mécénat du groupe LVMH et de la Maison Dior.</p> <p>Après trois ans de travaux de restauration et de remeublement, la Maison de la Reine et le Réchauffoir, a ouvert ses portes au public le 12 mai 2018.</p> <p>Situé à Versailles, le Hameau de la Reine, petit village normand construit par Richard Mique pour la reine Marie-Antoinette entre 1783 et 1787, nécessitait une restauration complète.</p> <p>L'intérieur de la Maison de la Reine a été remeublé selon le plus ancien état historique connu, celui conçu pour l'impératrice Marie-Louise, seconde épouse de Napoléon 1er.</p> <p>'L'engagement de la Maison Dior et du groupe LVMH s'inscrit dans une action globale et continue de mécénat engagée depuis 1991 en faveur de la préservation et du rayonnement du château de Versailles et de son domaine' indique le groupe.</p> |
| <p>CGG Historic</p> | <p>CGG - CGG - EUR</p> <p>CGG: les prévisions de résultats d'un analyste Cercle Finance (15/05/2018)</p> <p>(CercleFinance.com) - CGG va annoncer jeudi prochain son chiffre d'affaires et ses résultats sur le 1er trimestre 2018. Portzamparc s'attend à un chiffre d'affaires de 272 M\$, un EBITDA de 49 M\$ et un EBIT de -45ME.</p> <p>Les analystes confirment leur conseil à l'achat sur la valeur et l'objectif de cours de 2,6 E.</p> <p>' Nos prévisions sont inférieures au consensus (CA 295 M\$, BITDA 79 M\$, OPINC -32 M\$, EBIT -33 M\$) et ce, dans chacune des divisions. EBITDA par division: Sercel -11M\$ PP vs. 0 Consensus ; Acquisition -15M\$ PP vs. -10M\$ Consensus, GGT 92M\$ vs. 107M\$ Consensus ' indique Portzamparc.</p> <p>' A noter que la restructuration devrait avoir un effet comptable positif d'environ 750 M\$ dans le P&L du T1 '.</p> |
| <p>HIOLLE INDUSTRIES Historic</p> | <p>ALHIO - HIOLLE INDUSTRIES - EUR</p> <p>HIOLLE INDUSTRIES : Chiffre d'affaires consolidé du 1er tri Thomson Reuters (15/05/2018)</p> <p>Chiffre d'affaires consolidé du 1er trimestre 2018 Valenciennes, le 15 Mai 2018- Le Groupe HIOLLE Industries a enregistré sur le premier trimestre 2018 un chiffre d'affaires de plus de 20 MEUR en augmentation de 18.7 % par rapport au 1er trimestre 2017.</p> <p>Le secteur Services et Environnement (30% du CA) affiche un chiffre d'affaires de 5 851 KEUR, en croissance 4.28 % par rapport au 1er trimestre 2017. L'ensemble des métiers historiques du Groupe Hiolle Industries dans la maintenance industrielle connaît une belle progression sur ce premier trimestre 2018. La capacité d'investissement de ses clients historiques repart à la hausse avec des effets positifs à court terme sur le carnet de commandes du secteur. Le secteur Ferroviaire et Aéronautique (70% du CA) affiche une performance significative avec un chiffre d'affaires consolidé de 14 194 KEUR, en augmentation de près de 26 % par rapport au 1er trimestre 2017. La part de la branche aéronautique représente près de 10 % du chiffre d'affaires consolidé global et confirme l'intégration réussie des deux croissances externes acquises au 2ème trimestre 2017. Le déploiement à l'international des métiers de câblage ferroviaire et aéronautique du Groupe Hiolle Industries porte l'ambition du secteur pour l'année 2018. En effet, de nombreux projets sont en cours de chiffrage et la reconnaissance des grands donneurs d'ordre du secteur semble être au rendez vous. Ces projets auront un impact sur le chiffre d'affaires consolidé 2018. Enfin, le Groupe HIOLLE Industries continue son avancée vers la diversification à l'étranger de ses activités en ayant inauguré une nouvelle filiale au Sénégal courant du mois de Mars 2018. Cette position stratégique viendra renforcer la présence du Groupe déjà affirmée depuis plus de 10 ans sur le continent africain. * * * A propos du Groupe HIOLLE Industries Avec plus de 40 années d'expérience et près de 750 collaborateurs et 16 filiales, le Groupe HIOLLE Industries (Euronext Growth Paris : HIO) apporte son expertise aux industriels dans deux domaines : les métiers de la métallurgie pour les grands acteurs de l'industrie et les activités électrotechniques pour les industriels du ferroviaire et de l'aéronautique. HIOLLE Industries, originaire du Nord de la France, développe son implantation tant en France qu'à l'international.</p> <p>Reuters : HIO.PA - Bloomberg : HIO FP-www.hiolle-industries.com Contact actionnaires@hiolle-industries.fr</p> |



UG - PEUGEOT SA - EUR

PSA: plusieurs changements au sein des Directions du groupe

Cercle Finance (15/05/2018)

(CercleFinance.com) - PSA annonce ce mardi soir plusieurs changements au sein du groupe, afin de 'poursuivre le développement du plan stratégique Push to Pass, du plan PACE! d'Opel/Vauxhall, et accélérer le développement de PSA'.

Tout d'abord, Yannick Bézard est nommé directeur de la région Eurasie, en remplacement de Christophe Bergerand. 'Il aura pour objectif de déployer le plan Push to Pass et d'accélérer le développement de la région', indique PSA.

Ensuite, Michelle Wen est nommée directrice du département Achats et Qualité Fournisseurs, succédant ainsi à Yannick Bézard ; elle rejoint par ailleurs le comité exécutif du groupe.

Enfin, Christophe Bergerand rejoint Opel, pour une mission stratégique en support du développement commercial des marques Opel et Vauxhall.

'Suite au redressement des opérations du Groupe en Eurasie et fort de son expérience acquise dans la direction de pays et dans le pilotage des activités de distribution, Christophe Bergerand va apporter son expertise pour soutenir les ambitions commerciales d'Opel et Vauxhall, à partir du 1er juillet', explique le groupe PSA.



AGS - AGEAS - EUR

Ageas et BlackRock: Notification de transparence

Thomson Reuters (15/05/2018)

Conformément aux règles de transparence financière*, BlackRock a introduit le 14 mai 2018 une notification annonçant que, le 10 mai 2018, sa participation dans le capital a atteint 4,80%. Motif de la notification Acquisition ou cession de titres conférant le droit de vote ou de droits de vote

Notification par Une entreprise mère ou une personne détenant le contrôle

Personne(s) tenue(s) à notification

Date de dépassement du seuil 10 mai 2018

Seuil franchi 5 %

Dénominateur 209.399.949

Détails de la notification

*article 14, alinéa 1er de la loi du 2 mai 2007 relative à la publicité des participations importantes

Chaîne des entreprises contrôlées par l'intermédiaire desquelles la participation est effectivement détenue (le cas échéant)

Information additionnelle L'obligation de divulgation découle de la détention totale des droits de vote de BlackRock, Inc. en deçà de 5%.

Conformément aux règles de transparence financière*, BlackRock a introduit le 14 mai 2018 une notification annonçant que, le 9 mai, sa participation dans le capital a atteint 5,05%.

Motif de la notification Acquisition ou cession de titres conférant le droit de vote ou de droits de vote Franchissement vers le bas du seuil minimum

Notification par Une entreprise mère ou une personne détenant le contrôle

Personne(s) tenue(s) à notification

Date de dépassement du seuil 9 mai 2018

Seuil franchi 5 %

Dénominateur 209.399.949

Détails de la notification

*article 14, alinéa 1er de la loi du 2 mai 2007 relative à la publicité des participations importantes

Chaîne des entreprises contrôlées par l'intermédiaire desquelles la participation est effectivement détenue (le cas échéant)

Information additionnelle L'obligation de divulgation découle de la détention totale des droits de vote de BlackRock, Inc. dépassant 5%.

Le communiqué de presse et les notifications reçues par Ageas sont disponibles sur le site web.

Ageas est un groupe d'assurance international coté en bourse, riche de quelques 190 années d'expérience et de savoir-faire. Il propose à ses clients particuliers et professionnels des produits d'assurance Vie et Non-vie conçus pour répondre à leurs besoins spécifiques, d'aujourd'hui comme de demain. Classé parmi les plus grands groupes d'assurance européens, Ageas concentre ses activités en Europe et en Asie, qui représentent ensemble la majeure partie du marché mondial de l'assurance. Il mène des activités d'assurances couronnées de succès en Belgique, au Royaume-Uni, au Luxembourg, en France, au Portugal, en Turquie, en Chine, en Malaisie, en Inde, en Thaïlande, au Vietnam, au Laos, au Cambodge, à Singapour, et aux Philippines; au travers d'une combinaison de filiales détenues à 100 % et de partenariats à long terme avec des institutions financières solides et des distributeurs clés. Ageas figure parmi les leaders du marché dans les pays où il est actif. Il emploie au total plus de 50.000 collaborateurs et a réalisé un encaissement annuel (à 100%) proche de EUR 34 milliards en 2017.

AGS - AGEAS - EUR

Ageas en BlackRock: Transparatiekennisgeving

Thomson Reuters (15/05/2018)

BlackRock informeerde Ageas op 14 mei 2018, overeenkomstig de financiële transparatievereisten*, dat op 10 mei 2018 zijn belang 4,80% bedraagt.

Reden van de kennisgeving Verwerving of overdracht van stemrechtverlenende effecten of stemrechten

Kennisgeving door Een moederonderneming of een controlerende persoon

Kennisgevingsplichtige perso(o)n(en)

Datum van drempeloverschrijding 10 mei 2018

Overschreden drempel (in %) 5 %

Noemer 209.399.949

Details van de kennisgeving

* artikel 14, eerste lid, van de wet van 2 mei 2007 op de openbaarmaking van belangrijke deelnemingen

Keten van gecontroleerde ondernemingen via dewelke de deelneming daadwerkelijk wordt gehouden (invoorkomend geval)

Bijkomende informatie De meldingsplicht ontstond doordat het totale bezit van stemrechten voor BlackRock, Inc. onder de 5% drempel viel.

BlackRock informeerde Ageas op 14 mei 2018, overeenkomstig de financiële transparatievereisten*, dat op 9 mei 2018 zijn belang 5,05% bedraagt. Reden van de kennisgeving Verwerving of overdracht van stemrechtverlenende effecten of stemrechten Overschrijding van de laagste drempel

Kennisgeving door Een moederonderneming of een controlerende persoon

Kennisgevingsplichtige perso(o)n(en)

Datum van drempeloverschrijding 9 mei 2018

Overschreden drempel (in %) 5 %

Noemer 209.399.949 Details van de kennisgeving

* artikel 14, eerste lid, van de wet van 2 mei 2007 op de openbaarmaking van belangrijke deelnemingen

Keten van gecontroleerde ondernemingen via dewelke de deelneming daadwerkelijk wordt gehouden (invoorkomend geval)

Bijkomende informatie De meldingsplicht ontstond doordat het totale bezit van stemrechten voor BlackRock, Inc. boven de 5% drempel steeg.

Ditpersbericht en de door Ageas ontvangen kennisgevingen zijn beschikbaar op dewebsite.

Ageas is een beursgenoteerde internationale verzekeringsgroep met 190 jaar vakkennis en ervaring. Het biedt zowel particulieren als bedrijven Levens- en Niet-Levensverzekeringsproducten aan die beantwoorden aan hun specifieke behoeften, niet alleen vandaag maar ook in de toekomst. Ageas, één van de grootste verzekeringsmaatschappijen in Europa, is vooral werkzaam in Europa en Azië, die samen het grootste deel van de wereldwijde verzekeringsmarkt vormen. Via een combinatie van 100%-dochterondernemingen en langetermijnpartnerships met sterke financiële instellingen en belangrijke distributeurs, is Ageas met succes actief in België, het Verenigd Koninkrijk, Luxemburg, Frankrijk, Portugal, Turkije, China, Maleisië, India, Thailand, Vietnam, Laos, Cambodja, Singapore en de Filipijnen. Ageas behoort tot de marktleiders in de meeste landen waar het aanwezig is. Ageas telt meer dan 50.000 werknemers en in 2017 bedroeg het premie-inkomen nagenoeg EUR 34 miljard (alle cijfers tegen 100%).



DEC - JC DECAUX - EUR

JCDecaux : Déclaration mensuelle d'actions et de droits de v

Thomson Reuters (15/05/2018)

JCDecaux SA Société Anonyme à Directoire et Conseil de Surveillance Au capital de 3 242 237,80 EUR Siège Social : 17, rue Soyier - 92200 Neuilly-sur-Seine (France) 307 570 747 RCS Nanterre

Déclaration mensuelle d'actions et de droits de vote

En application de l'article L.233-8 II du Code de commerce et de l'article 223-16 du Règlement Général de l'Autorité des Marchés Financiers

(1) Conformément à l'article 223-11 du Règlement Général de l'AMF, nombre calculé sur la base de l'ensemble des actions auxquelles sont attachés des droits de vote, y compris les actions privées de droit de vote.

(2) Nombre calculé « net » des actions privées de droits de vote.



EVS - EVS BROADCAST EQUIPMENT - EUR

EVS Broadcast Equipment: les actionnaires approuvent le divi

Thomson Reuters (15/05/2018)

Publication le 15 mai 2018, 17h45 CET Information réglementée EVS Broadcast Equipment S.A.: Euronext Bruxelles (EVS.BR), Bloomberg (EVS BB), Reuters (EVS.BR)

EVS Broadcast Equipment, le leader des systèmes de production vidéo en direct, a tenu aujourd'hui son Assemblée Générale Ordinaire.

Au total, 151 actionnaires représentant 4.668.102 titres, soit 34,3% du capital de la société, ont pris part, physiquement ou par procuration, à cette Assemblée.




Voici le détail des résolutions approuvées: le rapport de rémunération, la décharge aux Administrateurs et au Commissaires comptes annuels 2017 et l'affectation du résultat, y compris un dividende total de EUR 1,00 brut pour l'année fiscale 2017, ce qui implique le paiement d'un dividende brut final de EUR 0,50 (EUR 0,35 net après prélèvement du précompte mobilier de 30% - date de détachement le 22 mai 2018 et de paiement le 24 mai 2018); la confirmation du mandat d'Administrateur de Pygargue sprl, représentée par Pierre De Muelenaere (4 ans); la confirmation du mandat d'Administrateur de W7 sprl, représentée par Vincent Werbrouck (4 ans).

Le détail des votes, ainsi que les autres documents liés à l'Assemblée Générale Ordinaire du 15 mai sont disponibles sur le site internet d'EVS Broadcast Equipment (www.evs.com).



Leleux Press Review

Wednesday 16/5/2018

| | |
|---|--|
|  <p>VIRBAC SA Historic</p> | <p>VIRP - VIRBAC SA - EUR</p> <p>Virbac : Mise à disposition de l'information financière tri Thomson Reuters (15/05/2018)</p> <p>Communiqué diffusé le 15 mai 2018</p> <p>L'information financière trimestrielle au 31 mars 2018 est disponible :</p> <p>sur notre site internet : corporate.virbac.com dans l'espace Investisseurs - Rapports financiers - 2018 ; ou sur simple demande, dans les conditions légales et réglementaires.</p> <p>Conformément aux dispositions édictées par l'Autorité des marchés financiers (AMF), ce document présente:</p> <p>les opérations et événements significatifs de la période ; une description de la situation financière et des résultats du groupe ; la répartition du chiffre d'affaires par secteur d'activité.</p> <p>Virbac : NYSE Euronext - compartiment B - code ISIN : FR0000031577 / MNEMO : VIRP Direction financière : tél. 04 92 08 71 32 - finances@virbac.com - corporate.virbac.com</p> |
|  <p>ALSTOM Historic</p> | <p>ALO - ALSTOM - EUR</p> <p>ALSTOM SA : Alstom nomme Laurent Martinez Directeur Financier Thomson Reuters (15/05/2018)</p> <p>Alstom nomme Laurent Martinez Directeur Financier</p> <p>15 mai 2018 - Alstom a nommé Laurent Martinez en tant que Directeur Financier. Cette nomination sera effective le 1er juillet 2018. Il rapportera à Henri Poupart-Lafarge, Président-Directeur Général d'Alstom et sera membre du Comité Exécutif d'Alstom.</p> <p>« Nous sommes très heureux d'accueillir Laurent Martinez. Sa connaissance des grands projets industriels, ainsi que sa riche expérience des univers multiculturels seront de précieux atouts dans cette nouvelle phase du développement d'Alstom » a déclaré Henri Poupart-Lafarge.</p> <p>En 1996, Laurent rejoint Astrium (aujourd'hui Airbus Defence and Space), où il a occupé plusieurs positions en contrôle de gestion. A la création d'EADS en 2001, il est nommé responsable du contrôle de gestion de la division Defence and Space, basé à Munich. En 2004, il devient Directeur Financier de Astrium Space Transportation. Laurent a rejoint Airbus en 2009 pour devenir Directeur du contrôle de gestion et de la comptabilité du groupe. Depuis 2015, il est en charge de la branche Services d'Airbus.</p> <p>Laurent Martinez est diplômé de l'ENSEEIH de Toulouse et possède un Master en finance et comptabilité.</p> <p>A propos d'Alstom Promoteur de la mobilité durable, Alstom conçoit et propose des systèmes, équipements et services pour le secteur du transport. Alstom propose une gamme complète de solutions (des trains à grande vitesse aux métros, tramways et e-bus), des services personnalisés (maintenance, modernisation...) ainsi que des offres dédiées aux passagers, des solutions d'infrastructure, de mobilité digitale et de signalisation. Alstom se positionne comme un leader mondial des systèmes de transport intégrés. En 2016/17, l'entreprise a réalisé un chiffre d'affaires de 7,3 milliards d'euros et enregistré pour 10,0 milliards d'euros de commandes. Alstom, dont le siège est basé en France, est présent dans plus de 60 pays et emploie actuellement 32 800 collaborateurs. www.alstom.com</p> <p>Contacts Presse Christopher English - Tel.+ 33 1 57 06 36 90 christopher.a.english@alstomgroup.com</p> <p>Samuel Miller - Tel. + 33 1 57 06 67 74 samuel.miller@alstomgroup.com</p> <p>Relations Investisseurs Selma Bekhechi - Tel.+ 33 1 57 06 95 39 Selma.bekhechi@alstomgroup.com</p> <p>Julien Minot - Tel. + 33 1 57 06 64 84 Julien.minot@alstomgroup.com</p> |
|  <p>ALSTOM Historic</p> | <p>ALO - ALSTOM - EUR</p> <p>Alstom: nomme un nouveau Directeur Financier Cercle Finance (15/05/2018)</p> <p>(CercleFinance.com) - Alstom annonce la nomination de Laurent Martinez au poste de Directeur Financier.</p> <p>' Nous sommes très heureux d'accueillir Laurent Martinez. Sa connaissance des grands projets industriels, ainsi que sa riche expérience des univers multiculturels seront de précieux atouts dans cette nouvelle phase du développement d'Alstom ' a déclaré Henri Poupart-Lafarge.</p> <p>En 1996, Laurent rejoint Astrium (aujourd'hui Airbus Defence and Space), où il a occupé plusieurs positions en contrôle de gestion. A la création d'EADS en 2001, il est nommé responsable du contrôle de gestion de la division Defence and Space, basé à Munich.</p> <p>En 2004, il devient Directeur Financier de Astrium Space Transportation.</p> <p>Laurent a rejoint Airbus en 2009 pour devenir Directeur du contrôle de gestion et de la comptabilité du groupe.</p> <p>Depuis 2015, il est en charge de la branche Services d'Airbus.</p> |

ABIO - SECHILIENNE - EUR

ALBIOMA : signature d'un financement de 110 millions d'euros

Thomson Reuters (15/05/2018)

Albioma Solaire Réunion a procédé au refinancement du portefeuille de projets photovoltaïques de l'Océan Indien et à la mise en place de facilités de crédit permettant le financement des nouveaux projets du Groupe dans cette même zone pour les 18 prochains mois. Le financement, d'un montant de près de 110 millions d'euros, permet au Groupe Albioma d'optimiser le financement de ses projets existants, d'allonger la maturité de la dette actuelle tout en sécurisant le futur financement des projets gagnés dans le cadre des appels d'offres récents lancés par la CRE (Commission de régulation de l'énergie) ou en obligation d'achat. Ce financement innovant, d'un portefeuille combinant plusieurs projets distincts, sécurise la croissance du Groupe sur les prochaines années dans l'activité photovoltaïque de la zone Océan Indien dans des conditions très attractives. L'opération est réalisée auprès de la Caisse d'Épargne CEPAC en tant qu'arrangeur et chef de file. Bpifrance et BRED ont pris part à la transaction. Natixis intervient comme unique banque de couverture de la transaction. Albioma est le premier producteur d'énergie photovoltaïque en Outre-mer français, où il développe et exploite des projets innovants avec stockage. Récemment, le Groupe a annoncé la construction de 51 centrales photovoltaïques sur les toitures de la SHLMR (Société Anonyme d'Habitations à Loyer Modéré de La Réunion), pour une puissance de 4,8 MWc.

Prochain rendez-vous : Assemblée Générale, le 30 mai 2018 à 15 heures, à l'auditorium du centre de conférences Capital 8, 32 rue de Monceau, 75008 Paris.

À propos d'Albioma Producteur d'énergie responsable indépendant, Albioma est engagé dans la transition énergétique grâce à la biomasse et au photovoltaïque. Le Groupe, implanté en Outre-Mer français, à l'île Maurice et au Brésil, a développé depuis 20 ans un partenariat unique avec le monde sucrier pour produire de l'énergie renouvelable à partir de la bagasse, résidu fibreux de la canne à sucre. Albioma est aussi le premier producteur d'énergie photovoltaïque en Outre-mer où il construit et exploite des projets innovants avec stockage. Pour plus d'informations, suivez-nous sur Twitter, Facebook et LinkedIn et sur www.albioma.com Contact investisseurs Julien Gauthier +33 (0)1 47 76 67 00 Contact médias Charlotte Neuvy +33 (0)1 47 76 66 65 presse@albioma.com

Les actions Albioma sont cotées sur Euronext Paris (compartiment B) et éligibles au SRD et au PEA-PME. ISIN FR0000060402 - Mnémo ABIO



ALNEV - NEOVACS - EUR

NÉOVACS RENFORCE SA PROPRIÉTÉ INTELLECTUELLE EN EUROPE ET AU

Thomson Reuters (15/05/2018)

COMMUNIQUÉ DE PRESSE NEOVACS RENFORCE SA PROPRIÉTÉ INTELLECTUELLE EN EUROPE ET AU JAPON

Ce brevet porte sur l'IFNalpha Kinoïde et son utilisation dans les maladies liées à la surproduction de la cytokine IFNalpha

Paris et Boston, le 15 mai 2018 - 18H00 CEST -NEOVACS (Euronext Growth Paris : ALNEV), leader de l'immunothérapie active pour le traitement des maladies auto-immunes, annonce aujourd'hui avoir reçu les notifications de délivrance d'un brevet intitulé : « Méthode de traitement d'une condition liée à la surexpression de l'IFNalpha », par l'Office Européen des Brevets et l'Office Japonais des Brevets. Ce brevet qui a déjà été délivré aux États-Unis, en Chine, au Mexique et en Russie est désormais étendu à l'Europe, au Japon et à Hong-Kong, renforçant le portefeuille de propriété intellectuelle du vaccin IFNalpha Kinoïde de Néovacs, pour couvrir au moins jusqu'en 2032, la plate-forme technologique et ses applications dans le monde entier. Miguel Sieler, Directeur Général de Néovacs, déclare : « Cette annonce illustre notre ambition de devenir un acteur de référence pour le traitement des maladies liées à la surproduction de la cytokine IFNalpha, notamment le lupus, la dermatomyosite et le diabète de type 1. Le renforcement de notre propriété intellectuelle est un élément clé pour la stratégie de développement internationale de notre vaccin IFNalpha Kinoïde. » Dans le cadre de son étude clinique de phase IIb avec l'IFNalpha Kinoïde dans le traitement du lupus, Néovacs a ouvert plus de 100 centres d'investigation dans 25 pays, 185 patients atteints de forme modérée à sévère du lupus ont été recrutés. Tous les patients ont terminé la phase principale de l'étude. Les résultats de cette étude devraient être communiqués fin Juin 2018.

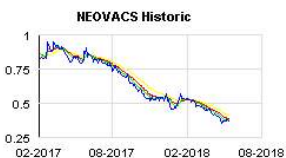
À propos de la technologie Kinoïde développée par Néovacs Elle vise le traitement de pathologies associées à une surproduction d'une cytokine endogène. Cette technologie relève de l'immunothérapie active et est basée sur la génération d'une réponse immunitaire grâce à l'administration d'un complexe immunogène associant la cytokine ciblée à une protéine porteuse. L'injection intramusculaire de ce Kinoïde au patient va permettre d'induire la réponse immunitaire et de stimuler la production d'anticorps polyclonaux dirigés contre la cytokine cible. On parvient ainsi à neutraliser la surproduction de la cytokine et ses effets pharmacologiques. Plusieurs pathologies auto-immunes et inflammatoires (lupus érythémateux systémique, dermatomyosite, diabète de type 1) se caractérisent par un dérèglement du fonctionnement de cytokines qui se retrouvent produites en excès (IFNalpha). Cette surproduction va favoriser l'inflammation et la dérégulation de l'immunité.

À propos de Néovacs Cotée sur Euronext Growth Paris depuis 2010, Néovacs est devenu un acteur majeur dans les vaccins thérapeutiques ciblant le traitement des maladies auto-immunes, inflammatoires et certains cancers. Grâce à sa technologie innovante induisant une réponse immunitaire polyclonale, protégée potentiellement jusqu'en 2032 par 4 familles de brevets, Néovacs concentre ses efforts de développement clinique sur l'IFNalpha Kinoïde pour le traitement du lupus et de la dermatomyosite. Néovacs réalise également des travaux précliniques sur d'autres vaccins thérapeutiques pour le traitement des maladies auto-immunes, cancers, allergies et diabète de type 1. L'ambition de cette « approche Kinoïde » est de permettre aux patients de mieux supporter un traitement à vie qui serait plus efficace, bien toléré et très souple dans son administration. Néovacs est éligible au plan PEA-PME. Pour plus d'informations : www.neovacs.fr

Contacts

NÉOVACS - Communication Corporate et Relations Investisseurs Charlene Masson Tél. : +33 (0)1 53 10 93 00

Relations Presse-NewCap Annie-Florence Loyer Tél. : +33 (0)6 88 20 35 59 / +33 (0)1 44 71 00 12 aloyer@newcap.fr
Léa Jacquin Tél : +33(0)6 58 14 84 66 / +33(0)1 44 71 20 41 ljacquin@newcap.fr



AF - AIR FRANCE - KLM (FR) - EUR

Air France: signe les derniers accords avec Virgin et Delta

Cercle Finance (15/05/2018)

(CercleFinance.com) - Air France-KLM, Delta Air Lines et Virgin Atlantic Limited ont signé aujourd'hui les accords finaux permettant d'étendre la joint-venture transatlantique.
Au terme de l'opération, Air France-KLM fera l'acquisition d'une participation de 31% dans Virgin Atlantic pour un montant de 220 millions de livres sterling, aujourd'hui détenue par Virgin Group.

Virgin Group conservera une participation de 20 % ainsi que la Présidence de Virgin Atlantic.

Delta conservera sa participation de 49%.



PROL - PROLOGUE SOFTWARE - EUR

PROLOGUE : Poursuite de la croissance au 1er trimestre 2018

Thomson Reuters (15/05/2018)

Prologue Poursuite de la croissance au 1er trimestre 2018 >Activité Cloud et Services Managés en hausse de +21,7%

(*Données consolidées non auditées) Chiffre d'affaires du groupe en hausse de 5% Le groupe Prologue a enregistré au 1er trimestre 2018 un chiffre d'affaires de 19,15 MEUR, soit une croissance organique de +5% par rapport à la même période en 2017. Cette croissance tient compte sur 2017 et 2018 de la sortie du périmètre de l'activité Print au niveau du groupe O2i. Activités Cloud et Services Managés en hausse de 21,7% Les activités de Clouds et de Formation dans les domaines de l'IT, du Digital et du Management ont été particulièrement dynamiques sur le semestre avec respectivement des progressions de +21,7% et +8,8%. Les ventes d'infrastructures et de logiciels sont quant à elles en léger recul de respectivement -3,9% et -4,7%.

Sur le 1er trimestre, le groupe a enregistré une croissance sur la France de +5,4%, sur l'Espagne de +4,7%, et sur l'Amérique Latine de +10,4%. Sur les Etats-Unis les ventes restent peu significatives et sensiblement égales à 2017 (0,18 MEUR vs 0,21 MEUR).

Perspectives Au cours des prochains trimestres, le groupe anticipe une nouvelle progression de ses ventes portée par toutes ses activités en France et hors de France.

Prochaine communication Chiffre d'affaires du 1er semestre 2018, au plus tard le 15 août 2018.

A propos de Prologue Prologue est une société technologique spécialisée dans les logiciels, les services informatiques et la formation. Le groupe est présent en France, en Espagne, en Amérique Latine et aux Etats-Unis. En termes d'offre, Prologue s'est positionné sur des marchés à forte valeur ajoutée comme le Cloud Computing avec sa plateforme CMP - Use It Cloud, la Dématérialisation en tant que tiers de confiance à valeur probatoire, le MRM avec sa suite logicielle Adict. Le groupe est également l'un des leaders en France dans la formation IT & Management avec plus de 2000 cursus de formation. Prologue est cotée sur Euronext (FR0010380626) Nombre d'actions : 43 406 579

Contact : Sylvie Prost-Boucle - Tél : 01 41 47 70 06 - Email : actionnaire@prologue.fr

Publication, le 15 mai 2018



QTE - ICOM INFORM 2005 - EUR

QUOTIUM TECHNOLOGIES : Mise à disposition de l'Avis de Convo

Thomson Reuters (15/05/2018)

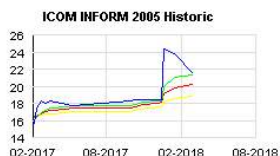
Société anonyme au capital de 2 643 849,60 EUR Siège social : 84 - 88 boulevard de la Mission Marchand, 92400 Courbevoie RCS NANTERRE 322 548 355

Mise à disposition de l'Avis de Convocation et des documents préparatoires à l'Assemblée Générale Mixte du 11 juin 2018

Les actionnaires de la société QUOTIUM TECHNOLOGIES sont convoqués en Assemblée Générale Mixte le 11 juin 2018 à 11 heures au siège de la société.

L'avis de réunion préalable à cette Assemblée Générale Mixte prévu par l'article R.225-73 du Code de Commerce, comprenant l'ordre du jour ainsi que le texte des résolutions qui seront proposées au vote des actionnaires, a été publié au Bulletin des Annonces Légales Obligatoires (BALO) du 30 avril 2018. L'avis de convocation paraîtra également au BALO du 18 mai 2018 et dans un journal d'annonces légales (JAL) le 19 mai 2018. Les modalités de participation et de vote à cette Assemblée figurent dans ces avis.

Les documents et renseignements relatifs à cette Assemblée Générale sont tenus à la disposition des actionnaires dans les conditions prévues par la législation en vigueur et en particulier, les informations visées à l'article R.225-73-1 du Code de Commerce sont publiées sur le site internet www.quotium.fr (rubrique Investisseurs). Les documents sont également disponibles par simple demande écrite adressée au siège social, 84/88 bd de la Mission Marchand, 92411 Courbevoie Cedex.



ROTH - ROTHSCHILD & CO - EUR

Rothschild: profite d'une hausse du segment 'Banque privée'

Cercle Finance (15/05/2018)

(CercleFinance.com) - Rothschild & Co a fait état, ce mardi soir hors cotation, de revenus en hausse dans plusieurs segments.

Le secteur 'Banque privée et gestion d'actifs' augmente ainsi de 2%, à 131 millions d'euros, contre 128 millions d'euros pour les trois premiers mois de l'année 2017.

La branche 'Capital-investissement et dette privée' passe de 19 millions d'euros au premier trimestre 2017 à 25 millions d'euros pour la même période en 2018 (+29%). Elle améliore par ailleurs ses revenus de 43% par rapport à la moyenne des premiers trimestres des trois dernières années.

En revanche, l'activité 'Conseil financier' baisse de 20%, à 262 millions d'euros (premier trimestre 2017 : 328 millions d'euros, un plus haut pour une telle période). 'Le recul reste limité à 6% sur 12 mois glissants à fin mars 2018. Notre portefeuille probabilisé de mandats demeure important', note toutefois la banque d'affaires.

Au global, le chiffre d'affaires du groupe s'affiche en baisse de 14%, passant de 487 millions d'euros à 420 millions, un résultat 'impacté négativement par les effets de change, pour 22 millions d'euros', indique Rothschild.



SII - INFORMATIQUE IND (SII) - EUR

SII: confirme la hausse de son résultat opérationnel

Cercle Finance (15/05/2018)

(CercleFinance.com) -

Le groupe affiche un chiffre d'affaires de 560,90 ME sur l'exercice clos au 31 mars 2018, en croissance de 27,8% par rapport à l'exercice 2016/2017.

Feel Europe, pour son premier exercice plein d'intégration, contribue à hauteur de 53,9 ME à l'activité (dont 4,6 ME organique).

Sur l'ensemble de l'exercice, la croissance organique s'élève à 15,6%.

En France, le chiffre d'affaires s'établit à 314,97 ME. À l'international, le volume d'affaires progresse de 20,9% (18,9% en organique) portant le chiffre d'affaires à 245,93 ME.

Le groupe confirme pour l'exercice 2017/2018 une hausse de son résultat opérationnel, toutefois inférieure, comme attendu, à la croissance de son chiffre d'affaires.



BLC - BASTIDE LE CONFORT - EUR

Bastide: confirme ses objectifs de chiffre d'affaires

Cercle Finance (15/05/2018)

(CercleFinance.com) - Le Groupe a enregistré un chiffre d'affaires de 76,8 ME au 3ème trimestre 2017- 2018 (janvier-mars) en croissance de plus de +37%.

Cette performance s'appuie sur une croissance organique de +5,4%, en accélération par rapport aux six premiers mois de l'exercice.

Le trimestre est marqué par la première contribution de la société anglaise Baywater pour un chiffre d'affaires de 6,6 ME.

Le chiffre d'affaires sur 9 mois ressort à 210,5 ME en croissance de +29,6% (+5,2% en organique).

Les activités ' Respiratoire ' et ' Nutrition-PerfusionStomathérapie ' représentent près de 45% du chiffre d'affaires, à comparer à 35% en 2016-2017.

Le Groupe confirme ainsi ses objectifs de chiffre d'affaires 2017-2018 situé entre 288 ME et 293 ME (plus de 300 ME en proforma) et d'une hausse de sa marge opérationnelle courante à 8% du chiffre d'affaires sur l'ensemble de l'exercice (contre 7,5% en 2016-2017).



CAFO - CAFOM - EUR

Cafom: le chiffre d'affaires du premier semestre en hausse

Cercle Finance (15/05/2018)

(CercleFinance.com) - Cafom annonce ce mardi, hors cotation, une accélération de sa croissance au deuxième trimestre, avec un chiffre d'affaires qui a progressé de 8,5% à 103 millions d'euros. Cette hausse porte à +7,2% la performance des six premiers mois de l'exercice, à 216 millions.

Sur le premier semestre, le chiffre d'affaires du distributeur spécialisé dans l'aménagement de la maison a augmenté de 5,7% dans la distribution en Outre-Mer (107 millions d'euros), portée par les performances des magasins de la Réunion, de Nouvelle-Calédonie et de Guyane.

Le chiffre d'affaires semestriel a par ailleurs progressé de 5,9% dans le pôle Habitat (61 millions d'euros), et de 12,1% dans l'e-commerce (49 millions d'euros).



RNO - RENAULT SA - EUR

RENAULT : Modalités de mise à disposition ou de consultation

Thomson Reuters (15/05/2018)

Communiqué

Renault SA 13/15 quai Alphonse Le Gallo 92100 Boulogne-Billancourt

Boulogne-Billancourt, 15 mai 2018 - L'Assemblée Générale Mixte de Renault se tiendra le vendredi 15 juin 2018 à 15h15, au Palais des Congrès - 2 place de la Porte Maillot - 75017 Paris. L'avis de réunion a été publié au Bulletin des Annonces Légales et Obligatoires n°46 du 16 avril 2018. L'avis de convocation a été publié au Bulletin des Annonces Légales et Obligatoires n°58 du 14 mai 2018. L'ordre du jour, les projets de résolutions, ainsi que les modalités de participation et de vote à l'Assemblée figurent dans chacun de ces avis, lesquels sont consultables sur le site Internet de la Société www.groupe.renault.com, rubrique Finance/Assemblée Générale. Les actionnaires au nominatif recevront dans les délais légaux leur dossier de convocation à l'Assemblée Générale et ce, selon l'option choisie, par voie postale ou électronique. Les porteurs de parts des FCPE « Actions Renault » et « Renault Shares » pourront consulter le dossier de convocation sur le site internet de la Société. Les actionnaires au porteur devront, quant à eux, s'adresser à leur intermédiaire bancaire ou financier. Les documents énumérés à l'article R. 225-83 du Code de commerce sont tenus à la disposition des actionnaires à compter de la convocation de l'Assemblée, conformément aux dispositions réglementaires applicables : Tout actionnaire peut ainsi, jusqu'au cinquième jour inclus avant l'Assemblée, demander à la Société de lui envoyer, sans frais, ces documents. Pour les titulaires d'actions au porteur, l'exercice de ce droit est subordonné à la fourniture d'une attestation de participation dans les comptes de titres au porteur tenus par l'intermédiaire habilité. Tout actionnaire peut également en prendre connaissance au siège de la Société sis 13-15, Quai Alphonse le Gallo - 92100 Boulogne-Billancourt, pendant les quinze jours précédant la date de l'Assemblée. Les documents énumérés à l'article R. 225-73-1 du Code de commerce peuvent être consultés et téléchargés via le site Internet de la Société www.groupe.renault.com, rubrique Finance/Assemblée Générale. Pour toute information complémentaire, veuillez contacter notre Direction des Relations Financières - Tél. : 0 800 650 650 (appels depuis la France), +33 (0)1 76 84 59 99 (appels depuis l'étranger) - Email : communication.actionnaires@renault.com.



VDLO - VIDELIO - EUR

VIDELIO : Activité du premier trimestre 2018

Thomson Reuters (15/05/2018)

VIDELIO Solutions vidéo Ensemble voyons plus loin

Activité du premier trimestre 2018

(1) non audité (2) Le chiffre d'affaires publié intègre l'activité de C2M qui contribue au chiffre d'affaires consolidé du Groupe à hauteur de 6,5 MEUR au premier trimestre 2018 (contre 6,2 MEUR au premier trimestre 2017) (cf. dessous).

L'activité du premier trimestre 2018 est en progression (+11,0%) par rapport au premier trimestre 2017. Le chiffre d'affaires s'élève à 63,2 MEUR contre 57,0 MEUR au premier trimestre 2017.

Le chiffre d'affaires du secteur « Digital & Media » augmente de 14,2% et s'établit à 49,6 MEUR au 31 mars 2018 contre 43,4 MEUR au 31 mars 2017.

Le chiffre d'affaires du secteur « Events » augmente de 0,5 % au 31 mars 2018 et s'établit à 6,6 MEUR contre 6,5 MEUR au 31 mars 2017.

Le chiffre d'affaires du secteur « Autres activités » représente 7,1 MEUR au 31 mars 2018 contre 7,0 MEUR au 31 mars 2017, soit une hausse de 1,0 %.


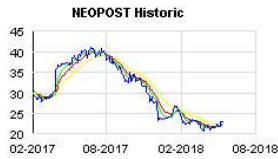


Le Groupe a signé un contrat sous conditions suspensives en vue de la cession de la société C2M/Intelware.

A la connaissance de la société, il n'y a eu, au cours du premier trimestre 2018, aucun autre événement ou changement de nature à modifier de façon significative la situation financière du groupe.

Le Groupe poursuit sa stratégie d'expansion endogène et d'investissement en vue de favoriser son développement tant en France qu'à l'international avec pour objectifs la croissance de toutes ses activités et l'amélioration de leur rentabilité.

Il est rappelé qu'un document de référence a été déposé le 26 avril 2018 auprès de l'AMF sous le numéro D.18-0415, contenant notamment les principaux facteurs de risques auxquels la société est exposée.



| | |
|--|---|
|  <p>SECHILIENNE Historic</p> | <p>ABIO - SECHILIENNE - EUR</p> <p>Albioma: signature d'un financement de 110 millions d'euros Cercle Finance (15/05/2018)</p> <p>(CercleFinance.com) - Albioma Solaire Réunion annonce ce mardi soir avoir procédé au refinancement du portefeuille de projets photovoltaïques de l'Océan Indien et à la mise en place de facilités de crédit, pour un montant avoisinant les 110 millions d'euros.</p> <p>'Ce financement permet au Groupe d'optimiser le financement de ses projets existants, d'allonger la maturité de la dette actuelle tout en sécurisant le futur financement des projets gagnés dans le cadre des appels d'offres récents lancés par la Commission de régulation de l'énergie', précise le producteur d'énergie photovoltaïque en Outre-mer français.</p> <p>Le financement a été réalisé auprès de la Caisse d'Épargne CEPAC (arrangeur et chef de file). Bpifrance et BRED ont pris part à la transaction, alors que Natixis intervient comme unique banque de couverture.</p> |
|  <p>NEOPOST Historic</p> | <p>NEO - NEOPOST - EUR</p> <p>NEOPOST : Information mensuelle relative au nombre total d'a Thomson Reuters (15/05/2018)</p> <p>Information mensuelle relative au nombre total d'actions et de droits de vote de Neopost SA</p> <p>Etabli en application de l'article 223.11 du Règlement Général de l'Autorité des Marchés Financiers</p> <p>Catégorie des titres concernés : Actions ordinaires - ISIN : FR0000120560</p> <p>Pour toute information supplémentaire vous pouvez contacter:</p> <p>Ou consulter notre site Internet : www.neopost-group.com</p> |
|  <p>FROMAGERIE BEL Historic</p> | <p>FBEL - FROMAGERIE BEL - EUR</p> <p>Fromageries BEL : Communiqué Assemblée Générale 2018 Thomson Reuters (15/05/2018)</p> <p>Suresnes, le 15 mai 2018 à 19h</p> <p>FROMAGERIES BEL</p> <p>Assemblée Générale 2018</p> <p>Les actionnaires de Fromageries Bel, réunis en Assemblée Générale le 14 mai 2018, ont approuvé l'ensemble des résolutions soumises à leur vote.</p> <p>L'Assemblée Générale a notamment approuvé les comptes annuels et les comptes consolidés de l'exercice clos le 31 décembre 2017 ainsi que la distribution d'un dividende de 7 euros par action. La mise en paiement du dividende interviendra le 22 mai 2018.</p> <p>Par ailleurs, l'Assemblée Générale a approuvé le renouvellement des mandats d'administrateurs de Monsieur Antoine FIEVET, de Madame Nathalie ROOS et de Monsieur Thierry BILLOT, pour une durée de quatre années.</p> <p>Le Conseil d'administration réuni ce jour a renouvelé Monsieur Antoine FIEVET dans ses fonctions de Président Directeur Général et Monsieur Bruno SCHOCH dans ses fonctions de Directeur Général délégué. Monsieur Thierry BILLOT a également été renouvelé dans ses fonctions d'administrateur référent.</p> <p>Le résultat des votes des résolutions de l'Assemblée Générale est disponible sur le site internet de la Société (www.groupe-bel.com).</p> <p>La date de l'Assemblée Générale appelée à se prononcer sur les comptes de l'exercice clos le 31 décembre 2018 a été fixée le 14 mai 2019.</p> <p>Ce communiqué peut contenir des informations de nature prévisionnelle. Ces informations constituent soit des tendances, soit des objectifs, et ne sauraient être regardées comme des prévisions de résultat ou de tout autre indicateur de performance. Ces informations sont soumises par nature à des risques et incertitudes, qui peuvent dans certains cas être hors de contrôle de la Société. Une description plus détaillée de ces risques et incertitudes figure dans le Document de référence de la Société, disponible sur son site internet (www.groupe-bel.com). Des informations plus complètes sur le groupe Bel peuvent être obtenues sur son site internet (www.groupe-bel.com), rubrique « Information réglementée ».</p> |
|  <p>TOUAX Historic</p> | <p>TOUP - TOUAX - EUR</p> <p>TOUAX : ACTIVITE du 1er trimestre 2018 Thomson Reuters (15/05/2018)</p> <p>COMMUNIQUE DE PRESSE Paris, le 15 Mai 2018 L'EXPÉRIENCE DE LA LOCATION OPÉRATIONNELLE</p> <p>ACTIVITE du 1er trimestre 2018</p> <p>Le chiffre d'affaires dont la présentation était initialement prévue ce jour sera publié le 29 Mai 2018 après bourse. Ce décalage est dû à la revue de l'application de la norme comptable IFRS 15 Produits des activités ordinaires tirés des contrats conclus avec des clients' qui est entrée en application le 1er janvier 2018 et des éventuels impacts de présentation du chiffre d'affaires.</p> <p>Toutefois, l'activité au premier trimestre a été bien orientée. Les marchés de la location d'équipement de transport (Wagons de Fret, Barges Fluviales et Conteneurs Maritimes) en Europe et dans le monde bénéficient d'une demande croissante de biens et de transports. Il en résulte des taux d'utilisation élevés et en progression pour toutes nos activités au cours du 1er trimestre 2018.</p> <p>Par ailleurs, des accords de crédit ont été reçus pour les financements de 60m\$ de conteneurs maritimes et de 66mEUR de wagons de fret. Le processus de documentation est en cours. Ces financements permettront de réinvestir et d'accompagner la croissance des actifs gérés pour compte propre et pour compte de tiers à partir du second semestre 2018.</p> <p>*****</p> <p>Le Groupe TOUAX loue des actifs tangibles (wagons de fret, barges fluviales et conteneurs maritimes) tous les jours dans le monde, pour son propre compte et pour le compte d'investisseurs. Avec près de 1,2 milliard d'euros sous gestion, TOUAX est un des leaders européens de la location de ce type de matériels. TOUAX est coté à Paris sur Euronext - Euronext Paris Compartiment C (Code ISIN FR0000033003) et fait partie des indices CAC® Small, CAC® Mid & Small et EnterNext®PEA-PME 150. Pour plus d'informations : www.touax.com</p> <p>Vos contacts : TOUAX Fabrice & Raphaël WALEWSKI Gérants touax@touax.com www.touax.com Tel : +33 1 46 96 18 00</p> <p>ACTIFIN Ghislaine Gaparetto ggaparetto@actifin.fr Tel: +33 1 56 88 11 11</p> |

Leleux Press Review

Wednesday 16/5/2018



| | |
|--|--|
| | <p>ALIVA - IVALIS - EUR</p> <p>IVALIS : Chiffre d'affaires de l'exercice 2017/2018 Thomson Reuters (15/05/2018)</p> <p>Chiffre d'affaires de l'exercice 2017/2018- consolidé non audité -</p> <p>Le chiffre d'affaire du groupe IVALIS s'élève à 76 881 KEUR pour l'exercice 2017/2018, en hausse de 5,1% par rapport à l'exercice 2016/2017 après un effet de change négatif de 0,5 MEUR portant sur le real brésilien et le franc suisse. Hors cet effet de change, la progression du chiffre d'affaires aurait été de 5,9%.</p> <p>*****</p> <p>INVENTORY ANDRETAILSOLUTIONS www.ivalisgroup.com</p> |
| | <p>CGG - CGG - EUR</p> <p>CGG : Information mensuelle relative au nombre total de droit Thomson Reuters (15/05/2018)</p> <p>CGG</p> <p>Société anonyme au capital de 6 953 409 euros Siège social : Tour Maine Montparnasse 33 avenue du Maine 75015 Paris 969 202 241 R.C.S. Paris</p> <p>Information mensuelle relative au nombre total de droits de vote et d'actions composant le capital social</p> <p>Article 223-16 Règlement Général de l'Autorité des Marchés Financiers</p> |
| | <p>BVI - BUREAU VERITAS - EUR</p> <p>Assemblée Générale Mixte du 15 mai 2018 de Bureau Veritas : Thomson Reuters (15/05/2018)</p> <p>ASSEMBLÉE GÉNÉRALEMIXTE DU 15 MAI 2018:Adoption de l'ensemble des résolutions proposées</p> <p>Neuilly-sur-Seine, 15 mai 2018 - L'assemblée générale mixte (ordinaire et extraordinaire) (l'« Assemblée Générale») de la société Bureau Veritas (la « Société ») s'est réunie aujourd'hui sous la présidence de Monsieur Aldo Cardoso, Président du Conseil d'administration. Toutes les résolutions soumises au vote de l'Assemblée Générale ont été dûment adoptées, parmi lesquelles :l'approbation des comptes sociaux et consolidés de l'exercice clos le 31 décembre 2017 ;la distribution d'un dividende de 0,56 euro par action qui sera mis en paiement le 22 mai 2018 ;la ratification de la cooptation de Monsieur André François-Poncet en qualité d'administrateur ;le renouvellement du mandat d'administrateur de Monsieur Aldo Cardoso, de Monsieur Pascal Lebard et de Monsieur Jean-Michel Ropert ;l'approbation des éléments de la politique de rémunération du Président du Conseil d'administration et du Directeur Général pour l'exercice 2018 ;l'approbation des éléments fixes, variables et exceptionnels composant la rémunération totale et les avantages de toute nature versés ou attribués au titre de l'exercice 2017 au Président du Conseil d'administration et au Directeur Général ; et l'octroi ou le renouvellement de délégations et/ou autorisations financières consenties au Conseil d'administration. Lors de la présentation des rapports du Conseil d'administration, Monsieur Didier Michaud-Daniel, Directeur Général, et Monsieur Nicolas Tissot, Vice-Président Exécutif Finance et Juridique, sont revenus sur les faits marquants de l'année 2017, les résultats financiers de l'exercice 2017, détaillant notamment le chiffre d'affaires, le résultat opérationnel ajusté, le bénéfice net par action, le tableau des flux et la situation financière. Puis, Monsieur Didier Michaud-Daniel a passé en revue les activités, le chiffre d'affaires du 1er trimestre et les perspectives 2018, la responsabilité sociétale et environnementale ainsi que les éléments complémentaires. Enfin, Monsieur Aldo Cardoso, Président du Conseil d'administration, et Monsieur Pierre Hessler, Président du Comité des nominations et des rémunérations, ont présenté respectivement la gouvernance d'entreprise ainsi que les éléments de la rémunération des dirigeants mandataires sociaux en 2017 et la politique de rémunération du Président du Conseil d'administration et du Directeur Général au titre de l'exercice 2018. La présentation faite lors de l'Assemblée Générale, ainsi que les résultats complets des votes des résolutions, seront disponibles sur le site internet de la Société(www.bureauveritas.fr)rubrique Finance / Information Actionnaires / Assemblée Générale. A propos de Bureau Veritas Bureau Veritas est un leader mondial de l'inspection, de la certification et des essais en laboratoire. Créé en 1828, le Groupe emploie près de 75 000 collaborateurs dans plus de 1 400 bureaux et laboratoires dans le monde entier. Bureau Veritas aide ses clients à améliorer leurs performances, en offrant des services et des solutions innovantes pour s'assurer que leurs actifs, produits, infrastructures et processus répondent aux normes et réglementations relatives à la qualité, la santé, la sécurité, la protection de l'environnement et la responsabilité sociale. Bureau Veritas est coté sur Euronext Paris et fait partie de l'indice Next 20. Compartiment A, code ISIN FR 0006174348, mnémonique : BVI Pour en savoir pluswww.bureauveritas.fr</p> |
| | <p>KOF - KAUFMAN & BROAD HOME (FR) - EUR</p> <p>Kaufman & Broad SA : Résultats des votes de l'Assemblée Génée Thomson Reuters (15/05/2018)</p> <p>Assemblée générale ordinaire et extraordinaire du 3 mai 2018</p> <p>Ce communiqué est disponible sur le site :www.kaufmanbroad.fr</p> <p>Contacts</p> <p>A propos de Kaufman& Broad - Depuis 50 ans, Kaufman& Broad conçoit, développe, fait construire et commercialise des maisons individuelles en village, des appartements et des bureaux pour compte de tiers. Kaufman& Broad est l'un des premiers Développeurs-Constructeurs français par la combinaison de sa taille, de sa rentabilité et de la puissance de sa marque.</p> <p>Le Document de Référence de Kaufman& Broad a été déposé le 29 mars 2018 auprès de l'Autorité des marchés financiers (l'« AMF ») sous le numéro D.18 0226. Il est disponible sur les sites internet de l'AMF (www.amf-france.org) et de Kaufman& Broad (www.kaufmanbroad.fr). Il contient une description détaillée de l'activité, des résultats et des perspectives de Kaufman& Broad ainsi que des facteurs de risques associés. Kaufman& Broad attire notamment l'attention sur les facteurs de risques décrits au chapitre 1.2 du Document de Référence. La concrétisation d'un ou plusieurs de ces risques peut avoir un effet défavorable significatif sur les activités, le patrimoine, la situation financière, les résultats ou les perspectives du groupe Kaufman& Broad, ainsi que sur le prix de marché des actions Kaufman& Broad. Le présent communiqué ne constitue pas et ne saurait être considéré comme constituant une offre au public, une offre de vente ou une offre de souscription ou comme destiné à solliciter un ordre d'achat ou de souscription dans un quelconque pays.</p> |
| | <p>GAM - GAUMONT (FR) - EUR</p> <p>GAUMONT : Information relative au nombre total de droits de Thomson Reuters (15/05/2018)</p> <p>GAUMONT</p> <p>Informations relatives au nombre total de droits de vote et d'actions du capital social prévues par l'article L. 233-8-II du code de commerce et l'article 223-16 du règlement général de l'Autorité des marchés financiers</p> <p>Le 15 mai 2018</p> |

UL - UNIBAIL - EUR

UNIBAIL-RODAMCO SE : Obtention du visa de l'AMF et de l'AFM

Thomson Reuters (15/05/2018)

Paris, Amsterdam, 15 mai 2018

Communiqué de Presse

Obtention du visa de l'AMF et de l'AFM portant sur un Supplément au Prospectus relatif à l'Opération Westfield L'Autorité des marchés financiers (« AMF ») et l'autorité des marchés financiers néerlandaise (Autoriteit Financiële Markten) (« AFM ») ont donné aujourd'hui leur approbation sur un Supplément au Prospectus, lui-même approuvé le 28 mars 2018, en vue de l'admission à la négociation des actions jumelées sur les marchés réglementés Euronext Paris et Euronext Amsterdam. L'AMF a délivré le visa n° 18-172 au Supplément au Prospectus. Des exemplaires du Prospectus et du Supplément au Prospectus peuvent être obtenus gratuitement auprès d'Unibail-Rodamco au 7, place du Chancelier Adenauer, 75016 Paris, France et peuvent également être téléchargés sur le site d'Unibail-Rodamco (<http://www.unibail-rodamco.com>) et sur le site de l'AMF (<http://www.amf-france.org>). Des exemplaires du Prospectus et du Supplément peuvent également être obtenus gratuitement auprès de WFD Unibail-Rodamco N.V. à l'adresse Schipol Boulevard 371, World Trade Center Schipol - Tower H, 1118 BJ Schipol (Haarlemmermeer), Pays-Bas et peuvent être téléchargés sur le site de WFD Unibail-Rodamco N.V. (<http://www.wfd-unibail-rodamco-nv.com/>) et sur le site de l'AFM (<http://www.afm.nl>).

Pour de plus amples informations, veuillez contacter : Relations Investisseurs Maarten Otte D : + 33 1 76 77 58 02
maarten.otte@unibail-rodamco.com Relations presse Nathalie Feld D : +33 1 76 77 57 94
nathalie.feld.contractor@unibail-rodamco.com

A propos d'Unibail-Rodamco Créé en 1968, Unibail-Rodamco SE est le premier groupe coté d'immobilier commercial en Europe, présent dans 11 pays de l'Union européenne et doté d'un portefeuille d'actifs d'une valeur de 43,1 MdEUR au 31 décembre 2017. À la fois gestionnaire, investisseur et promoteur, le Groupe couvre toute la chaîne de valeur de l'immobilier. Grâce à ses 2 000 employés, Unibail-Rodamco applique ses savoir-faire à des segments de marchés spécifiques comme les grands centres de shopping des villes majeures d'Europe, les grands bureaux et les centres de congrès-expositions en région parisienne. Le Groupe se distingue par sa volonté d'obtenir les meilleures certifications environnementales, architecturales et urbanistiques. Sa vision durable se concentre sur les développements ou redéveloppements de lieux de vie attractifs et accueillants pour y faire du shopping, y travailler et s'y divertir. L'engagement d'Unibail-Rodamco en matière de développement durable, économique et social est reconnu par son inclusion dans les indices FTSE4Good et STOXX Global ESG Leaders. Le Groupe est membre des indices CAC 40 à Paris, AEX 25 à Amsterdam et EuroSTOXX 50. Il bénéficie d'une notation A par Standard & Poor's et Fitch Ratings. Pour de plus amples informations, consultez : www.unibail-rodamco.com



IRD - GROUPE IRD - EUR

GROUPE IRD : DECLARATION DE CHIFFRE D'AFFAIRES DU 1ER TRIMESTRE

Thomson Reuters (15/05/2018)

INSTITUT REGIONAL DE DEVELOPPEMENT DE LA REGION NORD PAS-DE-CALAIS

Société Anonyme au capital de 44 274 913,25 EURuros Siège social : 40 rue Eugène Jacquet 59708 Marcq-en-Baroeul Cedex 456 504 877 R.C.S. LILLE Euronext Paris - Compartiment C Code Isin FR 0000124232 COMMUNIQUE CA 1er TRIMESTRE 2018

Chiffre d'affaires 1er trimestre 2018 : +42.8%

L'essentiel de l'activité du groupe IRD repose sur la gestion d'actifs et sur la capacité à en générer de la valeur, notamment par la réalisation de plus-values. La notion de chiffre d'affaires ne traduit donc pas la véritable performance du groupe.

Le Chiffre d'affaires du 1er trimestre 2018 est marqué par une forte augmentation de plus de 42%, provenant de l'activité immobilière. A périmètre constant, l'augmentation s'élève à 37.77%.

Evolutions du CA et de la situation financière au cours du 1er trimestre 2018 :

Le Chiffre d'affaires est fortement impacté par les réceptions et acquisitions de bâtiments intervenus au cours de l'année 2017. La situation financière du groupe n'a pas connu d'évolution notable au cours de ce trimestre.

Evénements majeurs du 1er trimestre 2018 : Acquisition d'un terrain en métropole Lilloise Signature d'une Vente en Etat Futur d'Achèvement pour un futur immeuble qui portera le siège social d'une structure régionale. 24 dossiers étudiés en Capital Investissement. Un niveau significatif du portefeuille de Nord Transmission sur le début d'année.

Pôle Capital Investissement :

Au cours de ce 1er trimestre, le groupe a agréé 7 nouveaux dossiers. Le montant des investissements réalisés sur la période s'élève à 1.089 KEUR. Au 31 mars 2018, le groupe est investi dans 354 entreprises, ce qui représente un investissement financier de 68 millions d'euros.

Le chiffre d'affaires du pôle capital investissement s'établit à 10 KEUR.

Pôle Immobilier :

L'IRD, au travers de ses différentes structures, est investi dans 63 opérations immobilières, ce qui représente un montant d'actifs de 256 MEUR à fin mars 2018. La très forte hausse du Chiffre d'Affaires immobilier provient des nombreuses acquisitions immobilières intervenues au cours du dernier trimestre 2017. Le Chiffre d'Affaires immobilier atteint 4.548 KEUR pour ce 1er trimestre 2018.

Pôle Intermédiation :

Le 1er trimestre a été calme en termes de réalisation et cela s'est traduit par un faible chiffre d'affaires de 42 KEUR. Le niveau en portefeuille laisse augurer de bonnes perspectives pour cet exercice 2018.

Thierry Dujardin Directeur Général

