

# Leleux Press Review

Wednesday 1/8/2018



<p><b>B20 Intraday</b></p>	<p align="center"><b>BEL 20 (Belgium)</b></p> <table border="1"> <tr> <td>Last Price</td> <td><b>3899,04</b></td> <td>Minimum Price</td> <td><b>1046,07 (02/09/1992)</b></td> <td>Maximum Price</td> <td><b>4759,01 (23/05/2007)</b></td> </tr> <tr> <td>Gainers</td> <td align="center"><b>10</b></td> <td>Losers</td> <td align="center"><b>9</b></td> <td colspan="2"></td> </tr> <tr> <td>APERAM</td> <td>40,38 ▲</td> <td>+0,82%</td> <td>KBC GROUPE (BE)</td> <td>65,76 ▼</td> <td>-0,54%</td> </tr> <tr> <td>ING GROEP N.V.</td> <td>13,10 ▲</td> <td>+0,66%</td> <td>TELENET</td> <td>41,18 ▼</td> <td>-0,24%</td> </tr> <tr> <td>AB INBEV</td> <td>86,59 ▲</td> <td>+0,34%</td> <td>BPOST</td> <td>13,47 ▼</td> <td>-0,22%</td> </tr> </table>	Last Price	<b>3899,04</b>	Minimum Price	<b>1046,07 (02/09/1992)</b>	Maximum Price	<b>4759,01 (23/05/2007)</b>	Gainers	<b>10</b>	Losers	<b>9</b>			APERAM	40,38 ▲	+0,82%	KBC GROUPE (BE)	65,76 ▼	-0,54%	ING GROEP N.V.	13,10 ▲	+0,66%	TELENET	41,18 ▼	-0,24%	AB INBEV	86,59 ▲	+0,34%	BPOST	13,47 ▼	-0,22%
Last Price	<b>3899,04</b>	Minimum Price	<b>1046,07 (02/09/1992)</b>	Maximum Price	<b>4759,01 (23/05/2007)</b>																										
Gainers	<b>10</b>	Losers	<b>9</b>																												
APERAM	40,38 ▲	+0,82%	KBC GROUPE (BE)	65,76 ▼	-0,54%																										
ING GROEP N.V.	13,10 ▲	+0,66%	TELENET	41,18 ▼	-0,24%																										
AB INBEV	86,59 ▲	+0,34%	BPOST	13,47 ▼	-0,22%																										
<p><b>CAC Intraday</b></p>	<p align="center"><b>CAC 40 (France)</b></p> <table border="1"> <tr> <td>Last Price</td> <td><b>5511,30</b></td> <td>Minimum Price</td> <td><b>2693,21 (23/09/2011)</b></td> <td>Maximum Price</td> <td><b>7347,94 (21/10/2009)</b></td> </tr> <tr> <td>Gainers</td> <td align="center"><b>28</b></td> <td>Losers</td> <td align="center"><b>12</b></td> <td colspan="2"></td> </tr> <tr> <td>CREDIT AGRICOLE (FR)</td> <td>12,02 ▲</td> <td>+0,96%</td> <td>MICHELIN (FR)</td> <td>110,10 ▼</td> <td>-0,81%</td> </tr> <tr> <td>LAFARGEHOLCIM LTD (F)</td> <td>43,64 ▲</td> <td>+0,92%</td> <td>CAPGEMINI (FR)</td> <td>109,80 ▼</td> <td>-0,63%</td> </tr> <tr> <td>PUBLICIS GROUPE (FR)</td> <td>54,66 ▲</td> <td>+0,88%</td> <td>STMICROELECTRONICS (</td> <td>18,60 ▼</td> <td>-0,34%</td> </tr> </table>	Last Price	<b>5511,30</b>	Minimum Price	<b>2693,21 (23/09/2011)</b>	Maximum Price	<b>7347,94 (21/10/2009)</b>	Gainers	<b>28</b>	Losers	<b>12</b>			CREDIT AGRICOLE (FR)	12,02 ▲	+0,96%	MICHELIN (FR)	110,10 ▼	-0,81%	LAFARGEHOLCIM LTD (F)	43,64 ▲	+0,92%	CAPGEMINI (FR)	109,80 ▼	-0,63%	PUBLICIS GROUPE (FR)	54,66 ▲	+0,88%	STMICROELECTRONICS (	18,60 ▼	-0,34%
Last Price	<b>5511,30</b>	Minimum Price	<b>2693,21 (23/09/2011)</b>	Maximum Price	<b>7347,94 (21/10/2009)</b>																										
Gainers	<b>28</b>	Losers	<b>12</b>																												
CREDIT AGRICOLE (FR)	12,02 ▲	+0,96%	MICHELIN (FR)	110,10 ▼	-0,81%																										
LAFARGEHOLCIM LTD (F)	43,64 ▲	+0,92%	CAPGEMINI (FR)	109,80 ▼	-0,63%																										
PUBLICIS GROUPE (FR)	54,66 ▲	+0,88%	STMICROELECTRONICS (	18,60 ▼	-0,34%																										
<p><b>AEX Intraday</b></p>	<p align="center"><b>AEX (The Netherlands)</b></p> <table border="1"> <tr> <td>Last Price</td> <td><b>574,25</b></td> <td>Minimum Price</td> <td><b>194,99 (09/03/2009)</b></td> <td>Maximum Price</td> <td><b>806,41 (21/10/2009)</b></td> </tr> <tr> <td>Gainers</td> <td align="center"><b>16</b></td> <td>Losers</td> <td align="center"><b>9</b></td> <td colspan="2"></td> </tr> <tr> <td>ING GROEP N.V.</td> <td>13,10 ▲</td> <td>+0,66%</td> <td>RELX NV</td> <td>18,59 ▼</td> <td>-0,64%</td> </tr> <tr> <td>RANDSTAD NV (NL)</td> <td>54,26 ▲</td> <td>+0,66%</td> <td>WOLTERS KLUWER</td> <td>51,56 ▼</td> <td>-0,34%</td> </tr> <tr> <td>ABN AMRO GROUP</td> <td>23,70 ▲</td> <td>+0,55%</td> <td>ASML HOLDING</td> <td>183,50 ▼</td> <td>-0,32%</td> </tr> </table>	Last Price	<b>574,25</b>	Minimum Price	<b>194,99 (09/03/2009)</b>	Maximum Price	<b>806,41 (21/10/2009)</b>	Gainers	<b>16</b>	Losers	<b>9</b>			ING GROEP N.V.	13,10 ▲	+0,66%	RELX NV	18,59 ▼	-0,64%	RANDSTAD NV (NL)	54,26 ▲	+0,66%	WOLTERS KLUWER	51,56 ▼	-0,34%	ABN AMRO GROUP	23,70 ▲	+0,55%	ASML HOLDING	183,50 ▼	-0,32%
Last Price	<b>574,25</b>	Minimum Price	<b>194,99 (09/03/2009)</b>	Maximum Price	<b>806,41 (21/10/2009)</b>																										
Gainers	<b>16</b>	Losers	<b>9</b>																												
ING GROEP N.V.	13,10 ▲	+0,66%	RELX NV	18,59 ▼	-0,64%																										
RANDSTAD NV (NL)	54,26 ▲	+0,66%	WOLTERS KLUWER	51,56 ▼	-0,34%																										
ABN AMRO GROUP	23,70 ▲	+0,55%	ASML HOLDING	183,50 ▼	-0,32%																										
<p><b>DAX Intraday</b></p>	<p align="center"><b>DAX (Germany)</b></p> <table border="1"> <tr> <td>Last Price</td> <td><b>12805,50</b></td> <td>Minimum Price</td> <td><b>11726,62 (26/03/2018)</b></td> <td>Maximum Price</td> <td><b>13596,89 (23/01/2018)</b></td> </tr> <tr> <td>Gainers</td> <td align="center"><b>16</b></td> <td>Losers</td> <td align="center"><b>14</b></td> <td colspan="2"></td> </tr> <tr> <td>MUENCHENER RUECKVER</td> <td>189,75 ▲</td> <td>+0,85%</td> <td>HENKEL KGAA (DE)</td> <td>107,25 ▼</td> <td>-0,92%</td> </tr> <tr> <td>BEIERSDORF (DE)</td> <td>99,60 ▲</td> <td>+0,76%</td> <td>VONOVIA SE</td> <td>41,41 ▼</td> <td>-0,74%</td> </tr> <tr> <td>HEIDELBERGER ZEMENT</td> <td>72,62 ▲</td> <td>+0,66%</td> <td>MERCK (DE)</td> <td>87,88 ▼</td> <td>-0,54%</td> </tr> </table>	Last Price	<b>12805,50</b>	Minimum Price	<b>11726,62 (26/03/2018)</b>	Maximum Price	<b>13596,89 (23/01/2018)</b>	Gainers	<b>16</b>	Losers	<b>14</b>			MUENCHENER RUECKVER	189,75 ▲	+0,85%	HENKEL KGAA (DE)	107,25 ▼	-0,92%	BEIERSDORF (DE)	99,60 ▲	+0,76%	VONOVIA SE	41,41 ▼	-0,74%	HEIDELBERGER ZEMENT	72,62 ▲	+0,66%	MERCK (DE)	87,88 ▼	-0,54%
Last Price	<b>12805,50</b>	Minimum Price	<b>11726,62 (26/03/2018)</b>	Maximum Price	<b>13596,89 (23/01/2018)</b>																										
Gainers	<b>16</b>	Losers	<b>14</b>																												
MUENCHENER RUECKVER	189,75 ▲	+0,85%	HENKEL KGAA (DE)	107,25 ▼	-0,92%																										
BEIERSDORF (DE)	99,60 ▲	+0,76%	VONOVIA SE	41,41 ▼	-0,74%																										
HEIDELBERGER ZEMENT	72,62 ▲	+0,66%	MERCK (DE)	87,88 ▼	-0,54%																										
<p><b>UKX Intraday</b></p>	<p align="center"><b>FTSE 100 (United Kingdom)</b></p> <table border="1"> <tr> <td>Last Price</td> <td><b>7748,76</b></td> <td>Minimum Price</td> <td><b>3277,50 (12/03/2003)</b></td> <td>Maximum Price</td> <td><b>53548,10 (16/11/2009)</b></td> </tr> <tr> <td>Gainers</td> <td align="center"><b>65</b></td> <td>Losers</td> <td align="center"><b>32</b></td> <td colspan="2"></td> </tr> <tr> <td>SMITH(DS) ORD 10P</td> <td>5,04 ▲</td> <td>+0,98%</td> <td>RENTOKIL INITIAL NEW</td> <td>3,39 ▼</td> <td>-0,96%</td> </tr> <tr> <td>UNITED UTILITIES PLC</td> <td>7,19 ▲</td> <td>+0,92%</td> <td>CRH PLC</td> <td>26,13 ▼</td> <td>-0,94%</td> </tr> <tr> <td>AVIVA PLC</td> <td>5,00 ▲</td> <td>+0,90%</td> <td>LEGAL &amp; GENERAL GROU</td> <td>2,63 ▼</td> <td>-0,94%</td> </tr> </table>	Last Price	<b>7748,76</b>	Minimum Price	<b>3277,50 (12/03/2003)</b>	Maximum Price	<b>53548,10 (16/11/2009)</b>	Gainers	<b>65</b>	Losers	<b>32</b>			SMITH(DS) ORD 10P	5,04 ▲	+0,98%	RENTOKIL INITIAL NEW	3,39 ▼	-0,96%	UNITED UTILITIES PLC	7,19 ▲	+0,92%	CRH PLC	26,13 ▼	-0,94%	AVIVA PLC	5,00 ▲	+0,90%	LEGAL & GENERAL GROU	2,63 ▼	-0,94%
Last Price	<b>7748,76</b>	Minimum Price	<b>3277,50 (12/03/2003)</b>	Maximum Price	<b>53548,10 (16/11/2009)</b>																										
Gainers	<b>65</b>	Losers	<b>32</b>																												
SMITH(DS) ORD 10P	5,04 ▲	+0,98%	RENTOKIL INITIAL NEW	3,39 ▼	-0,96%																										
UNITED UTILITIES PLC	7,19 ▲	+0,92%	CRH PLC	26,13 ▼	-0,94%																										
AVIVA PLC	5,00 ▲	+0,90%	LEGAL & GENERAL GROU	2,63 ▼	-0,94%																										
<p><b>I930 Intraday</b></p>	<p align="center"><b>MIB 30 (Italy)</b></p> <table border="1"> <tr> <td>Last Price</td> <td><b>22215,69</b></td> <td>Minimum Price</td> <td><b>12320,50 (24/07/2012)</b></td> <td>Maximum Price</td> <td><b>48766,00 (05/04/2001)</b></td> </tr> <tr> <td>Gainers</td> <td align="center"><b>31</b></td> <td>Losers</td> <td align="center"><b>8</b></td> <td colspan="2"></td> </tr> <tr> <td>POSTE ITALIANE</td> <td>7,97 ▲</td> <td>+0,60%</td> <td>FIAT CHRYSLER (IT)</td> <td>14,60 ▼</td> <td>-0,34%</td> </tr> <tr> <td>SALVATORE FERRAGAMO</td> <td>19,78 ▲</td> <td>+0,55%</td> <td>ATLANTIA SPA</td> <td>25,37 ▼</td> <td>-0,31%</td> </tr> <tr> <td>LUXOTTICA GROUP (IT)</td> <td>57,90 ▲</td> <td>+0,48%</td> <td>STMICROELECTRONICS (</td> <td>18,62 ▼</td> <td>-0,18%</td> </tr> </table>	Last Price	<b>22215,69</b>	Minimum Price	<b>12320,50 (24/07/2012)</b>	Maximum Price	<b>48766,00 (05/04/2001)</b>	Gainers	<b>31</b>	Losers	<b>8</b>			POSTE ITALIANE	7,97 ▲	+0,60%	FIAT CHRYSLER (IT)	14,60 ▼	-0,34%	SALVATORE FERRAGAMO	19,78 ▲	+0,55%	ATLANTIA SPA	25,37 ▼	-0,31%	LUXOTTICA GROUP (IT)	57,90 ▲	+0,48%	STMICROELECTRONICS (	18,62 ▼	-0,18%
Last Price	<b>22215,69</b>	Minimum Price	<b>12320,50 (24/07/2012)</b>	Maximum Price	<b>48766,00 (05/04/2001)</b>																										
Gainers	<b>31</b>	Losers	<b>8</b>																												
POSTE ITALIANE	7,97 ▲	+0,60%	FIAT CHRYSLER (IT)	14,60 ▼	-0,34%																										
SALVATORE FERRAGAMO	19,78 ▲	+0,55%	ATLANTIA SPA	25,37 ▼	-0,31%																										
LUXOTTICA GROUP (IT)	57,90 ▲	+0,48%	STMICROELECTRONICS (	18,62 ▼	-0,18%																										
<p><b>IBEX Intraday</b></p>	<p align="center"><b>IBEX 35 (Spain)</b></p> <table border="1"> <tr> <td>Last Price</td> <td><b>9870,70</b></td> <td>Minimum Price</td> <td><b>9328,70 (23/03/2018)</b></td> <td>Maximum Price</td> <td><b>15945,70 (08/11/2007)</b></td> </tr> <tr> <td>Gainers</td> <td align="center"><b>19</b></td> <td>Losers</td> <td align="center"><b>15</b></td> <td colspan="2"></td> </tr> <tr> <td>CAIXABANK</td> <td>3,96 ▲</td> <td>+0,94%</td> <td>GESTEVISION TELECINC</td> <td>6,74 ▼</td> <td>-0,97%</td> </tr> <tr> <td>BANCO BILBAO VIZ</td> <td>6,29 ▲</td> <td>+0,93%</td> <td>ACCIONA (ES)</td> <td>73,52 ▼</td> <td>-0,80%</td> </tr> <tr> <td>MERLIN PROPERTIES SO</td> <td>12,65 ▲</td> <td>+0,91%</td> <td>INMOBIL COLONIAL</td> <td>9,22 ▼</td> <td>-0,59%</td> </tr> </table>	Last Price	<b>9870,70</b>	Minimum Price	<b>9328,70 (23/03/2018)</b>	Maximum Price	<b>15945,70 (08/11/2007)</b>	Gainers	<b>19</b>	Losers	<b>15</b>			CAIXABANK	3,96 ▲	+0,94%	GESTEVISION TELECINC	6,74 ▼	-0,97%	BANCO BILBAO VIZ	6,29 ▲	+0,93%	ACCIONA (ES)	73,52 ▼	-0,80%	MERLIN PROPERTIES SO	12,65 ▲	+0,91%	INMOBIL COLONIAL	9,22 ▼	-0,59%
Last Price	<b>9870,70</b>	Minimum Price	<b>9328,70 (23/03/2018)</b>	Maximum Price	<b>15945,70 (08/11/2007)</b>																										
Gainers	<b>19</b>	Losers	<b>15</b>																												
CAIXABANK	3,96 ▲	+0,94%	GESTEVISION TELECINC	6,74 ▼	-0,97%																										
BANCO BILBAO VIZ	6,29 ▲	+0,93%	ACCIONA (ES)	73,52 ▼	-0,80%																										
MERLIN PROPERTIES SO	12,65 ▲	+0,91%	INMOBIL COLONIAL	9,22 ▼	-0,59%																										
<p><b>DJIA Intraday</b></p>	<p align="center"><b>Dow Jones Industries Average (United States)</b></p> <table border="1"> <tr> <td>Last Price</td> <td><b>25415,19</b></td> <td>Minimum Price</td> <td><b>6626,94 (06/03/2009)</b></td> <td>Maximum Price</td> <td><b>26616,71 (26/01/2018)</b></td> </tr> <tr> <td>Gainers</td> <td align="center"><b>20</b></td> <td>Losers</td> <td align="center"><b>10</b></td> <td colspan="2"></td> </tr> <tr> <td>COCA COLA (US)</td> <td>46,63 ▲</td> <td>+0,86%</td> <td>TRAVELLERS CAS INC</td> <td>130,14 ▼</td> <td>-0,73%</td> </tr> <tr> <td>INTEL (US)</td> <td>48,10 ▲</td> <td>+0,85%</td> <td>MCDONALDS</td> <td>157,54 ▼</td> <td>-0,69%</td> </tr> <tr> <td>PROCTER &amp; GAMBLE</td> <td>80,88 ▲</td> <td>+0,84%</td> <td>GOLDMAN SACHS (US)</td> <td>237,43 ▼</td> <td>-0,63%</td> </tr> </table>	Last Price	<b>25415,19</b>	Minimum Price	<b>6626,94 (06/03/2009)</b>	Maximum Price	<b>26616,71 (26/01/2018)</b>	Gainers	<b>20</b>	Losers	<b>10</b>			COCA COLA (US)	46,63 ▲	+0,86%	TRAVELLERS CAS INC	130,14 ▼	-0,73%	INTEL (US)	48,10 ▲	+0,85%	MCDONALDS	157,54 ▼	-0,69%	PROCTER & GAMBLE	80,88 ▲	+0,84%	GOLDMAN SACHS (US)	237,43 ▼	-0,63%
Last Price	<b>25415,19</b>	Minimum Price	<b>6626,94 (06/03/2009)</b>	Maximum Price	<b>26616,71 (26/01/2018)</b>																										
Gainers	<b>20</b>	Losers	<b>10</b>																												
COCA COLA (US)	46,63 ▲	+0,86%	TRAVELLERS CAS INC	130,14 ▼	-0,73%																										
INTEL (US)	48,10 ▲	+0,85%	MCDONALDS	157,54 ▼	-0,69%																										
PROCTER & GAMBLE	80,88 ▲	+0,84%	GOLDMAN SACHS (US)	237,43 ▼	-0,63%																										

# Leleux Press Review

Wednesday 1/8/2018



<p><b>SPIR COMMUNICATION Historic</b></p>	<p><b>SPI - SPIR COMMUNICATION - EUR</b></p> <p><b>Spir Communication: 364.597 actions apportées à l'OPR</b> <span style="float: right;"><b>Cercle Finance (31/07/2018)</b></span></p> <p>(CercleFinance.com) - Euronext Paris et Kepler Cheuvreux ont fait connaître à l'AMF que, pendant la durée de l'offre publique de retrait (OPR) visant les actions Spir Communication, du 12 au 25 juillet inclus, Sofiouest a acquis, au prix de 2,10 euros par action, 364.597 actions dans le cadre de la procédure de semi-centralisation, aucune action n'ayant été acquise sur le marché.</p> <p>Par conséquent, à la clôture de l'offre, l'initiateur détient, directement et par l'intermédiaire de Prépart SCS qu'elle contrôle, 4.512.637 actions Spir représentant 74,05% du capital et au moins 84,53% des droits de vote de la société.</p>
<p><b>PFIZER (US) Historic</b></p>	<p><b>PFE - PFIZER (US) - USD</b></p> <p><b>Pfizer: remonte sa fourchette cible de BPA ajusté pour 2018</b> <span style="float: right;"><b>Cercle Finance (31/07/2018)</b></span></p> <p>(CercleFinance.com) - A l'occasion de sa publication trimestrielle, Pfizer rehausse de deux cents sa fourchette cible de BPA ajusté annuelle de cinq cents, à entre 2,95 et 3,05 dollars, mais abaisse de 0,5 milliard de dollars celle de ses revenus à entre 53 et 55 milliards.</p> <p>Sur le deuxième trimestre, le géant de la santé a vu son bénéfice net ajusté augmenter de 19% à plus de 4,8 milliards de dollars, soit 81 cents par action, un BPA dépassant donc de sept cent l'estimation moyenne des analystes.</p> <p>Le chiffre d'affaires s'est accru de 4% à 13,5 milliards de dollars. En termes opérationnels, les revenus ont augmenté de 2%, la croissance de 5% de la division santé innovante ayant compensé le recul de 4% de la division santé essentielle.</p>
<p><b>PROCTER &amp; GAMBLE Historic</b></p>	<p><b>PG - PROCTER &amp; GAMBLE - USD</b></p> <p><b>Procter &amp; Gamble: bat le consensus au 4e trimestre</b> <span style="float: right;"><b>Cercle Finance (31/07/2018)</b></span></p> <p>(CercleFinance.com) - Procter &amp; Gamble fait part d'un BPA ajusté en augmentation de 11% à 94 cents au titre de son quatrième trimestre comptable, battant de quatre cents le consensus, pour des revenus en croissance de 3% à 16,5 milliards de dollars (+1% en organique).</p> <p>Sur l'ensemble de l'exercice écoulé, le géant des produits de consommation courante a ainsi vu son BPA ajusté s'accroître de 8% et ses revenus augmenter de 1% en organique, à comparer à des fourchettes cibles respectives de 6-8% et de 2-3%.</p> <p>Pour l'exercice 2018-19, le détenteur des marques Ariel, Gillette, Duracell et Pampers déclare viser un BPA ajusté en progression de 3% à 8% -soit 4,45 dollars en milieu de fourchette- ainsi qu'une croissance organique des revenus de 2% à 3%.</p>
<p><b>NOVARTIS (CH) REG. Historic</b></p>	<p><b>NOVN - NOVARTIS (CH) REG. - CHF</b></p> <p><b>Novartis: feu vert de Bruxelles à un antimigraineux</b> <span style="float: right;"><b>Cercle Finance (31/07/2018)</b></span></p> <p>(CercleFinance.com) - Novartis indique ce mardi que la Commission européenne a approuvé son Aimovig, nouveau type de médicament pour prévenir la migraine, chez les adultes connaissant au moins quatre jours de migraine par mois.</p> <p>Selon le laboratoire, de nombreux patients dans des essais cliniques ont connu une réduction de moitié du nombre de jours de migraine par mois, la sécurité et le caractère tolérable s'étant montrés similaires au placebo.</p> <p>Le groupe pharmaceutique suisse souligne que la migraine constitue la troisième principale cause d'invalidité chez les moins de 50 ans, avec un coût estimé allant jusqu'à 27 milliards d'euros par an dans la seule Europe.</p>
<p><b>BNP PARIBAS (FR) Historic</b></p>	<p><b>BNP - BNP PARIBAS (FR) - EUR</b></p> <p><b>BNP Paribas REIM: acquisition d'un immeuble à Rome</b> <span style="float: right;"><b>Cercle Finance (31/07/2018)</b></span></p> <p>(CercleFinance.com) - BNP Paribas REIM annonce ce mardi l'acquisition de l'immeuble 'Gaurico' à Rome, un complexe de bureaux construit en 2012, multi-locataires et entièrement loué.</p> <p>Construit en 2012, il dispose d'une surface totale de près de 7.400 m2 et se trouve au sud de Rome, dans le quartier Eur-Laurentina, apprécié des entreprises du secteur high-tech et de l'industriel. BNP Paribas REIM a acquis cet actif pour le compte du fonds NEIF II (Next Estate Income Fund II), que gère BNP Paribas REIM Luxembourg.</p>
<p><b>RALPH LAUREN CORP Historic</b></p>	<p><b>RL - RALPH LAUREN CORP - USD</b></p> <p><b>Ralph Lauren: dépasse les attentes sur son 1er trimestre</b> <span style="float: right;"><b>Cercle Finance (31/07/2018)</b></span></p> <p>(CercleFinance.com) - Ralph Lauren publie un bénéfice net ajusté en croissance de 40% à 128 millions de dollars au titre de son premier trimestre comptable, soit 1,54 dollar par action, un BPA supérieur de 18 cents à l'estimation moyenne des analystes.</p> <p>La maison de vêtements haut de gamme a amélioré sa marge opérationnelle ajustée de 90 points de base à 11,1%, pour un chiffre d'affaires en progression de 3% à 1,4 milliard d'euros (+1% à changes constants).</p> <p>Pour l'ensemble de l'exercice 2018-19, à changes constants, le groupe new-yorkais anticipe désormais une marge opérationnelle ajustée en hausse de 40 à 60 points de base, pour des revenus attendus en légère contraction.</p>



**0Y7S - JOHNSON CONTROLS INTERNAT - USD**

**Johnson Controls: 3e trimestre juste au-dessus du consensus**

**Cercle Finance (31/07/2018)**

(CercleFinance.com) - Le groupe Johnson Controls a fait état ce jour d'un bénéfice par action (BPA) ajusté de 0,81 dollar pour le troisième trimestre de son exercice décalé, en hausse de 14% par rapport à la même période l'an passé.

C'est un peu plus que ce qu'anticipait le consensus des analystes, qui avait été fixé à 0.79 dollar.

Les ventes se sont quant à elles établies à 8,1 milliards de dollars, reflétant une croissance organique de +6%.

'Sur la base de notre performance depuis le début de l'année et du dynamisme continu des activités, nous avons resserré notre fourchette de prévisions pour le bénéfice par action ajusté des activités poursuivies à 2,80 à 2,82 dollars (contre 2,75 - 2,85 dollars précédemment)', commente George Oliver, CEO de Johnson Controls.



**RXL - REXEL - EUR**

**Rexel: des trimestriels vivement salués par le marché**

**Cercle Finance (31/07/2018)**

(CercleFinance.com) - En tête de l'indice SBF 120 après sa publication trimestrielle, l'action Rexel s'adjudageait près de 8% à la Bourse de Paris, en dépassant les 13 euros. Voisin de 15 euros en début d'année, le cours semble donc confirmer le rebond entamé après une mauvaise passe qui l'avait ramené, ces dernières semaines, dans la zone des 12 euros.

Qu'a donc annoncé le distributeur de matériel électrique professionnel ? Tout d'abord que la progression de ses ventes accélère : à données comparables et à nombre de jours constants, le taux de 3,9% constaté au 1er trimestre a fait place, au 2e trimestre, à un chiffre sensiblement plus élevé : 5,1%. En Europe et en Amérique du Nord, ces taux sont passés de respectivement 2,8% et 3,5% à 4 et 6,5%, tout en restant élevés en Asie-Pacifique (6,3%).

Quid de la rentabilité ? La marge d'EBITDA ajustée, qui n'était que de 4% au T1, passe à 4,8% au T2, ce qui fait lever sur le bénéfice net trimestriel qui prend près de 20%, et même + 28% en données récurrentes, à 40,2 millions d'euros.

Le directeur général, Patrick Bérard, attribue notamment cette tendance au plan stratégique présenté en 2017. 'Nous accélérons notre transformation digitale, tant au niveau de l'offre commerciale que de notre relation clients. Dans le même temps, nous prenons les mesures de redressement nécessaires dans nos dernières zones de sous-performance', a-t-il commenté, avant de confirmer les prévisions pour 2018. C'est-à-dire une croissance des ventes comparables dans les termes ci-dessus allant jusqu'à 5%, ce qui semble prudent, et une amélioration de l'EBITA ajusté d'entre 5 et 10%.

Sans formuler de recommandation sur la valeur, Invest Securities salue ce matin 'un solide T2' ainsi que le maintien des 'guidances'. Tout en soulignant que la réduction de la dette est d'actualité, et qu'elle devrait continuer.

Même constat chez UBS, qui relève d'abord que le groupe a fait mieux que prévu au T2, de l'ordre de 5% pour ce qui concerne le résultat d'exploitation. Mais aussi pour ce qui est de la croissance organique. Les analystes relèvent aussi 'qu'en dépit d'investissements continus aux Etats-Unis, du numérique, et de l'inflation salariale', la marge d'EBITA s'est améliorée alors que le consensus l'attendait simplement stable.

Bref, une publication 'de nature à renforcer la confiance dans le retournement de Rexel', se félicite UBS, qui confirme son conseil d'achat et son objectif de cours à 12 mois de 18 euros.

EG



**ALINT - INTEGRAGEN - EUR**

**IntegraGen: s'envole sur un contrat avec le GCS SeqOIA**

**Cercle Finance (31/07/2018)**

(CercleFinance.com) - IntegraGen s'envole de plus de 14% après que la société de biotechnologie a été choisie pour exploiter la plateforme de séquençage à haut débit du Groupement de Coopération Sanitaire (GCS) SeqOIA (Sequencing, Omics, Information Analysis).

La plateforme de séquençage SeqOIA sera installée dans les locaux de l'ancien hôpital Broussais à Paris, et sera l'une des deux plateformes pilotes du plan France Médecine Génomique 2025, piloté par AVIESAN et soutenu par l'Etat.

Pour IntegraGen, ce contrat de 18 millions d'euros s'étendra sur cinq ans et permettra au GCS SeqOIA de disposer d'analyses de séquençage d'ADN (exomes et génomes complets) et d'ARN pour les patients atteints de cancers et de maladies rares notamment.



**LIGHT - SIGNIFY NV - EUR**

**Signify: équipe les Canaries d'un nouvel éclairage public**

**Cercle Finance (31/07/2018)**






(CercleFinance.com) - Le groupe Signify annonce ce jour que les habitants des Îles Canaries pourront profiter d'une meilleure observation des étoiles, grâce à l'installation de la solution d'éclairage public Astronomy-Friendly.

'Notre éclairage public est équipé de LED ainsi que d'optiques spéciales filtrant la lumière bleue et dirigeant celle-ci vers le sol. Ce système d'éclairage public basse consommation sera également relié à notre plateforme connectée de gestion afin que la luminosité puisse être atténuée ou augmentée à distance' explique Paul Peeters, Directeur Commercial Europe de Signify.

Cette nouvelle installation concerne 6.000 lampadaires, installés à Puerto de la Cruz, précise Signify. Les Îles Canaries sont réputées pour posséder le ciel le plus clair d'Europe. Elles offrent en effet des conditions exceptionnelles d'observation des étoiles et abritent plusieurs observatoires.

# Leleux Press Review

Wednesday 1/8/2018

 <p><b>KAUFMAN &amp; BROAD HOME (FR) Historic</b></p>	<p><b>KOF - KAUFMAN &amp; BROAD HOME (FR) - EUR</b></p> <p><b>Kaufman &amp; Broad SA : COMMUNIQUE DE MISE A DISPOSITION DU RAP</b> <span style="float: right;"><b>Thomson Reuters (31/07/2018)</b></span></p> <p>Communiqué de presse POUR DIFFUSION IMMEDIATE</p> <p>COMMUNIQUE DE MISE A DISPOSITION DU RAPPORT FINANCIER SEMESTRIEL</p> <p>PARIS, le 31 juillet 2018 - Kaufman&amp; Broad SA annonce la mise à disposition de son Rapport Financier Semestriel au 31 mai 2018.</p> <p>Cliquez ici pour accéder au Rapport financier semestriel 2018.</p> <p>Ce communiqué est disponible sur le site <a href="http://www.kaufmanbroad.fr">www.kaufmanbroad.fr</a></p> <p>Prochaine date d'information périodique : 28 septembre 2018: Résultats du 3ème trimestre 2018 (après Bourse)</p> <p>Contacts</p> <p>A propos de Kaufman&amp; Broad - Depuis 50 ans, Kaufman&amp; Broad conçoit, développe, fait construire et commercialise des maisons individuelles en village, des appartements et des bureaux pour compte de tiers. Kaufman&amp; Broad est l'un des premiers Développeurs-Constructeurs français par la combinaison de sa taille, de sa rentabilité et de la puissance de sa marque.</p> <p>Le Document de Référence de Kaufman&amp; Broad a été déposé le 29 mars 2018 auprès de l'Autorité des marchés financiers (l'« AMF ») sous le numéro D.18 0226. Il est disponible sur les sites internet de l'AMF (<a href="http://www.amf-france.org">www.amf-france.org</a>) et de Kaufman&amp; Broad (<a href="http://www.kaufmanbroad.fr">www.kaufmanbroad.fr</a>). Il contient une description détaillée de l'activité, des résultats et des perspectives de Kaufman&amp; Broad ainsi que des facteurs de risques associés. Kaufman&amp; Broad attire notamment l'attention sur les facteurs de risques décrits au chapitre 1.2 du Document de Référence. La concrétisation d'un ou plusieurs de ces risques peut avoir un effet défavorable significatif sur les activités, le patrimoine, la situation financière, les résultats ou les perspectives du groupe Kaufman&amp; Broad, ainsi que sur le prix de marché des actions Kaufman&amp; Broad. Le présent communiqué ne constitue pas et ne saurait être considéré comme constituant une offre au public, une offre de vente ou une offre de souscription ou comme destiné à solliciter un ordre d'achat ou de souscription dans un quelconque pays.</p>
 <p><b>MERCCK (US) Historic</b></p>	<p><b>MRK - MERCK (US) - USD</b></p> <p><b>Merck: procédure accélérée pour une combinaison avec Eisai</b> <span style="float: right;"><b>Cercle Finance (31/07/2018)</b></span></p> <p>(CercleFinance.com) - Merck et l'entreprise japonaise Eisai annoncent ce mardi que la Food and Drug Administration (FDA) des États-Unis a accordé à la combinaison du Keytruda et du Lenvima, pour le traitement du carcinome de l'endomètre métastatique, le statut de 'Breakthrough Therapy', lui permettant de bénéficier d'une procédure accélérée.</p> <p>Il s'agit de la deuxième fois que l'association Keytruda / Lenvima bénéficie de ce statut.</p> <p>Cette thérapie combinée est développée conjointement par Eisai et Merck dans le cadre d'une collaboration stratégique annoncée en mars 2018.</p>
 <p><b>VIEL ET COMPAGNIE Historic</b></p>	<p><b>VIL - VIEL ET COMPAGNIE - EUR</b></p> <p><b>Viel &amp; Cie: Eximium s'allège au capital</b> <span style="float: right;"><b>Cercle Finance (31/07/2018)</b></span></p> <p>(CercleFinance.com) - Michel Baulé a déclaré à l'AMF avoir franchi en baisse, le 30 juillet, par l'intermédiaire de la SAS Eximium qu'il contrôle, le seuil de 5% capital de Viel &amp; Cie et détenir, indirectement, 3,39% du capital et 2,17% des droits de vote de cette société financière.</p> <p>Ce franchissement de seuil résulte d'une cession d'actions Viel &amp; Cie sur le marché et hors marché.</p>
 <p><b>FAURECIA (FR) Historic</b></p>	<p><b>EO - FAURECIA (FR) - EUR</b></p> <p><b>FAURECIA : déclaration des transactions sur actions propres</b> <span style="float: right;"><b>Thomson Reuters (31/07/2018)</b></span></p>
 <p><b>EDF Historic</b></p>	<p><b>EDF - EDF - EUR</b></p> <p><b>EDF: gagne +3%, semestriels supérieurs aux attentes</b> <span style="float: right;"><b>Cercle Finance (31/07/2018)</b></span></p> <p>(CercleFinance.com) - Le titre gagne près de 3% à la Bourse de Paris profitant d'une analyse positive de Jefferies. Le bureau d'études confirme son conseil d'achat sur le titre en saluant des comptes semestriels supérieurs aux attentes. L'objectif de cours reste fixé à 14 euros.</p> <p>Selon les analystes, l'EBITDA semestriel de 8,2 milliards d'euros dévoilé par l'énergéticien français a dépassé un consensus situé vers 7,8 milliards, ce qui 'reflète une robuste performance opérationnelle et la poursuite des efforts d'économies'. Mais aussi, en France, l'amélioration de la disponibilité nucléaire et la forte hausse de la production hydraulique.</p> <p>Jefferies souligne également le relèvement de la fourchette de prévision d'EBITDA annuelle, et la réduction de l'endettement, qui d'ailleurs devrait s'améliorer plus vite que prévu d'ici la fin de l'année.</p> <p>Bref, selon une note, 'les tendances opérationnelles favorables sont toujours à l'oeuvre'.</p>

# Leleux Press Review

Wednesday 1/8/2018



<p>GENEX GROUP FRANCE Historic</p>	<p><b>GENX - GENERIX GROUP FRANCE - EUR</b></p> <p><b>Generix Group : Communiqué de mise à disposition du Document</b> <span style="float: right;"><b>Thomson Reuters (31/07/2018)</b></span></p> <p>COMMUNIQUE FINANCIER Paris, le 31 juillet 2018 Communiqué de mise à disposition du Document de Référence pour l'exercice clos le 31 mars 2018</p> <p>Generix Group, éditeur de solutions applicatives pour les écosystèmes industriels, logistiques et commerciaux, annonce avoir mis aujourd'hui à la disposition du public et déposé auprès de l'Autorité des Marchés Financiers son document de référence (incluant le rapport financier annuel) pour l'exercice clos le 31 mars 2018.</p> <p>Le document de référence peut être consulté sur le site internet de Generix Group à l'adresse : <a href="https://www.generixgroup.com/fr/rapports-financiers">https://www.generixgroup.com/fr/rapports-financiers</a></p> <p>Prochain communiqué : le 29 octobre 2018 après clôture de bourse Publication du chiffre d'affaires du 2ème trimestre de l'exercice 2018/2019 A propos de Generix Group Generix Group est un expert de la Supply Chain Collaborative présent dans plus de 60 pays, grâce à ses filiales et son réseau de partenaires. Ses solutions SaaS sont utilisées par près de 6 000 entreprises dans le monde. Les 550 collaborateurs du groupe accompagnent au quotidien des clients comme Carrefour, Danone, FM Logistic, Fnac-Darty, Essilor, Ferrero ou encore Geodis, dans la transformation digitale de leur Supply Chain. Sa plateforme collaborative, Generix Supply Chain Hub, aide les entreprises à tenir la promesse faite à leurs clients. Elle combine des capacités d'exécution des flux physiques, de dématérialisation des flux d'information, de gestion collaborative des processus et de connexion des entreprises à l'ensemble de leurs partenaires, en temps réel. Generix Supply Chain Hub s'adresse à tous les acteurs de la Supply Chain : industriels, prestataires logistiques (3PL/4PL) et distributeurs. Créée en France en 1990, la société est cotée en bourse sur le marché Eurolist d'Euronext Paris, compartiment C (ISIN : FR0004032795). Pour en savoir plus : <a href="http://www.generixgroup.com">www.generixgroup.com</a></p>
<p>DANONE (FR) Historic</p>	<p><b>BN - DANONE (FR) - EUR</b></p> <p><b>Danone: en hausse, un analyste passe à l'achat</b> <span style="float: right;"><b>Cercle Finance (31/07/2018)</b></span></p> <p>(CercleFinance.com) - Le titre Danone s'affiche en hausse ce mardi, gagnant +0,3% à Paris à un peu moins d'une heure de la clôture, sur fond de commentaires positifs émis par Deutsche Bank, dont la recommandation passe de 'Conserver' à 'Achat'.</p> <p>Le groupe a fait état en fin de semaine dernière d'une croissance des ventes demeurée dynamique au 1er semestre 2018. Le groupe est de plus parvenu à améliorer sa rentabilité opérationnelle courante et sa génération de cash.</p> <p>Deutsche Bank retient notamment que les programmes 'Protein' et 'One Danone' font leur effet sur la santé financière du groupe, soutenant sa croissance et/ou ses marges, de telle sorte que 'dans tous les cas, les investisseurs sont gagnants'.</p> <p>En plus de remonter sa recommandation, Deutsche Bank revalorise son objectif de cours : celui-ci passe de 70 à 80 euros.</p>
<p>CRCAM ALPES PROVENCES Historic</p>	<p><b>CRAP - CRCAM ALPES PROVENCES - EUR</b></p> <p><b>CRCAM Alpes Provence : Mise à disposition de l'avis financie</b> <span style="float: right;"><b>Thomson Reuters (31/07/2018)</b></span></p> <p>Communiqué Information réglementée</p> <p>Aix-en-Provence, le 31 juillet 2018</p> <p>CRCAM Alpes Provence : Mise à disposition de l'avis financier au 30 juin 2018</p> <p>Le Crédit Agricole Alpes Provence vous informe que le document est disponible sur son site Internet : <a href="http://www.ca-alpesprovence.fr">www.ca-alpesprovence.fr</a> et a été transmis à l'Autorité des Marchés Financiers.</p> <p>Lien direct vers la rubrique « Informations réglementées » :</p>
<p>SOLVAY (BE) Historic</p>	<p><b>SOLB - SOLVAY (BE) - EUR</b></p> <p><b>Solvay: en nette hausse après les semestriels</b> <span style="float: right;"><b>Cercle Finance (31/07/2018)</b></span></p> <p>(CercleFinance.com) - Le titre Solvay s'affiche en très nette hausse ce mardi à Paris après la publication de ses résultats semestriels : le titre du groupe de chimie gagne en effet plus de 4% à quelques dizaines de minutes de la clôture de la dernière séance de cotation du mois de juillet.</p> <p>Solvay a publié ce matin, au titre de son premier semestre 2018, un BPA sous-jacent des activités poursuivies en croissance de 9% à 4,65 euros, et d'un EBITDA sous-jacent en repli de 3% à 1150 millions d'euros, mais en hausse de 6% à périmètre et change constants.</p> <p>Cette croissance organique de l'EBITDA sous-jacent a été tirée par ceux des divisions matériaux avancés (+5%) et formules avancées (+17%), alors que la division chimie de performance a vu le sien se tasser de 3%.</p> <p>Solvay a confirmé par ailleurs ses perspectives pour l'année 2018 d'une croissance organique de l'EBITDA de 5% à 7%, à taux de change et périmètre constants, et d'une amélioration du free cash-flow des activités poursuivies par rapport à 2017.</p>
<p>CHRISTIAN DIOR Historic</p>	<p><b>CDI - CHRISTIAN DIOR - EUR</b></p> <p><b>Christian Dior : Communiqué de mise à disposition du rapport</b> <span style="float: right;"><b>Thomson Reuters (31/07/2018)</b></span></p> <p>COMMUNIQUE DE MISE A DISPOSITION DU RAPPORT FINANCIER SEMESTRIEL AU 30 JUIN 2018</p> <p>Le rapport financier semestriel au 30 juin 2018 a été déposé auprès de l'Autorité des Marchés Financiers le 31 juillet 2018. Ce document est tenu à la disposition du public dans les conditions prévues par la réglementation en vigueur et peut être consulté dans la rubrique « Information réglementée » du site internet de la Société (<a href="http://www.dior-finance.com">www.dior-finance.com</a>).</p>

# Leleux Press Review

Wednesday 1/8/2018

VIVENDI UNIVERSAL (FR) Historic



## VIV - VIVENDI UNIVERSAL (FR) - EUR

**Vivendi: résultats salués en Bourse, le titre gagne +4%**

**Cercle Finance (31/07/2018)**

(CercleFinance.com) - Le titre s'envole de plus de 4% après l'annonce des résultats semestriels. Invest Securities salue les comptes du groupe en relevant son conseil sur la valeur à l'achat, contre 'neutre' précédemment. Evoquant 'des mouvements positifs', les analystes relèvent leur cible sur la valeur de 22,5 à 25,3 euros.

Selon une note de recherche, 'les résultats du 1er semestre 2018 sont meilleurs qu'attendu', tout spécialement en ce qui concerne l'EBITA puisque 'les trois principales divisions (UMG, Canal+ et Havas) faisant mieux qu'attendu'.

De plus, Invest Securities souligne aussi que 'Vivendi a fait deux annonces importantes : la volonté de vendre jusqu'à 50% d'UMG à des partenaires stratégiques, ce qui permettra d'extérioriser la valeur de cet actif et l'acquisition relative d'Editis entre parfaitement dans la stratégie de créer un groupe intégré de contenus et de médias'.

HEINEKEN NV Historic



## HEIA - HEINEKEN NV - EUR

**Heineken: nouveau repli, un analyste réduit son objectif**

**Cercle Finance (31/07/2018)**

(CercleFinance.com) - Le titre poursuit son mouvement de baisse aujourd'hui avec une perte de -1,3% à la Bourse de Francfort (après -5,20% hier). Jefferies dégrade sa recommandation sur la valeur de 'achat' à 'conserver' et réduit son objectif de cours de 100 à 95 euros, dans le sillage d'un abaissement de 2% de son estimation de BPA 2018 pour le brasseur.

L'intermédiaire financier rappelle que sa position positive précédente se fondait sur la présence du groupe néerlandais, sur son accent mis sur la montée en gamme et l'innovation, ainsi que sur l'amélioration de ses marges.

'Si les revenus dépassent les attentes, la thèse semble avoir changé et nous réduisons nos perspectives pour l'expansion des marges', indique le broker, qui voit toutefois Heineken comme une 'composition attractive à moyen terme'.

Sur son premier semestre, le groupe néerlandais a vu son bénéfice net augmenter de près de 9% en organique, à 1.076 millions d'euros, pour des revenus nets en croissance organique de 5,6% et des volumes totaux en hausse de 4,4%.

GLOBAL BIOENERGIES Historic



## ALGBE - GLOBAL BIOENERGIES - EUR

**GLOBAL BIOENERGIES : Augmentation des moyens alloués au cont**

**Thomson Reuters (31/07/2018)**

Global Bioenergies : Augmentation des moyens alloués au contrat de liquidité

Evry (France), le 31 juillet 2018- Global Bioenergies(Euronext Growth : ALGBE) annonce une modification du contrat de liquidité confié à la société de Bourse Gilbert Dupont.

Un apport complémentaire de 75.000 euros a été effectué ce jour au contrat de liquidité confié par Global Bioenergies à la société de Bourse Gilbert Dupont.

Il est rappelé que lors du bilan semestriel du 29 juin 2018, les moyens suivants figuraient au compte de liquidité : Nombre d'actions : 4.000 titresSolde en espèces du compte de liquidité : 45.136,54 EUR

A propos de GLOBAL BIOENERGIES

Global Bioenergies est l'une des rares sociétés au monde et la seule en Europe à développer un procédé de conversion de ressources renouvelables en hydrocarbures par fermentation. La société s'est focalisée dans un premier temps sur la fabrication biologique d'isobutène, une des plus importantes briques élémentaires de la pétrochimie qui peut être convertie en carburants, plastiques, verre organique et élastomères. Global Bioenergies continue d'améliorer les performances de son procédé, mène des essais sur son démonstrateur industriel en Allemagne et prépare la première usine de pleine taille au travers d'une Joint-Venture avec Cristal Union nommée IBN-One. Global Bioenergies est cotée sur Euronext Growth à Paris (FR0011052257- ALGBE).

Recevez directement l'information de Global Bioenergies en vous inscrivant sur [www.global-bioenergies.com](http://www.global-bioenergies.com)

Suivez-nous sur Twitter : @GlobalBioenergi

Contact GLOBAL BIOENERGIES Samuel Dubruque Directeur Administratif et Financier Téléphone : 01 64 98 20 50  
Courriel : [invest@global-bioenergies.com](mailto:invest@global-bioenergies.com)

AGEAS Historic



## AGS - AGEAS - EUR

**Ageas et BlackRock: Notification de transparence**

**Thomson Reuters (31/07/2018)**

Conformément aux règles de transparence financière\*, BlackRock a introduit le 30 juillet 2018 une notification annonçant que, le 27 juillet 2018, sa participation dans le capital a atteint 5,08%. \*article 14, alinéa 1er de la loi du 2 mai 2007 relative à la publicité des participations importantes

Ageas est un groupe d'assurance international coté en bourse, riche de quelques 190 années d'expérience et de savoir-faire. Il propose à ses clients particuliers et professionnels des produits d'assurance Vie et Non-vie conçus pour répondre à leurs besoins spécifiques, d'aujourd'hui comme de demain. Classé parmi les plus grands groupes d'assurance européens, Ageas concentre ses activités en Europe et en Asie, qui représentent ensemble la majeure partie du marché mondial de l'assurance. Il mène des activités d'assurances couronnées de succès en Belgique, au Royaume-Uni, au Luxembourg, en France, au Portugal, en Turquie, en Chine, en Malaisie, en Inde, en Thaïlande, au Vietnam, au Laos, au Cambodge, à Singapour, et aux Philippines; au travers d'une combinaison de filiales détenues à 100 % et de partenariats à long terme avec des institutions financières solides et des distributeurs clés. Ageas figure parmi les leaders du marché dans les pays où il est actif. Il emploie au total plus de 50.000 collaborateurs et a réalisé un encaissement annuel (à 100%) proche de EUR 34 milliards en 2017.



### AGS - AGEAS - EUR

#### Ageas en BlackRock: Transparantiekennisgeving

Thomson Reuters (31/07/2018)

BlackRock informeerde Ageas op 30 juli 2018, overeenkomstig de financiële transparantievereisten\*, dat op 27 juli 2018 zijn belang 5,08% bedraagt. \*artikel 14, eerste lid, van de wet van 2 mei 2007 op de openbaarmaking van belangrijke deelnemingen Ageas is een beursgenoteerde internationale verzekeringsgroep met 190 jaar vakkennis en ervaring. Het biedt zowel particulieren als bedrijven Levens- en Niet-Levensverzekeringsproducten aan die beantwoorden aan hun specifieke behoeften, niet alleen vandaag maar ook in de toekomst. Ageas, één van de grootste verzekeringsmaatschappijen in Europa, is vooral werkzaam in Europa en Azië, die samen het grootste deel van de wereldwijde verzekeringsmarkt vormen. Via een combinatie van 100%-dochterondernemingen en langetermijnpartnerships met sterke financiële instellingen en belangrijke distributeurs, is Ageas met succes actief in België, het Verenigd Koninkrijk, Luxemburg, Frankrijk, Portugal, Turkije, China, Maleisië, India, Thailand, Vietnam, Laos, Cambodja, Singapore en de Filipijnen. Ageas behoort tot de marktleiders in de meeste landen waar het aanwezig is. Ageas telt meer dan 50.000 werknemers en in 2017 bedroeg het premie-inkomen nagenoeg EUR 34 miljard (alle cijfers tegen 100%).

### DEC - JC DECAUX - EUR

#### Amérique Latine : JCDecaux rachète les parts des actionnaire

Thomson Reuters (31/07/2018)

Amérique Latine : JCDecaux rachète les parts des actionnaires minoritaires de Corameq

Paris, le 31 juillet 2018 - JCDecaux S.A. (Euronext Paris : DEC), numéro un mondial de la communication extérieure, annonce avoir acquis 100% de Corameq, société holding d'Eumex, à la suite de l'acquisition des parts des deux fondateurs et actionnaires minoritaires : Antonio Torres et Carlos de Meer.

En mars 2014, JCDecaux annonçait l'acquisition de 85% d'Eumex, groupe spécialisé dans le mobilier urbain en Amérique Latine, avec une présence au Mexique, au Guatemala, au Salvador, au Costa Rica, au Panama, en Colombie et au Chili.

Ce premier rachat d'envergure a permis à JCDecaux de s'implanter dans six nouveaux pays d'Amérique Latine et de débiter une phase de fort développement dans la région. En témoignent les diverses opérations de fusions et acquisitions qui ont suivi : rachat des activités latino-américaines d'OUTFRONT Media en avril 2016, alliance avec Caracol Television en Colombie en juin 2016, fusion avec Top Media en Amérique Centrale en décembre 2016 et fusion avec América Mèvil au Mexique en octobre 2017.

Désormais présent dans quinze pays d'Amérique Latine, JCDecaux est le n°1 de la communication extérieure sur le continent, avec plus de 94 000 faces publicitaires en Mobilier Urbain, Grand Format, Transports, Aéroports et Centres Commerciaux. JCDecaux a su, ces cinq dernières années, consolider, moderniser et dynamiser un marché publicitaire local très fragmenté et a l'ambition de continuer à se développer en accélérant la transformation digitale de ses produits et services dans les différentes géographies de la région.

Antonio Torres et Carlos de Meer, fondateurs d'Eumex, ont déclaré : «Lorsqu'il y a quelques années, nous avons décidé d'investir dans le secteur de la Communication Extérieure, nous l'avons fait en prenant pour modèle Jean-Claude Decaux, un entrepreneur extraordinaire et un homme exemplaire. Jean-Claude Decaux a non seulement laissé une entreprise numéro un mondial dans son secteur, mais aussi une deuxième génération qui a suivi son exemple d'entrepreneur et d'homme. Notre admiration pour Jean-Claude Decaux et Jean-Charles Decaux, avec lequel nous sommes liés d'amitié, a été essentielle dans notre décision de leur confier le fruit de plusieurs années de travail en solitaire. Et les résultats sont là. Nous nous sommes lancés dans une nouvelle aventure entrepreneuriale en Espagne, avec la satisfaction d'avoir contribué à une transition réussie à tout point de vue et nous gardons pour toujours notre amitié pour la grande famille Decaux.»

Jean-Charles Decaux, Président du Directoire et Co-Directeur Général de JCDecaux, a déclaré : « Nous avons décidé en 2013 avec Antonio Torres et Carlos de Meer, fondateurs d'Eumex, de nous associer en Amérique Latine pour devenir, ensemble, le n°1 de la communication extérieure sur le continent. Je suis heureux de la formidable croissance obtenue depuis à travers les partenariats et acquisitions scellés au cours de ces cinq années de collaboration. La connaissance approfondie de cette région et de ses marchés apportée par Antonio et Carlos a été fondamentale pour la réussite des développements qui nous ont permis d'atteindre une croissance de 136 % en 5 ans sur ce territoire. Je tiens à les remercier pour leur engagement et leur âme d'entrepreneurs et leur souhaite beaucoup de succès dans leur nouvelle vie après la communication extérieure. »

Chiffres clés de JCDecaux  
Chiffre d'affaires 2017 : 3 493mEUR\*, Chiffre d'affaires du 1er semestre 2018 : 1 643mEUR  
JCDecaux est coté sur l'Eurolist d'Euronext Paris et fait partie des indices Euronext 100 et Euronext Family Business  
JCDecaux fait partie des indices FTSE4Good et Dow Jones Sustainability Europe  
N°1 mondial du mobilier urbain (543 050 faces publicitaires)  
N°1 mondial de la publicité dans les transports avec plus de 215 aéroports et 250 contrats de transport dans les métros, bus, trains et tramways (356 320 faces publicitaires)  
N°1 européen de l'affichage grand format (141 630 faces publicitaires)  
N°1 de la communication extérieure en Europe (672 220 faces publicitaires)  
N°1 de la communication extérieure en Asie-Pacifique (216 290 faces publicitaires)  
N°1 de la communication extérieure en Amérique Latine (77 190 faces publicitaires)  
N°1 de la communication extérieure en Afrique (26 770 faces publicitaires)  
N°1 de la communication extérieure au Moyen-Orient (18 650 faces publicitaires)  
Leader dans le vélo en libre-service : pionnier de la mobilité douce  
1 074 113 faces publicitaires dans plus de 80 pays  
Une présence dans 4 033 villes de plus de 10 000 habitants  
13 040 collaborateurs

\* Retraité de l'application rétrospective d'IFRS 15, applicable au 1er janvier 2018

Direction de la Communication : Agathe Albertini +33 (0)1 30 79 34 99 -[agathe.albertini@jcdecaux.com](mailto:agathe.albertini@jcdecaux.com)  
Relations Investisseurs : Arnaud Courtial +33 (0)1 30 79 79 93 -[arnaud.courtial@jcdecaux.com](mailto:arnaud.courtial@jcdecaux.com)



### ALGBE - GLOBAL BIOENERGIES - EUR

#### GLOBAL BIOENERGIES PUBLIE UNE NOUVELLE VIDEO

Thomson Reuters (31/07/2018)

Global Bioenergies publie une nouvelle vidéo

Evry (France), le 31 juillet 2018

Global Bioenergies (Euronext Growth : ALGBE) fait le point et rappelle ses perspectives. Découvrez la nouvelle vidéo : Pourquoi, comment, jusqu'où ?

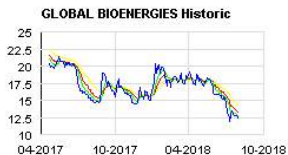
#### A propos de GLOBAL BIOENERGIES

Global Bioenergies est l'une des rares sociétés au monde et la seule en Europe à développer un procédé de conversion de ressources renouvelables en hydrocarbures par fermentation. La société s'est focalisée dans un premier temps sur la fabrication biologique d'isobutène, une des plus importantes briques élémentaires de la pétrochimie qui peut être convertie en carburants, plastiques, verre organique et élastomères. Global Bioenergies continue d'améliorer les performances de son procédé, mène des essais sur son démonstrateur industriel en Allemagne et prépare la première usine de pleine taille au travers d'une Joint-Venture avec Cristal Union nommée IBN-One. Global Bioenergies est cotée sur Euronext Growth à Paris (FR0011052257- ALGBE).

Recevez directement l'information de Global Bioenergies en vous inscrivant sur [www.global-bioenergies.com](http://www.global-bioenergies.com)

Suivez-nous sur Twitter : @GlobalBioenergi

Contact GLOBAL BIOENERGIES Téléphone : 01 64 98 20 50 Courriel : [invest@global-bioenergies.com](mailto:invest@global-bioenergies.com)



### ALO - ALSTOM - EUR

#### ALSTOM SA : Alstom et Italo signent un contrat pour cinq tra

Thomson Reuters (31/07/2018)

Un contrat de près de 330 millions d'euros en Italie Alstom et Italo signent un contrat pour cinq trains Pendolino EVO et 30 ans de maintenance

31 juillet 2018 -Italo - Nuovo Trasporto Viaggiatori et Alstom ont signé aujourd'hui un contrat de 330 millions d'euros pour l'achat de cinq trains Pendolino EVO supplémentaires, exerçant une option sur le contrat initialement signé en octobre 2015. Le contrat comprend également 30 années de maintenance. Ces cinq nouveaux trains porteront la flotte totale Italo Pendolino EVO à 22 trains. Avec cet investissement supplémentaire, Italo, le premier opérateur italien privé à opérer sur des lignes à grande vitesse, sera en mesure d'étendre le réseau actuel et de répondre aux besoins croissants du marché, offrant de nouvelles destinations et des fréquences accrues.

Le Pendolino EVO d'Italo fait partie de la gamme de trains à grande vitesse Avelia d'Alstom, qui représente 35 années d'expertise et de plus de 1 100 trains mis en service dans le monde. Les cinq nouveaux trains Pendolino auront les mêmes caractéristiques et spécifications techniques que les cinq Pendolinos précédemment commandés. Il s'agit du premier train à grande vitesse éprouvé entièrement compatible avec les dernières spécifications techniques d'interopérabilité (STI 2014), les conditions communes et les normes établies par l'Union européenne. Fonctionnant à une vitesse maximale de 250 km / h, les trains de 7 voitures auront une longueur de 187 mètres et pourront accueillir environ 480 passagers. L'avant du train Italo EVO, avec ses lignes futuristes, est conçu pour améliorer la protection contre les accidents et améliorer l'aérodynamisme.

Le train Italo Pendolino EVO est conçu pour être écologique, grâce à son haut niveau de recyclabilité et ses émissions de CO2 réduites. De plus, son système de traction distribuée optimisé améliore le rendement ainsi que l'accélération et régénère l'énergie pendant le freinage. Les équipes d'Alstom à Savigliano (CN) travailleront sur la conception et la fabrication de ces trains en collaboration avec le site de Sesto San Giovanni (MI) pour les systèmes de traction et le site de Bologne pour les systèmes de signalisation. Italo avec ses 22 trains Pendolino EVO, dont la moitié est déjà en service, est aujourd'hui en mesure de relier le nord-est de l'Italie avec le reste du pays. Ces trains, ajoutés aux 25 AGV Italo en exploitation depuis 2012, permettront à l'entreprise de doubler sa flotte et d'étendre son réseau.

A propos d'Alstom Promoteur de la mobilité durable, Alstom conçoit et propose des systèmes, équipements et services pour le secteur du transport. Alstom propose une gamme complète de solutions (des trains à grande vitesse aux métros, tramways et e-bus), des services personnalisés (maintenance, modernisation,) ainsi que des offres dédiées aux passagers, des solutions d'infrastructure, de mobilité digitale et de signalisation. Alstom se positionne comme un leader mondial des systèmes de transport intégrés. En 2017/18, l'entreprise a réalisé un chiffre d'affaires de 8,0 milliards d'euros et enregistré pour 7,2 milliards d'euros de commandes. Alstom, dont le siège est basé en France, est présent dans plus de 60 pays et emploie actuellement 34 500 collaborateurs. [www.alstom.com](http://www.alstom.com)

Contacts presse Christopher English - Tel.+ 33 1 57 06 36 90 [christopher.english@alstomgroup.com](mailto:christopher.english@alstomgroup.com)

Samuel Miller - Tel. + 33 1 57 06 67 74 [samuel.miller@alstomgroup.com](mailto:samuel.miller@alstomgroup.com)

Relations investisseurs Selma Bekhechi - Tel. + 33 1 57 06 95 39 [Selma.bekhechi@alstomgroup.com](mailto:Selma.bekhechi@alstomgroup.com)

Julien Minot - Tel. + 33 1 57 06 64 84 [julien.minot@alstomgroup.com](mailto:julien.minot@alstomgroup.com)

Contacts presse Italo Alessio De Battisti - Tel: 3777066400 Roberta Ragozzino - Tel: 3777044146 Ilenia Castri - Tel: 3777066110 [ufficiostampa@ntvspa.it](mailto:ufficiostampa@ntvspa.it)



### APAML - APERAM (LX) - EUR

#### Aperam: bénéfice net trimestriel de 80 millions d'euros

Cercle Finance (31/07/2018)

(CercleFinance.com) - Publiés ce jour après séance, les comptes trimestriels d'Aperam ont été marqués par un bénéfice net de 80 millions d'euros, en hausse de 4 millions par rapport au deuxième trimestre 2017.

L'Ebitda du sidérurgiste est pour sa part ressorti à 150 millions de dollars, inférieur de 4 millions à son niveau à la même période en 2017 (mais supérieur de 9 millions au niveau du premier trimestre 2018), tandis que le chiffre d'affaires s'est établi à près de 1,22 milliard de dollars, contre 1,15 milliard un an plus tôt.






Le producteur d'aciers inoxydables et d'aciers spéciaux a également rapporté avoir expédié 508.000 tonnes d'acier durant le trimestre, en retrait de 2% par rapport au trimestre précédent.

En termes de prévisions, il s'attend à une baisse de son Ebitda au troisième trimestre en raison du ralentissement saisonnier habituel en Europe. La dette nette devrait quant à elle rester à un bas niveau.

'Aperam améliore une nouvelle fois ses performances opérationnelles trimestrielles grâce à une demande solide au sein des marchés européens et brésiliens, ainsi qu'à son modèle de gestion robuste. Nous avons réussi cela malgré des conditions de marché difficiles, et une perturbation temporaire au Brésil due à une grève nationale. Pour l'avenir, malgré des importations élevées en Europe, nous restons confiants quant aux fondamentaux du marché de l'acier inoxydable, et en particulier au potentiel de reprise en cours du marché brésilien ainsi que sur notre capacité d'emmener Aperam vers une nouvelle phase de développement basée sur nos initiatives stratégiques', commente Timoteo Di Maulo, CEO d'Aperam.











 <p>ACCOR (FR) Historic</p>	<p><b>AC - ACCOR (FR) - EUR</b></p> <p><b>AccorHotels: acquisition de 85 % de 21c Museum Hotels</b> <span style="float: right;"><b>Cercle Finance (31/07/2018)</b></span></p> <p>(CercleFinance.com) - AccorHotels annonce aujourd'hui la signature d'un accord portant sur l'acquisition de 85 % de 21c Museum Hotels.</p> <p>21c associe musées d'art contemporain, boutiques-hôtels et restaurants dirigés par de grands chefs.</p> <p>Cette société a été fondée en 2006 à Louisville (Kentucky) par Laura Lee Brown et Steve Wilson, philanthropes et collectionneurs d'art contemporain.</p> <p>21c Museum Hotels a développé son réseau et exploite aujourd'hui huit adresses à travers les États-Unis, à Bentonville, Cincinnati, Durham, Kansas City, Lexington, Louisville, Nashville et Oklahoma City, trois autres ouvertures étant prévues à Des Moines, Miami et Chicago.</p> <p>Le montant de l'opération s'élève à 51M\$, incluant un éventuel complément de prix, pour une prise de participation de 85 %. Sa finalisation est prévue au troisième trimestre 2018.</p>
 <p>TOUAX Historic</p>	<p><b>TOUP - TOUAX - EUR</b></p> <p><b>Toux annonce le succès d'une émission obligataire</b> <span style="float: right;"><b>Thomson Reuters (31/07/2018)</b></span></p> <p>COMMUNIQUÉ DE PRESSE Paris, le 31 juillet 2018 18:00L'EXPÉRIENCE DE LA LOCATION OPÉRATIONNELLE</p> <p>Toux annonce le succès d'une émission obligataire d'un montant de 16.6 millions d'euros à échéance 2023 NON DESTINÉ A LA DIFFUSION AUX ETATS-UNIS, AU CANADA OU AU JAPON OU DANS TOUT AUTRE RESSORT DANS LEQUEL LA DIFFUSION DE CE COMMUNIQUE SERAIT ILLEGALE Toux SCA a réalisé le 31 juillet 2018 une émission obligataire senior unsecured au format Euro PP d'un montant nominal de 16,6 millions d'euros avec une échéance au 31 juillet 2023 (les « Obligations »). Les Obligations portent intérêt à un taux nominal annuel de 5,75 %, payable annuellement à terme échu. L'émission des Obligations a pour objectif l'extension de la maturité moyenne de la dette du Groupe. Le produit net de l'émission sera ainsi pour partie consacré au refinancement des obligations à échéance du 2 octobre 2018 qui portaient un taux d'intérêt de 6,25% ; le solde étant affecté aux besoins généraux du Groupe. Cette opération traduit la volonté du Groupe de réaliser à la fois des financements d'actifs (par exemple, le 31 mai 2018, 110mEUR de financements d'actifs ont été réalisés - cf. communiqué de presse du 4 juin 2018) et des financements corporate au niveau de la holding Touax SCA dans un but de diversification et d'optimisation. Cette émission d'Obligations permet de réduire le coût moyen de la dette corporate du Groupe et démontre ainsi l'amélioration de la qualité du crédit du Groupe suite à la cession fin 2017 des activités européennes et américaines de constructions modulaires. Les Obligations ont été inscrites sur le marché Euronext Access®. Octo Finances, Chef de File de cette émission obligataire a été conseillé par CMS Francis Lefebvre Avocats. De Pardieu Brocas Maffei a conseillé TOUAX SCA.</p> <p>'Nous sommes très satisfaits de cette opération qui marque la confiance des investisseurs dans le recentrage stratégique du Groupe autour des activités de location de wagons de fret, barges fluviales et de conteneurs. La cession de l'activité européenne et américaine de constructions modulaires en décembre 2017 a permis l'amélioration de la qualité du crédit du Groupe avec une structure financière renforcée' Raphaël et Fabrice Walewski, gérants du Groupe.</p> <p>Les résultats semestriels 2018 seront publiés le 13 septembre 2018 avec un commentaire sur les activités.</p> <p>Le Groupe TOUAX loue des actifs tangibles (wagons de fret, barges fluviales et conteneurs) tous les jours dans le monde, pour son propre compte et pour le compte d'investisseurs. Avec près de 1,2 milliard d'euros sous gestion, TOUAX est un des leaders européens de la location de ce type de matériels. TOUAX est coté à Paris sur Euronext - Euronext Paris Compartiment C (Code ISIN FR0000033003) et fait partie des indices CAC® Small, CAC® Mid &amp; Small et EnterNext®PEA-PME 150. Pour plus d'informations : <a href="http://www.touax.com">www.touax.com</a></p> <p>Vos contacts : TOUAX</p> <p>ACTIFIN Fabrice &amp; Raphaël WALEWSKI Ghislaine Gasparetto Gérants <a href="mailto:touax@touax.com">touax@touax.com</a> <a href="mailto:ggasparetto@actifin.fr">ggasparetto@actifin.fr</a> <a href="http://www.touax.com">www.touax.com</a> Tel : +33 1 46 96 18 00 Tel : +33 1 56 88 11 11</p>
 <p>KBC GROUP (BE) Historic</p>	<p><b>KBC - KBC GROUP (BE) - EUR</b></p> <p><b>KBC Groep: Het 1H2018 halfjaarsverslag van KBC IFIMA is besch</b> <span style="float: right;"><b>Thomson Reuters (31/07/2018)</b></span></p> <p>KBC IFIMA - Gereguleerde informatie - 31 juli 2018, buiten beurstijd</p> <p>Het 1H2018 halfjaarsverslag van KBC IFIMA, een dochtermaatschappij van KBC Bank, is beschikbaar op <a href="http://www.kbc.com">www.kbc.com</a> &amp; #062; andere KBC sites &amp; #062; rest Europa - deel 1 &amp; #062; KBC IFIMA in Luxemburg.</p>
 <p>SAINT GOBAIN (FR) Historic</p>	<p><b>SGO - SAINT GOBAIN (FR) - EUR</b></p> <p><b>Saint-Gobain: a cédé une activité au Royaume-Uni</b> <span style="float: right;"><b>Cercle Finance (31/07/2018)</b></span></p> <p>(CercleFinance.com) - Saint-Gobain a cédé ses activités d'installation de façades et de remplacement de vitrage au Royaume-Uni à une filiale de CoBe Capital. La cession est effective au 1er août 2018.</p> <p>Cette branche a réalisé un chiffre d'affaires annuel d'environ 70 millions de livres sterling et emploie environ 440 salariés.</p> <p>' Les activités restantes de Glassolutions, opérant dans les domaines essentiels de la transformation et de la distribution du vitrage, pour la construction neuve et la rénovation, ne sont pas concernées par cette opération ' précise le groupe.</p>
 <p>ALSTOM Historic</p>	<p><b>ALO - ALSTOM - EUR</b></p> <p><b>Alstom: contrat de près de 330 millions d'euros en Italie</b> <span style="float: right;"><b>Cercle Finance (31/07/2018)</b></span></p> <p>(CercleFinance.com) - Le groupe Alstom annonce ce jour avoir signé un contrat de près de 330 millions d'euros avec Nuovo Trasporto Viaggiatori, le second passant commande au premier de cinq trains Pendolino EVO supplémentaires, exerçant une option sur le contrat initialement signé en octobre 2015.</p> <p>Le contrat comprend également trente années de maintenance.</p> <p>'Ces cinq nouveaux trains porteront la flotte totale Italo Pendolino EVO à 22 trains. Avec cet investissement supplémentaire, Italo, le premier opérateur italien privé à opérer sur des lignes à grande vitesse, sera en mesure d'étendre le réseau actuel et de répondre aux besoins croissants du marché, offrant de nouvelles destinations et des fréquences accrues', commente Alstom.</p>

# Leleux Press Review

Wednesday 1/8/2018

	<p><b>TOUP - TOUAX - EUR</b></p> <p><b>Toux: réalise une émission obligataire de 16,6 ME</b> <span style="float: right;"><b>Cercle Finance (31/07/2018)</b></span></p> <p>(CercleFinance.com) - Toux SCA a réalisé aujourd'hui une émission obligataire senior unsecured au format Euro PP d'un montant nominal de 16,6 millions d'euros avec une échéance au 31 juillet 2023. Les Obligations portent intérêt à un taux nominal annuel de 5,75 %, payable annuellement à terme échu.</p> <p>Le produit net de l'émission sera ainsi pour partie consacré au refinancement des obligations à échéance du 2 octobre 2018 qui portaient un taux d'intérêt de 6,25%. Le solde est affecté aux besoins généraux du Groupe.</p>
	<p><b>SAN - SANOFI - EUR</b></p> <p><b>Sanofi : Mise en ligne du rapport financier semestriel 2018</b> <span style="float: right;"><b>Thomson Reuters (31/07/2018)</b></span></p>
	<p><b>EN - BOUYGUES (FR) - EUR</b></p> <p><b>Bouygues: acquisition pour Colas et Bouygues Construction</b> <span style="float: right;"><b>Cercle Finance (31/07/2018)</b></span></p> <p>(CercleFinance.com) - Bouygues Construction et Colas Rail, filiale ferroviaire de Colas (elle-même filiale du groupe Bouygues), annoncent ce mardi soir avoir réalisé le closing de l'acquisition de la totalité des titres de Alpiq In Tec AG (Zurich) et de Kraftanlagen München GmbH (Munich), dont les activités étaient regroupées au sein de Alpiq Engineering Services.</p> <p>Bouygues Construction et Colas Rail avaient été retenues, le 26 mars 2018, par le Groupe Alpiq pour le rachat de ces activités de services multi-techniques pour le bâtiment et pour les infrastructures d'énergie, industrielles et de transport.</p> <p>'Cette acquisition a été réalisée sur la base d'une valeur d'entreprise de 850 millions de francs suisses (700 millions de francs suisses pour Bouygues Construction et 150 millions de francs suisses pour Colas Rail). Le prix payé au closing pour l'acquisition de l'intégralité des titres a été versé en numéraire', précisent les deux acquéreurs.</p>
	<p><b>GKTX - GENKYOTEX - EUR</b></p> <p><b>Genkyotex: le GKT831 intégré à un programme de recherche</b> <span style="float: right;"><b>Cercle Finance (31/07/2018)</b></span></p> <p>(CercleFinance.com) - Genkyotex, société biopharmaceutique spécialisée dans les thérapies NOX, annonce aujourd'hui que le National Institutes of Health a octroyé une subvention de 8,9 millions de dollars au professeur Victor Thannickal, de l'Université d'Alabama à Birmingham.</p> <p>Cette subvention permettra de financer un programme de recherche pluriannuel évaluant le rôle des enzymes NOX dans la fibrose pulmonaire idiopathique (FPI). L'élément central de ce programme sera la réalisation d'une étude de phase 2, d'une durée de 24 semaines, avec le produit candidat phare de Genkyotex, le GKT831, chez des patients atteints de FPI.</p> <p>'Cette étude de Phase 2 à l'initiative de chercheurs sera une étude randomisée, en double aveugle, contre placebo et à groupes parallèles, évaluant la sécurité et l'efficacité du GKT831 administré par voie orale chez des patients souffrant de FPI et recevant des traitements standards. Au total, 60 patients seront randomisés pour recevoir par voie orale le GKT831 ou le placebo pendant 24 semaines. Le critère d'évaluation primaire de l'étude sera la mesure, à la fin de la période de traitement de 24 semaines, des taux plasmatiques de o,o'-dityrosine', précise Genkyotex.</p>
	<p><b>SEV - SUEZ (FR) - EUR</b></p> <p><b>Suez: a signé pour 1 milliard d'euros de contrats au S1</b> <span style="float: right;"><b>Cercle Finance (31/07/2018)</b></span></p> <p>(CercleFinance.com) - Le Groupe annonce le gain et le renouvellement d'une vingtaine de contrats au cours du premier semestre, pour un montant total de 1 milliard d'euros.</p> <p>Parmi ses contrats, Le groupe a signé un contrat pour la collecte et le transport des eaux usées des Hauts-de-Seine. Ce contrat, d'un montant de 387ME est d'une durée de 12 ans. Le Grand Avignon a délibéré en faveur de Suez pour la gestion du service de l'eau potable de 8 communes de l'Agglomération. Le groupe a également remporté l'exploitation de l'usine de valorisation énergétique de Rambervillers (Vosges), l'exploitation de la station d'épuration de l'Eurométropole de Strasbourg et la gestion et l'exploitation de la station d'épuration de La Feysine.</p> <p>' Le Groupe alimente en France 11 millions de personnes en eau potable, fait bénéficier du service de l'assainissement à 14 millions de personnes et collecte les déchets de plus de 9 millions d'habitants. Ainsi, Suez valorise chaque année en France, plus de 7 millions de tonnes de déchets en matière et en énergie, produit plus de 3 millions de MWh d'énergie verte et 1,8 million de tonnes de matières premières secondaires. ' annonce Marie-Ange Debon, Directrice Générale Adjointe du Groupe SUEZ, en charge de la France, de l'Italie et de l'Europe Centrale</p>
	<p><b>ALGIL - GROUPE GUILLIN - EUR</b></p> <p><b>Guillin: acquisition d'une activité au Royaume Uni finalisée</b> <span style="float: right;"><b>Cercle Finance (31/07/2018)</b></span></p> <p>(CercleFinance.com) - Le groupe Guillin confirme l'acquisition définitive, intervenue ce jour, de l'activité britannique de production et de commercialisation d'emballages en CPET de la société allemande Etimex Primary Packaging GmbH par Sharpak Bridgwater, sa filiale anglaise.</p> <p>'Cette nouvelle activité vient enrichir notre offre et confirmer notre position de leader européen en solutions d'emballages alimentaires. Cette acquisition est en complète adéquation avec notre stratégie de développement qui vise à offrir à nos clients la gamme la plus large et la plus complète du marché', déclare Sophie Guillin-Frappier, directeur général du groupe Guillin.</p> <p>Cette acquisition représente un chiffre d'affaires annuel d'environ 6 millions d'euros.</p>