

Leleux Press Review





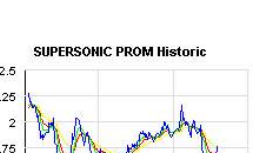

Friday 20/4/2018



<p>B20 Intraday</p>	<p align="center">BEL 20 (Belgium)</p> <table border="1"> <tr> <td>Last Price</td> <td>3911,78</td> <td>Minimum Price</td> <td>1046,07 (02/09/1992)</td> <td>Maximum Price</td> <td>4759,01 (23/05/2007)</td> </tr> <tr> <td>Gainers</td> <td align="center">12</td> <td>Losers</td> <td align="center">8</td> <td colspan="2"></td> </tr> <tr> <td>TELENET</td> <td>52,70 ▲ +0,86%</td> <td>APERAM</td> <td>42,63 ▼ -0,99%</td> <td colspan="2"></td> </tr> <tr> <td>ACKERMANS-VAN HAAREN</td> <td>145,40 ▲ +0,76%</td> <td>ONTEX GROUP NV</td> <td>20,78 ▼ -0,76%</td> <td colspan="2"></td> </tr> <tr> <td>ENGIE</td> <td>14,09 ▲ +0,64%</td> <td>GALAPAGOS</td> <td>77,90 ▼ -0,48%</td> <td colspan="2"></td> </tr> </table>	Last Price	3911,78	Minimum Price	1046,07 (02/09/1992)	Maximum Price	4759,01 (23/05/2007)	Gainers	12	Losers	8			TELENET	52,70 ▲ +0,86%	APERAM	42,63 ▼ -0,99%			ACKERMANS-VAN HAAREN	145,40 ▲ +0,76%	ONTEX GROUP NV	20,78 ▼ -0,76%			ENGIE	14,09 ▲ +0,64%	GALAPAGOS	77,90 ▼ -0,48%		
Last Price	3911,78	Minimum Price	1046,07 (02/09/1992)	Maximum Price	4759,01 (23/05/2007)																										
Gainers	12	Losers	8																												
TELENET	52,70 ▲ +0,86%	APERAM	42,63 ▼ -0,99%																												
ACKERMANS-VAN HAAREN	145,40 ▲ +0,76%	ONTEX GROUP NV	20,78 ▼ -0,76%																												
ENGIE	14,09 ▲ +0,64%	GALAPAGOS	77,90 ▼ -0,48%																												
<p>CAC Intraday</p>	<p align="center">CAC 40 (France)</p> <table border="1"> <tr> <td>Last Price</td> <td>5391,64</td> <td>Minimum Price</td> <td>2693,21 (23/09/2011)</td> <td>Maximum Price</td> <td>7347,94 (21/10/2009)</td> </tr> <tr> <td>Gainers</td> <td align="center">26</td> <td>Losers</td> <td align="center">14</td> <td colspan="2"></td> </tr> <tr> <td>LAFARGEHOLCIM LTD (F)</td> <td>45,92 ▲ +0,98%</td> <td>DANONE (FR)</td> <td>66,46 ▼ -0,92%</td> <td colspan="2"></td> </tr> <tr> <td>MICHELIN (FR)</td> <td>118,30 ▲ +0,98%</td> <td>UNIBAIL</td> <td>191,80 ▼ -0,77%</td> <td colspan="2"></td> </tr> <tr> <td>ACCOR (FR)</td> <td>45,00 ▲ +0,94%</td> <td>L'OREAL (FR)</td> <td>190,10 ▼ -0,75%</td> <td colspan="2"></td> </tr> </table>	Last Price	5391,64	Minimum Price	2693,21 (23/09/2011)	Maximum Price	7347,94 (21/10/2009)	Gainers	26	Losers	14			LAFARGEHOLCIM LTD (F)	45,92 ▲ +0,98%	DANONE (FR)	66,46 ▼ -0,92%			MICHELIN (FR)	118,30 ▲ +0,98%	UNIBAIL	191,80 ▼ -0,77%			ACCOR (FR)	45,00 ▲ +0,94%	L'OREAL (FR)	190,10 ▼ -0,75%		
Last Price	5391,64	Minimum Price	2693,21 (23/09/2011)	Maximum Price	7347,94 (21/10/2009)																										
Gainers	26	Losers	14																												
LAFARGEHOLCIM LTD (F)	45,92 ▲ +0,98%	DANONE (FR)	66,46 ▼ -0,92%																												
MICHELIN (FR)	118,30 ▲ +0,98%	UNIBAIL	191,80 ▼ -0,77%																												
ACCOR (FR)	45,00 ▲ +0,94%	L'OREAL (FR)	190,10 ▼ -0,75%																												
<p>AEX Intraday</p>	<p align="center">AEX (The Netherlands)</p> <table border="1"> <tr> <td>Last Price</td> <td>551,31</td> <td>Minimum Price</td> <td>194,99 (09/03/2009)</td> <td>Maximum Price</td> <td>806,41 (21/10/2009)</td> </tr> <tr> <td>Gainers</td> <td align="center">12</td> <td>Losers</td> <td align="center">13</td> <td colspan="2"></td> </tr> <tr> <td>AHOLD DELHAIZE</td> <td>19,45 ▲ +0,75%</td> <td>UNIBAIL</td> <td>191,80 ▼ -0,77%</td> <td colspan="2"></td> </tr> <tr> <td>RELX NV</td> <td>17,47 ▲ +0,54%</td> <td>AKZO NOBEL (NL)</td> <td>78,26 ▼ -0,76%</td> <td colspan="2"></td> </tr> <tr> <td>WOLTERS KLUWER</td> <td>44,40 ▲ +0,47%</td> <td>AALBERTS INDUSTRIES</td> <td>41,44 ▼ -0,71%</td> <td colspan="2"></td> </tr> </table>	Last Price	551,31	Minimum Price	194,99 (09/03/2009)	Maximum Price	806,41 (21/10/2009)	Gainers	12	Losers	13			AHOLD DELHAIZE	19,45 ▲ +0,75%	UNIBAIL	191,80 ▼ -0,77%			RELX NV	17,47 ▲ +0,54%	AKZO NOBEL (NL)	78,26 ▼ -0,76%			WOLTERS KLUWER	44,40 ▲ +0,47%	AALBERTS INDUSTRIES	41,44 ▼ -0,71%		
Last Price	551,31	Minimum Price	194,99 (09/03/2009)	Maximum Price	806,41 (21/10/2009)																										
Gainers	12	Losers	13																												
AHOLD DELHAIZE	19,45 ▲ +0,75%	UNIBAIL	191,80 ▼ -0,77%																												
RELX NV	17,47 ▲ +0,54%	AKZO NOBEL (NL)	78,26 ▼ -0,76%																												
WOLTERS KLUWER	44,40 ▲ +0,47%	AALBERTS INDUSTRIES	41,44 ▼ -0,71%																												
<p>DAX Intraday</p>	<p align="center">DAX (Germany)</p> <table border="1"> <tr> <td>Last Price</td> <td>12567,42</td> <td>Minimum Price</td> <td>11726,62 (26/03/2018)</td> <td>Maximum Price</td> <td>13596,89 (23/01/2018)</td> </tr> <tr> <td>Gainers</td> <td align="center">11</td> <td>Losers</td> <td align="center">19</td> <td colspan="2"></td> </tr> <tr> <td>RWE AG (DE)</td> <td>21,87 ▲ +0,82%</td> <td>SAP AG (DE)</td> <td>87,71 ▼ -0,93%</td> <td colspan="2"></td> </tr> <tr> <td>DEUTSCHE BOERSE (DE)</td> <td>111,70 ▲ +0,63%</td> <td>E.ON SE (DE)</td> <td>9,04 ▼ -0,88%</td> <td colspan="2"></td> </tr> <tr> <td>HEIDELBERGER ZEMENT</td> <td>81,82 ▲ +0,63%</td> <td>VONOVIA SE</td> <td>40,45 ▼ -0,88%</td> <td colspan="2"></td> </tr> </table>	Last Price	12567,42	Minimum Price	11726,62 (26/03/2018)	Maximum Price	13596,89 (23/01/2018)	Gainers	11	Losers	19			RWE AG (DE)	21,87 ▲ +0,82%	SAP AG (DE)	87,71 ▼ -0,93%			DEUTSCHE BOERSE (DE)	111,70 ▲ +0,63%	E.ON SE (DE)	9,04 ▼ -0,88%			HEIDELBERGER ZEMENT	81,82 ▲ +0,63%	VONOVIA SE	40,45 ▼ -0,88%		
Last Price	12567,42	Minimum Price	11726,62 (26/03/2018)	Maximum Price	13596,89 (23/01/2018)																										
Gainers	11	Losers	19																												
RWE AG (DE)	21,87 ▲ +0,82%	SAP AG (DE)	87,71 ▼ -0,93%																												
DEUTSCHE BOERSE (DE)	111,70 ▲ +0,63%	E.ON SE (DE)	9,04 ▼ -0,88%																												
HEIDELBERGER ZEMENT	81,82 ▲ +0,63%	VONOVIA SE	40,45 ▼ -0,88%																												
<p>UKX Intraday</p>	<p align="center">FTSE 100 (United Kingdom)</p> <table border="1"> <tr> <td>Last Price</td> <td>7328,92</td> <td>Minimum Price</td> <td>3277,50 (12/03/2003)</td> <td>Maximum Price</td> <td>53548,10 (16/11/2009)</td> </tr> <tr> <td>Gainers</td> <td align="center">60</td> <td>Losers</td> <td align="center">39</td> <td colspan="2"></td> </tr> <tr> <td>PADDY POWER PLC ORD</td> <td>72,95 ▲ +0,96%</td> <td>ASSOC BRITISH FOOD</td> <td>26,41 ▼ -0,96%</td> <td colspan="2"></td> </tr> <tr> <td>MONDI PLC ORD SHS</td> <td>20,03 ▲ +0,90%</td> <td>RANDGOLD RES. ORD \$0</td> <td>57,90 ▼ -0,89%</td> <td colspan="2"></td> </tr> <tr> <td>3I GRP. ORD 73 19/22</td> <td>9,16 ▲ +0,85%</td> <td>INTL AIRLINES GROUP</td> <td>6,11 ▼ -0,84%</td> <td colspan="2"></td> </tr> </table>	Last Price	7328,92	Minimum Price	3277,50 (12/03/2003)	Maximum Price	53548,10 (16/11/2009)	Gainers	60	Losers	39			PADDY POWER PLC ORD	72,95 ▲ +0,96%	ASSOC BRITISH FOOD	26,41 ▼ -0,96%			MONDI PLC ORD SHS	20,03 ▲ +0,90%	RANDGOLD RES. ORD \$0	57,90 ▼ -0,89%			3I GRP. ORD 73 19/22	9,16 ▲ +0,85%	INTL AIRLINES GROUP	6,11 ▼ -0,84%		
Last Price	7328,92	Minimum Price	3277,50 (12/03/2003)	Maximum Price	53548,10 (16/11/2009)																										
Gainers	60	Losers	39																												
PADDY POWER PLC ORD	72,95 ▲ +0,96%	ASSOC BRITISH FOOD	26,41 ▼ -0,96%																												
MONDI PLC ORD SHS	20,03 ▲ +0,90%	RANDGOLD RES. ORD \$0	57,90 ▼ -0,89%																												
3I GRP. ORD 73 19/22	9,16 ▲ +0,85%	INTL AIRLINES GROUP	6,11 ▼ -0,84%																												
<p>I930 Intraday</p>	<p align="center">MIB 30 (Italy)</p> <table border="1"> <tr> <td>Last Price</td> <td>23792,04</td> <td>Minimum Price</td> <td>12320,50 (24/07/2012)</td> <td>Maximum Price</td> <td>48766,00 (05/04/2001)</td> </tr> <tr> <td>Gainers</td> <td align="center">20</td> <td>Losers</td> <td align="center">19</td> <td colspan="2"></td> </tr> <tr> <td>GENERALI (IT)</td> <td>16,55 ▲ +0,91%</td> <td>FERRARI NV</td> <td>100,10 ▼ -0,79%</td> <td colspan="2"></td> </tr> <tr> <td>FONDIARIA SAI (IT)</td> <td>2,12 ▲ +0,76%</td> <td>MEDIASET (IT)</td> <td>3,27 ▼ -0,60%</td> <td colspan="2"></td> </tr> <tr> <td>BANCA MEDIOLANUM</td> <td>7,11 ▲ +0,70%</td> <td>MONCLER SPA NPV</td> <td>35,02 ▼ -0,59%</td> <td colspan="2"></td> </tr> </table>	Last Price	23792,04	Minimum Price	12320,50 (24/07/2012)	Maximum Price	48766,00 (05/04/2001)	Gainers	20	Losers	19			GENERALI (IT)	16,55 ▲ +0,91%	FERRARI NV	100,10 ▼ -0,79%			FONDIARIA SAI (IT)	2,12 ▲ +0,76%	MEDIASET (IT)	3,27 ▼ -0,60%			BANCA MEDIOLANUM	7,11 ▲ +0,70%	MONCLER SPA NPV	35,02 ▼ -0,59%		
Last Price	23792,04	Minimum Price	12320,50 (24/07/2012)	Maximum Price	48766,00 (05/04/2001)																										
Gainers	20	Losers	19																												
GENERALI (IT)	16,55 ▲ +0,91%	FERRARI NV	100,10 ▼ -0,79%																												
FONDIARIA SAI (IT)	2,12 ▲ +0,76%	MEDIASET (IT)	3,27 ▼ -0,60%																												
BANCA MEDIOLANUM	7,11 ▲ +0,70%	MONCLER SPA NPV	35,02 ▼ -0,59%																												
<p>IBEX Intraday</p>	<p align="center">IBEX 35 (Spain)</p> <table border="1"> <tr> <td>Last Price</td> <td>9868,00</td> <td>Minimum Price</td> <td>9328,70 (23/03/2018)</td> <td>Maximum Price</td> <td>15945,70 (08/11/2007)</td> </tr> <tr> <td>Gainers</td> <td align="center">21</td> <td>Losers</td> <td align="center">13</td> <td colspan="2"></td> </tr> <tr> <td>BANCO SANTANDER</td> <td>5,51 ▲ +0,69%</td> <td>AENA SA</td> <td>166,90 ▼ -0,77%</td> <td colspan="2"></td> </tr> <tr> <td>GESTEVISION TELECINC</td> <td>8,46 ▲ +0,64%</td> <td>ENAGAS (ES)</td> <td>23,07 ▼ -0,77%</td> <td colspan="2"></td> </tr> <tr> <td>SIEMENS GAMESA ENRGY</td> <td>13,56 ▲ +0,55%</td> <td>IBERDROLA</td> <td>6,25 ▼ -0,73%</td> <td colspan="2"></td> </tr> </table>	Last Price	9868,00	Minimum Price	9328,70 (23/03/2018)	Maximum Price	15945,70 (08/11/2007)	Gainers	21	Losers	13			BANCO SANTANDER	5,51 ▲ +0,69%	AENA SA	166,90 ▼ -0,77%			GESTEVISION TELECINC	8,46 ▲ +0,64%	ENAGAS (ES)	23,07 ▼ -0,77%			SIEMENS GAMESA ENRGY	13,56 ▲ +0,55%	IBERDROLA	6,25 ▼ -0,73%		
Last Price	9868,00	Minimum Price	9328,70 (23/03/2018)	Maximum Price	15945,70 (08/11/2007)																										
Gainers	21	Losers	13																												
BANCO SANTANDER	5,51 ▲ +0,69%	AENA SA	166,90 ▼ -0,77%																												
GESTEVISION TELECINC	8,46 ▲ +0,64%	ENAGAS (ES)	23,07 ▼ -0,77%																												
SIEMENS GAMESA ENRGY	13,56 ▲ +0,55%	IBERDROLA	6,25 ▼ -0,73%																												
<p>DJIA Intraday</p>	<p align="center">Dow Jones Industries Average (United States)</p> <table border="1"> <tr> <td>Last Price</td> <td>24664,89</td> <td>Minimum Price</td> <td>6626,94 (06/03/2009)</td> <td>Maximum Price</td> <td>26616,71 (26/01/2018)</td> </tr> <tr> <td>Gainers</td> <td align="center">8</td> <td>Losers</td> <td align="center">22</td> <td colspan="2"></td> </tr> <tr> <td>WAL-MART STORES (US)</td> <td>87,89 ▲ +0,36%</td> <td>UNITED TECHNOLOGY</td> <td>123,85 ▼ -0,76%</td> <td colspan="2"></td> </tr> <tr> <td>EXXON MOBIL CORP (US)</td> <td>79,42 ▲ +0,25%</td> <td>IBM (US)</td> <td>147,70 ▼ -0,73%</td> <td colspan="2"></td> </tr> <tr> <td>PFIZER (US)</td> <td>36,53 ▲ +0,10%</td> <td>NIKE</td> <td>65,73 ▼ -0,70%</td> <td colspan="2"></td> </tr> </table>	Last Price	24664,89	Minimum Price	6626,94 (06/03/2009)	Maximum Price	26616,71 (26/01/2018)	Gainers	8	Losers	22			WAL-MART STORES (US)	87,89 ▲ +0,36%	UNITED TECHNOLOGY	123,85 ▼ -0,76%			EXXON MOBIL CORP (US)	79,42 ▲ +0,25%	IBM (US)	147,70 ▼ -0,73%			PFIZER (US)	36,53 ▲ +0,10%	NIKE	65,73 ▼ -0,70%		
Last Price	24664,89	Minimum Price	6626,94 (06/03/2009)	Maximum Price	26616,71 (26/01/2018)																										
Gainers	8	Losers	22																												
WAL-MART STORES (US)	87,89 ▲ +0,36%	UNITED TECHNOLOGY	123,85 ▼ -0,76%																												
EXXON MOBIL CORP (US)	79,42 ▲ +0,25%	IBM (US)	147,70 ▼ -0,73%																												
PFIZER (US)	36,53 ▲ +0,10%	NIKE	65,73 ▼ -0,70%																												







Leleux Press Review

Friday 20/4/2018

 <p>BARRATT DEVEL. ORD 10P Historic</p>	<p>BDEV - BARRATT DEVEL. ORD 10P - GBP</p> <p>Keuzedividend (DRIP)</p> <p style="text-align: right;">Corporate Actions Leleux Associated Brokers (19/04/2018)</p> <p>De mogelijkheid wordt aangeboden om het dividend in specien te innen of om in nieuwe aandelen te herinvesteren. Bij herinvestering in nieuwe aandelen zal het dividend geheerinvesteerd worden en de Belgische roerende voorheffing van 30% en de beurstaks van 0,35% afgerekend worden. Dit bedrag zal gedebiteerd worden op moment van de levering van de nieuwe aandelen. Het brutodividend bedraagt 0,086 GBP. De uitkeringsratio is nog niet bekend. In geval van herinvestering zullen de fracties niet terugbetaald worden.</p> <p>Volgende 2 opties worden aangeboden :</p> <p>- Optie 1: Het dividend herinvesteren. - Optie 2: Het dividend innen in specien.</p> <p>De uiterste antwoorddatum is vastgesteld op 25 April 2018.</p>
 <p>PHILIP MORRIS INTL Historic</p>	<p>PM - PHILIP MORRIS INTL - USD</p> <p>Philip Morris: résultats mitigés au premier trimestre</p> <p style="text-align: right;">Cercle Finance (19/04/2018)</p> <p>(CercleFinance.com) - Philip Morris a fait état ce jeudi avant l'ouverture de Wall Street d'un bénéfice par action (BPA) d'un dollar au titre du premier trimestre de son exercice, en recul de 2 cents sur un an.</p> <p>Le BPA ajusté est également ressorti à un dollar, légèrement supérieur à la prévision moyenne des analystes de 98 cents.</p> <p>Le chiffre d'affaires a a contrario moins progressé qu'anticipé à près de 6,9 milliards de dollars, contre 6,06 milliards au terme des 3 premiers mois de 2017 et 7,03 milliards attendus par le consensus.</p> <p>Philip Morris table sur un BPA compris entre 5,25 et 5,4 dollars à fin 2018.</p>
 <p>BAE SYSTEMS (UK) Historic</p>	<p>BA. - BAE SYSTEMS (UK) - GBP</p> <p>Dividende optionnel (DRIP)</p> <p style="text-align: right;">Corporate Actions Leleux Associated Brokers (19/04/2018)</p> <p>Il est possible d'encaisser le dividende en espèces ou de réinvestir en nouvelles actions. En cas de réinvestissement dans de nouvelles actions, le montant du précompte mobilier belge de 30% ainsi que la taxe boursière de 0,35% seront portés en compte lors de la livraison des nouvelles actions. Le dividende brut s'élève à 0,13 GBP. Le ratio de réinvestissement du dividende n'est pas encore connu. En cas de réinvestissement, les fractions ne seront pas indemnisées.</p> <p>Une des 2 options suivantes peut être choisie :</p> <p>- Option 1: Réinvestir le dividende. - Option 2: Percevoir le dividende en espèces.</p> <p>La date limite pour répondre à cette opération sur titres a été fixée au 8 Mai 2018.</p>
 <p>BAE SYSTEMS (UK) Historic</p>	<p>BA. - BAE SYSTEMS (UK) - GBP</p> <p>Keuzedividend (DRIP)</p> <p style="text-align: right;">Corporate Actions Leleux Associated Brokers (19/04/2018)</p> <p>De mogelijkheid wordt aangeboden om het dividend in specien te innen of om in nieuwe aandelen te herinvesteren. Bij herinvestering in nieuwe aandelen zal het dividend geheerinvesteerd worden en de Belgische roerende voorheffing van 30% en de beurstaks van 0,35% afgerekend worden. Dit bedrag zal gedebiteerd worden op moment van de levering van de nieuwe aandelen. Het brutodividend bedraagt 0,13 GBP. De uitkeringsratio is nog niet bekend. In geval van herinvestering zullen de fracties niet terugbetaald worden.</p> <p>Volgende 2 opties worden aangeboden :</p> <p>- Optie 1: Het dividend herinvesteren. - Optie 2: Het dividend innen in specien.</p> <p>De uiterste antwoorddatum is vastgesteld op 8 Mei 2018.</p>
 <p>SUPERSONIC PROM Historic</p>	<p>SSI - SUPERSONIC PROM - EUR</p> <p>Supersonic: croissance de 11% du CA au 1er trimestre</p> <p style="text-align: right;">Cercle Finance (19/04/2018)</p> <p>(CercleFinance.com) - Poursuivant sa dynamique de croissance avec ce septième trimestre consécutif de croissance, Supersonic Imagine affiche pour le premier trimestre 2018 une croissance de 11% à cinq millions d'euros (+20% à devises constantes).</p> <p>Cette dynamique s'explique par la solide performance des ventes de produits et de services qui ont enregistré une croissance respective de +8% (+17% à devises constantes) et de +32% (+40% à devises constantes).</p> <p>'La Chine continue d'accélérer sa croissance, le redimensionnement des équipes commerciales et marketing aux Etats-Unis, initié en trimestre précédent, commence à porter ses fruits et la France réalise un beau trimestre'.</p>
 <p>LLOYDS TSB GRP (UK) Historic</p>	<p>LLOY - LLOYDS TSB GRP (UK) - GBP</p> <p>Dividende optionnel (DRIP)</p> <p style="text-align: right;">Corporate Actions Leleux Associated Brokers (19/04/2018)</p> <p>Il est possible d'encaisser le dividende en espèces ou de réinvestir en nouvelles actions. En cas de réinvestissement dans de nouvelles actions, le montant du précompte mobilier belge de 30% ainsi que la taxe boursière de 0,35% seront portés en compte lors de la livraison des nouvelles actions. Le dividende brut s'élève à 0,0205 GBP. Le ratio de réinvestissement du dividende n'est pas encore connu. En cas de réinvestissement, les fractions ne seront pas indemnisées.</p> <p>Une des 2 options suivantes peut être choisie :</p> <p>- Option 1: Réinvestir le dividende. - Option 2: Percevoir le dividende en espèces.</p> <p>La date limite pour répondre à cette opération sur titres a été fixée au 2 Mai 2018.</p>







Leleux Press Review

Friday 20/4/2018

 <p>LLOYDS TSB GRP (UK) Historic</p>	<p>LLOY - LLOYDS TSB GRP (UK) - GBP</p> <p>Keuzedividend (DRIP)</p> <p style="text-align: right;">Corporate Actions Leleux Associated Brokers (19/04/2018)</p> <p>De mogelijkheid wordt aangeboden om het dividend in specïen te innen of om in nieuwe aandelen te herinvesteren. Bij herinvestering in nieuwe aandelen zal het dividend geheerinvesteerd worden en de Belgische roerende voorheffing van 30% en de beurstaks van 0,35% afgerekend worden. Dit bedrag zal gedebiteerd worden op moment van de levering van de nieuwe aandelen. Het brutodividend bedraagt 0,0205 GBP. De uitkeringsratio is nog niet bekend. In geval van herinvestering zullen de fracties niet terugbetaald worden.</p> <p>Volgende 2 opties worden aangeboden :</p> <p>- Optie 1: Het dividend herinvesteren. - Optie 2: Het dividend innen in specïen.</p> <p>De uiterste antwoorddatum is vastgesteld op 2 Mei 2018.</p>
 <p>METABOLIC EXPLORER Historic</p>	<p>METEX - METABOLIC EXPLORER - EUR</p> <p>Metabolic Explorer: arrêt du projet Valchem</p> <p style="text-align: right;">Cercle Finance (19/04/2018)</p> <p>(CercleFinance.com) - Metabolic Explorer annonce l'arrêt du projet Valchem au 30 juin prochain, suite à la décision bilatérale avec UPM de reporter le projet de développement de production de MPG à partir de sucres celluloseux.</p> <p>Par conséquent, le financement de ce programme via des subventions reçues du Bio Based Industries Joint Undertaking (BBI-JU : partenariat conclu entre l'Union Européenne et un consortium d'industriels européens) s'arrêtera à cette date.</p> <p>Pour rappel, Metabolic Explorer reste propriétaire de l'ensemble de ses résultats avec une option de licence pour UPM. Le consortium Valchem comprenait UPM, SEKAB, l'Université de Darmstadt et Metabolic Explorer.</p>
 <p>POSTNL Historic</p>	<p>PNL - POSTNL - EUR</p> <p>Dividende optionnel</p> <p style="text-align: right;">Corporate Actions Leleux Associated Brokers (19/04/2018)</p> <p>Il est possible d'encaisser le dividende en espèces ou de réinvestir en nouvelles actions. En cas de réinvestissement dans de nouvelles actions, le montant du précompte mobilier belge de 30% ainsi que la taxe boursière de 0,35% seront portés en compte lors de la livraison des nouvelles actions. Le dividende brut s'élève à 0,17 EUR. Le ratio de réinvestissement du dividende n'est pas encore connu.</p> <p>Une des 2 options suivantes peut être choisie :</p> <p>- Option 1: Réinvestir le dividende. - Option 2: Percevoir le dividende en espèces.</p> <p>La date limite pour répondre à cette opération sur titres a été fixée au 3 Mai 2018.</p>
 <p>POSTNL Historic</p>	<p>PNL - POSTNL - EUR</p> <p>Keuzedividend</p> <p style="text-align: right;">Corporate Actions Leleux Associated Brokers (19/04/2018)</p> <p>De mogelijkheid wordt aangeboden om het dividend in specïen te innen of om in nieuwe aandelen te herinvesteren. Bij herinvestering in nieuwe aandelen zal het brutodividend geheerinvesteerd worden en de Belgische roerende voorheffing van 30% en de beurstaks van 0,35% afgerekend worden. Dit bedrag zal gedebiteerd worden op moment van de levering van de nieuwe aandelen. Het brutodividend bedraagt 0,17 EUR. De uitkeringsratio is nog niet bekend.</p> <p>Volgende 2 opties worden aangeboden :</p> <p>- Optie 1: Het dividend herinvesteren. - Optie 2: Het dividend innen in specïen.</p> <p>De uiterste antwoorddatum is vastgesteld op 3 Mei 2018.</p>
 <p>POSTNL Historic</p>	<p>PNL - POSTNL - EUR</p> <p>Dividende optionnel</p> <p style="text-align: right;">Corporate Actions Leleux Associated Brokers (19/04/2018)</p> <p>Il est possible d'encaisser le dividende en espèces ou de réinvestir en nouvelles actions. En cas de réinvestissement dans de nouvelles actions, le montant du précompte mobilier belge de 30% ainsi que la taxe boursière de 0,35% seront portés en compte lors de la livraison des nouvelles actions. Le dividende brut s'élève à 0,17 EUR. Le ratio de réinvestissement du dividende n'est pas encore connu.</p> <p>Une des 2 options suivantes peut être choisie :</p> <p>- Option 1: Réinvestir le dividende. - Option 2: Percevoir le dividende en espèces.</p> <p>La date limite pour répondre à cette opération sur titres a été fixée au 3 Mai 2018.</p>
 <p>POSTNL Historic</p>	<p>PNL - POSTNL - EUR</p> <p>Keuzedividend</p> <p style="text-align: right;">Corporate Actions Leleux Associated Brokers (19/04/2018)</p> <p>De mogelijkheid wordt aangeboden om het dividend in specïen te innen of om in nieuwe aandelen te herinvesteren. Bij herinvestering in nieuwe aandelen zal het brutodividend geheerinvesteerd worden en de Belgische roerende voorheffing van 30% en de beurstaks van 0,35% afgerekend worden. Dit bedrag zal gedebiteerd worden op moment van de levering van de nieuwe aandelen. Het brutodividend bedraagt 0,17 EUR. De uitkeringsratio is nog niet bekend.</p> <p>Volgende 2 opties worden aangeboden :</p> <p>- Optie 1: Het dividend herinvesteren. - Optie 2: Het dividend innen in specïen.</p> <p>De uiterste antwoorddatum is vastgesteld op 3 Mei 2018.</p>






Leleux Press Review

Friday 20/4/2018

	<p>PNL - POSTNL - EUR</p> <p>Dividende optionnel Corporate Actions Leleux Associated Brokers (19/04/2018)</p> <p>Il est possible d'encaisser le dividende en espèces ou de réinvestir en nouvelles actions. En cas de réinvestissement dans de nouvelles actions, le montant du précompte mobilier belge de 30% ainsi que la taxe boursière de 0,35% seront portés en compte lors de la livraison des nouvelles actions. Le dividende brut s'élève à 0,17 EUR. Le ratio de réinvestissement du dividende n'est pas encore connu.</p> <p>Une des 2 options suivantes peut être choisie :</p> <p>- Option 1: Réinvestir le dividende. - Option 2: Percevoir le dividende en espèces.</p> <p>La date limite pour répondre à cette opération sur titres a été fixée au 3 Mai 2018.</p>
	<p>PNL - POSTNL - EUR</p> <p>Keuzedividend Corporate Actions Leleux Associated Brokers (19/04/2018)</p> <p>De mogelijkheid wordt aangeboden om het dividend in speciën te innen of om in nieuwe aandelen te herinvesteren. Bij herinvestering in nieuwe aandelen zal het brutodividend geheerinvesteerd worden en de Belgische roerende voorheffing van 30% en de beurstaks van 0,35% afgerekend worden. Dit bedrag zal gedebiteerd worden op moment van de levering van de nieuwe aandelen. Het brutodividend bedraagt 0,17 EUR. De uitkeringsratio is nog niet bekend.</p> <p>Volgende 2 opties worden aangeboden :</p> <p>- Optie 1: Het dividend herinvesteren. - Optie 2: Het dividend innen in speciën.</p> <p>De uiterste antwoorddatum is vastgesteld op 3 Mei 2018.</p>
	<p>HO - THALES / EX THOMSON CSF - EUR</p> <p>Thales: contrat au Sénégal Cercle Finance (19/04/2018)</p> <p>(CercleFinance.com) - Thales a publié ce jeudi un communiqué dans lequel le groupe indique que les Forces Armées sénégalaises s'appuient sur son expertise dans le domaine de surveillance et de la défense aérienne.</p> <p>Elles s'équipent en effet d'un système clef en mains composé de radars longue portée Ground Master 400 ainsi que d'un centre de commandement et de contrôle SkyView pour sécuriser et contrôler leur espace aérien. Les radars tridimensionnels Ground Master 400 combinent les toutes dernières avancées de la technologie radar. Entièrement numériques, ils seront reliés au centre de commandement et de contrôle SkyView, installé sur la base aérienne de Ouakam (Dakar).</p> <p>Grâce à ce système entièrement automatisé, intuitif, flexible et évolutif, les opérateurs établiront la situation aérienne en toute autonomie. Ils fourniront aux autorités sénégalaises une situation en temps réel pour contribuer à la sécurité nationale.</p>
	<p>AZN - ASTRAZENECA (UK) - GBP</p> <p>AstraZeneca: nouvelle indication pour Tagrisso. Cercle Finance (19/04/2018)</p> <p>(CercleFinance.com) - AstraZeneca annonce que les régulateurs américains ont approuvé son Tagrisso comme traitement en première ligne de patients atteints de cancers du poumon non à petite cellule, dont les tumeurs ont des mutations du récepteur du facteur de croissance épidermique (EGFR).</p> <p>Le laboratoire pharmaceutique britannique précise que dans un essai de phase III le médicament a réalisé une survie sans progression médiane 'sans précédent' de 18,9 mois, à comparer à 10,2 mois pour le standard de soins actuel.</p> <p>Outre cette approbation aux Etats-Unis, Tagrisso est en cours de revue dans l'Union européenne et au Japon pour une utilisation en traitement de première ligne, les décisions réglementaires locales étant anticipées pour la seconde moitié de l'année.</p>
	<p>ALHVS - HARVEST - EUR</p> <p>Harvest: croissance de 10,6% du CA au 1er trimestre Cercle Finance (19/04/2018)</p> <p>(CercleFinance.com) - L'éditeur de solutions pour le conseil financier et patrimonial Harvest annonce un chiffre d'affaires en hausse de 10,6% à 6,7 millions d'euros au titre du premier trimestre 2018, 'confirmant ainsi être entré dans une nouvelle phase de développement'.</p> <p>Il explique que ce début d'année 2018 est porté par le succès d'O2S en mode SaaS, qui est devenu un outil indispensable à la transformation digitale des CGPI et qui se développe désormais sur le segment des sociétés de gestion et des banques privées.</p> <p>Avec un carnet de commandes très en avance par rapport à l'an passé, le groupe confirme son objectif de croissance à deux chiffres sur l'année, ainsi que sa volonté d'améliorer sa marge d'exploitation pour revenir progressivement vers ses plus hauts historiques.</p>
	<p>EIFF - TOUR EIFFEL - EUR</p> <p>Tour Eiffel: loue 1.200 m2 de bureaux dans les Yvelines Cercle Finance (19/04/2018)</p> <p>(CercleFinance.com) - La Société de la Tour Eiffel (STE) a annoncé ce jeudi après-midi l'arrivée d'un nouveau locataire dans son immeuble 'Energy 2', situé à Vélizy-Villacoublay (Yvelines).</p> <p>La société EFI vient en effet de signer un bail de 6 ans fermes pour une surface de 1.200 mètres carrés de bureaux. Avec cette prise à bail, Energy 2, immeuble de 5 étages répartis sur 5.444 mètres carrés, certifié 'Breeam in Use' et implanté à proximité immédiate de l'A86 et de la N118, est désormais occupé à 90 %.</p> <p>Précisons qu'Energy 2 est l'un des 3 bâtiments formant le pôle de la Société de la Tour Eiffel à Vélizy-Villacoublay. Associant Energy 2 aux immeubles Topaz (14.000 mètres carrés dont la société Altran est devenue mono-locataire en 2017) et Vauban (7.000 mètres carrés avec également un locataire unique, la société Yokogawa), ledit pôle offre une surface totale de près de 26.500 mètres carrés.</p> <p>Il est désormais occupé à 98 %.</p>

Leleux Press Review

Friday 20/4/2018

 <p>ATOS ORIGIN (FR) Historic</p>	<p>ATO - ATOS ORIGIN (FR) - EUR</p> <p>Atos: distingué dans le rapport NEAT de NelsonHall Cercle Finance (19/04/2018)</p> <p>(CercleFinance.com) - Le groupe de services informatiques Atos annonce être positionné comme leader 'Big Data & Analytics Services' dans le dernier rapport NEAT (NelsonHall Vendor Evaluation & Assessment Tool) de NelsonHall.</p> <p>À travers son rapport NEAT, NelsonHall évalue la capacité de 12 des principaux prestataires de services Big Data & Analytics à 'procurer des avantages immédiats' et à 'satisfaire aux exigences futures'.</p> <p>Parmi tous ces prestataires et sur la base de ces deux critères, Atos a été désigné leader dans trois catégories : 'Focus sur l'amélioration opérationnelle', 'Focus sur le nouveau Business Model' et 'Catégorie générale'.</p>
 <p>VIVENDI UNIVERSAL (FR) Historic</p>	<p>VIV - VIVENDI UNIVERSAL (FR) - EUR</p> <p>Vivendi: ensemble des résolutions approuvées en AG Cercle Finance (19/04/2018)</p> <p>(CercleFinance.com) - Vivendi annonce que son assemblée générale des actionnaires a largement approuvé l'ensemble des résolutions soumises au vote, dont la distribution d'un dividende ordinaire de 0,45 euro par action au titre de l'exercice 2017, en hausse de 12,5%.</p> <p>L'assemblée générale a nommé Michèle Reiser en qualité de membre du conseil de surveillance pour une durée de quatre années, ainsi que renouvelé les mandats au conseil de Philippe Bénacín, Aliza Jabès, Cathia Lawson-Hall et Katie Stanton pour la même durée.</p> <p>A l'issue de l'assemblée générale, le conseil de surveillance a décidé à l'unanimité de nommer Yannick Bolloré à sa présidence en remplacement de Vincent Bolloré entré dans sa 67ème année. Il a confirmé la vice-présidence référente de Philippe Bénacín.</p>
 <p>GFI INFORMATIQUE Historic</p>	<p>GFI - GFI INFORMATIQUE - EUR</p> <p>Gfi INFORMATIQUE : Mise à disposition du Document de référenc Thomson Reuters (19/04/2018)</p> <p>Saint-Ouen (France), le 19 avril 2018-Gfi Informatique a déposé son Document de Référence 2017 (le «Document de Référence »), contenant le Rapport Financier Annuel, auprès de l'Autorité des marchés financiers («AMF») le 18 avril 2018, et enregistré sous le numéro D. 18-0342.</p> <p>Le Document de Référence est disponible sur les sites internet de l'AMF (www.amf-france.org) et de Gfi Informatique (www.gfi.world).</p> <p>Des exemplaires du Documents de Référence sont également disponibles, sans frais, au siège de la Société, situé 145 Boulevard Victor Hugo, 93400 Saint-Ouen.</p> <p>À propos de Gfi Informatique Acteur européen de référence des services informatiques à valeur ajoutée et des logiciels, Gfi Informatique occupe un positionnement stratégique différenciant entre les opérateurs de taille mondiale et les acteurs de niche. Avec son profil de multi-spécialiste, le Groupe met au service de ses clients une combinaison unique de proximité, d'organisation sectorielle et de solutions de qualité industrielle. Le Groupe qui compte près de 16 000 collaborateurs a réalisé en 2017 un chiffre d'affaires de 1 132 MEUR. Gfi Informatique est coté sur Euronext Paris, NYSE Euronext (Compartiment B) - Code ISIN : FR0004038099.</p> <p>Pour plus d'informations : www.gfi.world</p>
 <p>FRAPORT (DE) Historic</p>	<p>FRA - FRAPORT (DE) - EUR</p> <p>Fraport: s'envole de 3%, un analyste relève son objectif Cercle Finance (19/04/2018)</p> <p>(CercleFinance.com) - Le titre s'envole de 3% à la Bourse de Francfort après le relèvement de recommandation de Credit suisse. Le bureau d'analyses a changé son fusil d'épaule quant à l'action de l'opérateur aéroportuaire allemand: il n'est plus question de vendre ('sous-performance') le titre, sur lequel les analystes adoptent une position neutre. L'objectif de cours est relevé de 78 à 86 euros.</p> <p>Credit suisse constate que l'action Fraport a perdu 12% de sa valeur depuis le début de l'année, sous-performant son secteur. Cependant, les anticipations du marché repartent à la hausse, 'ce qui devrait mettre un terme à la glissade du titre', estiment les spécialistes.</p> <p>'Nous pensons que la progression du trafic sera plus forte que le marché ne l'anticipe' en 2018, indique une note, qui vise 69,3 millions de passagers cette année (+ 7,5%), à comparer avec les prévisions de la direction qui s'étagent de 67 à 68,5 millions.</p> <p>Cela étant, Credit suisse n'attend pas de reprise de la valeur, qui n'est pour l'heure n'est pas bon marché.</p>
 <p>AKKA TECHNOLOGIES Historic</p>	<p>AKA - AKKA TECHNOLOGIES - EUR</p> <p>Akka: profite d'une analyse positive, le titre gagne 1% Cercle Finance (19/04/2018)</p> <p>(CercleFinance.com) - Le titre progresse de 1% à la Bourse de Paris profitant d'une analyse positive. Invest Securities réitère son opinion 'achat' sur la valeur avec un objectif de cours inchangé à 65 euros, voyant une bonne opportunité 'alors que le titre a consolidé de -9% depuis son plus haut atteint après la présentation du plan stratégique CLEAR 2022'.</p> <p>'Le chiffre d'affaires du premier trimestre, qui sera publié le 26 avril, devrait montrer la poursuite de la dynamique de croissance du groupe et un fort redémarrage de l'Allemagne', anticipe l'analyste en charge du dossier.</p> <p>Selon lui, cela permettra de remettre en lumière les excellentes perspectives d'Akka en 2018, avec une forte progression attendue sur l'EBITA (+20,1%) et le résultat net (+28,4%). Son objectif de cours implique un potentiel de hausse de 23% pour le titre.</p>

Leleux Press Review

Friday 20/4/2018

FREY - FREY - EUR

Frey: acquisition du centre commercial espagnol Parc Vallès

Cercle Finance (19/04/2018)



(CercleFinance.com) - La foncière Frey annonce avoir fait l'acquisition auprès d'un fonds géré par Pradera, du centre commercial espagnol Parc Vallès, pour un montant de 82,5 millions d'euros.

Le revenu locatif annuel net est de 5.3 millions d'euros, le taux d'occupation est de 98% et le centre enregistre un flux de plus de 10 millions de visiteurs chaque année.

Antoine Frey, Président directeur général, déclare : ' Cette acquisition marque la reprise de notre développement en Europe. Nous sommes heureux de commencer par l'Espagne, pays où nous avons développé plusieurs actifs dans les années 2000 et où les fondamentaux économiques sont à nouveau porteurs. Parc Vallès, situé à Barcelone, est un actif de grande qualité dont le positionnement shopping et loisirs attire plus de 10 millions de visiteurs chaque année '.

AI - AIR LIQUIDE (FR) - EUR

Air Liquide: développe sa production de biométhane

Cercle Finance (19/04/2018)



(CercleFinance.com) - Air Liquide annonce la mise en service, depuis le début de l'année 2018, de trois nouvelles unités de production de biométhane aux Etats-Unis, en France et au Royaume-Uni. Le groupe a ainsi doublé sa capacité de production de biométhane qui atteint désormais 60 MW, équivalent à 500 GWh en année pleine de production.

Le Groupe exploite aujourd'hui 10 unités de production dans le monde, destinées à purifier le biogaz pour le transformer en biométhane et l'injecter dans les réseaux de gaz naturel.

Les trois nouvelles unités de production de biométhane mises en service par Air Liquide se situent aux Etats-Unis (Walnut, Mississippi), en France (Cestas, près de Bordeaux) et au Royaume-Uni (Northwick, près de Birmingham).

'La nouvelle unité de production de biométhane aux Etats-Unis est située sur le site de Northeast Mississippi Landfill (NEML). C'est la première unité de grande taille construite par Air Liquide aux Etats-Unis. Elle purifie du biogaz issu d'une décharge d'ordures ménagères et le transforme en biométhane' indique le groupe.

'En Europe, les unités permettent de purifier du biogaz issu de déchets agricoles et de le transformer en biométhane'.

DG - VINCI - EUR

VINCI : Sogea-Satom remporte la construction de deux projets

Thomson Reuters (19/04/2018)

Voirinfographie et version PDF en pièce jointe. Rueil-Malmaison, le 19 avril 2018 Sogea-Satom remporte la construction de deux projets majeurs d'infrastructures routières au Cameroun Aménagement de la RN15 sur 135 km entre Lena et Tibati Construction de la route provinciale 18 sur 106 km entre Olama et Bigambo Un montant total de 214 millions d'euros

Sogea-Satom, filiale de VINCI, a été retenue pour mener à bien deux projets majeurs de routes au Cameroun pour le compte du ministère des Travaux publics. Le premier contrat, d'un montant de 112 millions d'euros, porte sur l'aménagement d'un tronçon de 135 km sur la RN15 entre Lena et Tibati au centre du pays et de 6,7 km de voirie dans la ville de Tibati. Les travaux comprennent notamment les terrassements de mise hors d'eau, la réalisation d'une chaussée de 7 m de large et des accotements, la construction d'ouvrages d'assainissement et de cinq ponts ainsi que les aménagements de sécurité, de signalisation et de protection de l'environnement. Le nouveau tronçon est 150 km moins long que les axes existant et permettra de faciliter les échanges vers le Tchad et vers le Nigeria. Le deuxième contrat, d'un montant de 102,4 millions d'euros, porte sur la construction d'une section de route de 106 km entre Olama et Bigambo qui fera partie de la future route provinciale 18 (d'une longueur totale de 271 km au sud-ouest de Yaoundé). Les travaux comprennent la construction de cinq ponts de 10 à 20 m de portée, de 13 km de voiries urbaines ainsi que l'aménagement de 20 km de pistes rurales et des fossés bétonnés. Cet axe est principalement destiné à recevoir le trafic des véhicules lourds de transport de marchandises depuis le nouveau port en eau profonde de Kribi vers Yaoundé. Le projet intègre un volet social représentant 10 % du montant du contrat. Il prévoit la construction de salles de classes, de foyers ruraux pour jeunes et pour femmes, de puits, d'aires de jeux ainsi que la construction de centres communautaires et de santé le long du tracé. La livraison du chantier Lena-Tibati est prévue pour mai 2020 et celle du chantier Olama Bigambo est prévue en juin 2022. Ces projets vont mobiliser d'importantes ressources humaines locales. Sogea-Satom Cameroun a ainsi organisé son premier forum Emploi en janvier 2018 à Douala et Yaoundé afin de recruter plus de 100 nouveaux collaborateurs. Sur l'ensemble du territoire africain, 90 % des collaborateurs de Sogea-Satom sont issus du tissu local. L'économie camerounaise est la plus diversifiée d'Afrique centrale. Dans le pays, VINCI a notamment réalisé une station de traitement d'eau à Yaoundé (2014), l'aménagement de la piste de l'aéroport international de Douala (2017) et plus récemment, le premier grand ouvrage d'art de VINCI sur le continent africain : le double-pont ferroviaire et routier sur le fleuve Wouri à Douala.

CONTACT PRESSE Service de presse VINCI Tel. : +33 (0)1 47 16 31 82 media.relations@vinci.com

A propos de Sogea-Satom Acteur majeur du BTP en Afrique, Sogea-Satom, présent dans plus de vingt pays à travers son réseau de filiales, emploie plus de 12 000 collaborateurs. Sa mission est de concevoir et construire des infrastructures et des équipements pour une Afrique sûre d'elle-même, solidaire, ouverte sur son environnement et unie autour de projets concrets. A propos de VINCI

VINCI est un acteur mondial des métiers des concessions et de la construction, employant plus de 190 000 collaborateurs dans une centaine de pays. Sa mission est de concevoir, financer, construire et gérer des infrastructures et des équipements qui contribuent à l'amélioration de la vie quotidienne et à la mobilité de chacun. Parce que sa vision de la réussite est globale et va au-delà de ses résultats économiques, VINCI s'engage sur la performance environnementale, sociale et sociétale de ses activités. Parce que ses réalisations sont d'utilité publique, VINCI considère l'écoute et le dialogue avec l'ensemble des parties prenantes de ses projets comme une condition nécessaire à l'exercice de ses métiers. L'ambition de VINCI est ainsi de créer de la valeur à long terme pour ses clients, ses actionnaires, ses salariés, ses partenaires et pour la société en général.

www.vinci.com



GLE - SOCIETE GENERALE (FR) - EUR

Société Générale : Mise à disposition ou consultation des in

Thomson Reuters (19/04/2018)

Paris, 18 avril 2018

INFORMATION REGLEMENTEE

Mise à disposition ou consultation des informations relatives à l'Assemblée générale mixte des actionnaires du 23 mai 2018

L'Assemblée générale mixte des actionnaires se tiendra le 23 mai 2018, à 16h, à Paris Expo, Espace Grande Arche, la Grande Arche, 92044 Paris-La Défense.

L'avis de réunion et l'avis de convocation relatifs à cette Assemblée ont été respectivement publiés aux Bulletins des Annonces Légales Obligatoires (BALO) des 19 mars et 18 avril 2018.

Ces avis, la brochure de convocation ainsi que les documents et informations mentionnés à l'article R. 225-73-1 du Code de commerce destinés à être présentés à l'Assemblée sont dès à présent ou seront mis à la disposition des actionnaires sur le site Internet de Société Générale à l'adresse suivante : <http://www.societegenerale.com/fr/connaitre-notre-entreprise/gouvernance/assemblee-generale>.

Les documents qui doivent être tenus à la disposition des actionnaires dans le cadre de cette Assemblée peuvent être consultés, dans les conditions prévues par la réglementation en vigueur, au siège administratif, 17 cours Valmy 92972 Paris-La Défense.

Société Générale

Société Générale est l'un des tout premiers groupes européens de services financiers. S'appuyant sur un modèle diversifié et intégré, le Groupe allie solidité financière, dynamique d'innovation et stratégie de croissance durable afin d'être le partenaire de confiance de ses clients, engagé dans les transformations positives des sociétés et des économies.

Acteur de l'économie réelle depuis plus de 150 ans avec un ancrage solide en Europe et connecté au reste du monde, Société Générale emploie plus de 147 000 collaborateurs dans 67 pays et accompagne au quotidien 31 millions de clients particuliers, entreprises et investisseurs institutionnels à travers le monde, en offrant une large palette de conseils et de solutions financières sur mesure qui s'appuie sur trois pôles métiers complémentaires : la Banque de détail en France avec les enseignes Société Générale, Crédit du Nord et Boursorama qui offrent des gammes complètes de services financiers avec un dispositif omnicanal à la pointe de l'innovation digitale ; la Banque de détail à l'international, l'assurance et les services financiers aux entreprises, avec des réseaux présents en Afrique, Russie, Europe centrale et de l'est, et des métiers spécialisés leaders dans leurs marchés ; la Banque de Grande Clientèle et Solutions Investisseurs avec ses expertises reconnues, positions internationales clés et solutions intégrées.

Société Générale figure dans les principaux indices de développement durable : DJSI (World and Europe), FTSE4Good (Global et Europe), Euronext Vigeo (Monde, Europe et Eurozone), Ethibel Sustainability Index (ESI) Excellence Europe, 4 des indices STOXX ESG Leaders, MSCI Low Carbon Leaders Index.

Pour plus d'information, vous pouvez suivre le compte twitter @societegenerale ou visiter le site www.societegenerale.com



ALDAR - DAMARTEX - EUR

Damartex: chiffre d'affaires de 596,1 ME sur 9 mois

Cercle Finance (19/04/2018)

(CercleFinance.com) - Le Groupe affiche un chiffre d'affaires de 596,1 ME sur les neuf premiers mois de l'exercice en baisse de -2,1% par rapport à l'an dernier (-1,4% à taux de change constants et -4,6% à taux de change et périmètre constants).

L'exercice 2017/2018 est impacté par le troisième trimestre qui clôture sur un chiffre d'affaires de 187,2 ME pour le Groupe, en décroissance de -8,7% par rapport à l'an dernier sur la même période (-8,2% à taux de change constants).

Sur les neuf premiers mois de l'exercice 2017/2018, l'activité 'Textile' affiche un repli de -4,8% (-4,1% à taux de change constants) avec un chiffre d'affaires s'élevant à 462,8 ME. L'activité 'Home & Lifestyle' demeure en croissance sur les neuf premiers mois. Le chiffre d'affaires augmente ainsi de +8,5% (+9,6% à taux de change constants) pour s'établir à 133,3 ME.

' Le Groupe anticipe des résultats à la baisse en fin d'exercice. Toutefois, le groupe Damartex continue d'optimiser ses coûts et préfère préserver sa profitabilité au détriment du chiffre d'affaires dans un marché qui reste déprimé ' indique la direction.



EURS - FONCIERE EURIS - EUR

FONCIÈRE EURIS : Mise à disposition du Rapport Annuel 2017

Thomson Reuters (19/04/2018)

FONCIERE EURIS Société anonyme au capital de 149.386.875 euros Siège Social : 83, rue du Faubourg Saint-Honoré 75008 PARIS 702 023 508 RCS PARIS

Paris, le 19 avril 2018

Mise à disposition du Rapport Annuel 2017

Foncière Euris (Paris: FR0000038499) (Paris:EURS) a déposé le 19 avril 2018 son rapport annuel 2017 auprès de l'Autorité des marchés financiers (AMF). Ce document peut être consulté dans la rubrique Publications du site Internet de la Société (www.fonciere-euris.fr). Il est tenu gratuitement à la disposition du public dans les conditions prévues par la réglementation en vigueur. Celui-ci intègre notamment les informations suivantes : Le rapport financier annuel 2017, Le rapport du Conseil d'administration sur le gouvernement d'entreprise.

Contact : M. Michel Savart Tél : + 33 (0) 1 44 71 14 00 Email : contact-fe@euris.fr <http://www.fonciere-euris.fr>



Leleux Press Review

Friday 20/4/2018

FNAC - FNAC DARTY - EUR

Fnac Darty: hausse de 0,6% du CA au 1er trimestre 2018

Cercle Finance (19/04/2018)



(CercleFinance.com) - Le chiffre d'affaires du Groupe atteint 1 686 millions d'euros au premier trimestre 2018, en croissance de +0,6% tant en données publiées qu'en données comparables.

' Le Groupe a su tirer profit de son bon positionnement sur des secteurs clés, comme le livre et la téléphonie. L'électroménager poursuit sa croissance, portée notamment par le petit électroménager. Le marché de l'informatique est quant à lui moins bien orienté, pénalisé par un cycle d'innovation peu favorable ' indique le groupe.

Sur le premier trimestre, le chiffre d'affaires du Groupe affiche une croissance en données comparables dans toutes les zones géographiques, avec +0,3% sur le segment France-Suisse, +0,4% en Péninsule Ibérique et +2,2% au Benelux. L'impact des intempéries est estimé à environ -0,4pt de croissance sur le trimestre.

' Dans un contexte de consommation toujours atone, Fnac Darty reste focalisé sur son excellence opérationnelle et devrait bénéficier, au second trimestre, d'une activité commerciale tirée par les opérations liées à la coupe du monde de football. Fnac Darty confirme son objectif de 130 millions d'euros de synergies déployées fin 2018 ' annonce la direction.

ECONB - ECONOCOM GROUP - EUR

Econocom: bonne vigueur des ventes au 1T

Cercle Finance (19/04/2018)



(CercleFinance.com) - Econocom a rapporté ce jeudi après Bourse avoir généré 616,6 millions d'euros de chiffre d'affaires au titre du premier trimestre de son exercice, soit une hausse de 11,8 % (+3,2 % en organique).

Après la très forte activité du quatrième trimestre 2017 (en croissance de 28 %), l'activité 'Technology Management & Financing' a dégagé 261,7 millions d'euros de revenus sur la période, en retrait de 6,3%.

La branche 'Services' a en revanche vu son chiffre d'affaires grimper de 19,7% à 258,1 millions d'euros sur le trimestre, tandis que les ventes issues du segment 'Products & Solutions' ont atteint 96,8 millions d'euros, contre 56,7 millions d'euros au premier trimestre de 2017, en croissance organique de 16,4%. L'activité intègre à présent les sociétés BIS aux Pays-Bas et en Belgique, et Energy Net en Allemagne.

Pour rappel, Econocom applique depuis le 1er janvier dernier la nouvelle norme IFRS 15, qui vient minorer la reconnaissance du revenu dans les activités de distribution ('Products & Solutions') et de 'Services'. Cette évolution, sans conséquence sur la marge, conduit à neutraliser le revenu des affaires pour lesquelles Econocom agit en tant qu'agent.

Enfin, en termes de prévisions, Econocom a réitéré ses objectifs annuels, à savoir une croissance organique supérieure à celle du marché et une amélioration du résultat opérationnel courant (ROC) avant amortissement des actifs incorporels d'acquisition.

FEM - AUFEMIN.COM - EUR

Aufemin: chiffre d'affaires de 25,1 ME au 1er trimestre

Cercle Finance (19/04/2018)



(CercleFinance.com) - Le chiffre d'affaires du groupe aufemin ressort à 25,1 ME au 1er trimestre 2018, en repli de -2% mais en progression de 2,2% à taux constants.

Sur le marché français, le chiffre d'affaire s'inscrit à 12,2 ME, en croissance de 1,4%. ' Cette performance est notamment attribuable à la forte croissance d'Aufemin, de Marmiton et de Gambettes box '. En Europe, à périmètre comparable, le groupe enregistre une légère croissance de ses activités en dépit de la baisse du Direct media.

L'EBITDA s'inscrit à 2,3 ME en 2018, soit une marge de 9,3%, impactée par la saisonnalité et la baisse des activités de Direct media.

' Le Groupe poursuit la rationalisation de sa structure opérationnelle afin de l'adapter à son modèle de croissance. Ainsi, les charges de personnel reculent de 4% à 8 ME. Les autres charges opérationnelles n'augmentent que de 3% principalement liés aux coûts directs des activités sociales e-commerce ' explique la direction.

ECASA - ECA - EUR

ECA Group: 3 nouveaux contrats pour plus de 12MS d'eu

Cercle Finance (19/04/2018)



(CercleFinance.com) - ECA Group a annoncé ce jeudi après Bourse avoir remporté 3 contrats à l'export dans son pôle 'Robotique', tous pour le domaine naval.

Les 2 premiers contrats couvrent la fourniture de robots sous-marins pour le déminage et de systèmes de robotisation de bateaux de surface permettant de les transformer en drones de surface (USV, pour 'Unmanned Surface Vehicles').

Le troisième contrat concerne quant à lui la fourniture de systèmes de conversion d'énergie en remplacement des systèmes existants sur des sous-marins.

Ces commandes représentent un montant cumulé supérieur à 12 millions d'euros. Les livraisons s'étaleront sur les 2 prochaines années.

SFT - SOFT COMPUTING - EUR

Soft Computing : Chiffre d'affaires T1 2018

Thomson Reuters (19/04/2018)

Croissance à deux chiffres de la Marge Brute La Marge Brute a progressé de 13.4 % au premier trimestre 2018 confirmant la dynamique du dernier trimestre 2017 qui affichait une croissance de 12.6 %. Le Chiffre d'Affaires augmente de 19 % au premier trimestre 2018 sous l'effet d'achats pour revente exceptionnels et non récurrents.

Répartition par activités et par secteurs Les activités de Conseil & Intégration progressent fortement en ce début d'année. Pour ce qui est des secteurs d'activité, la demande est vive dans la distribution, le luxe ainsi que le e-commerce au premier trimestre.

Perspectives Le carnet de commandes reste bien garni et la demande est forte en ce début d'année. Pour accompagner sa croissance, Soft Computing vise une centaine de recrutements pour 2018.

Calendrier des communications financières (diffusées après bourse) : 19/07/2018 : Information trimestrielle - second trimestre 2018. 20/09/2018: Résultat du premier semestre 2018. 18/10/2018 : Information trimestrielle - troisième trimestre 2018.

A propos de Soft Computing -www.softcomputing.com Soft Computing est le spécialiste du marketing digital data-driven. Ses 400 consultants, experts en sciences de la donnée, en marketing digital et en technologies big data, aident au quotidien plus de 150 entreprises à travers le monde à exploiter tout le potentiel de la donnée pour améliorer l'expérience de leurs clients et le ROI de leur marketing digital. Soft Computing est coté à Paris sur NYSE Euronext (ISIN : FR0000075517, Symbole : SFT).

Soft Computing 55, quai de Grenelle - 75015 PARIS Tél. +33 (0)1 73 00 55 00 Fax. +33 (0)1 73 00 55 01

SA au capital de 418 371,60 EUR

RCS Paris B 330 076 159 - Siret 330 076 159 00079 - Code APE 6202 A



OPN - GROUPE OPEN - EUR

Groupe Open: l'activité est restée bien orientée au 1T

Cercle Finance (19/04/2018)

(CercleFinance.com) - Publié ce jeudi soir, le chiffre d'affaires du premier trimestre de Groupe Open s'est élevé à 85,1 millions d'euros, en augmentation de 4,8% par rapport aux 3 premiers mois de 2017.

Les ventes sur le marché domestique ont crû de 3,8% à 81,6 millions d'euros, tandis que les revenus issus de l'export ont bondi de 32,9% à 3,5 millions.

Dans la continuité de la dynamique commerciale de 2017, l'ESN souligne avoir enregistré au cours de ce trimestre la signature de nombreux contrats commerciaux, 'parmi lesquels 3 d'une dimension remarquable avec récurrence sur plusieurs années et dont les premiers effets seront visibles dès le second semestre 2018'.

Ce début d'année particulièrement dynamique lui permet d'anticiper à nouveau en 2018 une croissance organique supérieure à celle du marché (+3% selon les données Syntec Numérique) ainsi qu'une amélioration de ses résultats.



EXE - EXEL INDUSTRIES A - EUR

Exel Industries: chiffre d'affaires de 343ME au 1er semestre

Cercle Finance (19/04/2018)

(CercleFinance.com) - Le chiffre d'affaires s'élève à 343 ME au premier semestre de l'exercice 2017-2018, en croissance de +0,4% à taux de change constants. ' Il a été tiré par l'activité d'Arracheuses de Betteraves, alors que la Pulvérisation Agricole est en retrait ' explique le groupe. En données publiées, le chiffre d'affaires est en décroissance de -2,8%.

' Sur la période janvier-mars, la décroissance de -4,2% de la Pulvérisation Agricole provient exclusivement de l'Amérique du Nord et de l'Australie ' précise le groupe.

' En France, seuls nos nouveaux produits tirent les ventes ' grande culture '. La ' vigne ' est en retrait du fait de la mauvaise qualité des vendanges dans certaines régions. Les ventes en Russie, Ukraine et Pologne restent dynamiques ' rajoute le groupe.

M. Gueric Ballu, Directeur Général du Groupe Exel Industries, commente ' Le premier semestre 2017-2018 est en demi-teinte avec un premier trimestre en légère croissance et un deuxième trimestre en décroissance dans un contexte monétaire défavorable '.



ALVU - VENTE UNIQUE.COM - EUR

Vente-unique.com: hausse de 17% du chiffre d'affaires

Cercle Finance (19/04/2018)

(CercleFinance.com) - Le chiffre d'affaires semestriel atteint 44,9 ME, en croissance de +17% par rapport au 1er semestre 2016-2017 (38,3 ME).

En France, la hausse ressort à +5%, en ligne avec les objectifs du Groupe.

En Europe du Nord et de l'Est, la progression du chiffre d'affaires atteint +20% malgré un effet de base plus exigeant au 2ème trimestre. En Europe du Sud, les facturations ont progressé de +150%.

Sur le 1er semestre 2017-2018, la part du chiffre d'affaires réalisée hors de France s'élève à 37% contre 30% au 1er semestre 2016-2017.

' La fin du 1er semestre 2017-2018 a également été marquée par le succès de l'introduction en bourse de Vente-unique.com sur Euronext Growth ' indique la direction. ' Cette levée de fonds permettra d'alimenter le plan stratégique de développement de Vente-unique.com qui vise, à l'horizon 2022, un chiffre d'affaires de 150 ME, dont 50% à l'international '.



Leleux Press Review

Friday 20/4/2018

ORAP - ORAPI - EUR

ORAPI : Chiffre d'affaires du 1er trimestre 2018 : 65,1 MEUR

Thomson Reuters (19/04/2018)

Chiffre d'affaires du 1er trimestre 2018 : 65,1 MEUR Bonne consolidation des ventes

ORAPI Group, leader français de l'hygiène professionnelle, affiche un chiffre d'affaires de 65,1 MEUR au T1 2018 en hausse de +1,2% à périmètre courant et change constant (-1,8% à périmètre comparable et change constant). Ce niveau d'activité est notamment porté par les activités d'Orapi Process et par le déploiement progressif des synergies commerciales entre les métiers Process et Hygiène professionnelle.

La France enregistre 56,9 MEUR de chiffre d'affaires en croissance de 2,2% à périmètre courant. Les ventes directes sont tirées par la dynamique toujours solide d'Orapi Process et la montée en puissance de nouveaux marchés Grands Comptes (UGAP, SNCF, entreprises de propreté), qui compensent des aléas de démarrage de l'unité de production 4.0 à Lyon Saint-Vulbas.

L'Europe du Sud enregistre un 4ème trimestre consécutif de croissance, tiré par l'Italie (+25%), au contraire de l'Europe du Nord (-9,6% à change constant) affecté par un marché moins porteur au Royaume Uni.

En Amérique du Nord, la progression continue des produits de process (+7,6%) compense partiellement le recul du chiffre d'affaires des produits de nettoyage sans eau affectés par une météorologie défavorable et une concurrence accrue.

En Asie et reste du Monde, le Groupe affiche au 1er trimestre un chiffre d'affaires quasi stable à 2,3 MEUR (en hausse de +1,5% à change constant), porté par une demande récurrente de solutions d'hygiène professionnelle.

A l'issue de cette première période, le groupe Orapi reste concentré sur la consolidation des ventes et l'amélioration des processus opérationnels conformément à sa feuille de route 2018 - 2022.

Prochain rendez-vous : Chiffre d'affaires du T2 le 24 juillet 2018

ORAPI conçoit, fabrique et distribue des solutions et produits techniques d'hygiène et de maintenance. Orapi est le leader français de l'Hygiène Professionnelle

Orapi est coté au compartiment C d'Euronext Paris sous le code ISIN :FR0000075392 Code Reuters : ORPF.PA
Code Bloomberg : ORAP.FP

ORAPI est éligible au PEA - PME et fait partie de l'indice EnterNext© PEA - PME 150.

Contacts :



SWP - SWORD GROUP - EUR

Sword Group : Cession d'une filiale située à Bâle-Suisse

Thomson Reuters (19/04/2018)

Sword Group - Cession d'une filiale située à Bâle-Suisse Sword Group M& A 3 acquisitions et 1 cession Sword Group
Agenda Assemblée Générale : 27 avril 2018 Dividendes proposés à l'Assemblée Générale : 1,2 EUR Date de paiement : 7 mai 2018 Relations investisseurs e relationsfinancieres@sword-group.lu

Windhof - le 19 avril 2018, Sword annonce la cession de sa filiale basée en Suisse Alémanique, spécialisée dans la mise en place de solutions APM. Sont intégrées dans cette cession deux entités basées respectivement en Tunisie et au Maroc. Cette cession renforcera la cohérence du groupe. Le chiffre d'affaires 2018 budgété pour cette activité était de 7,7 MEUR. Ces entités seront déconsolidées en date du 9 avril 2018. Sur les 6 derniers mois, le Groupe aura acquis deux entités Services au UK, une entité Services en Suisse et aura dans le même temps cédé sa filiale de Bâle.

A propos de Sword Group Sword, c'est 2 000+ spécialistes en IT/Digital& Software actifs sur les 5 continents, qui vous accompagnent dans l'évolution de votre organisation à l'ère du numérique. Depuis 2000, Sword a acquis une solide réputation dans l'édition de logiciels et dans la conduite de projets IT& business complexes en tant que leader de la transformation technologique et digitale. Avec Sword c'est la garantie d'un engagement de proximité dont le but est d'optimiser vos processus & de valoriser vos données. Notre volonté est avant tout de construire dans la durée et de fidéliser nos collaborateurs, nos clients et nos partenaires en nous appuyant sur nos valeurs et notre enthousiasme qui vous accompagneront tout au long de vos projets. Les performances du groupe nous permettent d'investir sur les projets R&D qui contribuent à notre positionnement et à notre différenciation sur des marchés de niches. Grâce à ses compétences reconnues dans plus de 20 pays, Sword bénéficie de la confiance de références prestigieuses telles que : Admiral, Barclays Bank, BMW, l'Union Européenne, les Offices Nationaux des marques et brevets, Lombard, Orange, l'Organisation des Nations Unies. Conseil et Services IT : Sword s'engage majoritairement au forfait et s'appuie sur un réseau de centres de compétences (business units) dans des domaines spécialisés : Systèmes d'Information Géographique, Content Services, Moteurs de Recherche d'Entreprise, Marketing Digital, CRM, Portails et Réseaux Sociaux d'Entreprises, Data et Business Intelligence, Développement Web et Mobile, Infrastructure et Cloud, Cyber Sécurité, Performance et Optimisation des Applications, Éditique, Propriété Intellectuelle. Software : Sword développe des lignes de produits on demand dans les secteurs de la Gestion des Risques et Compliance (Sword Active Risk et Sword Achiever), de la Propriété Intellectuelle (Sword Intellect), de la Santé (Sword Orizon), de l'Éditique (Sword Kami), de l'Analyse Prédictive (Sword Insight), de l'Asset Finance (Sword Apak). Retrouvez nos expertises sur www.sword-group.com



ILD - ILIAD - EUR

[Communiqué de presse Iliad] : Modalités de mise à dispositi

Thomson Reuters (19/04/2018)

Paris, le 19 avril 2018

COMMUNIQUE INFORMATION REGLEMENTEE

Modalités de mise à disposition des documents préparatoires à l'assemblée générale mixte du 16 mai 2018

La société Iliad informe ses actionnaires que son assemblée générale mixte se tiendra le mercredi 16 mai 2018 à 9 heures, au siège social.

L'avis préalable de réunion, comportant l'ordre du jour, le projet des résolutions proposées au vote des actionnaires par le conseil d'administration ainsi que la description des principales modalités de participation, de vote à l'assemblée et d'exercice des droits des actionnaires, a été publié au BALO du 9 avril 2018, sous le numéro 1800997.

L'avis de convocation sera publié au BALO et dans un journal d'annonces légales le 25 avril 2018.

Les documents et informations destinés à être présentés à l'assemblée générale et visés à l'article R. 225-73-1 du Code de commerce sont mis en ligne sur le site internet de la Société, <http://www.iliad.fr> rubrique Assemblée Générale>2018.

Les autres documents et renseignements relatifs à cette assemblée seront tenus à la disposition des actionnaires dans les conditions et délais prévus par la réglementation en vigueur.

A propos d'Iliad

Le Groupe Iliad est la maison-mère de Free, l'inventeur de la Freebox, le 1er boîtier multiservices sur l'ADSL. Free est à l'origine de nombreuses innovations sur le marché de l'accès Haut Débit et Très Haut Débit (VoIP, IPTV, forfaitisation des appels vers de nombreuses destinations). Free propose des offres simples et innovantes au meilleur prix. La Freebox Révolution, la 6ème génération de Freebox intégrant notamment un NAS et un lecteur Blu-Ray™ est complétée par la Freebox mini 4K, 1ère box Android TV™ et 4K sur le marché français. Free a été le 1er opérateur à intégrer au forfait de sa box les appels des lignes fixes vers les mobiles. Free est également le 1er opérateur à avoir intégré à ses offres les appels vers les DOM. Depuis janvier 2012, Free démocratise l'usage du mobile avec des offres simples, sans engagement et à un prix très attractif. Le Forfait Free inclut toute l'année le roaming depuis plus de 35 pays (appels / SMS & MMS illimités et 25 Go/mois d'Internet mobile en 3G depuis ces destinations). Par ailleurs, Free inclut la 4G en illimité dans son Forfait à 15,99EUR/mois pour les abonnés Freebox. Free compte plus de 20 millions d'abonnés (dont 6,5 millions d'abonnés Haut Débit et Très Haut Débit et 13,7 millions d'abonnés mobiles au 31/12/2017).

