

# Leleux Press Review



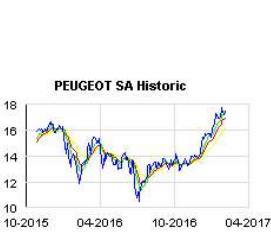

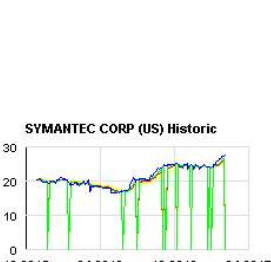

Friday 3/2/2017



<p><b>B20 Intraday</b></p>	<p align="center"><b>BEL 20 (Belgium)</b></p> <table border="1"> <tr> <td>Last Price</td> <td><b>3586,83</b></td> <td>Minimum Price</td> <td><b>1046,07 (02/09/1992)</b></td> <td>Maximum Price</td> <td><b>4759,01 (23/05/2007)</b></td> </tr> <tr> <td>Gainers</td> <td align="center"><b>13</b></td> <td>Losers</td> <td align="center"><b>7</b></td> <td></td> <td></td> </tr> <tr> <td>ING GROEP N.V.</td> <td>13,61 ▲</td> <td>+0,92%</td> <td>AGEAS</td> <td>39,41 ▼</td> <td>-0,99%</td> </tr> <tr> <td>ONTEX GROUP NV</td> <td>28,20 ▲</td> <td>+0,69%</td> <td>KBC GROUPE (BE)</td> <td>60,26 ▼</td> <td>-0,88%</td> </tr> <tr> <td>GBL (BE)</td> <td>79,56 ▲</td> <td>+0,64%</td> <td>GALAPAGOS</td> <td>61,89 ▼</td> <td>-0,22%</td> </tr> </table>	Last Price	<b>3586,83</b>	Minimum Price	<b>1046,07 (02/09/1992)</b>	Maximum Price	<b>4759,01 (23/05/2007)</b>	Gainers	<b>13</b>	Losers	<b>7</b>			ING GROEP N.V.	13,61 ▲	+0,92%	AGEAS	39,41 ▼	-0,99%	ONTEX GROUP NV	28,20 ▲	+0,69%	KBC GROUPE (BE)	60,26 ▼	-0,88%	GBL (BE)	79,56 ▲	+0,64%	GALAPAGOS	61,89 ▼	-0,22%
Last Price	<b>3586,83</b>	Minimum Price	<b>1046,07 (02/09/1992)</b>	Maximum Price	<b>4759,01 (23/05/2007)</b>																										
Gainers	<b>13</b>	Losers	<b>7</b>																												
ING GROEP N.V.	13,61 ▲	+0,92%	AGEAS	39,41 ▼	-0,99%																										
ONTEX GROUP NV	28,20 ▲	+0,69%	KBC GROUPE (BE)	60,26 ▼	-0,88%																										
GBL (BE)	79,56 ▲	+0,64%	GALAPAGOS	61,89 ▼	-0,22%																										
<p><b>CAC Intraday</b></p>	<p align="center"><b>CAC 40 (France)</b></p> <table border="1"> <tr> <td>Last Price</td> <td><b>4794,29</b></td> <td>Minimum Price</td> <td><b>2693,21 (23/09/2011)</b></td> <td>Maximum Price</td> <td><b>7347,94 (21/10/2009)</b></td> </tr> <tr> <td>Gainers</td> <td align="center"><b>21</b></td> <td>Losers</td> <td align="center"><b>19</b></td> <td></td> <td></td> </tr> <tr> <td>VEOLIA ENV (FR)</td> <td>15,61 ▲</td> <td>+0,83%</td> <td>SOCIETE GENERALE (FR)</td> <td>45,67 ▼</td> <td>-0,76%</td> </tr> <tr> <td>PERNOD RICARD</td> <td>108,40 ▲</td> <td>+0,79%</td> <td>VALEO</td> <td>57,03 ▼</td> <td>-0,73%</td> </tr> <tr> <td>SAFRAN</td> <td>63,14 ▲</td> <td>+0,65%</td> <td>BNP PARIBAS (FR)</td> <td>60,26 ▼</td> <td>-0,61%</td> </tr> </table>	Last Price	<b>4794,29</b>	Minimum Price	<b>2693,21 (23/09/2011)</b>	Maximum Price	<b>7347,94 (21/10/2009)</b>	Gainers	<b>21</b>	Losers	<b>19</b>			VEOLIA ENV (FR)	15,61 ▲	+0,83%	SOCIETE GENERALE (FR)	45,67 ▼	-0,76%	PERNOD RICARD	108,40 ▲	+0,79%	VALEO	57,03 ▼	-0,73%	SAFRAN	63,14 ▲	+0,65%	BNP PARIBAS (FR)	60,26 ▼	-0,61%
Last Price	<b>4794,29</b>	Minimum Price	<b>2693,21 (23/09/2011)</b>	Maximum Price	<b>7347,94 (21/10/2009)</b>																										
Gainers	<b>21</b>	Losers	<b>19</b>																												
VEOLIA ENV (FR)	15,61 ▲	+0,83%	SOCIETE GENERALE (FR)	45,67 ▼	-0,76%																										
PERNOD RICARD	108,40 ▲	+0,79%	VALEO	57,03 ▼	-0,73%																										
SAFRAN	63,14 ▲	+0,65%	BNP PARIBAS (FR)	60,26 ▼	-0,61%																										
<p><b>AEX Intraday</b></p>	<p align="center"><b>AEX (Nederland)</b></p> <table border="1"> <tr> <td>Last Price</td> <td><b>482,19</b></td> <td>Minimum Price</td> <td><b>194,99 (09/03/2009)</b></td> <td>Maximum Price</td> <td><b>806,41 (21/10/2009)</b></td> </tr> <tr> <td>Gainers</td> <td align="center"><b>19</b></td> <td>Losers</td> <td align="center"><b>6</b></td> <td></td> <td></td> </tr> <tr> <td>ING GROEP N.V.</td> <td>13,61 ▲</td> <td>+0,92%</td> <td>GALAPAGOS</td> <td>61,89 ▼</td> <td>-0,22%</td> </tr> <tr> <td>HEINEKEN NV</td> <td>70,51 ▲</td> <td>+0,82%</td> <td>UNIBAIL</td> <td>213,65 ▼</td> <td>-0,16%</td> </tr> <tr> <td>ASML HOLDING</td> <td>113,70 ▲</td> <td>+0,75%</td> <td>RANDSTAD (NL)</td> <td>54,54 ▼</td> <td>-0,05%</td> </tr> </table>	Last Price	<b>482,19</b>	Minimum Price	<b>194,99 (09/03/2009)</b>	Maximum Price	<b>806,41 (21/10/2009)</b>	Gainers	<b>19</b>	Losers	<b>6</b>			ING GROEP N.V.	13,61 ▲	+0,92%	GALAPAGOS	61,89 ▼	-0,22%	HEINEKEN NV	70,51 ▲	+0,82%	UNIBAIL	213,65 ▼	-0,16%	ASML HOLDING	113,70 ▲	+0,75%	RANDSTAD (NL)	54,54 ▼	-0,05%
Last Price	<b>482,19</b>	Minimum Price	<b>194,99 (09/03/2009)</b>	Maximum Price	<b>806,41 (21/10/2009)</b>																										
Gainers	<b>19</b>	Losers	<b>6</b>																												
ING GROEP N.V.	13,61 ▲	+0,92%	GALAPAGOS	61,89 ▼	-0,22%																										
HEINEKEN NV	70,51 ▲	+0,82%	UNIBAIL	213,65 ▼	-0,16%																										
ASML HOLDING	113,70 ▲	+0,75%	RANDSTAD (NL)	54,54 ▼	-0,05%																										
<p><b>DAX Intraday</b></p>	<p align="center"><b>DAX (Deutschland)</b></p> <table border="1"> <tr> <td>Last Price</td> <td><b>11627,95</b></td> <td>Minimum Price</td> <td><b>438,38 (18/03/2002)</b></td> <td>Maximum Price</td> <td><b>636497,44 (18/03/2011)</b></td> </tr> <tr> <td>Gainers</td> <td align="center"><b>13</b></td> <td>Losers</td> <td align="center"><b>17</b></td> <td></td> <td></td> </tr> <tr> <td>FRESENIUS SE &amp; CO (D)</td> <td>74,08 ▲</td> <td>+0,66%</td> <td>VOLKSWAGEN AG PRIV (</td> <td>144,30 ▼</td> <td>-0,96%</td> </tr> <tr> <td>PROSIEBENSAT.1 NA O</td> <td>39,39 ▲</td> <td>+0,61%</td> <td>COMMERZBANK AG</td> <td>8,12 ▼</td> <td>-0,93%</td> </tr> <tr> <td>HEIDELBERGER ZEMENT</td> <td>90,73 ▲</td> <td>+0,53%</td> <td>LINDE (DE)</td> <td>149,00 ▼</td> <td>-0,66%</td> </tr> </table>	Last Price	<b>11627,95</b>	Minimum Price	<b>438,38 (18/03/2002)</b>	Maximum Price	<b>636497,44 (18/03/2011)</b>	Gainers	<b>13</b>	Losers	<b>17</b>			FRESENIUS SE & CO (D)	74,08 ▲	+0,66%	VOLKSWAGEN AG PRIV (	144,30 ▼	-0,96%	PROSIEBENSAT.1 NA O	39,39 ▲	+0,61%	COMMERZBANK AG	8,12 ▼	-0,93%	HEIDELBERGER ZEMENT	90,73 ▲	+0,53%	LINDE (DE)	149,00 ▼	-0,66%
Last Price	<b>11627,95</b>	Minimum Price	<b>438,38 (18/03/2002)</b>	Maximum Price	<b>636497,44 (18/03/2011)</b>																										
Gainers	<b>13</b>	Losers	<b>17</b>																												
FRESENIUS SE & CO (D)	74,08 ▲	+0,66%	VOLKSWAGEN AG PRIV (	144,30 ▼	-0,96%																										
PROSIEBENSAT.1 NA O	39,39 ▲	+0,61%	COMMERZBANK AG	8,12 ▼	-0,93%																										
HEIDELBERGER ZEMENT	90,73 ▲	+0,53%	LINDE (DE)	149,00 ▼	-0,66%																										
<p><b>IUKX Intraday</b></p>	<p align="center"><b>FTSE 100 (United Kingdom)</b></p> <table border="1"> <tr> <td>Last Price</td> <td><b>7144,16</b></td> <td>Minimum Price</td> <td><b>3277,50 (12/03/2003)</b></td> <td>Maximum Price</td> <td><b>53548,10 (16/11/2009)</b></td> </tr> <tr> <td>Gainers</td> <td align="center"><b>0</b></td> <td>Losers</td> <td align="center"><b>0</b></td> <td></td> <td></td> </tr> </table>	Last Price	<b>7144,16</b>	Minimum Price	<b>3277,50 (12/03/2003)</b>	Maximum Price	<b>53548,10 (16/11/2009)</b>	Gainers	<b>0</b>	Losers	<b>0</b>																				
Last Price	<b>7144,16</b>	Minimum Price	<b>3277,50 (12/03/2003)</b>	Maximum Price	<b>53548,10 (16/11/2009)</b>																										
Gainers	<b>0</b>	Losers	<b>0</b>																												
<p><b>I930 Intraday</b></p>	<p align="center"><b>MIB 30 (Italia)</b></p> <table border="1"> <tr> <td>Last Price</td> <td><b>18889,19</b></td> <td>Minimum Price</td> <td><b>12320,50 (24/07/2012)</b></td> <td>Maximum Price</td> <td><b>48766,00 (05/04/2001)</b></td> </tr> <tr> <td>Gainers</td> <td align="center"><b>3</b></td> <td>Losers</td> <td align="center"><b>0</b></td> <td></td> <td></td> </tr> <tr> <td>ALLEANZA ASS (IT)</td> <td>6,16 ▲</td> <td>+0,00%</td> <td></td> <td></td> <td></td> </tr> <tr> <td>BULGARI (IT)</td> <td>12,23 ▲</td> <td>+0,00%</td> <td></td> <td></td> <td></td> </tr> <tr> <td>FASTWEB</td> <td>17,95 ▲</td> <td>+0,00%</td> <td></td> <td></td> <td></td> </tr> </table>	Last Price	<b>18889,19</b>	Minimum Price	<b>12320,50 (24/07/2012)</b>	Maximum Price	<b>48766,00 (05/04/2001)</b>	Gainers	<b>3</b>	Losers	<b>0</b>			ALLEANZA ASS (IT)	6,16 ▲	+0,00%				BULGARI (IT)	12,23 ▲	+0,00%				FASTWEB	17,95 ▲	+0,00%			
Last Price	<b>18889,19</b>	Minimum Price	<b>12320,50 (24/07/2012)</b>	Maximum Price	<b>48766,00 (05/04/2001)</b>																										
Gainers	<b>3</b>	Losers	<b>0</b>																												
ALLEANZA ASS (IT)	6,16 ▲	+0,00%																													
BULGARI (IT)	12,23 ▲	+0,00%																													
FASTWEB	17,95 ▲	+0,00%																													
<p><b>DJIA Intraday</b></p>	<p align="center"><b>Dow Jones Industries (United States)</b></p> <table border="1"> <tr> <td>Last Price</td> <td><b>19884,91</b></td> <td>Minimum Price</td> <td><b>0,20 (21/10/2011)</b></td> <td>Maximum Price</td> <td><b>20117,71 (26/01/2017)</b></td> </tr> <tr> <td>Gainers</td> <td align="center"><b>14</b></td> <td>Losers</td> <td align="center"><b>16</b></td> <td></td> <td></td> </tr> <tr> <td>TRAVELLERS CAS INC</td> <td>117,63 ▲</td> <td>+0,93%</td> <td>MICROSOFT (US)</td> <td>63,17 ▼</td> <td>-0,64%</td> </tr> <tr> <td>WAL-MART STORES (US)</td> <td>66,70 ▲</td> <td>+0,70%</td> <td>WALT DISNEY CO</td> <td>110,61 ▼</td> <td>-0,61%</td> </tr> <tr> <td>MCDONALDS</td> <td>123,22 ▲</td> <td>+0,65%</td> <td>3M CO (US)</td> <td>174,18 ▼</td> <td>-0,56%</td> </tr> </table>	Last Price	<b>19884,91</b>	Minimum Price	<b>0,20 (21/10/2011)</b>	Maximum Price	<b>20117,71 (26/01/2017)</b>	Gainers	<b>14</b>	Losers	<b>16</b>			TRAVELLERS CAS INC	117,63 ▲	+0,93%	MICROSOFT (US)	63,17 ▼	-0,64%	WAL-MART STORES (US)	66,70 ▲	+0,70%	WALT DISNEY CO	110,61 ▼	-0,61%	MCDONALDS	123,22 ▲	+0,65%	3M CO (US)	174,18 ▼	-0,56%
Last Price	<b>19884,91</b>	Minimum Price	<b>0,20 (21/10/2011)</b>	Maximum Price	<b>20117,71 (26/01/2017)</b>																										
Gainers	<b>14</b>	Losers	<b>16</b>																												
TRAVELLERS CAS INC	117,63 ▲	+0,93%	MICROSOFT (US)	63,17 ▼	-0,64%																										
WAL-MART STORES (US)	66,70 ▲	+0,70%	WALT DISNEY CO	110,61 ▼	-0,61%																										
MCDONALDS	123,22 ▲	+0,65%	3M CO (US)	174,18 ▼	-0,56%																										







# Leleux Press Review

Friday 3/2/2017

 <p>DEUTSCHE BANK (DE) Historic</p>	<p><b>DBK - DEUTSCHE BANK (DE) - EUR</b></p> <p><b>Deutsche Bank: encore en pertes en 2016, mais optimiste.</b> <span style="float: right;"><b>Cercle Finance (02/02/2017)</b></span></p>
 <p>SWATCH GROUP AG (BR) Historic</p>	<p><b>E:UHR - SWATCH GROUP AG (BR) - CHF</b></p> <p><b>Swatch: résultats décevants versus prévisions optimistes.</b> <span style="float: right;"><b>Cercle Finance (02/02/2017)</b></span></p>
 <p>PEUGEOT SA Historic</p>	<p><b>UG - PEUGEOT SA - EUR</b></p> <p><b>Peugeot: déploiement de l'application Free2Move.</b> <span style="float: right;"><b>Cercle Finance (02/02/2017)</b></span></p> <p>(CercleFinance.com) - Peugeot a annoncé ce jeudi le lancement d'une nouvelle application baptisée 'Free2Move', pensée comme son nom le suggère pour faciliter l'expérience de mobilité des utilisateurs.</p> <p>Cette plate-forme de mobilité permet d'avoir un accès centralisé aux services de plusieurs opérateurs d'autopartage et propose plusieurs types de solutions pour se déplacer. L'utilisateur peut visualiser sur un seul et même écran tous les véhicules disponibles près de lui pour se déplacer en voiture, à scooter ou à vélo.</p> <p>Il peut également comparer le prix, l'emplacement et les caractéristiques des moyens de transport disponibles en autopartage (marque, nombre de places, type d'énergie) pour une utilisation immédiate ou une réservation.</p> <p>Gratuite et disponible sur App Store, Play Store et Windows Phone, l'application smartphone est d'ores et déjà accessible dans plusieurs villes en Allemagne, Italie, Autriche, Suède et au Royaume-Uni. Elle sera prochainement proposée en France, en Espagne et aux Pays-Bas.</p>
 <p>PEARSON ORD 25P Historic</p>	<p><b>E:PSO - PEARSON ORD 25P - GBP</b></p> <p><b>Pearson: dans le vert, un analyste en soutien.</b> <span style="float: right;"><b>Cercle Finance (02/02/2017)</b></span></p> <p>(CercleFinance.com) - Pearson avance de 0,6% à Londres, aidé par Credit Suisse qui relève son opinion de 'sous-performance' à 'neutre' sur le titre de l'éditeur britannique, tout en ramenant son objectif de cours de 740 à 640 pence.</p> <p>Voyant 'des signes clairs que Pearson a l'intention de mettre en oeuvre un nouveau programme d'économies de coûts', il a intégré 120 millions de livres de nouvelles économies de coûts dans ses estimations pour 2018, pour un coût exceptionnel de 100 millions.</p> <p>Credit Suisse voit une 'chance raisonnable' pour qu'un tel programme soit annoncé avec les résultats 2016, le 24 février, 'compte tenu des pressions que subit la direction après plusieurs avertissements sur résultats et une réduction de dividendes'.</p>
 <p>SYMANTEC CORP (US) Historic</p>	<p><b>SYMC - SYMANTEC CORP (US) - USD</b></p> <p><b>Symantec: BPA ajusté meilleur que prévu.</b> <span style="float: right;"><b>Cercle Finance (02/02/2017)</b></span></p> <p>(CercleFinance.com) - Publiés dans la nuit, les comptes du troisième trimestre de l'exercice fiscal de Symantec ont été marqués par un bénéfice net de 46 millions de dollars représentant 7 cents par action, contre 170 millions ou 25 cents par action à la même époque l'an passé.</p> <p>L'éditeur de solutions de sécurité informatique et d'antivirus (sous la marque Norton) a vu ses profits diminuer sensiblement en raison des coûts engendrés par l'acquisition de Blue Coat System pour 4,65 milliards de dollars.</p> <p>Sur une base ajustée, son bénéfice par action s'établit néanmoins à 32 cents, 6 de plus qu'au troisième trimestre précédent et 4 de mieux qu'anticipé par les analystes.</p> <p>Le chiffre d'affaires a en revanche progressé dans des proportions inférieures aux attentes à 1,04 milliard de dollars (+14,5%), contre 1,08 milliard visé par le consensus. 'La division 'Consumer Security' reste en difficultés (- 5%) avec des marges à 54%, mais le groupe profite d'une forte croissance des abonnements pour appareils mobiles (+ 50% sur le nombre d'utilisateurs)', a détaillé Aurel BGC.</p> <p>Les prévisions pour le trimestre en cours sont, elles, sans surprise, avec un BPA ajusté attendu entre 27 et 29 cents et des revenus dans une fourchette comprise entre 1,07 et 1,09 milliard de dollars. Le marché table de son côté sur respectivement 28 cents et 1,08 milliard.</p>
 <p>SOLVAY (BE) Historic</p>	<p><b>SOLB - SOLVAY (BE) - EUR</b></p> <p><b>Solvay: nouveau directeur pour le pôle Composite Materials.</b> <span style="float: right;"><b>Cercle Finance (02/02/2017)</b></span></p> <p>(CercleFinance.com) - Solvay a annoncé ce jeudi l'accession de Carmelo Lo Faro au poste de président de la Global Business Unit (GBU) Composite Materials.</p> <p>Ce titulaire d'un doctorat en sciences des matériaux obtenu à l'Université de Catane (Italie) et d'un MBA de l'Université d'Arizona (États-Unis) succèdera à Bill Wood, qui prend sa retraite suite à l'intégration réussie de Cytec.</p> <p>Il prendra ses nouvelles fonctions à compter du 1er avril prochain.</p> <p>Carmelo Lo Faro a rejoint Solvay en décembre 2015 lors de l'acquisition de Cytec. Au sein de la GBU Composite Materials, il a supervisé les départements Industrial Business Line et Strategy &amp; Business Development. Chez Cytec, il occupait le poste de directeur technique et était membre de l'équipe de direction.</p>

# Leleux Press Review

Friday 3/2/2017

 <p><b>LUFTHANSA (DE) Historic</b></p>	<p><b>LHA - LUFTHANSA (DE) - EUR</b></p> <p><b>Lufthansa: accord avec Etihad.</b> <span style="float: right;"><b>Cercle Finance (02/02/2017)</b></span></p> <p>(CercleFinance.com) - Dans l'air depuis plusieurs semaines, le rapprochement entre Lufthansa et Etihad, l'une des compagnies majeures du Golfe, a été officialisé hier.</p> <p>Les 2 compagnies aériennes ont en effet conclu un accord mondial portant sur le service de restauration et ont signé un MOU ('Memorial of Understanding') dans les domaines de la maintenance, de la réparation et de l'entretien des avions.</p> <p>Ce MoU prévoit par ailleurs des possibilités de synergies avec Etihad Airways Engineering.</p> <p>Dans le cadre d'un contrat de 4 ans, la société LSG Sky Chefs, propriété de Lufthansa Group, proposera à Etihad Airways les services de restauration dans 16 villes, réparties en Europe, en Asie et sur le continent américain. Elle deviendra ainsi le plus grand fournisseur de services de restauration auprès de la compagnie aérienne nationale des Emirats Arabes Unis, hors sa base domestique d'Abu Dhabi.</p> <p>Etihad Airways et Lufthansa envisagent également une coopération plus approfondie dans d'autres secteurs d'activités comme le cargo, les achats et les services aux passagers, ce qui permettrait d'améliorer leurs offres respectives, tant au niveau mondial que sur le marché européen.</p> <p>Le partage de codes entre les 2 groupes est de surcroît entré en vigueur hier et concerne les vols entre Abu Dhabi et l'Allemagne. Ainsi, Lufthansa place son code 'LH' sur les deux vols quotidiens d'Etihad Airways, reliant ainsi son hub d'Abu Dhabi aux hubs de Francfort et de Munich. Parallèlement, Etihad pose son code 'EY' sur les vols long-courriers de Lufthansa, entre son hub de Francfort et Rio de Janeiro au Brésil. Bogota, la capitale colombienne, sera également desservie après obtention des approbations gouvernementales.</p>
 <p><b>SANOFI Historic</b></p>	<p><b>SAN - SANOFI - EUR</b></p> <p><b>Sanofi: BlackRock passe sous les 5% du capital.</b> <span style="float: right;"><b>Cercle Finance (02/02/2017)</b></span></p> <p>(CercleFinance.com) - BlackRock, agissant pour le compte de clients et de fonds dont elle assure la gestion, a déclaré à l'AMF avoir franchi en baisse, le 1er février 2017, le seuil de 5% du capital de Sanofi et détenir, pour le compte desdits clients et fonds, 4,93% du capital et 4,44% des droits de vote du groupe de santé.</p> <p>Ce franchissement de seuil résulte d'une cession d'actions Sanofi sur le marché et d'une diminution du nombre d'actions détenues à titre de collatéral.</p>
 <p><b>JULIUS BAER GROUP LTD Historic</b></p>	<p><b>E:BAER - JULIUS BAER GROUP LTD - CHF</b></p> <p><b>Julius Baer: pénalisé par une dégradation d'analyste.</b> <span style="float: right;"><b>Cercle Finance (02/02/2017)</b></span></p> <p>(CercleFinance.com) - Julius Baer recule de 2,2% à Zurich, sous le poids d'une dégradation de conseil chez Société Générale (SG) de 'acheter' à 'neutre' sur le titre de la première banque privée helvétique, avec un objectif de cours cependant ajusté de 47 à 51 francs suisses.</p> <p>SG reconnaît certes que Julius Baer a publié des comptes 2016 qui, au deuxième semestre, étaient plus rassurants que ceux de la division de gestion de fortune d'UBS concernant l'entrée nette de capitaux et la marge brute.</p> <p>Les analystes s'inquiètent toutefois 'du prix de la stratégie de croissance rapide du groupe', qui passe par le recrutement 'agressif' de chargés de clientèle. De ce fait, l'effet de cette politique sur les bénéfices risque selon eux de se faire attendre.</p>
 <p><b>NESTLE (CH) Historic</b></p>	<p><b>E:NESN - NESTLE (CH) - CHF</b></p> <p><b>Nestlé: va déplacer son siège américain en Virginie.</b> <span style="float: right;"><b>Cercle Finance (02/02/2017)</b></span></p> <p>(CercleFinance.com) - Nestlé a fait part de son intention de déplacer le siège social de sa filiale américaine de Glendale (Californie) à Arlington (Virginie), non loin de la capitale Washington, dans le courant de l'année.</p> <p>Le groupe agroalimentaire suisse justifie cette décision par le fait que les trois quarts de ses sites de production aux Etats-Unis sont situés dans la partie orientale du pays, ainsi que 85% de ses principaux clients.</p> <p>Nestlé transférera ainsi 750 emplois, mais affirme toutefois qu'il restera engagé en Californie, l'Etat de loin de plus peuplé des Etats-Unis (avec près de 40 millions d'habitants) et où il emploie quelque 5.500 personnes.</p>
 <p><b>AXA (FR) Historic</b></p>	<p><b>CS - AXA (FR) - EUR</b></p> <p><b>AXA: BlackRock passe sous les 5% des DDV.</b> <span style="float: right;"><b>Cercle Finance (02/02/2017)</b></span></p> <p>(CercleFinance.com) - BlackRock, agissant pour le compte de clients et de fonds dont elle assure la gestion, a déclaré à l'AMF avoir franchi en baisse, le 1er février 2017, le seuil de 5% des droits de vote d'AXA et détenir, pour le compte desdits clients et fonds, 5,89% du capital et 4,99% des droits de vote de la compagnie d'assurance.</p> <p>Ce franchissement de seuil résulte d'une cession d'actions AXA hors et sur le marché et d'une diminution du nombre d'actions AXA détenues à titre de collatéral.</p>
 <p><b>PENNON GROUP ORD 40.7P Historic</b></p>	<p><b>E:PNN - PENNON GROUP ORD 40.7P - GBP</b></p> <p><b>Keuzedividend</b> <span style="float: right;"><b>Corporate Actions Leleux Associated Brokers (02/02/2017)</b></span></p> <p>De mogelijkheid wordt aangeboden om het dividend te innen in specien of te herinvesteren in nieuwe aandelen. Bij herinvestering in nieuwe aandelen zal de Belgische roerende voorheffing van 30% en de beurstaks van 0,27% worden afgerekend bij de levering van de nieuwe aandelen. Het bruto dividend bedraagt 0,1109 GBP. In geval van herinvestering zullen de fracties niet terugbetaald worden.</p> <p>Volgende 2 opties worden aangeboden :</p> <ul style="list-style-type: none"> <li>- Optie 1 : Het dividend herinvesteren. - Optie 2 : Het dividend innen in specien.</li> </ul> <p>De uiterste antwoorddatum is vastgesteld op 9 Maart 2017.</p>

# Leleux Press Review

Friday 3/2/2017



ALMET - METHANOR - EUR

**Méthanor: salue une proposition du ministère de l'Ecologie.**

**Cercle Finance (02/02/2017)**

(CercleFinance.com) - Méthanor a exprimé ce jeudi via un communiqué sa satisfaction devant une proposition de la Ministre de l'Ecologie Ségolène Royal, qui a soumis à la Commission de régulation de l'énergie (CRE) un projet d'arrêté étendant de 15 ans à 20 ans la durée des contrats d'achat de l'électricité produite par les installations de méthanisation existantes.

Cette annonce intervient quelques semaines après l'Arrêté ministériel du 13 décembre 2016 qui fixait 'les conditions d'achat pour l'électricité produite par les installations utilisant à titre principal le biogaz produit par méthanisation de déchets non-dangereux et de matière végétale brute implantées sur le territoire métropolitain continental d'une puissance installée strictement inférieure à 500 kilowatts (KW).

Pour rappel, cet Arrêté permettait aux petites unités de production concernées de bénéficier d'un tarif de rachat de 22,5 cents garanti sur 20 ans au lieu de 15 ans précédemment, ce qui apportera une visibilité financière renforcée propice aux nouveaux projets et aux investissements dans ce domaine, estime la société spécialisée dans le financement et l'exploitation de projets d'énergies renouvelables.

Les 2 unités de méthanisation agricole financées par Méthanor bénéficieront directement de l'application de ce décret à venir.



NOKIA - NOKIA (FI) - EUR

**Nokia: s'envole après une analyse positive.**

**Cercle Finance (02/02/2017)**

(CercleFinance.com) - Le titre Nokia s'envole de près de 5% profitant d'une analyse positive de Bernstein. Le bureau d'études maintient son opinion 'surperformance' et son objectif de cours de 6,8 euros sur la valeur, à la suite de la publication des résultats au titre de son quatrième trimestre.

L'intermédiaire souligne dans sa note de recherche que si les revenus demeurent 'très faibles', l'entreprise a dévoilé une bonne expansion de sa marge et les réductions de coûts sont de bon augure pour 2017.

Cette observation amène Bernstein à maintenir une 'perspective prudente' sur les dépenses en 2017, bien que le broker voit de l'espace pour que Nokia surperforme en termes de rentabilité.

'Au-delà de 2017, nous pensons que la combinaison de reprise sur le marché et de réalisation des synergies peut porter la capacité bénéficiaire bien au-dessus de son niveau actuel et de ce que le cours actuel implique', ajoute le courtier.



IGE - IGE + XAO - EUR

**IGE+XAO : Déclaration mensuelle du nombre total d'actions et**

**Thomson Reuters (02/02/2017)**

Société Anonyme au capital de 5 497 030 euros Siège social : 16 Boulevard Déodat de Séverac 31770 COLOMIERS 338 514 987 RCS Toulouse

Information réglementée

Déclaration mensuelle du nombre total d'actions et de droits de vote composant le capital social (au 31 janvier 2017)

Conformément à l'article L.233-8 II du Code de Commerce et à l'article 223-16 du Règlement général de l'Autorité des Marchés Financiers

Toulouse, le 2 février 2017

Nombre total d'actions composant le capital social : 1 427 800

Nombre total de droits de vote :

Brut (1) : 1 839 051 NET (2) : 1 764 776

(1) Conformément à l'article 223-11 du Règlement général de l'AMF, le nombre total de droits de vote est calculé sur la base de l'ensemble des actions composant le capital social.

(2) Le nombre total net de droits de vote est calculé sur la base de l'ensemble des actions composant le capital social déduction faite des actions privées de droit de vote (actions auto-détenues notamment).

Aux seuils prévus par la loi, s'ajoute l'obligation statutaire de franchissements de seuils suivante: Toute personne physique ou morale, agissant seule ou de concert, qui viendrait à posséder, directement ou indirectement, par l'intermédiaire d'une ou plusieurs personnes morales qu'elle contrôle au sens de l'article L.233-3 du Code de Commerce, un nombre d'actions ou de droits de vote représentant deux (2) pour cent du capital ou des droits de vote de la société ou tout multiple de ce pourcentage et ce même si ce multiple dépasse le seuil légal de 5 % devra notifier à la société le nombre total d'actions ou de droits de vote qu'elle possède par lettre recommandée avec accusé réception au siège social de la société dans un délai de 15 jours à compter du franchissement de l'un de ces seuils.

A PROPOS DU GROUPE IGE+XAO Depuis plus de 30 ans, le Groupe IGE+XAO conçoit, produit, commercialise et assure la maintenance d'une gamme de logiciels de Conception Assistée par Ordinateur (CAO), de gestion du cycle de vie 'Product Lifecycle Management' (PLM) et de simulation dédiée à l'électricité. Ces logiciels ont été élaborés pour aider les industriels à concevoir et à maintenir la partie électrique de tout type d'installation. Ce type de CAO/PLM/Simulation est appelé 'CAO/PLM/Simulation Electrique'. IGE+XAO a bâti une gamme de logiciels de CAO/PLM/Simulation électrique destinée à tous les secteurs industriels. IGE+XAO représente 390 personnes dans le monde réparties sur 32 sites et dans 21 pays ainsi que plus de 86 400 licences diffusées dans le monde. IGE+XAO est une référence dans son domaine. Pour tout complément d'information : <http://www.ige-xao.com>.

CONTACTS IGE+XAO Groupe IGE+XAO, 16 Boulevard Déodat de Séverac - CS 90312 - 31773 Colomiers Cedex - France Tél : +33 (0)5 62 74 36 36 - Fax : +33 (0)5 62 74 36 37 - [www.ige-xao.com](http://www.ige-xao.com) Les titres d'IGE+XAO sont cotés sur Euronext Paris - Compartiment C - ISIN FR0000030827 Indice EnterNext® PEA-PME 150 Relations analystes/investisseurs : Alain Di Crescenzo (Président Directeur Général) +33 (0)5 62 74 36 36 Relations Presse : Rozenn Nerrand-Destouches +33 (0)5 62 74 36 02





**MAGIS - YMAGIS - EUR**

**YMAGIS : INFORMATION MENSUELLE RELATIVE AU NOMBRE TOTAL DES** **Thomson Reuters (02/02/2017)**

YMAGIS S.A. Société anonyme à conseil d'administration au capital de 1 978 970,50 EURSiège social : 85-87 avenue Jean Jaurès, 92120 Montrouge RCS Paris B 499 619 864

**INFORMATION MENSUELLE RELATIVE AU NOMBRE TOTAL DES DROITS DE VOTE ET D'ACTIONS COMPOSANT LE CAPITAL SOCIAL AU 31 JANVIER 2017**

Conformément aux articles L. 233-8 II du Code de commerce et ARTICLE 223-16 DUREGLEMENT GENERAL DE L'AUTORITE DES MARCHES FINANCIERS

Date d'arrêté	Nombre total des informations d'actions composant théorique de droits de vote	Nombre total de droit le capital de vote	Nombre total de vote	Nombre to vote(+)
31 janvier 2017	7 915 882	9 755 177	9 730	

((1) )Le nombre total réel de droits de vote est égal aunombre total de droits de vote attachés au nombre total d'actions, diminué des actions privées de droits de vote (auto détention)



**ALDR - DELTA DRONE - EUR**

**DELTA DRONE retenu par Eurovia parmi ses partenaires pour le** **Thomson Reuters (02/02/2017)**

Delta Drone retenu par Eurovia parmi ses partenaires pour les relevés de donnéespar drones dans ses carrières Dardilly, 2 février 2017.

DELTA DRONE a été référencé par Eurovia, filiale de VINCI, l'un des principauxacteurs mondiaux de la construction d'infrastructures de transport et desaménagements urbains et l'un des principaux producteurs de granulats en Europe,pour proposer ses solutions de relevés de données avec drones aux 240 carrièresEurovia situées en France.

Les relevés de données par l'acquisition d'images par drones, en quelques heureset en toute sécurité, puis leur traitement, permettent de créer un modèlenumérique de terrain complet d'un site (MNT) afin de calculer par exemple lacubature d'un stock de matériaux, d'actualiser le profil des fronts d'unecarrière ou de simuler les phasages d'exploitation.

Ce succès commercial de DELTA DRONE dans l'un des cinq secteurs cibles verticauxidentifiés par le Groupe marque la concrétisation des efforts déployés depuisplusieurs années pour mettre au point des solutions professionnelles adaptéesaux besoins de ses clients. Trois ans après les premières missions opérées pourle compte de VICAT, qui demeure un client privilégié du Groupe, cette deuxièmeréférence renforce la présence de DELTA DRONE dans un secteur-clé de sastratégie de développement.

Cette avancée dans le secteur des carrières est d'autant plus significativequ'elle se conjugue avec la position de premier plan occupée par le Groupe dansle secteur des mines, au travers de sa filiale sud-africaine ROCKETMINE.

A propos de Delta Drone : Le Groupe Delta Drone est un acteur reconnu du secteurdes drones civils à usage professionnel. Il développe une offre de serviceglobal, depuis l'acquisition des données jusqu'à leur traitement informatique aumoyen d'un système d'information développé spécifiquement et incluant la mise àdisposition de pilotes professionnels. Ces pilotes sont formés et certifiés parEFD, filiale du Groupe.L'action Delta Drone est cotée sur le marché Alternext d'Euronext Paris.Code ISIN : FR0011522168. www.deltadrone.com

Contacts :

Jérôme Gacoïn  
01 75 77 54 65  
jgacoïn@aelium.fr



**AKA - AKKA TECHNOLOGIES - EUR**

**AKKA Technologies: des perspectives prometteuses.**

**Cercle Finance (02/02/2017)**

(CercleFinance.com) - AKKA Technologies a en marge de la publication de ses revenus annuels fait état ce jeudi soir de prévisions très encourageantes.

La société anticipe tout d'abord une marge opérationnelle d'activité en ligne avec les attentes en 2016 et supérieure à celle de 6,1% enregistrée l'année précédente. Surtout, elle ambitionne de dépasser dès 2017 l'objectif de 1,2 milliard d'euros de chiffre d'affaires fixé originellement pour l'année suivante.

'La transformation réalisée en France, la diversification opérée en Allemagne et le maintien de marges élevées à l'international nous placent dans une situation confortable pour atteindre ses objectifs de résultat opérationnel d'activité de 100 millions d'euros en 2018, avec une marge opérationnelle d'activité comprise entre 8 et 10%', a poursuivi Akka Technologies, qui au titre de 2016 a dégagé 1,13 milliard d'euros de revenus, soit une progression de 12,1% sur un an (95,5% en organique).

Par zones géographiques, le marché domestique a vu son chiffre d'affaires croître de 8,3% et de 2,1% en organique à 509,1 millions d'euros. Les ventes en Allemagne et à l'international (hors Allemagne) se sont quant à elles établies à respectivement 386,8 et 226,8 millions d'euros, en hausse de 14,8 et 16,5% (+10,9 et +2,7% en données organiques).

Sur le seul quatrième trimestre, le chiffre d'affaires ressort à 299,5 millions d'euros, témoignant d'une augmentation de 4,9% en données publiées et de 1,4% en organique. 'Le ralentissement de la croissance organique au quatrième trimestre est temporaire : il est imputable à une base de comparaison élevée (+6,3% au quatrième trimestre 2015) et à l'arrêt de certaines activités déficitaires de Matis, en France et à l'international (croissance organique de +3,4% hors Matis et activités Oil&Gas)', a tenu à préciser Akka Technologies.

# Leleux Press Review

Friday 3/2/2017



## LSS - LECTRA SYSTEMES - EUR

**LECTRA : Lectra nomme Jérôme Viala directeur général adjoint** Thomson Reuters (02/02/2017)  
COMMUNIQUÉ DE PRESSE

Lectra nomme Jérôme Viala directeur général adjoint du Groupe

Directeur financier depuis 1994 et membre du Comité Exécutif depuis 2005, Jérôme Viala contribuera fortement à déployer la nouvelle feuille de route stratégique de Lectra

Paris, le 2 février 2017 - Lectra, numéro un mondial des solutions technologiques intégrées pour les industries utilisatrices de tissus, cuir, textiles techniques et matériaux composites, annonce la nomination de Jérôme Viala, directeur financier du Groupe, au poste de directeur général adjoint. Il devient ainsi le numéro deux de l'exécutif de Lectra à compter du 1(er) janvier 2017.

« Lectra s'apprête à annoncer une nouvelle feuille de route stratégique, qui portera les ambitions du Groupe pour la période 2017-2019 et au-delà. Il m'est apparu très important d'impliquer Jérôme encore davantage dans cette nouvelle aventure industrielle », déclare Daniel Harari, directeur général de Lectra. « Jérôme et moi travaillons ensemble depuis 26 ans. Pendant toutes ces années, j'ai pu apprécier sa rigueur, sa capacité à prendre des décisions et à les assumer, et ses nombreuses qualités humaines ».

Jérôme Viala, 55 ans, est directeur financier de Lectra depuis 1994 et membre du Comité Exécutif depuis sa création en 2005. Ses responsabilités se sont progressivement étendues. Il assure aujourd'hui la coordination des activités industrielles, consommables et pièces détachées, du service client, des fonctions juridiques ainsi que des ressources humaines internationales. Parallèlement, Jérôme Viala s'est de plus en plus impliqué dans le développement des opérations internationales du Groupe au cours de ces dernières années, dont l'ouverture de ses filiales en Corée du Sud et au Vietnam.

« Le prochain cycle stratégique de Lectra, qui sera présenté le 9 février, s'annonce passionnant car très innovant dans la création de valeur pour nos clients, comme pour le Groupe », précise Jérôme Viala. « Je me réjouis de cette opportunité d'accompagner le déploiement de notre nouvelle feuille de route dans ses multiples dimensions ».

Diplômé de l'ESC Bordeaux (KEDGE Business School), Jérôme Viala a débuté sa carrière comme analyste crédit chez Esso (France). Il rejoint le service financier de Lectra en 1985 et occupe ensuite différentes fonctions financières dans le Groupe avant d'être nommé directeur financier en 1994.

A propos de Lectra

Lectra est le numéro un mondial des solutions technologiques intégrées (logiciels, équipements de découpe automatique et services associés), dédiés aux entreprises qui utilisent des tissus, du cuir, des textiles techniques et matériaux composites dans la fabrication de leurs produits. Elle s'adresse à de grands marchés mondiaux : la mode et l'habillement, l'automobile, l'ameublement, ainsi qu'une grande variété d'autres industries. Ses solutions métiers spécifiques à chaque marché permettent d'automatiser et d'optimiser la création, le développement des produits, et leur production. Forte de plus de 1 500 collaborateurs, Lectra a développé dans plus de 100 pays des relations privilégiées avec des clients prestigieux en contribuant à leur excellence opérationnelle. Lectra a réalisé un chiffre d'affaires de EUR 238 millions en 2015 et est cotée sur Euronext.

Pour de plus amples informations, visitez notre site [www.lectra.com](http://www.lectra.com)

Responsable Relations Presse Groupe : Nathalie Fournier-Christol E-mail : [n.fournier-christol@lectra.com](mailto:n.fournier-christol@lectra.com) Tél.: +33 (0)1 53 64 42 37 - Fax: +33 (0)1 53 64 43 40



## RX - RECYLEX (FR) - EUR

**RECYLEX SA : NOMBRE TOTAL DE DROITS DE VOTE ET D' ACTIONS CO** Thomson Reuters (02/02/2017)

+-----	+ 31 janvier 2017	+-----	+-----	+-----	Nombre total d'actions
24 360	98	+-----	+-----	-----	Nombre total de droits de vote théoriques (y compris les
droits de vote suspendus résultant d'actions	24 437	auto-détenues)	+-----	+-----	
--	Nombre total de droits de vote exerçables	24 413	+-----	+-----	

((1)) dont 250 000 actions nouvelles (prix d'exercice compris entre 3,75EUR et 3,93EUR) émises dans le cadre de la ligne de financement en fonds propres (« Equity Line ») mise en place avec la société Kepler Cheuvreux SA le 29 décembre 2016, représentant un montant total levé de 933 940 euros. Un actionnaire qui aurait détenu 1% du capital de Recylex SA au 31 décembre 2016 aurait vu sa participation passer à 0,9897% du capital.

\*\*\*\*\*

Régénérer les mines urbaines Implanté en France, en Allemagne et en Belgique, le groupe Recylex est un spécialiste européen du recyclage du plomb et du plastique (principalement à partir des batteries automobiles et industrielles usagées), du recyclage du zinc (à partir des poussières issues des aciéries électriques ou du vieux zinc), et de la production de métaux spéciaux pour l'industrie électronique notamment.

Aacteur majeur de l'économie circulaire avec un savoir-faire historique dans la valorisation des mines urbaines, le Groupe emploie près de 680 personnes en Europe et a réalisé un chiffre d'affaires consolidé de 385 millions d'euros en 2015.






Pour en savoir plus sur le groupe Recylex: [www.recylex.fr](http://www.recylex.fr) et sur twitter : @Recylex

\*\*\*\*\*

Contact Presse / Investisseurs :

Gabriel ZEITLIN + 33 (0)1 58 47 29 89 [gabriel.zeitlin@recylex.fr](mailto:gabriel.zeitlin@recylex.fr)



 <p>AKKA TECHNOLOGIES Historic</p>	<p><b>AKA - AKKA TECHNOLOGIES - EUR</b></p> <p><b>AKKA Technologies: acquisitions en Suisse et en Italie.</b> <span style="float: right;"><b>Cercle Finance (02/02/2017)</b></span></p> <p>(CercleFinance.com) - Outre son point d'activité, AKKA Technologies a annoncé ce jeudi après séance les rachats de CTP System en Italie et d'Edelway en Suisse, 2 sociétés d'ingénierie spécialisées dans les sciences de la vie et qui ont développé leurs activités à l'international auprès de grands comptes pharmaceutiques.</p> <p>Le groupe poursuit donc sa politique de croissance externe, après les acquisitions de Bertone et d'Erlkönig, et parallèlement à l'entrée en négociations exclusives avec les actionnaires de Gigatronik en vue de son rachat.</p> <p>'Suite à ces acquisitions, Akka Life Sciences générera près de 7% des ventes (contre 4% précédemment) avec des bases solides dans les principaux pays européens', a-t-il précisé.</p> <p>Créée en 2007 à Zürich, Edelway a commencé son internationalisation en Espagne en 2015 et a généré près de 27 millions d'euros de revenus l'an dernier. Cette société est spécialisée dans tous les métiers des systèmes et des technologies de l'information, en amont et en aval du cycle de développement pour l'industrie Life Sciences.</p> <p>De son côté, CTP System officie dans l'aval du cycle. Fondée en 1990 en Italie, cette société devrait réaliser un chiffre d'affaires proche de 18 millions d'euros en 2016. Ayant développé des savoir-faire de premier plan en ingénierie, qualification des installations et validation des procédés, affaires réglementaires, assurance qualité ainsi qu'en IT compliance, elle réalise la majeure partie de ses ventes en Italie et déploie depuis 2006 ses savoir-faire à l'international, notamment au Moyen-Orient et en Asie.</p>
 <p>OFFICIS PROPERTIES Historic</p>	<p><b>OPF - OFFICIS PROPERTIES - EUR</b></p> <p><b>Officiis Properties : Droits de vote et nombre d'actions com</b> <span style="float: right;"><b>Thomson Reuters (02/02/2017)</b></span></p> <p>31 JANVIER 2017</p> <p>NOMBRE D'ACTIONNAIRES ET DE DROITS DE VOTE COMPOSANT LE CAPITAL INFORMATION MENSUELLE 31 janvier 2017</p> <p>La société Officiis Properties (anciennement Züblin Immobilière France) informe ses actionnaires, qu'au 31 janvier 2017, le nombre total d'actions composant le capital de la société était de 17 227 970 auxquelles étaient attachés 17 227 970 droits de vote théoriques.</p> <p>Compte tenu de l'auto-détention par la société de 16 542 actions à la date du 31 janvier 2017 le nombre de droits de vote exerçables à cette date est de 17 211 428.</p>
 <p>LANSON BCC Historic</p>	<p><b>LAN - LANSON BCC - EUR</b></p> <p><b>Lanson-BCC: net recul des ventes au quatrième trimestre.</b> <span style="float: right;"><b>Cercle Finance (02/02/2017)</b></span></p> <p>(CercleFinance.com) - Publié ce jeudi soir, le chiffre d'affaires du quatrième trimestre de Lanson-BCC s'est établi à 114,9 millions d'euros, en repli de 10,2% sur un an.</p> <p>Les revenus annuels de la Maison de Champagne ressortent ainsi à 259,1 millions d'euros, soit une baisse de 2,8% comparativement à l'exercice 2015.</p> <p>Dans un marché global des vins de Champagne en baisse de 1,9% en 2016, le groupe dit avoir été confronté sur le marché français à une conjoncture défavorable (-2,3%), en sus d'une forte baisse de la livre sterling face à l'euro en Grande-Bretagne, son deuxième marché, où il a tout de même réussi à maintenir ses ventes.</p> <p>Les résultats 2016 seront publiés le 30 mars prochain après Bourse.</p>
 <p>ASSYSTEM Historic</p>	<p><b>ASSYSTEM - EUR</b></p> <p><b>Assystem: hausse de 5,3% du CA sur 2016.</b> <span style="float: right;"><b>Cercle Finance (02/02/2017)</b></span></p> <p>(CercleFinance.com) - Le chiffre d'affaires consolidé est de 955,6 ME, en croissance de +5,3% pour l'exercice 2016, (dont +5,4% de croissance organique, +1,2% d'effet périmètre et -1,3% d'effet de la variation des taux de change).</p> <p>' Le Groupe confirme sa très bonne dynamique de croissance au 4ème trimestre à +5,2% en consolidé (dont +5,3% de croissance organique, +1,8% d'effet périmètre et -2,0% d'effet de la variation des taux de change) ' indique la direction.</p> <p>' Sur le périmètre du Groupe hors les activités de Staffing et de Radicon, toutes deux affectées par un contexte Oil &amp; Gas défavorable, la croissance organique pour l'exercice 2016 est de +8,3% (+8,1% au 4ème trimestre) '.</p> <p>La croissance totale du chiffre d'affaires de Global Product Solutions (577,5 millions d'euros, soit 60,4% du chiffre d'affaires consolidé) est de +9,3% sur l'exercice. Le chiffre d'affaires en Aerospace, à 337,5 millions d'euros, est en progression à +5,7% de croissance organique.</p> <p>' L'activité d'Assystem dans ses trois principaux secteurs reste bien orientée pour 2017 ' indique en conclusion le groupe.</p>
 <p>NEXITY Historic</p>	<p><b>NXI - NEXITY - EUR</b></p> <p><b>Nexity: 2 baux en BEFA signés avec la Région Île-de-France.</b> <span style="float: right;"><b>Cercle Finance (02/02/2017)</b></span></p> <p>(CercleFinance.com) - La région Île-de-France a signé 2 baux en état futur d'achèvement (BEFA) pour les 2 immeubles Influence 1 et 2.0 de l'éco-quartier de Saint-Ouen (Seine-Saint-Denis), a fait savoir Nexity ce jeudi soir.</p> <p>&amp;#060;BR/&amp;#062;Situés à 100 mètres du métro ligne 13 (Mairie de Saint-Ouen) et de la future ligne 14 sur les terrains acquis et développés par Nexity depuis plusieurs années à Saint-Ouen-sur-Seine, lesdits immeubles ont été conçus comme des figures de proue de la ZAC des Docks par l'agence Jacques Ferrier Architectures. À terme, ce sont 300.000 mètres carrés qui seront développés par Nexity dans ce nouvel éco-quartier situé entre la mairie et la Seine.</p> <p>L'opération Influence 1 est en cours de réalisation par Nexity pour le compte de la SCI Tishman Speyer Influence, qui l'a acquise en novembre 2014 et lancée en blanc. Livré à la fin du 1er trimestre 2017, l'immeuble développe plus de 33.000 mètres carrés de bureaux et services, et la région Île-de-France y emménagera début 2018.</p> <p>Nexity livrera par ailleurs l'immeuble Influence 2.0 courant 2019 pour accueillir, sur quelque 24.000 mètres carrés, la seconde partie des équipes de la région Île-de-France. &amp;#060;BR/&amp;#062;Les 2 immeubles bénéficient de la double certification HQE - passeport niveau excellent et BREEAM Very Good.</p>

# Leleux Press Review

Friday 3/2/2017

## ALVIV - VISIATIV - EUR

**Visiativ: perspectives confirmées après le point d'activité.**

**Cercle Finance (02/02/2017)**

(CercleFinance.com) - Visiativ a fait état ce jeudi soir d'une progression de 28% de son chiffre d'affaires annuel en données publiées à 105,9 millions d'euros.

Les revenus ont été dopés par les 3 acquisitions réalisées en 2016 afin d'enrichir l'offre commerciale du groupe dans des services et verticaux complémentaires, et de consolider la rentabilité du pôle 'Edition'. Visiativ a cependant dégagé une croissance organique de 5,2% sur la période.

Par métiers, la branche 'Edition' a généré 14,3 millions d'euros de ventes, en hausse de 29% par rapport à 2015 (+7% en organique), tandis que la division 'Intégration' a vu son chiffre d'affaires grimper de 21,8% (+4,9% en données organiques) à 91,6 millions d'euros.

La croissance a ralenti au quatrième trimestre (+7% et stable à périmètre constant) en raison d'une base de comparaison défavorable sur le segment 'Intégration' (+31% au quatrième trimestre 2015), mais Visiativ a cependant maintenu son objectif d'améliorer sa rentabilité d'exploitation, avec une contribution positive de ses dernières acquisitions rentables iPorta et NC2.



## LSS - LECTRA SYSTEMES - EUR

**Lectra: le directeur financier prend du galon.**

**Cercle Finance (02/02/2017)**

(CercleFinance.com) - Directeur financier de Lectra depuis 1994 et membre du comité exécutif depuis 2005, Jérôme Viala a été nommé directeur adjoint du groupe le 1er janvier, a-t-on appris ce jeudi après Bourse.

Il est ainsi devenu le numéro 2 de l'exécutif du leader mondial des solutions technologiques intégrées pour les industries utilisatrices de tissus, cuir, textiles techniques et matériaux composites, alors que Lectra s'apprête à annoncer une nouvelle feuille de route stratégique. Celle-ci portera les ambitions de la société pour la période 2017-2019 et au-delà.

'Il m'est apparu très important d'impliquer Jérôme encore davantage dans cette nouvelle aventure industrielle', a expliqué Daniel Harari, directeur général de Lectra.

Diplômé de l'ESC Bordeaux, Jérôme Viala, 55 ans, a rejoint Lectra en 1985 après avoir débuté sa carrière comme analyste crédit chez Esso. Il assure aujourd'hui la coordination des activités industrielles, consommables et pièces détachées, du service client, des fonctions juridiques ainsi que des ressources humaines internationales.

'Le prochain cycle stratégique de Lectra, qui sera présenté le 9 février, s'annonce passionnant car très innovant dans la création de valeur pour nos clients, comme pour le groupe', a commenté Jérôme Viala, se réjouissant 'd'accompagner le déploiement de la nouvelle feuille de route dans ses multiples dimensions'.



## SAF - SAFRAN - EUR

**Safran: solution de reconnaissance de l'iris pour mobiles.**

**Cercle Finance (02/02/2017)**

(CercleFinance.com) - Safran Identity & Security et Tessera Holding Corporation ont signé un accord de coopération pour créer une solution biométrique ultra-sécurisée de reconnaissance de l'iris pour les appareils mobiles destinés au marché indien.

'BioNetra est une solution unique capable de vérifier avec précision et fiabilité l'identité d'une personne même dans des conditions environnementales et de luminosité difficiles' indique le groupe.

' Cette solution permettra aux utilisateurs finaux d'accéder à des procédures d'authentification robustes pour sécuriser leurs opérations en ligne pour des services bancaires, administratifs, de santé ou de télécommunications'.

Safran Identity & Security et FotoNation envisagent de déployer la solution sur d'autres marchés dans les mois à venir.



## SOFR - SOFRAGI - EUR

**SOFRAGI : Mise à disposition des risques financiers au 30/1**

**Thomson Reuters (02/02/2017)**

SOFRAGI Société Française de Gestion et d'Investissement

SICAF au Capital de 3.100.000 euros Siège Social : 37, avenue des Champs Elysées - 75008 Paris

R.C.S. PARIS B 784 337 487 - INSEE : 835.75.108.689 A.P.E. 652 E - SIRET 784 337 487 00036

Paris, le 2 février 2017

L'exposition aux différents risques financiers de SOFRAGI au 30 décembre 2016 est consultable sur le site [www.sofragi.fr](http://www.sofragi.fr) et mis à votre disposition au siège social de la société.

Il peut vous être transmis par courrier sur simple demande écrite faite à l'adresse du siège social, 37 avenue des Champs Elysées - 75008 PARIS.



## SOFR - SOFRAGI - EUR

**SOFRAGI : Mise à disposition de l'actif net au 30/12/16**

**Thomson Reuters (02/02/2017)**

SOFRAGI Société Française de Gestion et d'Investissement

SICAF au Capital de 3.100.000 euros Siège Social : 37, avenue des Champs Elysées - 75008 Paris

R.C.S. PARIS B 784 337 487 - INSEE : 835.75.108.689 A.P.E. 652 E - SIRET 784 337 487 00036

Paris, le 2 février 2017

L'inventaire de l'actif de SOFRAGI au 30 décembre 2016 est consultable sur le site [www.sofragi.fr](http://www.sofragi.fr) et mis à votre disposition au siège social de la société.

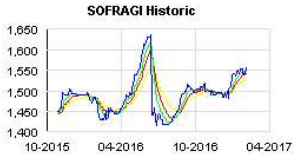
Il peut vous être transmis par courrier sur simple demande écrite faite à l'adresse du siège social, 37 avenue des Champs Elysées - 75008 PARIS.





# Leleux Press Review

Friday 3/2/2017



**SOFR - SOFRAGI - EUR**

**SOFRAGI : Communiqué de mise à disposition de l'inventaire**

**Thomson Reuters (02/02/2017)**

SOFRAGI Société Française de Gestion et d'Investissement

SICAF au Capital de 3.100.000 euros Siège Social : 37, avenue des Champs Elysées - 75008 Paris

R.C.S. PARIS B 784 337 487 - INSEE : 835.75.108.689 A.P.E. 652 E - SIRET 784 337 487 00036

Paris, le 2 février 2017

La composition de l'actif et l'actif net par action au 30 décembre 2016 de SOFRAGI est consultable sur le site [www.sofragi.fr](http://www.sofragi.fr) et mis à votre disposition au siège social de la société.

Il peut vous être transmis par courrier sur simple demande écrite faite à l'adresse du siège social, 37 avenue des Champs Elysées - 75008 PARIS.

Responsible Editor: Olivier Leleux - Visit our Web site : <http://www.leleux.be> - Customer information: 0800/25511.