







Leleux Press Review

Friday 9/11/2018



<p>B20 Intraday</p>	<p align="center">BEL 20 (Belgium)</p> <table border="1"> <tr> <td>Last Price</td> <td>3552,23</td> <td>Minimum Price</td> <td>1046,07 (02/09/1992)</td> <td>Maximum Price</td> <td>4759,01 (23/05/2007)</td> </tr> <tr> <td>Gainers</td> <td align="center">10</td> <td>Losers</td> <td align="center">10</td> <td></td> <td></td> </tr> <tr> <td>PROXIMUS</td> <td>23,20 ▲</td> <td>+0,86%</td> <td>APERAM</td> <td>30,75 ▼</td> <td>-0,90%</td> </tr> <tr> <td>UCB (BE)</td> <td>75,24 ▲</td> <td>+0,83%</td> <td>ACKERMANS-VAN HAAREN</td> <td>140,30 ▼</td> <td>-0,35%</td> </tr> <tr> <td>COLRUYT</td> <td>55,34 ▲</td> <td>+0,50%</td> <td>GALAPAGOS</td> <td>94,86 ▼</td> <td>-0,33%</td> </tr> </table>	Last Price	3552,23	Minimum Price	1046,07 (02/09/1992)	Maximum Price	4759,01 (23/05/2007)	Gainers	10	Losers	10			PROXIMUS	23,20 ▲	+0,86%	APERAM	30,75 ▼	-0,90%	UCB (BE)	75,24 ▲	+0,83%	ACKERMANS-VAN HAAREN	140,30 ▼	-0,35%	COLRUYT	55,34 ▲	+0,50%	GALAPAGOS	94,86 ▼	-0,33%
Last Price	3552,23	Minimum Price	1046,07 (02/09/1992)	Maximum Price	4759,01 (23/05/2007)																										
Gainers	10	Losers	10																												
PROXIMUS	23,20 ▲	+0,86%	APERAM	30,75 ▼	-0,90%																										
UCB (BE)	75,24 ▲	+0,83%	ACKERMANS-VAN HAAREN	140,30 ▼	-0,35%																										
COLRUYT	55,34 ▲	+0,50%	GALAPAGOS	94,86 ▼	-0,33%																										
<p>CAC Intraday</p>	<p align="center">CAC 40 (France)</p> <table border="1"> <tr> <td>Last Price</td> <td>5131,45</td> <td>Minimum Price</td> <td>2693,21 (23/09/2011)</td> <td>Maximum Price</td> <td>7347,94 (21/10/2009)</td> </tr> <tr> <td>Gainers</td> <td align="center">22</td> <td>Losers</td> <td align="center">18</td> <td></td> <td></td> </tr> <tr> <td>ORANGE (FR)</td> <td>14,63 ▲</td> <td>+0,93%</td> <td>KERING</td> <td>407,40 ▼</td> <td>-0,99%</td> </tr> <tr> <td>CAPGEMINI (FR)</td> <td>110,00 ▲</td> <td>+0,91%</td> <td>PUBLICIS GROUPE (FR)</td> <td>52,34 ▼</td> <td>-0,98%</td> </tr> <tr> <td>SAFRAN</td> <td>114,35 ▲</td> <td>+0,83%</td> <td>VINCI</td> <td>78,56 ▼</td> <td>-0,95%</td> </tr> </table>	Last Price	5131,45	Minimum Price	2693,21 (23/09/2011)	Maximum Price	7347,94 (21/10/2009)	Gainers	22	Losers	18			ORANGE (FR)	14,63 ▲	+0,93%	KERING	407,40 ▼	-0,99%	CAPGEMINI (FR)	110,00 ▲	+0,91%	PUBLICIS GROUPE (FR)	52,34 ▼	-0,98%	SAFRAN	114,35 ▲	+0,83%	VINCI	78,56 ▼	-0,95%
Last Price	5131,45	Minimum Price	2693,21 (23/09/2011)	Maximum Price	7347,94 (21/10/2009)																										
Gainers	22	Losers	18																												
ORANGE (FR)	14,63 ▲	+0,93%	KERING	407,40 ▼	-0,99%																										
CAPGEMINI (FR)	110,00 ▲	+0,91%	PUBLICIS GROUPE (FR)	52,34 ▼	-0,98%																										
SAFRAN	114,35 ▲	+0,83%	VINCI	78,56 ▼	-0,95%																										
<p>AEX Intraday</p>	<p align="center">AEX (The Netherlands)</p> <table border="1"> <tr> <td>Last Price</td> <td>528,48</td> <td>Minimum Price</td> <td>194,99 (09/03/2009)</td> <td>Maximum Price</td> <td>806,41 (21/10/2009)</td> </tr> <tr> <td>Gainers</td> <td align="center">13</td> <td>Losers</td> <td align="center">12</td> <td></td> <td></td> </tr> <tr> <td>SIGNIFY NV</td> <td>22,69 ▲</td> <td>+0,97%</td> <td>ASML HOLDING</td> <td>153,64 ▼</td> <td>-0,71%</td> </tr> <tr> <td>ASR NEDERLAND</td> <td>40,64 ▲</td> <td>+0,94%</td> <td>ALTICE EUROPE NV</td> <td>2,31 ▼</td> <td>-0,56%</td> </tr> <tr> <td>WOLTERS KLUWER</td> <td>50,88 ▲</td> <td>+0,87%</td> <td>HEINEKEN NV</td> <td>79,00 ▼</td> <td>-0,50%</td> </tr> </table>	Last Price	528,48	Minimum Price	194,99 (09/03/2009)	Maximum Price	806,41 (21/10/2009)	Gainers	13	Losers	12			SIGNIFY NV	22,69 ▲	+0,97%	ASML HOLDING	153,64 ▼	-0,71%	ASR NEDERLAND	40,64 ▲	+0,94%	ALTICE EUROPE NV	2,31 ▼	-0,56%	WOLTERS KLUWER	50,88 ▲	+0,87%	HEINEKEN NV	79,00 ▼	-0,50%
Last Price	528,48	Minimum Price	194,99 (09/03/2009)	Maximum Price	806,41 (21/10/2009)																										
Gainers	13	Losers	12																												
SIGNIFY NV	22,69 ▲	+0,97%	ASML HOLDING	153,64 ▼	-0,71%																										
ASR NEDERLAND	40,64 ▲	+0,94%	ALTICE EUROPE NV	2,31 ▼	-0,56%																										
WOLTERS KLUWER	50,88 ▲	+0,87%	HEINEKEN NV	79,00 ▼	-0,50%																										
<p>DAX Intraday</p>	<p align="center">DAX (Germany)</p> <table border="1"> <tr> <td>Last Price</td> <td>11527,32</td> <td>Minimum Price</td> <td>11051,04 (26/10/2018)</td> <td>Maximum Price</td> <td>13596,89 (23/01/2018)</td> </tr> <tr> <td>Gainers</td> <td align="center">9</td> <td>Losers</td> <td align="center">20</td> <td></td> <td></td> </tr> <tr> <td>ALLIANZ (DE)</td> <td>187,02 ▲</td> <td>+0,98%</td> <td>INFINEON (DE)</td> <td>17,67 ▼</td> <td>-0,95%</td> </tr> <tr> <td>SIEMENS (DE)</td> <td>103,52 ▲</td> <td>+0,75%</td> <td>THYSSENKRUPP AG O.N.</td> <td>19,06 ▼</td> <td>-0,90%</td> </tr> <tr> <td>HEIDELBERGER ZEMENT</td> <td>60,70 ▲</td> <td>+0,66%</td> <td>DEUTSCHE POST (DE)</td> <td>28,62 ▼</td> <td>-0,86%</td> </tr> </table>	Last Price	11527,32	Minimum Price	11051,04 (26/10/2018)	Maximum Price	13596,89 (23/01/2018)	Gainers	9	Losers	20			ALLIANZ (DE)	187,02 ▲	+0,98%	INFINEON (DE)	17,67 ▼	-0,95%	SIEMENS (DE)	103,52 ▲	+0,75%	THYSSENKRUPP AG O.N.	19,06 ▼	-0,90%	HEIDELBERGER ZEMENT	60,70 ▲	+0,66%	DEUTSCHE POST (DE)	28,62 ▼	-0,86%
Last Price	11527,32	Minimum Price	11051,04 (26/10/2018)	Maximum Price	13596,89 (23/01/2018)																										
Gainers	9	Losers	20																												
ALLIANZ (DE)	187,02 ▲	+0,98%	INFINEON (DE)	17,67 ▼	-0,95%																										
SIEMENS (DE)	103,52 ▲	+0,75%	THYSSENKRUPP AG O.N.	19,06 ▼	-0,90%																										
HEIDELBERGER ZEMENT	60,70 ▲	+0,66%	DEUTSCHE POST (DE)	28,62 ▼	-0,86%																										
<p>UKX Intraday</p>	<p align="center">FTSE 100 (United Kingdom)</p> <table border="1"> <tr> <td>Last Price</td> <td>7140,68</td> <td>Minimum Price</td> <td>3277,50 (12/03/2003)</td> <td>Maximum Price</td> <td>53548,10 (16/11/2009)</td> </tr> <tr> <td>Gainers</td> <td align="center">62</td> <td>Losers</td> <td align="center">37</td> <td></td> <td></td> </tr> <tr> <td>HSBC HOLDING PLC (UK)</td> <td>6,44 ▲</td> <td>+0,95%</td> <td>BUNZL ORD 25P</td> <td>22,23 ▼</td> <td>-0,97%</td> </tr> <tr> <td>MELROSE INDUSTRIES P</td> <td>1,76 ▲</td> <td>+0,94%</td> <td>EASYJET PLC ORD 27 2</td> <td>12,28 ▼</td> <td>-0,84%</td> </tr> <tr> <td>ITV PLC</td> <td>1,51 ▲</td> <td>+0,93%</td> <td>UNILEVER PLC (UK)</td> <td>40,77 ▼</td> <td>-0,70%</td> </tr> </table>	Last Price	7140,68	Minimum Price	3277,50 (12/03/2003)	Maximum Price	53548,10 (16/11/2009)	Gainers	62	Losers	37			HSBC HOLDING PLC (UK)	6,44 ▲	+0,95%	BUNZL ORD 25P	22,23 ▼	-0,97%	MELROSE INDUSTRIES P	1,76 ▲	+0,94%	EASYJET PLC ORD 27 2	12,28 ▼	-0,84%	ITV PLC	1,51 ▲	+0,93%	UNILEVER PLC (UK)	40,77 ▼	-0,70%
Last Price	7140,68	Minimum Price	3277,50 (12/03/2003)	Maximum Price	53548,10 (16/11/2009)																										
Gainers	62	Losers	37																												
HSBC HOLDING PLC (UK)	6,44 ▲	+0,95%	BUNZL ORD 25P	22,23 ▼	-0,97%																										
MELROSE INDUSTRIES P	1,76 ▲	+0,94%	EASYJET PLC ORD 27 2	12,28 ▼	-0,84%																										
ITV PLC	1,51 ▲	+0,93%	UNILEVER PLC (UK)	40,77 ▼	-0,70%																										
<p>I930 Intraday</p>	<p align="center">MIB 30 (Italy)</p> <table border="1"> <tr> <td>Last Price</td> <td>19429,14</td> <td>Minimum Price</td> <td>12320,50 (24/07/2012)</td> <td>Maximum Price</td> <td>48766,00 (05/04/2001)</td> </tr> <tr> <td>Gainers</td> <td align="center">19</td> <td>Losers</td> <td align="center">19</td> <td></td> <td></td> </tr> <tr> <td>BANCA GENERALI</td> <td>18,63 ▲</td> <td>+0,97%</td> <td>LUXOTTICA GROUP (IT)</td> <td>55,24 ▼</td> <td>-0,89%</td> </tr> <tr> <td>SAIPEM</td> <td>4,67 ▲</td> <td>+0,92%</td> <td>RECORDATI ORD</td> <td>29,83 ▼</td> <td>-0,89%</td> </tr> <tr> <td>BANCA POP E ROMAGNA</td> <td>3,46 ▲</td> <td>+0,75%</td> <td>A2A SPA</td> <td>1,44 ▼</td> <td>-0,85%</td> </tr> </table>	Last Price	19429,14	Minimum Price	12320,50 (24/07/2012)	Maximum Price	48766,00 (05/04/2001)	Gainers	19	Losers	19			BANCA GENERALI	18,63 ▲	+0,97%	LUXOTTICA GROUP (IT)	55,24 ▼	-0,89%	SAIPEM	4,67 ▲	+0,92%	RECORDATI ORD	29,83 ▼	-0,89%	BANCA POP E ROMAGNA	3,46 ▲	+0,75%	A2A SPA	1,44 ▼	-0,85%
Last Price	19429,14	Minimum Price	12320,50 (24/07/2012)	Maximum Price	48766,00 (05/04/2001)																										
Gainers	19	Losers	19																												
BANCA GENERALI	18,63 ▲	+0,97%	LUXOTTICA GROUP (IT)	55,24 ▼	-0,89%																										
SAIPEM	4,67 ▲	+0,92%	RECORDATI ORD	29,83 ▼	-0,89%																										
BANCA POP E ROMAGNA	3,46 ▲	+0,75%	A2A SPA	1,44 ▼	-0,85%																										
<p>IBEX Intraday</p>	<p align="center">IBEX 35 (Spain)</p> <table border="1"> <tr> <td>Last Price</td> <td>9177,00</td> <td>Minimum Price</td> <td>8627,60 (26/10/2018)</td> <td>Maximum Price</td> <td>15945,70 (08/11/2007)</td> </tr> <tr> <td>Gainers</td> <td align="center">20</td> <td>Losers</td> <td align="center">15</td> <td></td> <td></td> </tr> <tr> <td>TELEFONICA ESPANA</td> <td>7,51 ▲</td> <td>+0,94%</td> <td>CAIXABANK</td> <td>3,69 ▼</td> <td>-0,91%</td> </tr> <tr> <td>ENAGAS (ES)</td> <td>24,18 ▲</td> <td>+0,91%</td> <td>BANCO BILBAO VIZ</td> <td>5,22 ▼</td> <td>-0,51%</td> </tr> <tr> <td>IBERDROLA</td> <td>6,52 ▲</td> <td>+0,80%</td> <td>FERROVIAL SA</td> <td>17,52 ▼</td> <td>-0,51%</td> </tr> </table>	Last Price	9177,00	Minimum Price	8627,60 (26/10/2018)	Maximum Price	15945,70 (08/11/2007)	Gainers	20	Losers	15			TELEFONICA ESPANA	7,51 ▲	+0,94%	CAIXABANK	3,69 ▼	-0,91%	ENAGAS (ES)	24,18 ▲	+0,91%	BANCO BILBAO VIZ	5,22 ▼	-0,51%	IBERDROLA	6,52 ▲	+0,80%	FERROVIAL SA	17,52 ▼	-0,51%
Last Price	9177,00	Minimum Price	8627,60 (26/10/2018)	Maximum Price	15945,70 (08/11/2007)																										
Gainers	20	Losers	15																												
TELEFONICA ESPANA	7,51 ▲	+0,94%	CAIXABANK	3,69 ▼	-0,91%																										
ENAGAS (ES)	24,18 ▲	+0,91%	BANCO BILBAO VIZ	5,22 ▼	-0,51%																										
IBERDROLA	6,52 ▲	+0,80%	FERROVIAL SA	17,52 ▼	-0,51%																										
<p>DJIA Intraday</p>	<p align="center">Dow Jones Industries Average (United States)</p> <table border="1"> <tr> <td>Last Price</td> <td>26191,22</td> <td>Minimum Price</td> <td>6626,94 (06/03/2009)</td> <td>Maximum Price</td> <td>26951,81 (03/10/2018)</td> </tr> <tr> <td>Gainers</td> <td align="center">18</td> <td>Losers</td> <td align="center">12</td> <td></td> <td></td> </tr> <tr> <td>JP MORGAN CHASE (US)</td> <td>112,38 ▲</td> <td>+0,80%</td> <td>WALT DISNEY CO</td> <td>116,00 ▼</td> <td>-0,89%</td> </tr> <tr> <td>UNITEDHEALTH GROUP</td> <td>276,65 ▲</td> <td>+0,73%</td> <td>APPLE INC</td> <td>208,49 ▼</td> <td>-0,69%</td> </tr> <tr> <td>MCDONALDS</td> <td>185,48 ▲</td> <td>+0,66%</td> <td>DOWDUPONT INC.</td> <td>59,44 ▼</td> <td>-0,65%</td> </tr> </table>	Last Price	26191,22	Minimum Price	6626,94 (06/03/2009)	Maximum Price	26951,81 (03/10/2018)	Gainers	18	Losers	12			JP MORGAN CHASE (US)	112,38 ▲	+0,80%	WALT DISNEY CO	116,00 ▼	-0,89%	UNITEDHEALTH GROUP	276,65 ▲	+0,73%	APPLE INC	208,49 ▼	-0,69%	MCDONALDS	185,48 ▲	+0,66%	DOWDUPONT INC.	59,44 ▼	-0,65%
Last Price	26191,22	Minimum Price	6626,94 (06/03/2009)	Maximum Price	26951,81 (03/10/2018)																										
Gainers	18	Losers	12																												
JP MORGAN CHASE (US)	112,38 ▲	+0,80%	WALT DISNEY CO	116,00 ▼	-0,89%																										
UNITEDHEALTH GROUP	276,65 ▲	+0,73%	APPLE INC	208,49 ▼	-0,69%																										
MCDONALDS	185,48 ▲	+0,66%	DOWDUPONT INC.	59,44 ▼	-0,65%																										

 <p>WENDEL Historic</p>	<p>MF - WENDEL - EUR</p> <p>WENDEL : Déclaration du nombre de droits de vote et d'action Thomson Reuters (08/11/2018)</p> <p>Information relative au nombre de droits de vote et d'actions prévue par l'article L.233-8 II du Code de commerce et l'article 223-16 du Règlement Général de l'AMF</p> <p>Paris, le 8 novembre 2018</p> <p>(*) Déduction faite des actions privées du droit de vote</p> <p>À propos de Wendel Wendel est l'une des toutes premières sociétés d'investissement cotées en Europe. Elle investit en Europe, en Amérique du Nord et en Afrique, dans des sociétés leaders dans leur secteur : Bureau Veritas, Saint-Gobain, Cromology, Stahl, IHS, Constantia Flexibles et Allied Universal dans lesquelles elle joue un rôle actif d'actionnaire majoritaire ou de premier ordre. Elle met en oeuvre des stratégies de développement à long terme qui consistent à amplifier la croissance et la rentabilité de sociétés afin d'accroître leurs positions de leader. A travers Oranje-Nassau Développement qui regroupe des opportunités d'investissements de croissance, de diversification ou d'innovation, Wendel est également investi dans, Nippon Oil Pump au Japon, et dans PlaYce et Tsebo en Afrique. Wendel est cotée sur l'Eurolist d'Euronext Paris. Notation attribuée par Standard& Poor's : Long terme, BBB- perspective stable - Court terme, A-3 depuis le 7 juillet 2014. Notation attribuée par Moody's : Long terme, Baa2 - perspective stable - Court terme, P-2, depuis le 5 septembre 2018. Wendel est le Mécène Fondateur du Centre Pompidou-Metz. En raison de son engagement depuis de longues années en faveur de la Culture, Wendel a reçu le titre de Grand Mécène de la Culture en 2012.</p> <p>Pour plus d'information, Suivez-nous sur Twitter @WendelGroup</p> <p>Contact Secrétariat général Caroline BERTIN DELACOUR : +33 (0) 1 42 85 30 00 c.bertindelacour@wendelgroup.com</p>
 <p>TESLA INC (US) Historic</p>	<p>TSLA - TESLA INC (US) - USD</p> <p>Tesla: a trouvé sa présidente après Elon Musk Cercle Finance (08/11/2018)</p> <p>(CercleFinance.com) - Robyn Denholm, actuellement directrice financière et responsable de la stratégie de l'opérateur de télécommunications australien Telstra, sera la prochaine présidente du conseil d'administration de Tesla.</p> <p>Membre du conseil d'administration depuis 2014, elle prend ainsi la suite d'Elon Musk, fondateur du constructeur américain de voitures électriques, contraint à la démission le mois dernier après un accord avec l'organisme de réglementation financière des Etats-Unis.</p> <p>Sa nomination sera effective dans six mois, après la fin de sa période de préavis la liant à Telstra. Elle prend néanmoins immédiatement ses fonctions de présidente chez Tesla.</p> <p>Cette nomination n'empêchera cependant pas Tesla d'être associée à son fantasque fondateur. Elon Musk reste en effet directeur général du groupe. Et devrait, sauf surprise, en rester 'la voix'.</p>
 <p>CONTINENTAL (DE) Historic</p>	<p>CON - CONTINENTAL (DE) - EUR</p> <p>Continental: baisse de 14% du résultat net au 3e trimestre Cercle Finance (08/11/2018)</p> <p>(CercleFinance.com) - Continental recule de 1% à Francfort, dans le sillage de la publication par l'équipementier automobile d'un profit net en baisse de 14% à 626 millions d'euros au titre du troisième trimestre, citant un environnement de marché 'considérablement déprimé'.</p> <p>Son EBITDA a diminué de 10,8% à 1,41 milliard d'euros, pour des revenus à peu près stables (+0,9%) à 10,8 milliards. Le groupe allemand confirme viser pour l'année en cours une marge opérationnelle ajustée de plus de 9%, contre 7,9% sur les neuf premiers mois.</p>
 <p>BNP PARIBAS (FR) Historic</p>	<p>BNP - BNP PARIBAS (FR) - EUR</p> <p>BNP Paribas: responsable des ventes nommée chez BNPP CP Cercle Finance (08/11/2018)</p> <p>(CercleFinance.com) - BNP Paribas Capital Partners (BNPP CP), le spécialiste de la sélection de gérants alternatifs externes de BNP Paribas Asset Management, annonce la nomination en septembre dernier de Charlotte Laurent au poste nouvellement créé de responsable des ventes.</p> <p>Dans ce cadre, Charlotte Laurent est responsable du développement de l'offre de produits d'investissements alternatifs de BNPP CP destinés aux investisseurs européens, notamment fonds de pension, compagnies d'assurances, banques et family offices.</p> <p>Elle travaillait précédemment chez Bedrock Asset Management où elle était en charge du développement de l'offre de produits d'investissement et notamment de l'expansion des solutions d'investissement sur mesure pour des institutions et des family offices en Europe.</p>
 <p>THALES / EX THOMSON CSF Historic</p>	<p>HO - THALES / EX THOMSON CSF - EUR</p> <p>Thales: fournit son système AVANT à China Southern Cercle Finance (08/11/2018)</p> <p>(CercleFinance.com) - Thales annonce un nouveau contrat avec China Southern, son partenaire en multimédia de bord depuis 2008, pour équiper sa nouvelle flotte de B777 de son système de divertissement à bord AVANT, à la pointe de la technologie.</p> <p>'Les passagers profiteront à bord d'un divertissement de première qualité, grâce à une large sélection d'applications comprenant des cartes 3D interactives, des jeux et des informations de vol', précise le groupe français d'électronique.</p>
 <p>UNICREDIT Historic</p>	<p>UCG - UNICREDIT - EUR</p> <p>Unicredit: chute du bénéfice net sur des dépréciations Cercle Finance (08/11/2018)</p> <p>(CercleFinance.com) - Unicredit lâche 4,1% à Milan, suite à la présentation d'un bénéfice net de seulement 29 millions d'euros pour le trimestre écoulé, bien loin des 2,8 milliards engrangés sur la même période de l'année dernière.</p> <p>Il précise toutefois qu'il a été grevé par une dépréciation à hauteur de 846 millions sur sa participation dans la banque turque Yapi, ainsi que par des provisions additionnelles pour un règlement judiciaire à venir aux Etats-Unis.</p> <p>En données ajustées des éléments exceptionnels, la banque italienne a vu son bénéfice net augmenter de 5% à 875 millions euros. Son ratio core tier 1 s'est en outre établi à 12,1%, à comparer à 13,8% un an auparavant.</p>

Leleux Press Review

Friday 9/11/2018


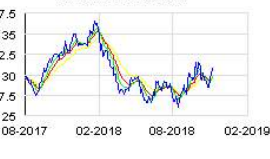




<p>LYSOGENE PROMESSES Historic</p>	<p>LYS - LYSOGENE PROMESSES - EUR</p> <p>Lysogene: Novo Holding s'allège au capital Cercle Finance (08/11/2018)</p> <p>(CercleFinance.com) - Novo Holding A/S, filiale de The Novo Nordisk Foundation, a déclaré à l'AMF avoir franchi en baisse, le 2 novembre, les seuils de 15% du capital et des droits de vote de Lysogene et détenir 14,90% du capital et des droits de vote de cette société biopharmaceutique.</p> <p>Ce franchissement de seuils résulte d'une cession d'actions Lysogene sur le marché.</p>
<p>ERICSSON B (SE) Historic</p>	<p>ERIC B - ERICSSON B (SE) - SEK</p> <p>Ericsson: relèvement d'objectifs pour 2020 Cercle Finance (08/11/2018)</p> <p>(CercleFinance.com) - A l'occasion d'une journée investisseurs, Ericsson fait part d'un relèvement de son objectif de chiffre d'affaires pour 2020 à entre 210 et 220 milliards de couronnes suédoises, contre 190 à 200 milliards précédemment, essentiellement tirée par sa division réseaux.</p> <p>En terme de rentabilité, l'équipementier télécoms anticipe désormais une marge opérationnelle comprise entre 15 et 17% en 2020, avec l'arrivée de la 5G et le l'loT (Internet des Objets) qui devrait selon lui commencer à générer une croissance rentable.</p> <p>Ericsson explique que sa structure de coûts compétitive lui a permis de progresser au troisième trimestre, pour la première fois depuis 2014, à taux de changes constants, en dépit de la perte de nombreux contrats et activités.</p>
<p>JOHNSON CONTROLS INTERNAT Historic</p>	<p>JOY7S - JOHNSON CONTROLS INTERNAT - USD</p> <p>Johnson Controls: dépasse les attentes au 4e trimestre Cercle Finance (08/11/2018)</p> <p>(CercleFinance.com) - Johnson Controls publie au titre de son quatrième trimestre comptable un bénéfice net ajusté des opérations poursuivies en hausse de 7% à 870 millions de dollars, soit 93 cents par action, BPA supérieur d'un cent au consensus.</p> <p>Le groupe industriel diversifié a vu sa marge opérationnelle ajustée s'améliorer de 10 points de base à 14%, pour des revenus en augmentation de 3% à 8,4 milliards de dollars, avec une croissance organique de 6%.</p> <p>Affichant un BPA ajusté en croissance de 9% à 2,83 dollars sur l'exercice écoulé, Johnson Controls l'anticipe entre 2,90 et 3,05 dollars pour 2018-19, et annonce une autorisation de rachats d'actions pour un milliard de dollars.</p>
<p>QUALCOMM (US) Historic</p>	<p>QCOM - QUALCOMM (US) - USD</p> <p>Qualcomm: au-dessus du consensus au quatrième trimestre Cercle Finance (08/11/2018)</p> <p>(CercleFinance.com) - Publiés hier après la clôture de Wall Street, les résultats du quatrième trimestre de Qualcomm ont dépassé les attentes, bien qu'en repli d'une année sur l'autre.</p> <p>En données non-GAAP, le spécialiste de la conception de solutions télécoms a certes vu ses revenus et son bénéfice net reculer de -2%, passant ainsi respectivement de 6 à 5,8 milliards de dollars et de 1,4 milliard à 1,3 milliard de dollars, mais son bénéfice par action ressort à 90 cents, soit 8 cents de plus que le consensus des analystes.</p> <p>Sur l'ensemble de l'exercice, le chiffre d'affaires de Qualcomm passe de 23,2 milliards à 22,7 milliards de dollars. Le résultat net recule plus franchement (-15%, à 5,4 milliards de dollars), tout comme le BPA (-14%, à 3,69 dollars).</p> <p>S'agissant du premier trimestre de son exercice 2019, Qualcomm indique viser un bénéfice par action compris entre 1,05 et 1,15 dollar, avec des revenus entre 4,5 et 5,3 milliards de dollars.</p>
<p>BOMBARDIER B (CA) Historic</p>	<p>BBD.B - BOMBARDIER B (CA) - CAD</p> <p>Bombardier: EBITDA trimestriel en hausse de 31% Cercle Finance (08/11/2018)</p> <p>(CercleFinance.com) - Bombardier a fait état ce jeudi d'une hausse de 31% de son bénéfice d'exploitation trimestriel, l'EBITDA du groupe s'affichant à 333 millions de dollars au troisième trimestre, contre 254 millions de dollars un an auparavant.</p> <p>Le chiffre d'affaires a diminué de 5% à 3,6 milliards de dollars, suite à la sortie du groupe du chiffre d'affaires du programme C-Series, passé sous le giron d'Airbus.</p> <p>La société montréalaise a par ailleurs déclaré s'attendre à un chiffre d'affaires annuel d'environ 16,5 milliards de dollars.</p>
<p>CHRISTIAN DIOR Historic</p>	<p>CDI - CHRISTIAN DIOR - EUR</p> <p>Christian Dior : Information mensuelle relative au nombre to Thomson Reuters (08/11/2018)</p> <p>Société Européenne au capital de EUR361 015 032- 582 110 987 R.C.S Paris 30 avenue Montaigne -75008Paris</p> <p>INFORMATION MENSUELLE RELATIVE AU NOMBRE TOTAL DE DROITS DE VOTE ET D' ACTIONS COMPOSANT LE CAPITAL SOCIAL</p> <p>Articles L.233-8 II du Code de Commerce et 223-16 du Règlement Général de l'Autorité des Marchés Financiers</p> <p>Code ISIN : FR0000130403</p> <p>* Total net = nombre total de droits de vote attachés au nombre total d'actions sous déduction des actions privées de droit de vote.</p> <p>Fait à Paris, le 8 novembre 2018</p>

Leleux Press Review

Friday 9/11/2018



 <p>RAMSAY GEN SANTE Historic</p>	<p>GDS - RAMSAY GEN SANTE - EUR</p> <p>Ramsay Générale de Santé: possède 98,51% du capital de Capio Cercle Finance (08/11/2018)</p> <p>(CercleFinance.com) - Le groupe Ramsay Générale de Santé annonce ce jour qu'à l'issue de la période d'acceptation prolongée de son offre publique d'achat, 98,51% des actions Capio lui appartiennent désormais.</p> <p>L'offre de Ramsay Générale de Santé avait été prolongée le 26 octobre. Sa période d'acceptation ne sera pas prolongée une nouvelle fois.</p> <p>'RGdS envisage de lancer une procédure de retrait obligatoire à l'égard des actions restantes, conformément au Swedish Companies Act. Dans le cadre de cette procédure de retrait obligatoire, RGdS entend solliciter la radiation des actions Capio du Nasdaq Stockholm', précise Ramsay Générale de Santé.</p>
 <p>JC DECAUX Historic</p>	<p>DEC - JC DECAUX - EUR</p> <p>JCDecaux: nouvelle organisation en France Cercle Finance (08/11/2018)</p> <p>(CercleFinance.com) - JCDecaux annonce que sa direction générale commerce, marketing et développement en France adopte une organisation simplifiée pilotée par Nicolas Delbos et Frédéric Marin, co-directeurs commerciaux des ventes nationales, articulée autour de deux grands pôles.</p> <p>D'une part un pôle développement annonceurs comprend six expertises sectorielles : Retail, automotive, finance and télécommunications, Fast moving consumer goods, Luxury fashion and beauty, High Tech and services, Entertainment et BtoB.</p> <p>D'autre part, un pôle trading est constitué, 'organisé autour des principaux groupes d'agences media, sans oublier les agences media indépendantes, signe de la pluralité et du dynamisme de la place de Paris'.</p>
 <p>ONCODESIGN Historic</p>	<p>ALONC - ONCODESIGN - EUR</p> <p>Oncodesign: partenariat de service avec Galderma Cercle Finance (08/11/2018)</p> <p>(CercleFinance.com) - Le groupe biopharmaceutique spécialisé en médecine de précision Oncodesign annonce la signature d'un partenariat de service pluriannuel avec le laboratoire de dermatologie Galderma, entité médicale de Nestlé Skin Health.</p> <p>Ce contrat vise principalement à concevoir et à découvrir de nouveaux candidats médicaments en dermatologie en collaboration avec les équipes de Galderma, en s'appuyant sur les capacités de validation du potentiel thérapeutique de nouvelles cibles moléculaires.</p> <p>Cette signature concrétise la nouvelle offre commerciale d'Oncodesign de service intégré, mise en place notamment grâce à l'intégration du Centre de Recherche François Hyafil en 2017, pour mettre au point et sélectionner de nouveaux candidats médicaments.</p>
 <p>BURBERRY GROUP Historic</p>	<p>BRBY - BURBERRY GROUP - GBP</p> <p>Burberry: baisse des revenus mais objectifs confirmés Cercle Finance (08/11/2018)</p> <p>(CercleFinance.com) - Le groupe britannique Burberry annonce avoir vu son chiffre d'affaires baisser de 3% au premier semestre de son exercice en cours, en raison d'une transformation et d'un repositionnement de sa marque.</p> <p>Ainsi, les ventes totales de Burberry entre avril et fin septembre ont atteint 1,22 milliard de livres, contre 1,26 milliard d'euros un an plus tôt.</p> <p>Le bénéfice d'exploitation ajusté est pour sa part tombé à 178 millions de livres, contre 185 millions de livres un an auparavant, tandis que sa marge d'exploitation ajustée est stable à 14,6%.</p> <p>Burberry maintient néanmoins ses prévisions pour l'année entière, avec un chiffre d'affaires et une marge opérationnelle ajustée globalement stables, ainsi que des réductions de coûts d'environ 100 millions de livres.</p>

LR - LEGRAND SA - EUR

Legrand: perd -4%, de nouveau pénalisé par la France

Cercle Finance (08/11/2018)

(CercleFinance.com) - L'action Legrand souffre à la Bourse de Paris après la publication de son point d'activité trimestriel. En perdant environ 4%, elle se classe en tant que lanterne rouge d'un indice CAC 40. En cause : des déceptions sur la croissance organique, surtout en France où par ailleurs des enquêtes portant sur les pratiques concurrentielles sont en cours, et sur la marge.

En six mois, l'action Legrand a perdu environ 15% de sa valeur, soit une baisse deux fois plus marquée que celle du CAC 40. Cette contre-performance est toutefois similaire à celle des titres Schneider Electric et Rexel.

Quid de la croissance de Legrand ? Rappelons d'abord qu'en 2017, elle avait atteint 10%, essentiellement en raison des acquisitions alors que la croissance organique se situait à 3,1%. Les acquisitions jouaient toujours au 1er trimestre (avec des taux de respectivement 9,1% et 3,9% à données comparables), et la tendance s'est améliorée au 1er semestre (+ 11,8% et + 5,2% respectivement).

Sur les neuf premiers mois de 2018, les ventes affichaient de nouveau une robuste augmentation en données publiées : + 11,3%, taux qui sans tenir compte de l'effet négatif des changes aurait atteint 17,3%. Soit, mais la croissance organique a décéléré : elle est revenue à 3,9% au 3e trimestre, moins que les attentes du marché (+ 4,3%, rapporte UBS), et ressort donc à + 4,8% sur neuf mois. En effet, en France, soit environ 15% de l'activité, les ventes précédemment en croissance se sont contractées de plus de 4% en organique au T3 'du fait d'un déstockage marqué et ponctuel de la distribution', indique Legrand.

En conséquence, ajoute UBS, le résultat opérationnel ajusté de Legrand pour le T3 (283 millions d'euros) a aussi manqué les attentes du marché de 6%.

Et les prévisions ? Certes, du côté de la croissance organique, Legrand vise désormais le haut de la fourchette antérieure, qui va de + 1 à + 4%. Ce qui semble à portée mais n'augure pas d'un 4e trimestre exceptionnel.

Pire : malgré l'effet de levier que l'on pourrait attendre, l'anticipation de marge opérationnelle ajustée hors acquisition pour 2018 reste identique : entre 20 et 20,5%, à comparer avec 21,1% (+ 70 points de base) au 1er semestre puis 20,4% sur neuf mois, dénotant d'une baisse au T3. Autant dire que la fin de l'année s'annonce sans grand relief de ce point de vue également.

Il est à noter que les coûts augmentent aux Etats-Unis en raison de la dispute commerciale entre Washington et Pékin', souligne ce matin un spécialiste parisien, qui ajoute que Legrand compte utiliser son 'pricing power' pour y faire face.

Ajoutons, toujours à propos de l'Hexagone, que comme ses concurrents Schneider, Rexel et Sonepar, Legrand fait en France, selon la presse, l'objet d'une information judiciaire pour entente illicite, faux et usage de faux, et blanchiment de fraude fiscale... - entre autres motifs. Des perquisitions sont intervenues en septembre, et l'Autorité de la concurrence est également de la partie. Mais on n'en sait pas plus pour l'instant, ce qui incite les boursiers à la retenue.

EG



SBUX - STARBUCKS CORP. - USD

Starbucks: s'associe avec Uber Eats au Japon

Cercle Finance (08/11/2018)

(CercleFinance.com) - Starbucks annonce ce jeudi s'approprier à collaborer avec l'entreprise de distribution d'aliments d'Uber, Uber Eats, afin de lancer un service de livraison à Tokyo à partir de ce mois-ci.

La société basée à Seattle a par ailleurs indiqué vouloir implanter 100 nouveaux points de vente chaque année au Japon au cours des trois prochaines années, afin de porter à 1.700 le nombre de ses magasins dans tout le pays.

Starbucks, qui a ouvert son premier point de vente au Japon en 1996, a également annoncé une collaboration stratégique avec la plate-forme sociale japonaise Line, afin que ses points de vente puissent utiliser le système de paiement digitalisé de celle-ci.



F - FORD MOTOR (US) - USD

Ford: acquisition de la start-up américaine Spin

Cercle Finance (08/11/2018)

(CercleFinance.com) - Ford annonce l'acquisition de la start-up américaine Spin. Cette société est spécialisée dans les trottinettes électriques.

' L'acquisition de Spin s'inscrit dans la stratégie de nouvelles mobilités de Ford, qui souhaite proposer aux utilisateurs un ensemble de solutions de déplacement accessibles à tous ' indique le groupe.

' Spin propose à ses utilisateurs une solution peu coûteuse pour répondre à la problématique du 'dernier kilomètre' lors des trajets quotidiens. En combinant facilité d'utilisation et énergie électrique, les trottinettes permettent de réduire les problèmes de congestion des villes, de parking et de pollution ' rajoute la direction.

La société est présente dans 13 villes et campus universitaires aux États-Unis.



EDF - EDF - EUR

EDF: construction d'un barrage hydroélectrique au Cameroun

Cercle Finance (08/11/2018)

(CercleFinance.com) - EDF, IFC et l'Etat du Cameroun annoncent la signature des accords portant sur la construction d'un barrage hydroélectrique de Nachtigal au Cameroun.

Le projet Nachtigal consiste à concevoir, à construire et à exploiter pendant 35 ans un barrage et une usine hydroélectrique de 420 MW sur le fleuve Sanaga au niveau des chutes de Nachtigal, situées à 65 km au Nord-Est de Yaoundé.

Il comprend aussi la construction d'une ligne de transport d'électricité de 50 km jusqu'à Nyom.

Nachtigal couvrira 30% des besoins énergétiques du pays, soit une production annuelle de près de 3 TWh.

Le coût global du projet s'élève à 1,2 milliard d'euros. Il est financé pour près d'un quart sur les fonds propres des actionnaires au prorata de leur participation au projet, et pour le reste par des prêteurs.

Le début de la construction interviendra avant la fin 2018, à l'issue du closing financier. La mise en service opérationnelle du barrage est prévue en 2023.



Leleux Press Review

Friday 9/11/2018

AMADEUS IT Historic



AMS - AMADEUS IT - EUR

Amadeus: le résultat net 9 mois en hausse de 5,1%

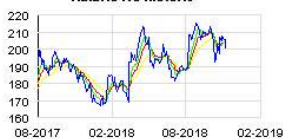
Cercle Finance (08/11/2018)

(CercleFinance.com) - Amadeus a fait état cette semaine d'une hausse de 5,1% de son résultat net sur les 9 premiers mois de l'année, porté à 888,6 millions d'euros.

De même, le chiffre d'affaires du groupe a augmenté sur la période de 4,6%, pour s'afficher à 3,7 milliards d'euros. Quant à l'EBITDA, il est en hausse de 8,6%, porté à 1,6 milliard d'euros.

'La force et la résilience de nos activités principales ont, une fois de plus, contribué aux bons rendements financiers d'Amadeus. (...) Nous envisageons le reste de l'année avec optimisme et prévoyons de maintenir une croissance positive', indique le groupe.

ADIDAS AG Historic



ADS - ADIDAS AG - EUR

Adidas: reprend des couleurs après la chute d'hier

Cercle Finance (08/11/2018)

(CercleFinance.com) - Le titre reprend quelques couleurs à la Bourse de Francfort profitant d'une recommandation positive d'UBS. La valeur gagne près de 1,2% après une perte hier de -3,5%.

Le bureau d'analyses réitère sa recommandation 'achat' sur la valeur avec un objectif de cours rehaussé de 235 à 240 euros, soit un potentiel de progression de 21% pour l'action, au lendemain de la publication trimestrielle du fournisseur allemand d'articles sportifs.

'La réaction négative du cours de Bourse nous a surpris', reconnaît l'intermédiaire financier qui toutefois 'n'extrapole pas le ralentissement impliqué des ventes au quatrième trimestre sur 2019' et remonte de 3% son estimation de BPA pour l'exercice en cours.

Rappelons que le fournisseur d'articles sportifs a relevé ses objectifs annuels, visant ainsi désormais un BPA des opérations poursuivies en croissance de 15 à 19% et non plus de 12 à 16%.

De même, il prévoit maintenant une marge opérationnelle de l'ordre de 10,8%, au lieu d'une fourchette cible de 10,3 à 10,5%. L'Allemand réduit toutefois sa prévision de croissance des revenus hors effets de changes à entre 8 et 9%, et non plus d'environ 10%.

AUREA (FR) Historic



AURE - AUREA (FR) - EUR

Aurea : Chiffre d'affaires du 3ème trimestre 2018 : 47,4 MEU

Thomson Reuters (08/11/2018)

Chiffre d'affaires du 3ème trimestre 2018 : 47,4 MEUR Croissance totale de +14% Forte contribution de l'activité Produits dérivés du Pétrole, en progression de +147%

AUREA (Code ISIN :FR0000039232, Code Mnémo : AURE), l'un des premiers acteurs industriels européens dans la régénération des déchets, annonce ce jour son chiffre d'affaires du 3ème trimestre 2018 et en cumul au 30 septembre 2018.

Le chiffre d'affaires consolidé du 3ème trimestre 2018 s'élève à 47,4 MEUR, en progression de +14%. En cumul au 30 septembre 2018, AUREA enregistre un chiffre d'affaires de 165,1 MEUR en hausse de +12%. Le 3ème trimestre est marqué comme chaque année par la fermeture de nos usines au mois d'août, à l'exception de celles du pôle Produits dérivés du Pétrole qui ont continué à montrer une activité soutenue (+147%), après deux trimestres précédents déjà en forte croissance. Comme anticipé, le pôle Produits dérivés du Pétrole accroît ainsi encore davantage sa contribution pour atteindre 29% du chiffre d'affaires consolidé au 3ème trimestre, et 23% en cumul au 30 septembre 2018.

Pôle Métaux et Alliages En dépit de la décision d'arrêter en juillet un contrat d'aluminium insuffisamment contributif, le chiffre d'affaires du pôle est resté stable sur la période. Les activités d'alliages de cuivre ont bénéficié d'un contexte de marché favorable et la demande en sels de zinc est restée vigoureuse. **Pôle Produits dérivés du Pétrole** L'accélération du chiffre d'affaires reflète la dynamique actuelle du marché de hydrocarbures. Les prix ont continué de progresser et la demande est restée forte. La distribution de combustibles a continué de se développer. Les synergies générées par les récentes acquisitions se mettent en place. Les activités de plastiques et PVC affichent de nouveau de la croissance depuis le début de l'année après une longue période d'atonie.

Pôle Caoutchouc et Développements L'activité a été moins forte durant les congés d'été que celle de l'année précédente. L'investissement dans un nouveau four de démercurisation a été lancé. Il devrait être opérationnel au cours du 1er semestre 2019, ce qui permettra à terme de quintupler la capacité de traitement.

Situation financière du Groupe La trésorerie d'AUREA reste stable et suffisante pour faire face à ses obligations et saisir, le cas échéant, des opportunités de croissance externe.

Perspectives 2018 AUREA réaffirme sa confiance pour 2018 malgré l'instabilité du climat géopolitique actuel. Comme à son habitude, AUREA s'efforcera de préserver sa rentabilité quelle que soit la volatilité des cours des matières premières.

Prochain rendez-vous : Chiffre d'affaires du 4ème trimestre 2018, le 5 février 2019 après bourse

A propos d'AUREA Parmi les premiers acteurs industriels européens spécialistes de la régénération des déchets, AUREA s'inscrit au cœur de l'économie circulaire. Depuis près de 20 ans, le Groupe régénère des déchets de tout type afin qu'ils soient réutilisés comme des matières premières renouvelées. N°1 français de la fabrication d'alliages d'aluminium, leader mondial du traitement de cadmium, top 3 mondial du traitement du cuivre par atomisation, top 3 français dans les alliages cuivreux, 3ème fabricant de chlorure de zinc en Europe, n°1 européen pour la fabrication de roues à bandages à partir de pneus usagés, leader européen de la régénération des huiles noires moteur, AUREA se distingue par ses positions de premier plan en France et en Europe. Le Groupe est coté sur le marché d'Euronext Paris compartiment C (FR0000039232, AURE). Pour toute information complémentaire : www.aurea-france.com.

Leleux Press Review

Friday 9/11/2018



<p>RENAULT SA Historic</p>	<p>RNO - RENAULT SA - EUR</p> <p>RENAULT : Nissan contribue aux résultats de Renault à hauteur Thomson Reuters (08/11/2018) COMMUNIQUÉ DE PRESSE</p> <p>Nissan contribue aux résultats de Renault à hauteur de 384 millions d'euros au titre du 3ème trimestre 2018 Boulogne-Billancourt, 08/11/2018</p> <p>Nissan a publié aujourd'hui les résultats du second trimestre de son exercice fiscal 2018/2019 couvrant la période du 1er avril 2018 au 31 mars 2019.</p> <p>Le résultat publié par Nissan en normes comptables japonaises au titre du second trimestre de son exercice fiscal 2018/2019 (période du 1 juillet au 30 septembre 2018), après retraitements, se traduira dans le résultat net du troisième trimestre 2018 de Renault par une contribution positive estimée à 384 millions d'euros(1).</p> <p>(1) sur la base d'un taux de change de 129,7 yens pour un euro en moyenne sur le trimestre.</p> <p>A propos du Groupe Renault Constructeur automobile depuis 1898, le Groupe Renault est un groupe international présent dans 134 pays qui a vendu près de 3,76 millions de véhicules en 2017. Il réunit aujourd'hui plus de 180 000 collaborateurs, dispose de 36 sites de fabrication et 12 700 points de vente dans le monde. Pour répondre aux grands défis technologiques du futur et poursuivre sa stratégie de croissance rentable, le groupe s'appuie sur son développement à l'international. Il mise sur la complémentarité de ses cinq marques (Renault, Dacia, Renault Samsung Motors, Alpine et LADA), le véhicule électrique et son alliance unique avec Nissan et Mitsubishi Motors. Avec une équipe 100% Renault engagée depuis 2016 dans le championnat du monde de Formule 1, la marque s'implique dans le sport automobile, véritable vecteur d'innovation et de notoriété. Pour Plus d'information: Delphine DUMONCEAU-COSTES Attachée de presse corporate +33 (0)6 09 36 40 53 delphine.dumonceau-costes@renault.com Rié YAMANE Attachée de presse corporate (Commerce & Régions internationales) +33 (0)6 03 16 35 20 rie.yamane@renault.com GROUPE RENAULT SERVICE DE PRESSE Tel.: +33 (0)1 76 84 63 36 renault.media@renault.com</p>
<p>AUREA (FR) Historic</p>	<p>AURE - AUREA (FR) - EUR</p> <p>Aurea : Nombre total de droits de vote et d'actions au 31 oc Thomson Reuters (08/11/2018)</p> <p>AUREA Groupe européen dédié à l'économie circulaire</p> <p>Société anonyme au capital de 14 420 409,60EUR Siège social : 3, Avenue Bertie Albrecht - 75008 Paris 562 122 226 RCS Paris</p> <p>Information mensuelle relative au nombre total de droits de vote et d'actions composant le capital social</p> <p>Article 223-16 du Règlement Général de l'Autorité des Marchés Financiers</p> <p>* Total net = nombre total de droits de vote attachés au nombre total d'actions - actions privées de droit de vote (auto-détention, etc.)</p>
<p>ECOSLOPS Historic</p>	<p>ALESA - ECOSLOPS - EUR</p> <p>Ecoslops : Informations relatives au nombre total des droits Thomson Reuters (08/11/2018)</p> <p>A PROPOS D'ECOSLOPS Ecoslops est cotée sur Euronext Growth à Paris Code ISIN : FR0011490648 - Mnémonique : ALESA / éligible PEA-PME. Contact Relations investisseurs : info.esa@ecoslops.com - 01 83 64 47 43</p> <p>Ecoslops est la cleantech qui fait entrer le pétrole dans l'économie circulaire grâce à une technologie innovante, permettant de produire du carburant et du bitume léger à partir de résidus pétroliers. La solution proposée par Ecoslops repose sur un procédé industriel unique de micro-raffinage de ces résidus pour les transformer en produits commerciaux aux standards internationaux. Ecoslops offre aux infrastructures portuaires, aux collecteurs de résidus ainsi qu'aux armateurs une solution économique et écologique.</p>
<p>JC DECAUX Historic</p>	<p>DEC - JC DECAUX - EUR</p> <p>JCDecaux: le CA sur 9 mois en hausse de +5,1% en organique Cercle Finance (08/11/2018)</p> <p>(CercleFinance.com) - Dévoilé ce jeudi soir, le chiffre d'affaires ajusté des trois premiers trimestres de l'exercice de JCDecaux s'est élevé à environ 2,51 milliards d'euros, en hausse de 1,7% par rapport à la même période en 2017 (+5,1% en organique).</p> <p>Sur le seul troisième trimestre, les revenus du groupe spécialisé dans la communication extérieure ont atteint 867,7 millions d'euros, soit une hausse de 6,2% et de 7,3% en organique en glissement annuel.</p> <p>La contribution de la branche 'Affichage' est la seule à reculer, de -1,3%, à 117,8 millions d'euros sur le trimestre achevé. Les revenus des divisions 'Mobilier urbain' et 'Transport' ont en revanche crû de respectivement 0,7% et 14,8%, portées à 365 et 384,9 millions d'euros.</p> <p>'En ce qui concerne le quatrième trimestre 2018, et en gardant à l'esprit le fort quatrième trimestre 2017 ainsi qu'une tendance au ralentissement des activités métros en Chine au quatrième trimestre 2018, nous nous attendons à une croissance de notre chiffre d'affaires organique ajusté autour de +4%, soit une performance organique annuelle autour de +4,5%', a indiqué Jean-Charles Decaux, président du directoire et co-directeur général de JCDecaux.</p>
<p>AIR FRANCE - KLM (FR) Historic</p>	<p>AF - AIR FRANCE - KLM (FR) - EUR</p> <p>AIR FRANCE - KLM : Déclaration du nombre de droits de vote Thomson Reuters (08/11/2018)</p> <p>Déclaration du nombre de droits de vote</p> <p>Informations relatives au nombre total de droits de vote et d'actions prévues par l'article L.233-8 II du code de commerce et l'article 223-16 du règlement général de l'Autorité des marchés financiers.</p>

Leleux Press Review

Friday 9/11/2018



	<p>EL - ESSILOR INTL (FR) - EUR</p> <p>EssilorLuxottica : Modalités de mise à disposition ou de con Thomson Reuters (08/11/2018)</p> <p>Modalités de mise à disposition ou de consultation des informations relatives à l'Assemblée générale mixte du 29 novembre 2018</p> <p>Version PDF du communiqué</p> <p>Charenton-le-Pont, France (8 novembre 2018 - 18h00) - La société informe ses actionnaires qu'une Assemblée générale mixte (ordinaire et extraordinaire) se réunira le jeudi 29 novembre 2018 à 10 heures 30, à l'Espace Grande Arche - Parvis de la Défense - 92044 Paris-La Défense - France.</p> <p>L'avis préalable de réunion a été publié au Bulletin des Annonces Légales Obligatoires du 22 octobre 2018. Il contient l'ordre du jour, les projets de résolutions, ainsi que les principales modalités de participation et de vote à cette Assemblée.</p> <p>Les informations relatives à cette Assemblée peuvent être consultées sur le site Internet de la société, www.essilor-luxottica.com, rubrique « Investisseurs / Assemblée générale ».</p> <p>Tout actionnaire peut, dans les conditions prévues aux articles R.225-88 et R.225-89 du Code de Commerce, consulter au siège social (147 rue de Paris - 94220 Charenton-le-Pont - France) ou demander que lui soient envoyés les documents et renseignements prévus à l'article R.225-83 du Code de commerce, sur demande écrite adressée à : Société Générale - Service des Assemblées - CS 30812 - 44308 Nantes Cedex 03 - France.</p> <p>EssilorLuxottica est un leader mondial dans la conception, la fabrication et la distribution de verres ophtalmiques, de montures optiques et de lunettes de soleil. Créée en 2018, sa mission est d'aider chacun à mieux voir, mieux être pour profiter pleinement de la vie, grâce à des produits parfaitement adaptés à leurs besoins visuels et à leur style personnel. EssilorLuxottica regroupe l'expertise complémentaire de deux pionniers de l'industrie, le premier dans les technologies de pointe en matière de verres, le deuxième dans le savoir-faire maîtrisé de lunettes emblématiques, en vue d'établir de nouveaux standards pour les équipements visuels et les lunettes, ainsi qu'en matière d'expérience consommateurs. Les actifs d'EssilorLuxottica regroupent des marques reconnues, telles que Ray-Ban et Oakley pour les lunettes, Varilux® et Transitions® pour les technologies d'optique ophtalmique, et Sunglass Hut et Lenscrafters pour les réseaux de distribution de dimension internationale. En 2017, EssilorLuxottica comptait près de 150 000 employés et aurait réalisé un chiffre d'affaires consolidé pro-forma de 16 milliards d'euros environ. L'action EssilorLuxottica est cotée sur le marché Euronext Paris et fait partie des indices Euro Stoxx 50 et CAC 40. Codes : ISIN : FR000121667 ; Reuters: ESLX.PA ; Bloomberg: EL:FP.</p> <p>CONTACTS</p>
	<p>ABCA - ABC ARBITRAGE - EUR</p> <p>ABC arbitrage - droits de vote octobre 2018 Thomson Reuters (08/11/2018)</p> <p>Information relative au nombre total de droits de vote et d'actions composant le capital social à la datedu 31 octobre 2018</p> <p>Article L 223-16 du Règlement Général de l'Autorité des Marchés Financiers</p> <p>Raison sociale de l'émetteur :ABC arbitrage - 18 rue du Quatre Septembre - 75002 Paris.</p> <p>* Total réel = nombre total de droits de vote attachés au nombre total d'actions - actions privées de droit de vote (auto-détention.)</p>
	<p>KN - NATIXIS (FR) - EUR</p> <p>Natixis: hausse de 15% du résultat net publié sur 9 mois Cercle Finance (08/11/2018)</p> <p>(CercleFinance.com) - Le PNB sous-jacent ressort en hausse de +3% sur un an à 2,3 MDE au 3ème trimestre avec une forte progression des revenus de l'AWM (+7%), de l'Assurance (+9%), des Paiements (+16%) et de Coface (+8%). Les revenus de la BGC sont en hausse à périmètre constant (hors CVA/DVA).</p> <p>Le résultat net part du groupe retraité de l'impact IFRIC 21 et hors éléments exceptionnels s'élève à 388 ME au 3ème trimestre, en hausse de +5% sur un an. En intégrant les éléments exceptionnels (-17 ME nets d'impôt au 3T18) et l'impact IFRIC 21 (+50 ME au 3T18), le résultat net part du groupe publié s'établit à 422 ME, en croissance de +10%.</p> <p>Sur 9 mois, le PNB sous-jacent ressort en hausse de +6% sur un an à 7,3 MDE à taux de change constant avec notamment une hausse significative des revenus de l'AWM (+14% à taux de change constant), de l'Assurance (+8%), des Paiements (+15%) et de Coface.</p> <p>Le résultat net part du groupe retraité de l'impact IFRIC 21 et hors éléments exceptionnels s'élève à 1 396 ME, en hausse de +8%.</p> <p>En intégrant les éléments exceptionnels (-21 ME nets d'impôt au 9M18) et l'impact IFRIC 21 (-50 ME au 9M18), le résultat net part du groupe publié s'établit à 1 324 ME, en croissance de +15%.</p>
	<p>RNO - RENAULT SA - EUR</p> <p>Renault: contribution trimestrielle de Nissan de 384 ME Cercle Finance (08/11/2018)</p> <p>(CercleFinance.com) - Le groupe Renault indique que Nissan a publié aujourd'hui les résultats du deuxième trimestre de son exercice fiscal 2018/2019 (couvrant la période du 1er avril 2018 au 31 mars 2019).</p> <p>Le résultat publié par Nissan en normes comptables japonaises au titre du deuxième trimestre après retraitements, se traduira dans le résultat net du troisième trimestre 2018 de Renault par une contribution positive estimée à 384 millions d'euros.</p>

Leleux Press Review




Friday 9/11/2018



<p>EURAZEO Historic</p>	<p>RF - EURAZEO - EUR</p> <p>Eurazeo: hausse de +14,8% du chiffre d'affaires sur 9 mois Cercle Finance (08/11/2018)</p> <p>(CercleFinance.com) - Eurazeo enregistre une croissance de son chiffre d'affaires économique à périmètre Eurazeo constant de +10,4 % à 1 477 ME au 3ème trimestre 2018, et de +11,5 % après retraitement de la cession d'Asmodee (déconsolidation effective à partir du 1er octobre 2018).</p> <p>Le chiffre d'affaires économique au cours des 9 premiers mois 2018 s'inscrit à 4 034 ME après retraitement des cessions en cours, soit une progression de +12,5 % à périmètre Eurazeo constant et +14,8 % à périmètre et taux de change constants.</p> <p>L'Actif Net Réévalué est de 77,7 E par action au 30 septembre 2018, en hausse de +4,5 % par rapport au 31 décembre 2017 et de +6,1 % ajusté du dividende versé en mai 2018.</p> <p>Eurazeo a réalisé depuis le début de l'année 2,7 MdsE de cessions totales ou partielles dont 1,4 MdE pour la quote-part Eurazeo incluant les cessions signées non finalisées et 2,6 MdsE d'investissements / ré-investissements dont 1,1 MdE pour la quote-part Eurazeo incluant les opérations signées non finalisées.</p> <p>Près de 140 opérations de croissance externe ont été effectuées au sein du portefeuille d'Eurazeo et d'Invest.</p> <p>La trésorerie est de 382 ME au 30 septembre 2018 et 740 ME proforma de l'ensemble des opérations signées et des rachats d'actions jusqu'à fin octobre.</p>
<p>LOCINDUS Historic</p>	<p>LD - LOCINDUS - EUR</p> <p>LOCINDUS : Avis de mise à disposition du rapport d'activité Thomson Reuters (08/11/2018)</p> <p>Paris, le 8 novembre 2018</p> <p>Locindus, filiale du Crédit Foncier de France, informe ses actionnaires et la communauté financière que son rapport d'activité du 3ème trimestre 2018 est tenu à la disposition du public dans les conditions prévues par la réglementation en vigueur. Ce document peut être consulté sur le site internet de Locindus http://www.locindus.fr rubrique Actualités ou informations financières \ Rapports Intermédiaires.</p> <p>Contact mail : comfi@creditfoncier.fr</p> <p>Locindus est cotée par Euronext Paris - compartiment B - Isin FR0000121352</p> <p>***</p> <p>www.locindus.fr</p>
<p>EDENRED Historic</p>	<p>EDEN - EDENRED - EUR</p> <p>Edenred: acquisition de CSI aux USA pour près de 600 M\$ Cercle Finance (08/11/2018)</p> <p>(CercleFinance.com) - Edenred a conclu un accord portant sur l'acquisition de Corporate Spending Innovations (CSI). Il s'agit de l'un des tout premiers fournisseurs de solutions automatisées pour le paiement inter-entreprises en Amérique du Nord.</p> <p>Cette acquisition, d'un montant d'environ 600 millions de dollars, s'inscrit dans la continuité d'un partenariat européen établi il y a près de deux ans entre les deux sociétés.</p> <p>« Cette opération permet à Edenred d'accélérer son développement dans le secteur en forte croissance du Paiement inter-entreprises, d'enrichir sa plateforme technologique de paiement digital, mais aussi d'augmenter significativement sa présence en Amérique du Nord » explique le groupe.</p> <p>CSI dispose d'un portefeuille de plus de 800 entreprises clientes et facilite leurs paiements auprès de 475 000 fournisseurs.</p> <p>Sur l'année 2018, CSI va gérer un volume de paiements de l'ordre de 11 milliards de dollars et traiter environ 900 000 transactions. Cette fintech établie et rentable enregistre depuis plusieurs années une croissance à deux chiffres de son chiffre d'affaires et anticipe un EBITDA ajusté de 26 millions de dollars en 2018.</p>
<p>ADLPARTNER Historic</p>	<p>ALP - ADLPARTNER - EUR</p> <p>ADLPARTNER : déclaration mensuelle du nombre d'actions et du Thomson Reuters (08/11/2018)</p> <p>ADLPARTNER Société anonyme à directeur et conseil de surveillance au capital de 6 478 836 euros, avenue de Chartres 60500 - CHANTILLY 393 376 801 R.C.S. Compiègne Déclaration mensuelle du nombre d'actions et du nombre de droits de vote (Conformément aux articles L233-8-II du code de commerce et aux articles 223-11 2ème alinéa et 223-16 du Règlement Général de l'AMF.) Situation au 31 octobre 2018 Nombre total d'actions composant le capital en circulation : 4 164 590 Nombre réel de droits de vote (déduction faite des actions auto-détenues) : 7 087 227 Nombre théorique de droits de vote (y compris les actions auto-détenues) : 7 293 261 Relations Investisseurs & Informations financières Tel : +33 1 41 58 72 03 Courriel : relations.investisseurs@adlpartner.fr ADLPARTNER est cotée sur NYSE-Euronext Paris - Compartiment C Codes ISIN : FR0000062978-ALP - Bloomberg : ALP FP - Reuters : ALDP.PA www.adlpartner.com</p>
<p>TOUR EIFFEL Historic</p>	<p>EIFF - TOUR EIFFEL - EUR</p> <p>Tour Eiffel: signature du traité de fusion avec Affine Cercle Finance (08/11/2018)</p> <p>(CercleFinance.com) - Société de la Tour Eiffel et Affine RE annoncent avoir signé ce jour le traité de fusion relatif au projet de fusion-absorption d'Affine par STE, annoncé le 28 septembre.</p> <p>Ce projet sera soumis à l'approbation des assemblées générales extraordinaires des actionnaires des deux sociétés appelées à se réunir le 18 décembre, le traité prévoyant une réalisation de la fusion à la même date. La parité d'échange retenue est d'une action STE pour trois actions Affine.</p> <p>« La fusion avec Affine devrait permettre à STE de renforcer son modèle de SIIC foncière d'accumulation, propriétaire et développeur d'immobilier tertiaire, pour accompagner ses clients locataires au sein de pôles ou de parcs localisés dans le Grand Paris et les territoires les plus dynamiques en régions. Cette opération permettrait à STE de prendre de l'avance sur sa stratégie de croissance et de conforter son dividende qui reposera sur un patrimoine élargi », expliquait au début de l'automne Hubert Rodarie, président de STE.</p>

Leleux Press Review

Friday 9/11/2018

	<p>LTA - ALTAMIR AMBOISE - EUR</p> <p>Altamir: l'Actif Net Réévalué est de 733,3ME au 30 septembre Cercle Finance (08/11/2018)</p> <p>(CercleFinance.com) - L'Actif Net Réévalué par action s'élève à 20,08 E au 30 septembre 2018, après la distribution d'un dividende de 0,65 E par action en mai 2018. L'Actif Net Réévalué (capitaux propres en IFRS) s'élève à 733,3 ME (contre 770,9 ME au 30 juin 2018 et 786,7 ME au 31 décembre 2017).</p> <p>Sur les neuf premiers mois de l'année, le montant total des investissements et engagements s'établit à 137,4 ME (contre 97,6 ME au 30 septembre 2017). Au cours du troisième trimestre 2018, Altamir a investi et engagé 52,0 ME.</p> <p>Au 30 septembre 2018, le portefeuille d'Altamir est valorisé en IFRS à 905,5 ME (contre 919,9 ME au 30 juin 2018 et 894,6 ME au 31 décembre 2017). Il est composé de 49 participations (hors engagements).</p> <p>' Au 8 novembre, Altamir a investi et engagé plus de 137 ME dans 7 nouvelles sociétés, par rapport à un objectif annuel de 100 ME pour six à sept nouveaux investissements. En matière de désinvestissements, la réalisation de l'objectif visé de 150 ME est liée à la signature d'une opération de taille significative avant le 31 décembre ' indique la direction.</p>
	<p>FGR - EIFFAGE (FR) - EUR</p> <p>Eiffage: signe un contrat de près de 84 ME Cercle Finance (08/11/2018)</p> <p>(CercleFinance.com) - Eiffage va réaliser la construction de l'immeuble de bureaux Com'Unity à Bezons, première opération en France du promoteur belge Atenor. Ce contrat porte sur un montant de près de 84 millions d'euros.</p> <p>Ce projet, d'une surface de plancher de 33 800 m2, sera réalisé par Eiffage Construction en entreprise générale, accompagné de Goyer, filiale du groupe Eiffage spécialisée dans la conception et la mise en oeuvre de façades en aluminium et en verre.</p> <p>La livraison des travaux, d'une durée de 33 mois, est programmée en juin 2021.</p>
	<p>IML - AFFINE - EUR</p> <p>Affine: signature du traité de fusion avec Tour Eiffel Cercle Finance (08/11/2018)</p> <p>(CercleFinance.com) - Société de la Tour Eiffel et Affine RE annoncent avoir signé ce jour le traité de fusion relatif au projet de fusion-absorption d'Affine par STE, annoncé le 28 septembre.</p> <p>Ce projet sera soumis à l'approbation des assemblées générales extraordinaires des actionnaires des deux sociétés appelées à se réunir le 18 décembre, le traité prévoyant une réalisation de la fusion à la même date. La parité d'échange retenue est d'une action STE pour trois actions Affine.</p> <p>'La fusion avec Affine devrait permettre à STE de renforcer son modèle de SIIC foncière d'accumulation, propriétaire et développeur d'immobilier tertiaire, pour accompagner ses clients locataires au sein de pôles ou de parcs localisés dans le Grand Paris et les territoires les plus dynamiques en régions. Cette opération permettrait à STE de prendre de l'avance sur sa stratégie de croissance et de conforter son dividende qui reposera sur un patrimoine élargi', expliquait au début de l'automne Hubert Rodarie, président de STE.</p>

Responsible Editor: Olivier Leleux - Visit our Web site : <http://www.leleux.be> - Customer information: 0800/25511.