

Leleux Press Review

Friday 21/4/2017



	<p align="center">BEL 20 (Belgium)</p> <table border="1"> <tr> <td>Last Price</td> <td>3770,28</td> <td>Minimum Price</td> <td>1046,07 (02/09/1992)</td> <td>Maximum Price</td> <td>4759,01 (23/05/2007)</td> </tr> <tr> <td>Gainers</td> <td align="center">11</td> <td>Losers</td> <td align="center">9</td> <td colspan="2"></td> </tr> <tr> <td>ACKERMANS-VAN HAAREN</td> <td>146,05 ▲ +0,86%</td> <td>GALAPAGOS</td> <td>83,69 ▼ -0,60%</td> <td colspan="2"></td> </tr> <tr> <td>UCB (BE)</td> <td>72,45 ▲ +0,75%</td> <td>SOLVAY (BE)</td> <td>112,50 ▼ -0,53%</td> <td colspan="2"></td> </tr> <tr> <td>COFINIMMO (BE)</td> <td>109,80 ▲ +0,54%</td> <td>BEKAERT (BE)</td> <td>45,74 ▼ -0,45%</td> <td colspan="2"></td> </tr> </table>	Last Price	3770,28	Minimum Price	1046,07 (02/09/1992)	Maximum Price	4759,01 (23/05/2007)	Gainers	11	Losers	9			ACKERMANS-VAN HAAREN	146,05 ▲ +0,86%	GALAPAGOS	83,69 ▼ -0,60%			UCB (BE)	72,45 ▲ +0,75%	SOLVAY (BE)	112,50 ▼ -0,53%			COFINIMMO (BE)	109,80 ▲ +0,54%	BEKAERT (BE)	45,74 ▼ -0,45%		
Last Price	3770,28	Minimum Price	1046,07 (02/09/1992)	Maximum Price	4759,01 (23/05/2007)																										
Gainers	11	Losers	9																												
ACKERMANS-VAN HAAREN	146,05 ▲ +0,86%	GALAPAGOS	83,69 ▼ -0,60%																												
UCB (BE)	72,45 ▲ +0,75%	SOLVAY (BE)	112,50 ▼ -0,53%																												
COFINIMMO (BE)	109,80 ▲ +0,54%	BEKAERT (BE)	45,74 ▼ -0,45%																												
	<p align="center">CAC 40 (France)</p> <table border="1"> <tr> <td>Last Price</td> <td>5077,91</td> <td>Minimum Price</td> <td>2693,21 (23/09/2011)</td> <td>Maximum Price</td> <td>7347,94 (21/10/2009)</td> </tr> <tr> <td>Gainers</td> <td align="center">37</td> <td>Losers</td> <td align="center">3</td> <td colspan="2"></td> </tr> <tr> <td>AIR LIQUIDE (FR)</td> <td>106,95 ▲ +0,89%</td> <td>SOLVAY (BE)</td> <td>112,50 ▼ -0,53%</td> <td colspan="2"></td> </tr> <tr> <td>ACCOR (FR)</td> <td>39,55 ▲ +0,81%</td> <td>TECHNIPFMC</td> <td>30,11 ▼ -0,52%</td> <td colspan="2"></td> </tr> <tr> <td>ESSILOR INTL (FR)</td> <td>114,50 ▲ +0,74%</td> <td>UNIBAIL</td> <td>220,90 ▼ -0,47%</td> <td colspan="2"></td> </tr> </table>	Last Price	5077,91	Minimum Price	2693,21 (23/09/2011)	Maximum Price	7347,94 (21/10/2009)	Gainers	37	Losers	3			AIR LIQUIDE (FR)	106,95 ▲ +0,89%	SOLVAY (BE)	112,50 ▼ -0,53%			ACCOR (FR)	39,55 ▲ +0,81%	TECHNIPFMC	30,11 ▼ -0,52%			ESSILOR INTL (FR)	114,50 ▲ +0,74%	UNIBAIL	220,90 ▼ -0,47%		
Last Price	5077,91	Minimum Price	2693,21 (23/09/2011)	Maximum Price	7347,94 (21/10/2009)																										
Gainers	37	Losers	3																												
AIR LIQUIDE (FR)	106,95 ▲ +0,89%	SOLVAY (BE)	112,50 ▼ -0,53%																												
ACCOR (FR)	39,55 ▲ +0,81%	TECHNIPFMC	30,11 ▼ -0,52%																												
ESSILOR INTL (FR)	114,50 ▲ +0,74%	UNIBAIL	220,90 ▼ -0,47%																												
	<p align="center">AEX (Nederland)</p> <table border="1"> <tr> <td>Last Price</td> <td>511,72</td> <td>Minimum Price</td> <td>194,99 (09/03/2009)</td> <td>Maximum Price</td> <td>806,41 (21/10/2009)</td> </tr> <tr> <td>Gainers</td> <td align="center">16</td> <td>Losers</td> <td align="center">9</td> <td colspan="2"></td> </tr> <tr> <td>ASML HOLDING</td> <td>120,80 ▲ +0,91%</td> <td>WOLTERS KLUWER</td> <td>39,01 ▼ -0,96%</td> <td colspan="2"></td> </tr> <tr> <td>AEGON NV (NL)</td> <td>4,55 ▲ +0,82%</td> <td>AHOLD DELHAIZE</td> <td>18,75 ▼ -0,63%</td> <td colspan="2"></td> </tr> <tr> <td>GEMALTO N.V.</td> <td>55,86 ▲ +0,55%</td> <td>GALAPAGOS</td> <td>83,69 ▼ -0,60%</td> <td colspan="2"></td> </tr> </table>	Last Price	511,72	Minimum Price	194,99 (09/03/2009)	Maximum Price	806,41 (21/10/2009)	Gainers	16	Losers	9			ASML HOLDING	120,80 ▲ +0,91%	WOLTERS KLUWER	39,01 ▼ -0,96%			AEGON NV (NL)	4,55 ▲ +0,82%	AHOLD DELHAIZE	18,75 ▼ -0,63%			GEMALTO N.V.	55,86 ▲ +0,55%	GALAPAGOS	83,69 ▼ -0,60%		
Last Price	511,72	Minimum Price	194,99 (09/03/2009)	Maximum Price	806,41 (21/10/2009)																										
Gainers	16	Losers	9																												
ASML HOLDING	120,80 ▲ +0,91%	WOLTERS KLUWER	39,01 ▼ -0,96%																												
AEGON NV (NL)	4,55 ▲ +0,82%	AHOLD DELHAIZE	18,75 ▼ -0,63%																												
GEMALTO N.V.	55,86 ▲ +0,55%	GALAPAGOS	83,69 ▼ -0,60%																												
	<p align="center">DAX (Deutschland)</p> <table border="1"> <tr> <td>Last Price</td> <td>12027,32</td> <td>Minimum Price</td> <td>438,38 (18/03/2002)</td> <td>Maximum Price</td> <td>636497,44 (18/03/2011)</td> </tr> <tr> <td>Gainers</td> <td align="center">13</td> <td>Losers</td> <td align="center">16</td> <td colspan="2"></td> </tr> <tr> <td>DEUTSCHE BANK (DE)</td> <td>15,34 ▲ +0,88%</td> <td>DEUTSCHE POST (DE)</td> <td>30,60 ▼ -0,69%</td> <td colspan="2"></td> </tr> <tr> <td>LUFTHANSA (DE)</td> <td>15,90 ▲ +0,69%</td> <td>FRESENIUS SE & CO (D)</td> <td>73,98 ▼ -0,44%</td> <td colspan="2"></td> </tr> <tr> <td>DAIMLER AG (DE)</td> <td>66,29 ▲ +0,62%</td> <td>FRESENIUS MED CARE (</td> <td>79,84 ▼ -0,42%</td> <td colspan="2"></td> </tr> </table>	Last Price	12027,32	Minimum Price	438,38 (18/03/2002)	Maximum Price	636497,44 (18/03/2011)	Gainers	13	Losers	16			DEUTSCHE BANK (DE)	15,34 ▲ +0,88%	DEUTSCHE POST (DE)	30,60 ▼ -0,69%			LUFTHANSA (DE)	15,90 ▲ +0,69%	FRESENIUS SE & CO (D)	73,98 ▼ -0,44%			DAIMLER AG (DE)	66,29 ▲ +0,62%	FRESENIUS MED CARE (79,84 ▼ -0,42%		
Last Price	12027,32	Minimum Price	438,38 (18/03/2002)	Maximum Price	636497,44 (18/03/2011)																										
Gainers	13	Losers	16																												
DEUTSCHE BANK (DE)	15,34 ▲ +0,88%	DEUTSCHE POST (DE)	30,60 ▼ -0,69%																												
LUFTHANSA (DE)	15,90 ▲ +0,69%	FRESENIUS SE & CO (D)	73,98 ▼ -0,44%																												
DAIMLER AG (DE)	66,29 ▲ +0,62%	FRESENIUS MED CARE (79,84 ▼ -0,42%																												
	<p align="center">FTSE 100 (United Kingdom)</p> <table border="1"> <tr> <td>Last Price</td> <td>7120,59</td> <td>Minimum Price</td> <td>3277,50 (12/03/2003)</td> <td>Maximum Price</td> <td>53548,10 (16/11/2009)</td> </tr> <tr> <td>Gainers</td> <td align="center">0</td> <td>Losers</td> <td align="center">0</td> <td colspan="2"></td> </tr> </table>	Last Price	7120,59	Minimum Price	3277,50 (12/03/2003)	Maximum Price	53548,10 (16/11/2009)	Gainers	0	Losers	0																				
Last Price	7120,59	Minimum Price	3277,50 (12/03/2003)	Maximum Price	53548,10 (16/11/2009)																										
Gainers	0	Losers	0																												
	<p align="center">MIB 30 (Italia)</p> <table border="1"> <tr> <td>Last Price</td> <td>19849,44</td> <td>Minimum Price</td> <td>12320,50 (24/07/2012)</td> <td>Maximum Price</td> <td>48766,00 (05/04/2001)</td> </tr> <tr> <td>Gainers</td> <td align="center">3</td> <td>Losers</td> <td align="center">0</td> <td colspan="2"></td> </tr> <tr> <td>ALLEANZA ASS (IT)</td> <td>6,16 ▲ +0,00%</td> <td colspan="3"></td> <td></td> </tr> <tr> <td>BULGARI (IT)</td> <td>12,23 ▲ +0,00%</td> <td colspan="3"></td> <td></td> </tr> <tr> <td>FASTWEB</td> <td>17,95 ▲ +0,00%</td> <td colspan="3"></td> <td></td> </tr> </table>	Last Price	19849,44	Minimum Price	12320,50 (24/07/2012)	Maximum Price	48766,00 (05/04/2001)	Gainers	3	Losers	0			ALLEANZA ASS (IT)	6,16 ▲ +0,00%					BULGARI (IT)	12,23 ▲ +0,00%					FASTWEB	17,95 ▲ +0,00%				
Last Price	19849,44	Minimum Price	12320,50 (24/07/2012)	Maximum Price	48766,00 (05/04/2001)																										
Gainers	3	Losers	0																												
ALLEANZA ASS (IT)	6,16 ▲ +0,00%																														
BULGARI (IT)	12,23 ▲ +0,00%																														
FASTWEB	17,95 ▲ +0,00%																														
	<p align="center">Dow Jones Industries (United States)</p> <table border="1"> <tr> <td>Last Price</td> <td>20578,71</td> <td>Minimum Price</td> <td>0,20 (21/10/2011)</td> <td>Maximum Price</td> <td>21166,63 (01/03/2017)</td> </tr> <tr> <td>Gainers</td> <td align="center">25</td> <td>Losers</td> <td align="center">5</td> <td colspan="2"></td> </tr> <tr> <td>WAL-MART STORES (US)</td> <td>74,80 ▲ +0,98%</td> <td>COCA COLA (US)</td> <td>43,09 ▼ -0,32%</td> <td colspan="2"></td> </tr> <tr> <td>NIKE</td> <td>56,40 ▲ +0,96%</td> <td>PROCTER & GAMBLE</td> <td>89,33 ▼ -0,30%</td> <td colspan="2"></td> </tr> <tr> <td>WALT DISNEY CO</td> <td>114,79 ▲ +0,93%</td> <td>MERCK (US)</td> <td>62,55 ▼ -0,14%</td> <td colspan="2"></td> </tr> </table>	Last Price	20578,71	Minimum Price	0,20 (21/10/2011)	Maximum Price	21166,63 (01/03/2017)	Gainers	25	Losers	5			WAL-MART STORES (US)	74,80 ▲ +0,98%	COCA COLA (US)	43,09 ▼ -0,32%			NIKE	56,40 ▲ +0,96%	PROCTER & GAMBLE	89,33 ▼ -0,30%			WALT DISNEY CO	114,79 ▲ +0,93%	MERCK (US)	62,55 ▼ -0,14%		
Last Price	20578,71	Minimum Price	0,20 (21/10/2011)	Maximum Price	21166,63 (01/03/2017)																										
Gainers	25	Losers	5																												
WAL-MART STORES (US)	74,80 ▲ +0,98%	COCA COLA (US)	43,09 ▼ -0,32%																												
NIKE	56,40 ▲ +0,96%	PROCTER & GAMBLE	89,33 ▼ -0,30%																												
WALT DISNEY CO	114,79 ▲ +0,93%	MERCK (US)	62,55 ▼ -0,14%																												

Leleux Press Review

Friday 21/4/2017

E:MS - MEDIASET (IT) - EUR

Mediaset: exercice 2016 déficitaire.

Cercle Finance (20/04/2017)

(CercleFinance.com) - Les temps sont décidément difficiles pour Mediaset, qui par-delà une hausse de 1,8% du titre sur fond de rachats à bon compte - l'action avait ouvert en territoire négatif - a rapporté ce jeudi avoir terminé 2016 dans le rouge.

Le groupe de médias italien a en effet déploré une perte nette de 294,5 millions d'euros, contre un bénéfice de 3,8 millions à fin 2015, en raison de nombreuses charges exceptionnelles.

Mediaset a ainsi dû procéder à des dépréciations d'actifs à hauteur de 341 millions d'euros, en sus de l'intégration des pertes de Mediaset Premium, que Vivendi devait racheter, et de différents frais de procédure.

Dans ce contexte, la société a enregistré une perte opérationnelle conséquente de 189,2 millions d'euros l'an passé, contre un bénéfice de 230,7 millions.

Le chiffre d'affaires a en revanche augmenté de 4% à 3,67 milliards d'euros, tiré par la vigueur du marché domestique, sur lequel Mediaset a généré près de 2,68 milliards de revenus (+4,8%).

Les perspectives n'en demeurent pas moins prudentes, avec l'annonce de croissances modérées en Italie et en Espagne.

Rappelons enfin que l'AGCom, le régulateur italien du secteur des médias, a exigé hier de Vivendi qu'il retire d'ici un an soit sa participation dans Mediaset, soit celle dans Telecom Italia. Les investisseurs privilégient le premier scénario.



UNA - UNILEVER NV CVA - EUR

Unilever: T1 solide, dividende augmenté de 12%.

Cercle Finance (20/04/2017)

(CercleFinance.com) - Le spécialiste néerlandais des soins personnels et des produits d'entretien Unilever a fait état, jeudi, d'un 'solide début' d'année et relevé son dividende en raison de son optimisme pour 2017.

Le chiffre d'affaires du groupe a progressé de 6,1% à 13,3 milliards d'euros au premier trimestre, avec une croissance sous-jacente des ventes de 2,9%.

' Les actions que nous prenons nous permettent d'anticiper une nouvelle année de croissance sous-jacente des ventes supérieure à nos marchés, dans une fourchette comprise entre 3% et 5%, a déclaré le groupe dans un communiqué. Nous attendons également une amélioration d'au moins 80 points de base de la marge opérationnelle sous-jacente cette année et un flux de trésorerie solide.'

Par ailleurs, ' preuve de la confiance [du groupe] vis-à-vis des perspectives ', Unilever a annoncé une augmentation de 12% du dividende, à 0,3585 euro par action.



UNA - UNILEVER NV CVA - EUR

Unilever: bien orienté après son point d'activité.

Cercle Finance (20/04/2017)

(CercleFinance.com) - Unilever progresse de 1% à Amsterdam et surperforme ainsi l'indice AEX, à la suite de la présentation par le géant des biens de consommation courante d'un chiffre d'affaires trimestriel de 13,3 milliards d'euros, en croissance de 6,1%.

En données sous-jacentes, les ventes du groupe anglo-néerlandais se sont accrues de 2,9%, uniquement grâce à des effets prix tandis que les volumes se sont tassés de 0,1%. Cette croissance sous-jacente a été tirée par les marchés émergents (+6,1%, dont +0,8% en volumes).

Forte de ces performances, la direction d'Unilever se dit en voie de réaliser une croissance sous-jacente entre 3 et 5% sur l'ensemble de 2017, supérieure à celle de ses marchés, et relève son dividende de 12% à 0,3585 euro par titre.



AXP - AMERICAN EXPRESS (US) - USD

AmEx: baisse de 13% du bénéfice net, à 1,2Md\$ au T1.

Cercle Finance (20/04/2017)

(CercleFinance.com) - Le spécialiste américain des cartes de paiement American Express a fait état d'une baisse de 13% de son bénéfice net au premier trimestre, à 1,2 milliard de dollars contre 1,4 milliard à la même période l'an passé.

Le bénéfice net du premier trimestre 2016 incluait des partenariats qui ont été arrêtés depuis lors, a précisé le groupe dans un communiqué publié mercredi soir. Le bénéfice dilué par action s'est établi à 1,34 dollar contre 1,45 dollar l'an passé.

Le chiffre d'affaires total consolidé a reculé de 2% à 7,9 milliards de dollars au premier trimestre. Or impact de l'activité liée à Costco et des taux de change, le chiffre d'affaires ajusté net d'intérêt a progressé de 7%.

' La performance sous-jacente [du premier trimestre] me conforte dans l'idée que nous pourrions atteindre un BPA 2017 compris entre 5,60 et 5,80 dollars, tout en positionnant American Express sur une trajectoire de croissance durable pour les années à venir ', a déclaré Kenneth I. Chenault, PDG du groupe.



BNP - BNP PARIBAS (FR) - EUR

BNP Paribas: transaction de Real Estate à Paris.

Cercle Finance (20/04/2017)







(CercleFinance.com) - L'enseigne d'équipement et habillement sportif Reebok vient de louer 1.750 mètres carrés de commerces, dont 900 mètres carrés au rez-de-chaussée et 850 mètres carrés au sous-sol, au 12, boulevard de la Madeleine à Paris (IXème arrondissement), l'ancien emplacement de La Pinacothèque de Paris, a-t-on appris ce jeudi matin.

Sur ce même site, l'entreprise de restauration rapide britannique Prêt-à-Manger s'installe également sur 480 mètres carrés en rez-de-chaussée. Le local bénéficie d'un linéaire de façade d'environ 50 mètres pour chacune des deux enseignes. La transaction a été réalisée par le Département Commerce de BNP Paribas Real Estate, conseil du preneur et du mandant Allianz.



Leleux Press Review

Friday 21/4/2017

 <p>EBAY (US) Historic</p>	<p>EBAY - EBAY (US) - USD</p> <p>eBay : chiffre d'affaires en hausse de 4% au T1. Cercle Finance (20/04/2017)</p> <p>(CercleFinance.com) - Le spécialiste américain de la vente sur Internet eBay a annoncé mercredi soir que son chiffre d'affaires avait progressé de 4% en données publiées, à 2,2 milliards de dollars, au premier trimestre.</p> <p>Le résultat des activités poursuivies en normes GAAP est ressorti à 1,0 milliard de dollars, soit 0,94 dollar par action diluée, dopé par une économie fiscale de 695 millions de dollars liée à l'évolution de sa structure juridique, a précisé le groupe dans un communiqué. En normes non GAAP, il ressort à 0,49 dollar par action.</p> <p>Pour le deuxième trimestre, eBay table sur un chiffre d'affaires net compris entre 2,28 et 2,32 milliards de dollars. Le résultat des activités poursuivies est attendu entre 0,43 et 0,45 dollar par action diluée en normes non GAAP et entre 0,20 et 0,40 dollar en normes GAAP.</p> <p>Pour l'exercice 2017, le groupe anticipe un chiffre d'affaires net de 9,3 à 9,5 milliards de dollars. Le résultat des activités poursuivies est attendu entre 1,98 et 2,03 dollars par action diluée en normes non GAAP et entre 0,85 et 2,10 dollars en normes non GAAP.</p>
 <p>AXA (FR) Historic</p>	<p>CS - AXA (FR) - EUR</p> <p>AXA: nomme un nouveau directeur des affaires publiques. Cercle Finance (20/04/2017)</p> <p>(CercleFinance.com) - AXA a annoncé ce jeudi matin l'accession de Jad Ariss, actuellement directeur général d'AXA Moyen-Orient & Afrique, au poste de directeur des Affaires Publiques et de la Responsabilité d'Entreprise du groupe.</p> <p>Il rapportera à George Stansfield, secrétaire général et membre du comité de direction du groupe AXA.</p> <p>Diplômé d'HEC et titulaire d'un MBA de l'Université de Wharton (Etats-Unis), Jad Ariss, qui assurera ses nouvelles fonctions à compter du 15 mai prochain, a débuté sa carrière chez McKinsey en tant que consultant. Il a rejoint AXA en 1995 en tant que directeur financier d'AXA Global Risks et était directeur général d'AXA Moyen-Orient & Afrique depuis janvier 2016.</p>
 <p>AALBERTS INDUSTRIES Historic</p>	<p>AALB - AALBERTS INDUSTRIES - EUR</p> <p>Dividende optionnel Corporate Actions Leleux Associated Brokers (20/04/2017)</p> <p>Il est possible d'encaisser le dividende en espèces ou de réinvestir en nouvelles actions. En cas de réinvestissement dans de nouvelles actions, le précompte mobilier belge de 30% ainsi que la taxe boursière de 0,27% seront portés en compte lors de la livraison des nouvelles actions. Le dividende brut s'élève à 0,58 EUR. Le ratio de réinvestissement du dividende n'est pas encore connu.</p> <p>Une des 2 options suivantes peut être choisie :</p> <ul style="list-style-type: none">- Option 1: Réinvestir le dividende. - Option 2: Percevoir le dividende en espèces. <p>La date limite pour répondre à cette opération sur titres a été fixée au 2 Mai 2017.</p>
 <p>AALBERTS INDUSTRIES Historic</p>	<p>AALB - AALBERTS INDUSTRIES - EUR</p> <p>Keuzedividend Corporate Actions Leleux Associated Brokers (20/04/2017)</p> <p>De mogelijkheid wordt aangeboden om het dividend te innen in specien of te herinvesteren in nieuwe aandelen. Bij herinvesting in nieuwe aandelen zal de Belgische roerende voorheffing van 30% en de beurstaks van 0,27% worden afgerekend bij de levering van de nieuwe aandelen.</p> <p>Het bruto dividend bedraagt 0,58 EUR.</p> <p>De uitkeringsratio is nog niet bekend.</p> <p>Volgende 2 opties worden aangeboden :</p> <ul style="list-style-type: none">- Optie 1: Het dividend herinvesteren. - Optie 2: Het dividend innen in specien. <p>De uiterste antwoorddatum is vastgesteld op 2 Mei 2017.</p>
 <p>AALBERTS INDUSTRIES Historic</p>	<p>AALB - AALBERTS INDUSTRIES - EUR</p> <p>Dividende optionnel Corporate Actions Leleux Associated Brokers (20/04/2017)</p> <p>Il est possible d'encaisser le dividende en espèces ou de réinvestir en nouvelles actions. En cas de réinvestissement dans de nouvelles actions, le précompte mobilier belge de 30% ainsi que la taxe boursière de 0,27% seront portés en compte lors de la livraison des nouvelles actions. Le dividende brut s'élève à 0,58 EUR. Le ratio de réinvestissement du dividende n'est pas encore connu.</p> <p>Une des 2 options suivantes peut être choisie :</p> <ul style="list-style-type: none">- Option 1: Réinvestir le dividende. - Option 2: Percevoir le dividende en espèces. <p>La date limite pour répondre à cette opération sur titres a été fixée au 2 Mai 2017.</p>
 <p>AALBERTS INDUSTRIES Historic</p>	<p>AALB - AALBERTS INDUSTRIES - EUR</p> <p>Keuzedividend Corporate Actions Leleux Associated Brokers (20/04/2017)</p> <p>De mogelijkheid wordt aangeboden om het dividend te innen in specien of te herinvesteren in nieuwe aandelen. Bij herinvesting in nieuwe aandelen zal de Belgische roerende voorheffing van 30% en de beurstaks van 0,27% worden afgerekend bij de levering van de nieuwe aandelen.</p> <p>Het bruto dividend bedraagt 0,58 EUR.</p> <p>De uitkeringsratio is nog niet bekend.</p> <p>Volgende 2 opties worden aangeboden :</p> <ul style="list-style-type: none">- Optie 1: Het dividend herinvesteren. - Optie 2: Het dividend innen in specien. <p>De uiterste antwoorddatum is vastgesteld op 2 Mei 2017.</p>

Leleux Press Review

Friday 21/4/2017

UNILEVER NV CVA Historic



UNA - UNILEVER NV CVA - EUR

Unilever: bien orienté après son point d'activité.

Cercle Finance (20/04/2017)

(CercleFinance.com) - Unilever progresse de 1,1% à Amsterdam et surperforme ainsi l'indice AEX, à la suite de la présentation par le géant des biens de consommation courante d'un chiffre d'affaires trimestriel de 13,3 milliards d'euros, en croissance de 6,1%.

En données sous-jacentes, les ventes du groupe anglo-néerlandais se sont accrues de 2,9%, uniquement grâce à des effets prix tandis que les volumes se sont tassés de 0,1%. Cette croissance sous-jacente a été tirée par les marchés émergents (+6,1%, dont +0,8% en volumes).

Forte de ces performances, la direction d'Unilever se dit en voie de réaliser une croissance sous-jacente entre 3 et 5% sur l'ensemble de 2017, supérieure à celle de ses marchés, et relève son dividende de 12% à 0,3585 euro par titre.

QUALCOMM (US) Historic



QCOM - QUALCOMM (US) - USD

Qualcomm: progression des résultats non GAAP au T2.

Cercle Finance (20/04/2017)

(CercleFinance.com) - Le spécialiste américain des puces pour smartphones Qualcomm a publié des résultats en hausse en normes non GAAP mercredi soir, portés par une croissance de l'activité de licence (QTL) et de semi-conducteurs (QCT).

Le chiffre d'affaires a progressé de 8% à 6 milliards de dollars au deuxième trimestre en normes non GAAP, a précisé le groupe dans un communiqué. Le bénéfice net a progressé de 28% à 2,0 milliards de dollars, pour un bénéfice par action diluée de 1,34 dollar contre 1,04 dollar à la même période un an plus tôt.

Par ailleurs, Qualcomm a indiqué que les sous-traitants d'Apple avaient 'sous-payé' les royalties dues au deuxième trimestre.

'Cependant, notre chiffre d'affaires n'a pas été pénalisé, puisque les sous-traitants ont reconnu que les montants étaient dus et que le manque à gagner correspond aux montants non versés par Qualcomm à Apple dans le cadre du contrat de coopération faisant actuellement l'objet d'un litige', a indiqué le groupe dans son communiqué, précisant que rien ne permettait encore de savoir si ces sous-paiements se poursuivraient au troisième trimestre, 'ce qui pourrait avoir un impact négatif' sur ses résultats.

ORANGE (FR) Historic



ORA - ORANGE (FR) - EUR

Orange: présente l'offre 100% mobile d'Orange Bank.

Cercle Finance (20/04/2017)

(CercleFinance.com) - Orange présente aujourd'hui son offre 100% mobile d'Orange Bank.

Cette nouvelle offre sera lancée en France auprès des collaborateurs d'Orange à la mi-mai et auprès du grand public le 6 juillet 2017.

La souscription à cette offre pourra se faire directement depuis l'application mobile, en ligne ou dans l'une des 140 boutiques agréées du réseau de distribution Orange.

Cette offre comprendra dès le lancement, un compte, une carte, un découvert autorisé et un livret d'épargne rémunéré. L'offre s'enrichira progressivement de services additionnels comme le crédit et l'assurance. '
' Orange Bank n'a pas simplement transféré en ligne des usages bancaires traditionnels, ceux-ci ont été conçus dès le départ pour le mobile. En conséquence, chez Orange Bank, 100% des opérations et des interactions entre le client et sa banque sont réalisables depuis son mobile' indique le groupe.

BMW AG (DE) Historic



BMW - BMW AG (DE) - EUR

BMW: hausse des résultats au T1, prévisions réitérées.

Cercle Finance (20/04/2017)

(CercleFinance.com) - Le constructeur automobile allemand BMW Group a publié jeudi un bénéfice avant impôt de 3,0 milliards d'euros au titre du premier trimestre, soit une hausse de 26,9% sur un an.

Le bénéfice avant impôt 'dépasse les attentes actuelles du marché', a déclaré le groupe dans un communiqué, ajoutant que la progression s'explique par des effets de valorisation positifs.

Son chiffre d'affaires s'est établi à 23,49 milliards d'euros sur la période, soit une progression de 12,4% par rapport au premier trimestre 2016. La marge opérationnelle du segment automobile est ressortie à 9,0% contre 9,4% un an plus tôt.

Par ailleurs, BMW continue de viser une 'légère augmentation' du bénéfice avant impôt et une marge opérationnelle du segment automobile comprise entre 8% et 10% sur l'exercice 2017.

NOVARTIS (CH) REG. Historic



E:NOVN - NOVARTIS (CH) REG. - CHF

Novartis: une étude souligne l'efficacité de l'eltrombopag.

Cercle Finance (20/04/2017)

(CercleFinance.com) - Le laboratoire pharmaceutique suisse Novartis a annoncé jeudi la publication d'une étude menée par National Heart, Lung, and Blood Institute (NHLBI) américain démontrant que 58% des patients souffrant d'anémie aplasique sévère n'ayant jamais reçu de traitements avaient obtenu une réponse complète à six mois après avoir reçu l'eltrombopag au début et pendant un traitement immunosuppresseur standard.

L'étude a évalué trois cohortes, dont une pour laquelle l'eltrombopag avait été introduit au début du traitement immunosuppresseur. Celle-ci a montré un taux de réponse complète supérieur aux cohortes 1 et 2, chez lesquelles l'eltrombopag a été introduit au 14e jour.

Les données ont été publiées dans la dernière édition du The New England Journal of Medicine.

Leleux Press Review

Friday 21/4/2017

SAF - SAFRAN - EUR



Safran: feu vert de la commission pour Morpho.

Cercle Finance (20/04/2017)

(CercleFinance.com) - La Commission européenne a autorisé le projet d'acquisition de Morpho, fournisseur de solutions en matière d'identité et de sécurité établi en France, par l'entreprise américaine Advent International.

Cette autorisation est subordonnée à la cession des activités ayant trait aux cartes de paiement intelligentes que Morpho exerce en France.

Morpho, qui appartient au groupe Safran, fournit des solutions en matière d'identité et de sécurité. Advent International est une société de capital-investissement. Elle contrôle Oberthur, qui fabrique des cartes intelligentes et fournit des prestations de sécurité numérique.

' L'enquête de la Commission a révélé qu'il n'existe actuellement en France que trois fournisseurs viables de cartes de paiement intelligentes détenant les certifications nationales et possédant les sites de production nécessaires pour pouvoir approvisionner les banques françaises de façon effective. A la suite de l'acquisition, ces fournisseurs ne seraient plus qu'au nombre de deux, ce qui limiterait sensiblement la concurrence '.

CDA - ALPES (COMPAGNIE) - EUR



Compagnie des Alpes: bonne tenue de l'activité au 1S.

Cercle Finance (20/04/2017)

(CercleFinance.com) - Publié ce jeudi après Bourse, le chiffre d'affaires consolidé du premier semestre de l'exercice 2016/2017 de la Compagnie des Alpes s'est établi à 460,12 millions d'euros, soit une progression de 3,7% en comparaison annuelle.

La contribution du pôle 'Domaines skiables' a atteint 369,76 millions d'euros sur la période, en hausse de 1,7%, tandis que celle de la branche 'Destinations de loisirs' s'est élevée à 83,74 millions, ce qui témoigne d'une augmentation de 8,2% par rapport aux 6 premiers mois de l'exercice écoulé.

Le segment 'Développent international' a quant à lui généré 6,61 millions d'euros de revenus, en croissance de 155,9% sur un an.

'Après un début de saison difficile avec des températures anormalement élevées qui ont fait fondre les premières neiges et un calendrier de vacances scolaires de fin d'année peu favorable, l'activité a été mieux orientée au début de deuxième trimestre, avec notamment une progression de 9% sur les vacances scolaires de février. En revanche, au cours du mois de mars, elle a souffert du report du week-end de Pâques sur le troisième trimestre. Cet effet négatif sera compensé au trimestre suivant', a expliqué la Compagnie des Alpes, qui compte tenu du dynamisme des vacances de printemps et du taux de réservation à date anticipe une croissance de son activité supérieure à 3% dans les domaines skiables pour le second semestre.

DEC - JC DECAUX - EUR



MISE A DISPOSITION DU DOCUMENT DE REFERENCE 2016

Thomson Reuters (20/04/2017)

MISE A DISPOSITION DU DOCUMENT DE REFERENCE 2016

Paris, le 20 avril 2017

JCDecaux SA (Euronext Paris : DEC), numéro un mondial de la communication extérieure, annonce la publication de son Document de Référence 2016.

Ce Document de Référence a été déposé ce jour auprès de l'Autorité des Marchés Financiers (AMF).

Il est tenu gratuitement à la disposition du public dans les conditions prévues par la réglementation en vigueur et peut être consulté et téléchargé à partir du site Internet de la Société www.jcdecaux.com.

Ce Document de Référence inclut notamment le rapport financier annuel 2016, le rapport du Président du Conseil de Surveillance sur le gouvernement d'entreprise, les procédures de contrôle interne et de gestion des risques, le descriptif du programme de rachat d'actions, les rapports des commissaires aux comptes ainsi que les informations relatives à leurs honoraires.

Pour plus d'informations, merci de contacter :

Arnaud COURTIAL Responsable Relations Investisseurs Sainte Apolline 78378 PLAISIR Téléphone : +33 (0)1 30 79 79 93 Email : arnaud.courtial@jcdecaux.com

FATL - FONCIERE ATLAND - EUR



Foncière Atland : Répartition de capital et des droits de vo

Thomson Reuters (20/04/2017)

Déclaration au titre de l'article 223-16 du règlement général de l'Autorité des Marchés Financiers

Répartition de capital et des droits de vote attachés aux actions au 31/03/17

FONCIERE ATLAND Code Isin : FR000064362

	Nombre d'actions	Nombre de droit
----- Actions à droits de vote simple	401 335	-----
---- Actions à droits de vote double	165 718	-----
détenue dans le cadre de l'autocontrôle	1 715	-----
-----		-----
-----	TOTAL	568 768

TKTT - TARKETT PROMESSES - EUR

Tarkett optimise son financement avec l'émission d'un place

Thomson Reuters (20/04/2017)

Tarkett optimise son financement avec l'émission d'un placement privé de 300 millions d'euros

Paris - La Défense, le 20 avril 2017

Tarkett, un leader mondial des solutions innovantes de revêtements de sol et des surfaces sportives, annonce le succès de l'émission d'un Schuldschein (placement privé de droit allemand) d'un montant de 300 millions d'euros.

Ce financement comprend des tranches à 5 ans et à 7 ans, ainsi qu'une combinaison de taux fixes et de taux variables.

Ce Schuldschein a été lancé pour un montant initial de 150 millions d'euros avant d'être porté à 300 millions d'euros, grâce à une très forte demande. Il a été souscrit par une grande variété de banques et d'investisseurs institutionnels d'Europe et d'Asie.

Cette transaction permet à Tarkett de renforcer sa structure financière en allongeant la maturité moyenne de ses lignes de crédit, tout en bénéficiant d'un contexte de taux favorable. Les fonds serviront en grande partie au remboursement d'un prêt existant.

À propos de Tarkett Avec un chiffre d'affaires de plus de 2,7 milliards d'euros en 2016, Tarkett est un leader mondial des solutions innovantes de revêtements de sol et de surfaces sportives. Offrant une large gamme de solutions intégrant des sols vinyles, linoléum, caoutchouc, moquettes, parquets et stratifiés, gazons synthétiques et pistes d'athlétisme, le Groupe sert ses clients dans plus de 100 pays dans le monde. Avec 12 500 collaborateurs et 34 sites industriels, Tarkett vend 1,3 million de mètres carrés de revêtement de sol chaque jour, à destination des hôpitaux, des écoles, de l'habitat, des hôtels, des bureaux ou commerces et des terrains de sport. Engagé en faveur du développement durable, le Groupe a mis en place une stratégie d'éco-innovation et promeut l'économie circulaire. Tarkett est coté sur le marché réglementé d'Euronext (compartiment A, code ISIN FR0004188670, code mnémotechnique : TKTT) et figure dans les indices suivants : SBF120, CAC Mid 60. www.tarkett.com

Relations Investisseurs Tarkett - Jacques Bénétreau - jacques.benetreau@tarkett.com Tarkett - Alexandra Baubigeat Boucheron - alexandra.baubigeatboucheron@tarkett.com

Contact presse Tarkett - Véronique Bouchard Bienaymé - communication@tarkett.com Brunswick - tarkett@brunswickgroup.com - Tél. : +33 (0) 1 53 96 83 83

TARKETT PROMESSES Historic



ING - INGENICO GROUP - EUR

INGENICO GROUP : Nomination de Laurent Marie au poste de VP

Thomson Reuters (20/04/2017)

Communiqué de presse

Paris, le 20 avril 2017

Nomination de Laurent Marie au poste de Vice-Président Relations Investisseurs et Communication Financière

Ingenico Group (Euronext : FR0000125346 - ING), leader mondial des solutions de paiement intégrées, annonce aujourd'hui la nomination de Laurent Marie en tant que VP Relations Investisseurs & Communication Financière d'Ingenico Group, en charge des relations avec les analystes, les investisseurs institutionnels et les actionnaires individuels. Laurent Marie reportera à Nathalie Lomon, EVP Finance, Juridique et Gouvernance. Laurent Marie a débuté sa carrière en 1999. Avant de rejoindre Ingenico, Laurent Marie occupait la fonction de Directeur d'Investissement au sein du groupe Wendel, après avoir dirigé les Relations Investisseurs du groupe pendant 4 ans. Il avait auparavant poursuivi une carrière d'analyste financier pendant 10 ans.

Il a reçu le 1er prix de l'European Financial Analysis Award décerné par l'Agefi en 2004 et 2005, en tant qu'analyste spécialiste du secteur Média. Il est diplômé de l'EM Normandie et titulaire d'un BA Honors de la Leeds Metropolitan University.

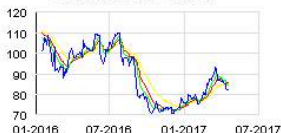
À propos d'Ingenico Group

Avec son offre de solutions de paiement sécurisées sur l'ensemble des canaux de vente, Ingenico Group (Euronext: FR0000125346 - ING), leader mondial des solutions de paiement intégrées, accompagne les évolutions du commerce de demain. S'appuyant sur le plus large réseau d'acceptation dans le monde, nos solutions s'adaptent à la fois aux exigences locales et aux ambitions internationales de nos clients. Ingenico Group est le partenaire de confiance des institutions financières et des marchands, des petits commerçants aux enseignes référentes de la grande distribution. En nous confiant la gestion de leurs activités de paiement, nos clients peuvent se concentrer sur leur métier et tenir leur promesse de marque. www.ingenico.com twitter.com/ingenico

Contacts

Investisseurs	Communication Laurent Marie	Caroline Alamy	Coba Taillefer VP
Relations Investisseurs	Responsable Relations	Responsable Communication	Communication investisseurs
externe financière	caroline.alamy@ingenico.com	coba.taillefer@ingenico.com	laurent.marie@ingenico.com
58 01 85 09	T./ 01 58 01 89 62	T./ 01 58 01 83 24	

INGENICO GROUP Historic



DEC - JC DECAUX - EUR

MODALITÉS DE MISE A DISPOSITION DES DOCUMENTS PRÉPARATOIRES

Thomson Reuters (20/04/2017)

MODALITÉS DE MISE A DISPOSITION DES DOCUMENTS PRÉPARATOIRES A L'ASSEMBLÉE GÉNÉRALE MIXTE DU 11 MAI 2017

Paris, le 20 avril 2017

Les actionnaires de la Société sont invités à participer à l'Assemblée Générale Mixte qui se réunira le 11 mai 2017 à 14h au 136, avenue Charles de Gaulle - Neuilly-sur-Seine, dans l'amphithéâtre.

L'avis de réunion comportant l'ordre du jour, le texte des projets de résolutions ainsi que les modalités de participation et de vote à cette Assemblée a été publié le 29 mars 2017 au BALO n°38.

Les documents et renseignements prévus notamment par les articles R. 225-73-1, L. 225-115 et R. 225-83 du Code de commerce sont publiés sur le site Internet de la Société www.jcdecaux.com.

Pour plus d'informations, merci de contacter :

Arnaud COURTIAL Responsable Relations Investisseurs Sainte Apolline 78378 PLAISIR Téléphone : +33 (0)1 30 79 79 93 Email : arnaud.courtial@jcdecaux.com

JC DECAUX Historic



Leleux Press Review

Friday 21/4/2017



	<p>ECONB - ECONOCOM GROUP - EUR</p> <p>Econocom: la croissance au rendez-vous au premier trimestre. Cercle Finance (20/04/2017)</p> <p>(CercleFinance.com) - Premier trimestre de qualité pour Econocom, qui a fait état ce jeudi après Bourse d'un chiffre d'affaires de 608 millions d'euros, en croissance de 9,7% en publié et de 7,5% en organique par rapport à la même période en 2016.</p> <p>Tous les métiers du groupe ont vu leurs revenus augmenter. La branche 'Technology Management & Financing' a ainsi enregistré 279 millions d'euros de ventes, soit une hausse de 5,4% entièrement en organique.</p> <p>Le segment 'Services' a, lui, dégagé 218 millions d'euros de chiffre d'affaires, en augmentation de 12,2% et de 5,9% en données organiques, tandis que la division 'Products & Solutions' a dégagé 111 millions de revenus, ce qui témoigne d'une progression de 16,9% (entièrement en organique).</p> <p>Econocom a par ailleurs confirmé ses objectifs annuels, à savoir une croissance organique supérieure à 5% ainsi qu'une croissance à 2 chiffres du résultat opérationnel courant. La société présentera enfin en septembre prochain son nouveau plan stratégique, baptisé 'e comme excellence'.</p>
	<p>RLL - RADIALL - EUR</p> <p>RADIALL : Modalités de mise à disposition du rapport financier Thomson Reuters (20/04/2017)</p> <p>Communiqué de presse Le 20 avril 2017 à 17h45</p> <p>Mise à disposition du rapport financier 2016</p> <p>La société Radiall informe que la version française du rapport financier annuel 2016 est disponible à compter de ce jour sur le site Internet de la société (www.radiall.com), dans la rubrique « About / Investors / financial reports » -onglet french :</p> <p>Lien direct : https://www.radiall.com/investors/fr/financial_reports</p> <p>Et au siège social de la société: Radiall 25 rue Madeleine Vionnet 93300 Aubervilliers</p> <p>Le rapport financier annuel comprend notamment les comptes annuels et consolidés 2016 et leurs annexes, le rapport de gestion incluant le rapport sur les comptes consolidés, le rapport des Commissaires aux comptes sur les comptes annuels et consolidés, les honoraires des Commissaires aux comptes, et le rapport du Président sur la gouvernance et le contrôle.</p> <p>A propos de Radiall</p> <p>Radiall conçoit, développe et fabrique des composants d'interconnexion destinés aux applications électroniques de haute fiabilité, à la communication sans fil, et aux équipements militaires et aéronautiques. Code ISIN : FR0000050320 - Eurolist B - NYSE Euronext. www.radiall.com</p> <p>VOS CONTACTS</p> <p>RADIALL - Guy de Royer Tel: +33(0)1 49 35 35 51 guy.deroyer@radiall.com</p> <p>CAP VALUE - Gilles Broquelet Tel: +33(0)1 80 81 50 00 gbroquelet@capvalue.fr</p>
	<p>LAN - LANSON BCC - EUR</p> <p>Lanson-BCC: des ventes en retrait au premier trimestre. Cercle Finance (20/04/2017)</p> <p>(CercleFinance.com) - Lanson-BCC a rapporté ce jeudi après Bourse avoir généré 40,69 millions d'euros de chiffre d'affaires au premier trimestre, ce qui révèle une baisse notable de 9,7% comparativement aux 3 premiers mois de 2016, lesquels avaient été très dynamiques (8% de croissance).</p> <p>En faisant abstraction de la filiale de courtage, dont l'activité est traditionnellement fluctuante, le chiffre d'affaires consolidé s'est élevé à 39,42 millions d'euros, en retrait de 8,6% par rapport au premier trimestre précédent.</p> <p>La Maison de Champagne a cependant tenu à rappeler, comme chaque année, que l'activité du premier trimestre est peu significative. Elle ne représente en effet qu'environ 15 % des ventes annuelles.</p> <p>Comme toujours, compte tenu du poids du dernier trimestre de l'année civile, Lanson-BCC ne publie pas d'objectif chiffré pour l'exercice en cours.</p>
	<p>MF - WENDEL - EUR</p> <p>Allied Universal: dette First Lien Term Loan renégociée. Cercle Finance (20/04/2017)</p> <p>(CercleFinance.com) - Wendel a salué dans un communiqué publié jeudi soir la renégociation des conditions de la dette 'First Lien Term Loan' d'Allied Universal, dont la société d'investissement détient 33%.</p> <p>Le taux d'intérêt sur la tranche 'First Lien Term Loan' existante de 1,41 milliard de dollars a été réduit de 75 points de base, avec un plancher de 1% sur le Libor, a détaillé Wendel dans son communiqué. De plus, Allied Universal a reçu des engagements supplémentaires se montant à 100 millions de dollars sur une facilité 'First Lien' à tirage différé, non tirée, et qui sera fongible avec ses 'First Lien Term Loans' lors de son tirage.</p> <p>À la suite de cette transaction, la société devrait ainsi réduire le coût annuel de sa dette tirée d'environ 11 millions de dollars. Le produit de la facilité first lien à tirage différé sera affecté au financement de futures acquisitions. ', a ajouté Wendel.</p>
	<p>CS - AXA (FR) - EUR</p> <p>AXA: désignation d'un nouveau chief data officer. Cercle Finance (20/04/2017)</p> <p>(CercleFinance.com) - AXA a annoncé ce jeudi après séance l'accession de Richard Benjamins au poste de Chief Data Officer (CDO) du groupe. Il devient en outre directeur du Data Innovation Lab (DIL).</p> <p>Richard Benjamins prendra ses nouvelles fonctions le 2 mai prochain. Il était auparavant directeur en charge des relations extérieures & du Big data for Social Good chez LUCA, la nouvelle entité de Telefonica dédiée au Big Data.</p> <p>Il rapportera à Benoît Claveranne, Chief Transformation Officer (CTO) et membre du comité de direction de l'assureur.</p>

Leleux Press Review

Friday 21/4/2017

ALDAR - DAMARTEX - EUR

Damartex: un troisième trimestre de qualité.

Cercle Finance (20/04/2017)

(CercleFinance.com) - Publié ce jeudi soir, le chiffre d'affaires du troisième trimestre de l'exercice décalé de Damartex est ressorti à 205,2 millions d'euros, soit une progression significative de 17,7% en réel et de 20,6% à change constants par rapport à la même période un an plus tôt.

En conséquence, les revenus de Damartex sur 9 mois s'établissent à 608,9 millions d'euros, en augmentation de 7,8% et de 11,9% à devises constantes comparativement aux 3 premiers trimestres de l'exercice clos.

Sur le seul troisième trimestre, les ventes de l'activité 'Textile' ont crû de 2,3% à 155,5 millions d'euros (+4,4% à taux de change constants), tirées par l'intégration de Xandres. Le pôle 'Home & Lifestyle' a, lui, vu son chiffre d'affaires s'envoler de 121,6% et de 135,7% à devises constantes à 49,7 millions d'euros, porté par les récentes acquisitions de 3Pagen, Vitrine Magique et Vivadia.

Les conditions de marché restent complexes, notamment en France où l'incertitude liée aux élections présidentielles se fait sentir dans le comportement d'achat des clientes, particulièrement pour la vente par correspondance, a expliqué Damartex.

Toutefois, et malgré un contexte toujours dégradé et qui devrait le rester sur l'année 2017, le groupe dit se montrer résilient sur l'activité 'Textile' et tirer les bénéfices de sa stratégie d'acquisitions, en particulier dans la branche 'Home & Lifestyle'. L'intégration des acquisitions réalisées au cours de l'exercice se poursuit enfin conformément aux prévisions.



DAMARTEX Historic

BN - DANONE (FR) - EUR

Danone: a relevé son objectif de bénéfice sur 2017.

Cercle Finance (20/04/2017)



DANONE (FR) Historic

ML - MICHELIN (FR) - EUR

Michelin: ventes nettes en hausse de 10% au T1.

Cercle Finance (20/04/2017)

(CercleFinance.com) - Le manufacturier de pneus Michelin a annoncé jeudi soir que ses ventes nettes avaient grimpé de 9,9% au premier trimestre, à 5,57 milliards d'euros, dans 'un environnement de marchés globalement dynamiques'.

Le groupe clermontois a par ailleurs confirmé ses prévisions pour l'exercice 2017 : il anticipe une croissance des volumes 'en ligne avec l'évolution mondiale des marchés', un résultat opérationnel sur activités courantes supérieur ou égal à celui de 2016, hors effet de change et une génération de trésorerie disponible de plus de 900 millions d'euros.

'Le premier semestre devrait concentrer l'essentiel de la croissance du fait des achats d'anticipation déjà constatés en amont des hausses de prix, tandis que le second semestre bénéficiera de l'amélioration de rentabilité issue de ces hausses', a déclaré le groupe dans un communiqué.

Par ailleurs, le groupe poursuivra 'le pilotage agile' de ses prix pour protéger ses marges unitaires dans un contexte de hausse des matières premières, dont il estime l'impact à environ 900 millions d'euros sur l'année. 'De nouvelles augmentations de tarifs ont ainsi été annoncées sur certains marchés', a-t-il souligné.



MICHELIN (FR) Historic

LDL - GROUPE LDLC - EUR

LDLC: moral au beau fixe.

Cercle Finance (20/04/2017)

(CercleFinance.com) - Publié ce jeudi soir, le chiffre d'affaires de l'exercice 2016/2017 de LDLC s'est établi à 479,9 millions d'euros, ce qui témoigne d'un bond de 49,6% par rapport au précédent.

Les ventes 'BtoC' ont à elles seules contribué à hauteur de 350,2 millions d'euros au chiffre d'affaires global. Elles ont ainsi bondi de 74,2% sur un an (+4,6% à périmètre constant), dont 47,9 millions d'euros issus du réseau de boutiques, en croissance de 38,7%.

Les revenus provenant de l'activité 'BtoB' se sont pour leur part élevés à 118,3 millions d'euros, en croissance de 9,3 millions par rapport à l'exercice 2015/2016.

Enfin, les ventes issues des autres activités ont atteint 11,4 millions d'euros, soit une hausse de 6,7%.

Fort de fondamentaux solides et d'une efficacité commerciale et opérationnelle certaine, le groupe a confirmé son ambition d'atteindre un chiffre d'affaires d'un milliard d'euros avec un Ebitda de l'ordre de 5,5 à 6% à l'horizon 2021. Le groupe espère par ailleurs disposer d'une centaine de magasins à cette date.



GROUPE LDLC Historic

OPN - GROUPE OPEN - EUR

Groupe Open: perspectives à court terme et 2020 maintenues.

Cercle Finance (20/04/2017)

(CercleFinance.com) - Groupe Open a fait état ce jeudi soir d'une progression de 9,8% de son chiffre d'affaires au premier trimestre en rythme annuel à 83,9 millions d'euros.

Cette performance s'accompagne d'une stabilité des indicateurs de gestion et d'un effectif productif en forte croissance, a souligné l'ESN, qui a plus que compensé le recul de 9,8% de ses revenus à l'international à 5,3 millions d'euros grâce à un marché domestique dynamique (+11,5% à 78,6 millions).

Dans le prolongement de ses résultats 2016, Groupe Open affiche donc une nouvelle fois pour ce premier trimestre 2017 une performance significative de son chiffre d'affaires et de sa croissance organique. Ce début d'année dynamique sur tous les plans l'a amené à maintenir son objectif de 500 millions d'euros de chiffre d'affaires et 10% de résultat opérationnel courant (ROC) en 2020.






A plus court terme, Groupe Open a de surcroît confirmé avec confiance son objectif de croissance de son chiffre d'affaires et de ses résultats pour l'année en cours, bien qu'impacté par un effet calendaire défavorable.



GROUPE OPEN Historic

Leleux Press Review

Friday 21/4/2017

 <p>ACCOR (FR) Historic</p>	<p>AC - ACCOR (FR) - EUR</p> <p>AccorHotels : progression de 7,4% du CA comparable au T1. Cercle Finance (20/04/2017)</p> <p>(CercleFinance.com) - Le groupe hôtelier AccorHotels a publié jeudi soir un chiffre d'affaires trimestriel en hausse de 7,4% en données comparables et de 35,4% en données publiées, à 425 millions d'euros.</p> <p>Sur les trois premiers mois de l'année, le chiffre d'affaires a été soutenu par des effets de périmètre (notamment les apports de Raffles, Fairmont, Swissotel, onefinestay et JohnPaul) et des effets de change (réal brésilien et dollar australien notamment) positifs.</p> <p>' Les tendances observées au cours du premier trimestre dans la grande majorité des régions reflètent un environnement porteur pour l'hôtellerie ', a déclaré Sébastien Bazin, PDG du groupe, dans un communiqué, ajoutant que ' les nouvelles activités réalisent de bonnes performances ' et que le groupe ' poursuit sa croissance, son ouverture vers de nouveaux métiers, et son leadership dans le luxe avec de nombreuses acquisitions créatrices de valeur '.</p> <p>' AccorHotels est donc parfaitement en ligne avec ses objectifs 2017 ', a-t-il conclu.</p>
 <p>BOIRON Historic</p>	<p>BOI - BOIRON - EUR</p> <p>Boiron: un bon premier trimestre. Cercle Finance (20/04/2017)</p> <p>(CercleFinance.com) - Boiron a rapporté ce jeudi après séance avoir généré 160,26 millions d'euros de revenus au titre des 3 premiers mois de son exercice, en hausse de 4% à taux courant et de 2,2% à taux constant par rapport au premier trimestre précédent.</p> <p>Le groupe pharmaceutique a notamment tiré profit de la bonne dynamique du marché français, sur lequel il a vu ses ventes augmenter de 7,3% à 97,13 millions d'euros.</p> <p>Par métiers, la branche 'Médicaments à nom commun' a dégagé 81,02 millions d'euros de revenus, soit une croissance de 1,1% et de 0,9% à taux constant, tandis que le chiffre d'affaires de la division 'Spécialités' s'est inscrit en hausse de 7,1% et de 3,5% à taux constant à près de 79 millions d'euros.</p> <p>Pour rappel, les Laboratoires Boiron et les Laboratoires Arkopharma ont finalisé l'acquisition par Boiron du Laboratoire Ferrier, filiale d'Arkopharma, au début du mois. La société n'en demeure pas moins prudente pour l'année en cours quant aux évolutions de son chiffre d'affaires et de son résultat.</p>
 <p>TARKETT PROMESSES Historic</p>	<p>TKTT - TARKETT PROMESSES - EUR</p> <p>Tarkett: succès de l'émission d'un Schuldschein. Cercle Finance (20/04/2017)</p> <p>(CercleFinance.com) - Tarkett a annoncé ce jeudi soir le succès de l'émission d'un Schuldschein (placement privé de droit allemand) d'un montant de 300 millions d'euros.</p> <p>Ce financement comprend des tranches à 5 ans et à 7 ans, ainsi qu'une combinaison de taux fixes et de taux variables, a précisé le spécialiste des solutions innovantes de revêtements de sol et de surfaces sportives. Il avait été lancé pour un montant initial de 150 millions d'euros avant d'être porté à 300 millions grâce à une très forte demande. Il a en outre été souscrit par une grande variété de banques et d'investisseurs institutionnels d'Europe et d'Asie.</p> <p>Cette transaction permet à Tarkett de renforcer sa structure financière en allongeant la maturité moyenne de ses lignes de crédit, tout en bénéficiant d'un contexte de taux favorable.</p> <p>Les fonds serviront en grande partie au remboursement d'un prêt existant.</p>
 <p>GPE PAROT (AUTO) Historic</p>	<p>ALPAR - GPE PAROT (AUTO) - EUR</p> <p>Parot: l'exercice 2017 démarre sur de bonnes bases. Cercle Finance (20/04/2017)</p> <p>(CercleFinance.com) - Parot a fait état ce jeudi après séance d'un bond de 73,3% de son chiffre d'affaires en comparaison annuelle au premier trimestre à 100,7 millions d'euros (+7,9% en données pro forma).</p> <p>La performance réalisée sur la période résulte à la fois d'un effet volume (4.811 véhicules vendus, soit une hausse de 4,1% en pro forma comparativement aux 3 premiers mois de 2016) et d'un effet prix favorables, a expliqué le groupe de mobilité automobile, qui a enregistré une croissance de 12,2% de ses ventes de véhicules d'occasion sur la période en pro forma.</p> <p>La division 'véhicules particuliers' a quant à elle vu ses revenus augmenter de 8,7% en données pro forma.</p> <p>'Nous démarrons l'exercice 2017 avec confiance, sur un marché de l'automobile dynamique. Le trend de croissance enregistré au premier trimestre est légèrement supérieur à l'objectif que nous nous sommes fixé pour cette année, à savoir l'atteinte d'un chiffre d'affaires compris entre 410 et 420 millions d'euros hors acquisitions. En parallèle, nous poursuivons nos discussions sur plusieurs dossiers de croissance externe qui pourraient aboutir au cours des prochains mois', a expliqué Alexandre Parot, PDG du groupe.</p>
 <p>CHARGEURS REUNIS Historic</p>	<p>CRI - CHARGEURS REUNIS - EUR</p> <p>Chargeurs: hausse de 8,1% du CA au 1er trimestre. Cercle Finance (20/04/2017)</p> <p>(CercleFinance.com) - Le chiffre d'affaires est en croissance de +8,1% à 143,4 ME au 1er trimestre à données comparables. ' Il a été portée par des volumes d'activité soutenus, une optimisation continue du mix produits et l'acquisition de Main Tape (effet périmètre de +4,9%) ' précise le groupe.</p> <p>La croissance organique s'établit à +5,6% (hors segment Luxury Materials - ex Chargeurs Wool), à comparer à une croissance organique de +4,7% sur l'année 2016.</p> <p>Chargeurs Protective Films, dont le chiffre d'affaires est en hausse de +20,8%, poursuit sa dynamique de croissance avec une hausse significative des volumes.</p> <p>Chargeurs Luxury Materials publie un chiffre d'affaires en croissance de +21,9%, résultant d'une hausse historique des prix de la laine et d'un effet devises favorable lié au dollar néo-zélandais.</p> <p>Le Groupe confirme être bien positionné pour accroître en 2017, à changes, environnement géopolitique, macroéconomique et périmètre constants, son résultat opérationnel courant et générer un cash flow libre élevé.</p>

Leleux Press Review

Friday 21/4/2017



RMS - HERMES INTL - EUR

Hermès International : Mise à disposition du document de réf

Thomson Reuters (20/04/2017)

Paris le 20 avril 2017

Communiqué

MISE A DISPOSITION DU DOCUMENT DE REFERENCE 2016

INCLUANT LE RAPPORT FINANCIER ANNUEL

Le document de référence d'Hermès International relatif à l'exercice 2016 a été déposé auprès de l'Autorité des marchés financiers le 19 avril 2017.

Il est peut être consulté et téléchargé sur le site internet de la société :

<http://finance.hermes.com>

Le Document de Référence comprend :

- Le rapport d'activité annuel.
- Les comptes sociaux et consolidés 2016.
- Le rapport du président du Conseil de surveillance sur les principes de gouvernement d'entreprise mis en oeuvre par la société, et rendant compte de la composition du conseil et de l'application du principe de représentation équilibrée des femmes et des hommes en son sein, des conditions de préparation et d'organisation des travaux du Conseil de surveillance ainsi que des procédures de contrôle interne et de gestion des risques mises en place par la société
- Le descriptif du programme de rachat établi en application de l'article 241-2 du règlement général de l'Autorité des marchés financiers.
- le rapport du Conseil de surveillance.
- Les rapports des Commissaires aux Comptes sur les comptes sociaux, les comptes consolidés 2016, sur les conventions et engagements réglementés et sur le rapport du président du Conseil de surveillance et certaines résolutions à caractère extraordinaire.
- Les informations légales relatives aux honoraires des contrôleurs légaux des comptes en 2016.
- L'exposé des motifs et le texte des projets de résolutions soumises à l'Assemblée Générale des Actionnaires convoquée pour le 6 juin 2017.

Conformément aux dispositions de l'article 222-3 du Règlement général de l'Autorité des Marchés Financiers, le document de référence inclut le Rapport Financier Annuel 2016.



HAV - HAVAS ADVERTISING (FR) - EUR

HAVAS : HAVAS ANNONCERA SON REVENU DU 1er TRIMESTRE 2017 PAR

Thomson Reuters (20/04/2017)

HAVAS ANNONCERA SON REVENU DU 1(er) TRIMESTRE 2017 PAR VOIE DE COMMUNIQUÉ DE PRESSE LE MERCREDI 26 AVRIL 2017 A 17H45 (CET).

CES RÉSULTATS SERONT COMMENTÉS PAR YANNICK BOLLORÉ, CEO ET FRANÇOIS LAROZE, CFO, LORS D'UNE CONFÉRENCE TÉLÉPHONIQUE EN ANGLAIS LE MÊME JOUR A 18H00 (CET)*

* Les numéros pour la conférence téléphonique seront communiqués ultérieurement

Contacts :

Lorella Gessa Chief Communications Officer, Havas Group Tel : +33 (0)1 58 47 90 36 lorella.gessa@havas.com

Aurélié Jolion Directrice des Relations Investisseurs du Groupe Havas Tel : +33 (0)1 58 47 92 42 aurelie.jolion@havas.com



Responsible Editor: Olivier Leleux - Visit our Web site : <http://www.leleux.be> - Customer information: 0800/25511.