

Leleux Press Review

Monday 7/11/2016



<p>B20 Intraday</p>	<p style="text-align: center;">BEL 20 (Belgium)</p> <table border="1"> <thead> <tr> <th>Last Price</th> <th>3439,55</th> <th>Minimum Price</th> <th>1046,07 (02/09/1992)</th> <th>Maximum Price</th> <th>4759,01 (23/05/2007)</th> </tr> </thead> <tbody> <tr> <td>Gainers</td> <td colspan="2">4</td> <td colspan="2">Losers</td> <td>16</td> </tr> <tr> <td>ING GROEP N.V.</td> <td>11,95 ▲</td> <td>+1,01%</td> <td>AGEAS</td> <td>31,31 ▼</td> <td>-2,70%</td> </tr> <tr> <td>ENGIE</td> <td>12,74 ▲</td> <td>+0,75%</td> <td>AHOLD DELHAIZE</td> <td>19,95 ▼</td> <td>-1,62%</td> </tr> <tr> <td>AB INBEV</td> <td>101,65 ▲</td> <td>+0,14%</td> <td>ACKERMANS-VAN HAAREN</td> <td>122,60 ▼</td> <td>-1,56%</td> </tr> </tbody> </table>	Last Price	3439,55	Minimum Price	1046,07 (02/09/1992)	Maximum Price	4759,01 (23/05/2007)	Gainers	4		Losers		16	ING GROEP N.V.	11,95 ▲	+1,01%	AGEAS	31,31 ▼	-2,70%	ENGIE	12,74 ▲	+0,75%	AHOLD DELHAIZE	19,95 ▼	-1,62%	AB INBEV	101,65 ▲	+0,14%	ACKERMANS-VAN HAAREN	122,60 ▼	-1,56%
Last Price	3439,55	Minimum Price	1046,07 (02/09/1992)	Maximum Price	4759,01 (23/05/2007)																										
Gainers	4		Losers		16																										
ING GROEP N.V.	11,95 ▲	+1,01%	AGEAS	31,31 ▼	-2,70%																										
ENGIE	12,74 ▲	+0,75%	AHOLD DELHAIZE	19,95 ▼	-1,62%																										
AB INBEV	101,65 ▲	+0,14%	ACKERMANS-VAN HAAREN	122,60 ▼	-1,56%																										
<p>CAC Intraday</p>	<p style="text-align: center;">CAC 40 (France)</p> <table border="1"> <thead> <tr> <th>Last Price</th> <th>4377,46</th> <th>Minimum Price</th> <th>2693,21 (23/09/2011)</th> <th>Maximum Price</th> <th>7347,94 (21/10/2009)</th> </tr> </thead> <tbody> <tr> <td>Gainers</td> <td colspan="2">5</td> <td colspan="2">Losers</td> <td>35</td> </tr> <tr> <td>L'OREAL (FR)</td> <td>165,10 ▲</td> <td>+2,16%</td> <td>AXA (FR)</td> <td>19,39 ▼</td> <td>-2,92%</td> </tr> <tr> <td>LAFARGEHOLCIM LTD (F)</td> <td>47,56 ▲</td> <td>+1,55%</td> <td>ACCOR (FR)</td> <td>32,65 ▼</td> <td>-2,40%</td> </tr> <tr> <td>ENGIE</td> <td>12,74 ▲</td> <td>+0,75%</td> <td>VEOLIA ENV (FR)</td> <td>17,67 ▼</td> <td>-2,29%</td> </tr> </tbody> </table>	Last Price	4377,46	Minimum Price	2693,21 (23/09/2011)	Maximum Price	7347,94 (21/10/2009)	Gainers	5		Losers		35	L'OREAL (FR)	165,10 ▲	+2,16%	AXA (FR)	19,39 ▼	-2,92%	LAFARGEHOLCIM LTD (F)	47,56 ▲	+1,55%	ACCOR (FR)	32,65 ▼	-2,40%	ENGIE	12,74 ▲	+0,75%	VEOLIA ENV (FR)	17,67 ▼	-2,29%
Last Price	4377,46	Minimum Price	2693,21 (23/09/2011)	Maximum Price	7347,94 (21/10/2009)																										
Gainers	5		Losers		35																										
L'OREAL (FR)	165,10 ▲	+2,16%	AXA (FR)	19,39 ▼	-2,92%																										
LAFARGEHOLCIM LTD (F)	47,56 ▲	+1,55%	ACCOR (FR)	32,65 ▼	-2,40%																										
ENGIE	12,74 ▲	+0,75%	VEOLIA ENV (FR)	17,67 ▼	-2,29%																										
<p>AEX Intraday</p>	<p style="text-align: center;">AEX (Nederland)</p> <table border="1"> <thead> <tr> <th>Last Price</th> <th>440,51</th> <th>Minimum Price</th> <th>194,99 (09/03/2009)</th> <th>Maximum Price</th> <th>806,41 (21/10/2009)</th> </tr> </thead> <tbody> <tr> <td>Gainers</td> <td colspan="2">6</td> <td colspan="2">Losers</td> <td>19</td> </tr> <tr> <td>KONINKLIJKE DSM NV</td> <td>55,61 ▲</td> <td>+1,66%</td> <td>ARCELORMITTAL (NL)</td> <td>5,93 ▼</td> <td>-2,04%</td> </tr> <tr> <td>KONINKLIJKE PHILIPS</td> <td>26,80 ▲</td> <td>+1,13%</td> <td>NN GROUP</td> <td>26,55 ▼</td> <td>-1,86%</td> </tr> <tr> <td>ING GROEP N.V.</td> <td>11,95 ▲</td> <td>+1,01%</td> <td>AHOLD DELHAIZE</td> <td>19,95 ▼</td> <td>-1,62%</td> </tr> </tbody> </table>	Last Price	440,51	Minimum Price	194,99 (09/03/2009)	Maximum Price	806,41 (21/10/2009)	Gainers	6		Losers		19	KONINKLIJKE DSM NV	55,61 ▲	+1,66%	ARCELORMITTAL (NL)	5,93 ▼	-2,04%	KONINKLIJKE PHILIPS	26,80 ▲	+1,13%	NN GROUP	26,55 ▼	-1,86%	ING GROEP N.V.	11,95 ▲	+1,01%	AHOLD DELHAIZE	19,95 ▼	-1,62%
Last Price	440,51	Minimum Price	194,99 (09/03/2009)	Maximum Price	806,41 (21/10/2009)																										
Gainers	6		Losers		19																										
KONINKLIJKE DSM NV	55,61 ▲	+1,66%	ARCELORMITTAL (NL)	5,93 ▼	-2,04%																										
KONINKLIJKE PHILIPS	26,80 ▲	+1,13%	NN GROUP	26,55 ▼	-1,86%																										
ING GROEP N.V.	11,95 ▲	+1,01%	AHOLD DELHAIZE	19,95 ▼	-1,62%																										
<p>DAX Intraday</p>	<p style="text-align: center;">DAX (Deutschland)</p> <table border="1"> <thead> <tr> <th>Last Price</th> <th>10259,13</th> <th>Minimum Price</th> <th>438,38 (18/03/2002)</th> <th>Maximum Price</th> <th>636497,44 (18/03/2011)</th> </tr> </thead> <tbody> <tr> <td>Gainers</td> <td colspan="2">3</td> <td colspan="2">Losers</td> <td>28</td> </tr> <tr> <td>SAP AG (DE)</td> <td>77,10 ▲</td> <td>+0,53%</td> <td>PROSIEBENSAT.1 NA O</td> <td>35,06 ▼</td> <td>-7,35%</td> </tr> <tr> <td>BMW AG (DE)</td> <td>75,46 ▲</td> <td>+0,30%</td> <td>ADIDAS AG</td> <td>133,05 ▼</td> <td>-3,13%</td> </tr> <tr> <td>LINDE (DE)</td> <td>145,85 ▲</td> <td>+0,20%</td> <td>FRESENIUS SE & CO (D)</td> <td>64,90 ▼</td> <td>-1,84%</td> </tr> </tbody> </table>	Last Price	10259,13	Minimum Price	438,38 (18/03/2002)	Maximum Price	636497,44 (18/03/2011)	Gainers	3		Losers		28	SAP AG (DE)	77,10 ▲	+0,53%	PROSIEBENSAT.1 NA O	35,06 ▼	-7,35%	BMW AG (DE)	75,46 ▲	+0,30%	ADIDAS AG	133,05 ▼	-3,13%	LINDE (DE)	145,85 ▲	+0,20%	FRESENIUS SE & CO (D)	64,90 ▼	-1,84%
Last Price	10259,13	Minimum Price	438,38 (18/03/2002)	Maximum Price	636497,44 (18/03/2011)																										
Gainers	3		Losers		28																										
SAP AG (DE)	77,10 ▲	+0,53%	PROSIEBENSAT.1 NA O	35,06 ▼	-7,35%																										
BMW AG (DE)	75,46 ▲	+0,30%	ADIDAS AG	133,05 ▼	-3,13%																										
LINDE (DE)	145,85 ▲	+0,20%	FRESENIUS SE & CO (D)	64,90 ▼	-1,84%																										
<p>DJIA Intraday</p>	<p style="text-align: center;">Dow Jones Industries (United States)</p> <table border="1"> <thead> <tr> <th>Last Price</th> <th>17974,13</th> <th>Minimum Price</th> <th>0,20 (21/10/2011)</th> <th>Maximum Price</th> <th>19737,03 (02/11/2011)</th> </tr> </thead> <tbody> <tr> <td>Gainers</td> <td colspan="2">12</td> <td colspan="2">Losers</td> <td>18</td> </tr> <tr> <td>CATERPILLAR (US)</td> <td>82,31 ▲</td> <td>+1,27%</td> <td>PROCTER & GAMBLE COM</td> <td>85,08 ▼</td> <td>-1,75%</td> </tr> <tr> <td>MERCK (US)</td> <td>58,82 ▲</td> <td>+0,66%</td> <td>TRAVELLERS CAS INC</td> <td>104,67 ▼</td> <td>-0,99%</td> </tr> <tr> <td>HOME DEPOT (US)</td> <td>120,91 ▲</td> <td>+0,60%</td> <td>WALT DISNEY CO</td> <td>92,45 ▼</td> <td>-0,98%</td> </tr> </tbody> </table>	Last Price	17974,13	Minimum Price	0,20 (21/10/2011)	Maximum Price	19737,03 (02/11/2011)	Gainers	12		Losers		18	CATERPILLAR (US)	82,31 ▲	+1,27%	PROCTER & GAMBLE COM	85,08 ▼	-1,75%	MERCK (US)	58,82 ▲	+0,66%	TRAVELLERS CAS INC	104,67 ▼	-0,99%	HOME DEPOT (US)	120,91 ▲	+0,60%	WALT DISNEY CO	92,45 ▼	-0,98%
Last Price	17974,13	Minimum Price	0,20 (21/10/2011)	Maximum Price	19737,03 (02/11/2011)																										
Gainers	12		Losers		18																										
CATERPILLAR (US)	82,31 ▲	+1,27%	PROCTER & GAMBLE COM	85,08 ▼	-1,75%																										
MERCK (US)	58,82 ▲	+0,66%	TRAVELLERS CAS INC	104,67 ▼	-0,99%																										
HOME DEPOT (US)	120,91 ▲	+0,60%	WALT DISNEY CO	92,45 ▼	-0,98%																										

Leleux Press Review

Monday 7/11/2016



<p>SOCIETE GENERALE (FR) Historic</p>	<p>GLE - SOCIETE GENERALE (FR) - EUR</p> <p>SOCIETE GENERALE: AVAILABILITY OF THE THIRD UPDATE TO THE 20 Thomson Reuters (04/11/2016)</p> <p>Paris, 4 November 2016</p> <p>REGULATED INFORMATION</p> <p>Availability of an update to the 2016 Registration Document</p> <p>Societe Generale informs the public that a third update of the 2016 Registration Document filed on 7 March 2016 under number D.16-0115, has been filed with the French Financial Markets Authority (AMF) on 4 November 2016.</p> <p>This document is available to the public, free of charge, in accordance with the conditions provided for in the regulations in force and may be consulted in the 'Regulated information' section of the Company's website (https://www.societegenerale.com/en/measuring-our-performance/information-and-publications/regulated_information) as well as on the AMF's website.</p> <p>Societe Generale is one of the largest European financial services groups. Based on a diversified universal banking model, the Group combines financial solidity with a strategy of sustainable growth, and aims to be the reference relationship banking, recognised on its markets, close to clients, chosen for the quality and commitment of its teams. Societe Generale has been playing a vital role in the economy for 150 years. With more than 145,000 employees, based in 66 countries, we accompany 31 million clients throughout the world on a daily basis. Societe Generale's teams offer advice and services to individual, corporate and institutional customers in three core businesses:</p> <ul style="list-style-type: none"> * Retail banking in France with the Societe Generale branch network, Credit du Nord and Boursorama, offering a comprehensive range of omnichannel financial services on the leading edge of digital innovation; * International retail banking, insurance and financial services to corporates with a presence in developing economies and leading specialised businesses; * Corporate and investment banking, private banking, asset management and securities services, with recognised expertise, top international rankings and integrated solutions. <p>Societe Generale is included in the main socially responsible investment indices: DJSI (World and Europe), FTSE4Good (Global and Europe), Euronext Vigeo (Europe, Eurozone and France), ESI Excellence (Europe) from Ethibel and 4 of the STOXX ESG Leaders indices.</p> <p>For more information, you can follow us on twitter @societegenerale or visit our website www.societegenerale.com.</p>														
<p>BURELLE Historic</p>	<p>BUR - BURELLE - EUR</p> <p>Burelle S.A. : droits de vote au 31 octobre 2016 Thomson Reuters (04/11/2016)</p> <p>BURELLE SA Société anonyme au capital de 27 799 725 euros Siège social : 19, boulevard Jules Carteret - 69007 LYON R.C.S. : Lyon 785 386 319</p> <p>Direction générale : 1, rue François 1er 75008 Paris France Tél : +33 (0)1 40 87 65 00</p> <p>DROITS DE VOTE AU 31 OCTOBRE 2016</p> <table border="1"> <thead> <tr> <th>composant</th> <th>vote BRUT</th> <th>vote le capital social</th> <th>Nombre d'actions</th> <th>Nombre de droits de</th> <th>Nombre de d</th> <th>Date</th> </tr> </thead> <tbody> <tr> <td>octobre 2016</td> <td>1 853 315</td> <td>3 291 537</td> <td>3 195</td> <td></td> <td></td> <td>31</td> </tr> </tbody> </table>	composant	vote BRUT	vote le capital social	Nombre d'actions	Nombre de droits de	Nombre de d	Date	octobre 2016	1 853 315	3 291 537	3 195			31
composant	vote BRUT	vote le capital social	Nombre d'actions	Nombre de droits de	Nombre de d	Date									
octobre 2016	1 853 315	3 291 537	3 195			31									
<p>DERICHEBOURG Historic</p>	<p>DBG - DERICHEBOURG - EUR</p> <p>Derichebourg: va céder son centre d'enfouissement en Italie. Cercle Finance (04/11/2016)</p> <p>(CercleFinance.com) - Derichebourg Environnement annonce la signature d'un accord pour la cession de son centre d'enfouissement en Italie.</p> <p>Cet accord a été signé avec Iren Ambiente, filiale d'IREN S.p.A.</p> <p>Ce centre d'enfouissement représente une superficie de 59.000 m2 près de Turin. Il n'est pas destiné à accueillir les déchets ménagers. Il est notamment habilité à recevoir certaines classes de déchets dangereux.</p> <p>La concrétisation de l'opération est encore soumise à plusieurs conditions.</p>														

Leleux Press Review

Monday 7/11/2016



OREGE - OREG - EUR

Orège : activité et résultats 1er semestre 2016

Thomson Reuters (04/11/2016)

Communiqué de Presse

Voisins le Bretonneux, le 4 novembre 2016

Activité et résultats du 1(er) semestre 2016

La société ORÈGE (Nyse-Euronext Paris - FR0010609206 OREG) annonce ses résultats du premier semestre 2016.

Résultats du 1(er) semestre 2016

Information financière résumée (comptes consolidés non audités ayant fait l'objet d'une revue limitée des Commissaires aux comptes et arrêtés par le Conseil d'administration le 28 octobre 2016).

		En KEUR - normes IFRS		S1 2016	S1 20 (30
				juin 2016)	juin 2015)*
		Chiffre d'affaires		402	402
		Total des produits opérationnels		402	186
		Charges de personnel		-3 039	-1 611
		Charges d'exploitation		-3 247	-2 980
		Dotations aux amortissements		-5 794	-513
		Total des charges opérationnelles		-12 080	-5 104
		Résultat opérationnel		-278	46
		Impôts sur les résultats		6	107
		Résultat net		-11 849	-4 866
		(*) données retraitées (retraitements non significatifs)			

Le chiffre d'affaires du premier semestre 2016 comprend les revenus issus des premiers contrats de vente de solutions SLG aux Etats Unis, en Angleterre et en France sur un site industriel.

Les charges opérationnelles s'établissent à 12 080 kEUR sur les six premiers mois de l'année (5 103 kEUR pour le premier semestre 2015). Elles comprennent une provision pour dépréciation d'un montant de 4 918 kEUR comptabilisée dans les dotations aux amortissements, le Groupe ayant décidé de ramener à zéro la valeur nette comptable des immobilisations incorporelles rattachées aux technologies SLG et SOFHYS en application des normes IFRS. Le reste de l'accroissement est lié au développement des activités commerciales et industrielles sur les principaux marchés étrangers ciblés: les Etats Unis, le Canada, le Royaume Uni et l'Allemagne.

Après prise en compte d'un résultat financier négatif de 278 kEUR au 30 juin 2016 (46 kEUR positif au 30 juin 2015) et des impôts différés pour 107 kEUR (6 kEUR au 30 juin 2015), le résultat net du Groupe sur le premier semestre 2016 s'établit à -11 849 kEUR (2015 : -4 866 kEUR).

Au 30 juin 2016 la trésorerie de la société s'élevait à 443 kEUR, les dettes financières à 15 213 kEUR et les capitaux propres ressortaient à -10 234 kEUR.

A propos d'ORÈGE :

Grâce à ses deux technologies de rupture brevetées, SLG® et SOFHYS®, ORÈGE apporte aux industriels, aux exploitants ou acteurs municipaux des solutions plus économiques et performantes de traitement et de valorisation des boues et des effluents complexes. Ces solutions sont en totale adéquation avec les nouvelles exigences réglementaires et environnementales.

Les offres d'ORÈGE constituent une réelle alternative lorsque les technologies de traitement traditionnelles atteignent leurs limites techniques, représentent un coût trop élevé, ou ne peuvent atteindre les objectifs de performances requis.

Orège est une entreprise de dimension internationale. Aujourd'hui structurée avec 2 sites en France (Voisins-Le-Bretonneux et La Duranne) et deux sites aux Etats-Unis (Atlanta et New-York) elle accompagne ses clients dans plus de 10 pays.

Orège est cotée sur le Marché réglementé de Nyse - Euronext - Paris depuis le 5 juillet 2013 (Nyse Euronext Paris - FR0010609206 OREG). <http://www.orege.com>

Pour toute d'information : communication@orege.com



DBG - DERICHEBOURG - EUR

DERICHEBOURG : Derichebourg Environnement signe un accord pr

Thomson Reuters (04/11/2016)

Derichebourg Environnement et Iren Ambiente, filiale d'IREN S.p.A. ont signé aujourd'hui un accord préliminaire en vue de la cession de la société REI srl, qui possède un centre d'enfouissement d'une superficie de 59.000 m² près de Turin, dont l'exploitation est prête à démarrer. Ce centre d'enfouissement, qui n'est pas destiné à accueillir les déchets ménagers, est notamment habilité à recevoir certaines classes de déchets dangereux.

La concrétisation de l'opération est encore soumise à plusieurs conditions, dont l'issue positive des due diligences et l'obtention des autorisations réglementaires nécessaires.

Le Groupe Derichebourg est un acteur majeur, au plan international, des services aux entreprises et aux collectivités. Il propose une gamme complète et intégrée de prestations dans 2 secteurs d'activités complémentaires : les services à l'environnement (recyclage, valorisation, collecte des déchets ménagers, nettoyage urbain, gestion des déchèteries, traitement de l'eau.) et les services aux entreprises (propreté, énergie, intérim, aéronautique, prestations en milieu sensible...). Le groupe est aujourd'hui présent dans 14 pays, sur 3 continents, et compte 33.000 collaborateurs dans le monde.

Code ISIN : FR 0000053381 - DBG



Leleux Press Review

Monday 7/11/2016



	<p>EKI - EKINOPS - EUR</p> <p>Ekinops: lève 7,85 ME par augmentation de capital. Cercle Finance (04/11/2016)</p> <p>(CercleFinance.com) - Le groupe annonce le succès de son augmentation de capital avec maintien du droit préférentiel de souscription (DPS) des actionnaires, qui s'est déroulée du 17 au 28 octobre 2016.</p> <p>Ekinops a décidé d'exercer l'intégralité de la clause d'extension, à hauteur de 170 292 actions supplémentaires, et ainsi de porter le nombre de titres offerts à 1 305 572, représentant un montant total levé de 7 846 487,72 E.</p> <p>' Cette augmentation de capital visait à fournir à la société des moyens financiers supplémentaires pour accompagner la croissance soutenue de son activité auprès des grands opérateurs télécoms ' indique le groupe.</p> <p>Didier Brédy, Président-Directeur général d'Ekinops, a déclaré : ' Je perçois dans ce succès une reconnaissance de la pertinence de notre stratégie vis-à-vis des grands opérateurs télécoms. Avec des moyens financiers renforcés, nous sommes en mesure d'accompagner notre croissance soutenue et pouvons ambitionner de conquérir de nouveaux très grands comptes grâce à cette assise financière '.</p>															
	<p>HF - HF COMPANY - EUR</p> <p>HF Company : Information relative au nombre total de droits Thomson Reuters (04/11/2016)</p> <p>HF COMPANY</p> <p>Société Anonyme au capital de 1 756 623,50 euros</p> <p>Siège social : Node Park Touraine - 37310 TAUXIGNY</p> <p>405 250 119 RCS TOURS</p> <p>Information mensuelle relative au nombre total de droits de vote et d'actions composant le capital social</p> <p>Article L 233-8 II DU Code de commerce et article 222-12-5 du règlement générale de l'AMF</p> <p>Dénomination sociale de l'émetteur : HF COMPANY</p> <p>Node ParkTouraine</p> <p>37310Tauxigny</p> <table border="1"> <thead> <tr> <th>Informations</th> <th>Composant le capital</th> <th>Date d'arrêté des</th> <th>Nombre total d'actions</th> <th>Nombre total de droits de</th> </tr> </thead> <tbody> <tr> <td>247</td> <td>31 octobre 2016</td> <td></td> <td>3 513</td> <td></td> </tr> <tr> <td colspan="2">Total brut de droits de vote 4 537 669</td> <td></td> <td>Total net* de droits de vote 4 405 927</td> <td></td> </tr> </tbody> </table> <p>* Total net = nombre total de droits de vote attachés aux actions - actionsprivées du droit de vote.</p>	Informations	Composant le capital	Date d'arrêté des	Nombre total d'actions	Nombre total de droits de	247	31 octobre 2016		3 513		Total brut de droits de vote 4 537 669			Total net* de droits de vote 4 405 927	
Informations	Composant le capital	Date d'arrêté des	Nombre total d'actions	Nombre total de droits de												
247	31 octobre 2016		3 513													
Total brut de droits de vote 4 537 669			Total net* de droits de vote 4 405 927													
	<p>TCH - TECHNICOLOR - EUR</p> <p>TECHNICOLOR: Information concerning the total number of vot Thomson Reuters (04/11/2016)</p> <p>November 4, 2016</p> <p>Technicolor: Information concerning the total number of voting rights and shares, provided pursuant to Article L. 233-8 of the French Commercial Code and Article 223-16 of the General Regulations of the Autorité des marchés financiers</p> <table border="1"> <thead> <tr> <th>Date</th> <th>Number of Outstanding</th> <th>Number of Voting Rights Shares</th> </tr> </thead> <tbody> <tr> <td>31, 2016</td> <td>413,190,686</td> <td>412,447,572</td> </tr> </tbody> </table> <p>1. Calculated, pursuant to Article 223-11 of the General Regulations of the Autorité des Marchés Financiers, based on the total number of outstanding shares to which voting rights are attached, including shares with suspended voting rights. 2. Excluding shares with suspended voting rights.</p> <p>***</p> <p>About Technicolor</p> <p>Technicolor, a worldwide technology leader in the media and entertainment sector, is at the forefront of digital innovation. Our world class research and innovation laboratories enable us to lead the market in delivering advanced video services to content creators and distributors. We also benefit from an extensive intellectual property portfolio focused on imaging and sound technologies. Our commitment: supporting the delivery of exciting new experiences for consumers in theaters, homes and on-the-go.</p> <p>www.technicolor.com - Follow us: @Technicolor - linkedin.com/company/technicolor</p> <p>Technicolor shares are on the NYSE Euronext Paris exchange (TCH) and traded in the USA on the OTCQX marketplace (OTCQX: TCLRY).</p>	Date	Number of Outstanding	Number of Voting Rights Shares	31, 2016	413,190,686	412,447,572									
Date	Number of Outstanding	Number of Voting Rights Shares														
31, 2016	413,190,686	412,447,572														

Leleux Press Review

Monday 7/11/2016



PRIVATE EQUITY (CH) - CHF

Half-Year Report as of September 30, 2016

Thomson Reuters (04/11/2016)

Private Equity Holding AG / Half-Year Report as of September 30, 2016 . Processed and transmitted by Nasdaq Corporate Solutions. The issuer is solely responsible for the content of this announcement.

Half-Year Report as of September 30, 2016

Zug, November 4, 2016

Private Equity Holding AG (PEH) has published the half-year report as of September 30, 2016. Private Equity Holding AG (PEH) reports a comprehensive income of EUR 3.8 million for the first six months of the financial year 2016/2017. As of September 30, 2016, the net asset value per share (NAV) stood at EUR 76.58 (CHF 83.45). This represents an increase of 2.1% in EUR since March 31, 2016, taking into account the distribution of CHF 2.75 in July 2016.

Private Equity Holding AG (SIX: PEHN) offers investors the opportunity to invest, within a simple legal and tax optimised structure, in a broadly diversified and professionally managed private equity portfolio.

For further information, please contact:

Lara Jud, Investor Relations, lara.jud@peh.ch, phone +41 41 726 79 80, <http://www.peh.ch>



ASSYSTEM - EUR

ASSYSTEM : Informations relatives au nombre d'actions et de

Thomson Reuters (04/11/2016)

Informations relatives au nombre total de droits de vote et d'actions composant le capital social au 31 octobre 2016

Paris, le 4 novembre 2016, 18h00 - Assystem S.A. (ISIN : FR0000074148 - ASY), l'un des principaux acteurs de l'ingénierie et du conseil en innovation, annonce aujourd'hui, conformément à l'article L. 233-8 II du Code de commerce et à l'article 223-16 du Règlement général de l'Autorité des Marchés Financiers :

Date	Nombre d'actions en	Nombre total de droits de circulation	Droits de vote théor
31 Octobre 2016	22 218 216	35 948 182 (y compris actio autodétenues)	

Droits de vote exercé

34 869 843 (déduction faite des autodétenues)

Assystem est un groupe international d'Ingénierie et de conseil en innovation. Au cœur de l'industrie depuis plus de quarante-cinq ans, le Groupe accompagne ses clients dans le développement de leurs produits et dans la maîtrise de leurs investissements industriels tout au long du cycle de vie. Assystem, société cotée sur Euronext Paris, emploie plus de 11 000 collaborateurs dans le monde et a réalisé un chiffre d'affaires de 908 MEUR en 2015.

Plus d'informations sur www.assystem.com Retrouvez Assystem sur Twitter : <https://twitter.com/Assystem>

CONTACTS Philippe Chevallier Directeur Général Délégué Finances Tél. : 01 55 65 03 33



ORAP - ORAPI - EUR

ORAPI : Droits de vote au 31 octobre 2016

Thomson Reuters (04/11/2016)

ORAPI

Date d'arrêt: 31/10/2016




ARTICLE 223-16 du règlement général de l'AMF

Actions du capital	4 618 753
Droits de vote théoriques (1)	6 913 299
Actions privées de droits de vote	
Autodétention au nominatif (2)	8 542
Autodétention au porteur (3)	5 977
Autres (4)	0
Droits de vote exerçables*	6 898 780

*= (1) - [(2) + (3) + (4)]

Leleux Press Review

Monday 7/11/2016

 <p>BEKAERT (BE) Historic</p>	<p>BEKB - BEKAERT (BE) - EUR</p> <p>Bekaert: Publication notification de transparence Norges Ban Thomson Reuters (04/11/2016)</p> <p>Veuillez trouver en annexe le communiqué de presse.</p>														
 <p>ADP Historic</p>	<p>ADP - ADP - EUR</p> <p>Aéroports de Paris: Information regarding the voting rights Thomson Reuters (04/11/2016)</p> <p>Paris, 4 November 2016</p> <p>Aéroports de Paris SA Information regarding the voting rights and shares as at 31 October 2016 Statement according to Article L. 233-8-II of the French Commercial Code and 223-16 of the General Regulations of the 'AMF'</p> <p>ISIN: FR0010340141 Ticker: ADP Listing place: Euronext Paris Market: Euronext Paris - Compartiment A - SRD</p> <table border="1"> <thead> <tr> <th>shares</th> <th>voting rights</th> <th>voting rig</th> <th>Date</th> <th>Total number of</th> <th>Total number of gross</th> <th>Total number</th> </tr> </thead> <tbody> <tr> <td>98,960,602</td> <td>171,242,628</td> <td>171,056,</td> <td>31/10/2016</td> <td></td> <td></td> <td></td> </tr> </tbody> </table> <p>1 Gross voting rights less shares without voting rights Press contact: Elise Hermant, Medias and Reputation Department Manager +33 1 43 35 70 70 Investor Relations: Aurélie Cohen, Head of Investor Relations +33 1 43 35 70 58 - invest@adp.fr</p> <p>Groupe ADP builds, develops and manages airports, including Paris-Charles deGaulle, Paris-Orly and Paris-Le Bourget. In 2015, Aéroports de Paris handled more than 95 million passengers and 2.2 million metric tonnes of freight and mail at Paris-Charles de Gaulle and Paris-Orly, and more than 55 million passengers in airports abroad through its subsidiary ADP Management. Boasting an exceptional geographic location and a major catchment area, the Group also intends to develop its retail and real estate businesses. In 2015, Group revenue stood at EUR2,916 million and net income at EUR430 million.</p> <p>Registered office: 291, boulevard Raspail, 75014 PARIS Aéroports de Paris is a public limited company (Société Anonyme) with share capital of EUR296,881,806. Registered in the Paris Trade and Company Register under no. 552 016 628 RCS Paris. groupeadp.fr</p>	shares	voting rights	voting rig	Date	Total number of	Total number of gross	Total number	98,960,602	171,242,628	171,056,	31/10/2016			
shares	voting rights	voting rig	Date	Total number of	Total number of gross	Total number									
98,960,602	171,242,628	171,056,	31/10/2016												
 <p>UNIBAIL Historic</p>	<p>UL - UNIBAIL - EUR</p> <p>UNIBAIL-RODAMCO SE : Number of voting rights and shares at O Thomson Reuters (04/11/2016)</p> <p>UNIBAIL-RODAMCO</p> <p>Paris, November 4, 2016</p> <p>Information on total number of voting rights and shares in the capital at October 31, 2016 (article L233-8-II of the French Commercial Code and article 223-16 of the General Regulation of the AMF)</p> <table border="1"> <thead> <tr> <th>Date</th> <th>Total number of shares in the capital</th> <th>Total number of voti</th> </tr> </thead> <tbody> <tr> <td>31/10/2016</td> <td>99,346,373</td> <td>99,346,373</td> </tr> </tbody> </table> <p>UNIBAIL-RODAMCO SE A European Company with Management Board and Supervisory Board Incorporated in France Share capital: EUR496,731,115 Registered office: 7 place du Chancelier Adenauer, 75016 Paris Registration number: 682 024 096 R.C.S. PARIS (68 B 2409)</p>	Date	Total number of shares in the capital	Total number of voti	31/10/2016	99,346,373	99,346,373								
Date	Total number of shares in the capital	Total number of voti													
31/10/2016	99,346,373	99,346,373													

Leleux Press Review

Monday 7/11/2016



VK - VALLOUREC (FR) - EUR

VALLOUREC: Monthly information relating to the total number **Thomson Reuters (04/11/2016)**

VALLOUREC French limited liability company (société anonyme) with a Management Board and a Supervisory Board with share capital of EUR889,276,098 Registered office: 27, avenue du Général Leclerc, 92100 Boulogne-Billancourt, France Registered on the Nanterre Trade and Companies Register under no. 552 142 200

Boulogne-Billancourt, 4 November 2016

Monthly information relating to the total number of voting rights and shares comprising the share capital

Article 223-16 of the General Regulations of the Autorité des Marchés Financiers (AMF)



outstanding shares	number of voting rights	of voti rights*	Total number	Theoretical total	Net tot	Date	of
2016 444 638 049	455 981 964	453 3	+	+	+	31 October	
2016 444 638 049	455 984 256	453 4	+	+	+	30 September	
2016 444 638 049	455 986 535	453 6	+	+	+	31 August	
444 638 049	455 983 266	453 7	+	+	+	31 July 2016	
638 049	455 981 777	453 8	+	+	+	30 June 2016	444
049	455 969 234	453 8	+	+	+	20 June 2016	444 638
394 400 335	392 3	+	+	+	+	31 May 2016	383 072 484
405 623	392 5	+	+	+	+	3 May 2016	394
736	145 1	+	+	+	+	30 April 2016	135 688 432 147 021
827	145 1	+	+	+	+	31 March 2016	135 688 432 147 015
002	144 8	+	+	+	+	29 February 2016	135 688 432 146 951
756	144 8	+	+	+	+	31 January 2016	135 688 432 146 945
907	144 8	+	+	+	+	31 December 2015	135 688 432 146 949
125	142 8	+	+	+	+	30 November 2015	133 688 435 144 901

* The theoretical, (or gross), number of voting rights is used as the basis for calculating the crossing of thresholds: it includes voting rights stripped from shares that do not have the right to vote (own controlled shares, liquidity contract, etc...).

The by-laws of Valloirec contain a provision imposing an obligation to declare crossing thresholds in addition to those relating to legal thresholds.

This information is also available on the Valloirec website under 'Capital & shareholding' or 'information réglementée': http://www.valloirec.com/FR/group/FINANCE/Pages/regulate_dinformations.aspx

ING - INGENICO GROUP - EUR

INGENICO GROUP : Informations relatives au nombre total de d **Thomson Reuters (04/11/2016)**

INGENICO GROUP Société Anonyme au capital de 61.493.241 euros Siège social : 28/32 boulevard de Grenelle 75015 Paris RCS Paris : 317 218 758

Paris, le 4 novembre 2016

Informations relatives au nombre total de droits de vote et d'actions prévues par l'article L.233-8 II du Code de commerce et l'article 223-16 du Règlement Général de l'Autorité des marchés financiers



Date	Nombre d'actions	Nombre total de droits	Nombre de dr de vote	vote réel	Théoriques (1)
31 octobre 2016	61 493 241	65 408 154	65 291		

1. Y compris les actions auto-détenues 2. Déduction faite des actions auto-détenues _____

Paris, 4 November 2016

Statement about the number of shares and voting rights in compliance with the article L.233-8-II of the French Commercial code and the article 223-16 of the Financial Markets Authority (AMF - Autorité des marchés financiers)

Date	Total number of (without sh held by the Company)	Total number of by the Co	Total num shares	voting rights	voting r (including shares)
31 October 2016	61 493 241	65 408 154	65 291		



E:SYNN - SYNGENTA (CH) - CHF





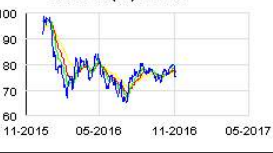

Takeover Bid

**Corporate Actions Leleux
Associated Brokers (04/11/2016)**

Please note that the deadline for responding to the current corporate action (Takeover Bid) has been changed to Tuesday 3 January 2017 at 8 pm.





Leleux Press Review

Monday 7/11/2016

 <p>TOTAL (FR) Historic</p>	<p>FP - TOTAL (FR) - EUR</p> <p>Total: l'OGCI va investir un milliard de dollars. Cercle Finance (04/11/2016)</p> <p>(CercleFinance.com) - Total annonce que l'Oil and Gas Climate Initiative (OGCI) va investir un milliard de dollars sur les dix prochaines années pour développer des technologies innovantes faiblement émettrices de gaz à effet de serre, et pour en accélérer l'industrialisation.</p> <p>L'OGCI est une initiative des dirigeants de 10 compagnies pétrolières et gazières, dont Total, souhaitant piloter la réponse du secteur au changement climatique. Les membres assurent près d'un cinquième de la production mondiale de pétrole et de gaz.</p> <p>Le fonds OGCI Climate Investments (OGCI CI) aura pour but de déployer des technologies développées avec succès dans les compagnies membres ou ailleurs. Il aura également pour mission d'identifier des façons de réduire l'intensité énergétique du transport et de l'industrie.</p> <p>Le directeur et l'équipe de direction de l'OGCI Climate Investments seront annoncés prochainement. La création de l'OGCI CI sera finalisée sous réserve de l'approbation des autorités compétentes.</p>
 <p>PEUGEOT SA Historic</p>	<p>UG - PEUGEOT SA - EUR</p> <p>PSA: collaboration avec Arval dans la télématique. Cercle Finance (04/11/2016)</p> <p>(CercleFinance.com) - Groupe PSA a annoncé vendredi la signature d'un accord dans les services télématiques avec Arval, la filiale de BNP Paribas spécialisée dans la location de véhicules d'entreprise.</p> <p>L'accord prévoit le déploiement de l'option 'Arval Active Access' chez les gestionnaires de parc automobile souhaitant suivre et optimiser leur flotte de véhicules de marques Peugeot, Citroën et DS.</p> <p>La collaboration doit permettre en particulier une mesure de la consommation de carburant des véhicules au trajet près, une parade supplémentaire contre la fraude au carburant ainsi que des alertes de maintenance et de défaillance en temps réel à bord.</p> <p>Les données techniques collectées par PSA devraient permettre dès la fin de l'année à Arval d'enrichir son offre de services.</p>
 <p>PROSIEBENSAT.1 NA O.N. Historic</p>	<p>PSM - PROSIEBENSAT.1 NA O.N. - EUR</p> <p>ProSiebenSat.1: recule après sa levée de fonds. Cercle Finance (04/11/2016)</p>
 <p>SYMANTEC CORP (US) Historic</p>	<p>SYMC - SYMANTEC CORP (US) - USD</p> <p>Symantec: relèvement de l'objectif de BPA annuel. Cercle Finance (04/11/2016)</p> <p>(CercleFinance.com) - Symantec a basculé dans le rouge au titre du deuxième trimestre de son exercice décalé en raison d'une hausse de ses dépenses opérationnelles... mais se veut plus optimiste sur l'exercice.</p> <p>L'éditeur de logiciels de sécurité informatique, qui a acquis Blue Coat en juin moyennant un investissement de près de 4,7 milliards de dollars, a enregistré un bond de 21% de ses dépenses opérationnelles en comparaison annuelle à 781 millions au deuxième trimestre. Dans ce contexte, le trimestre clos a été déficitaire, avec une perte de 144 millions de dollars représentant 23 cents par action, à comparer avec un bénéfice de 156 millions équivalant à 23 cents par action.</p> <p>Hors éléments exceptionnels, Symantec a toutefois dégagé un bénéfice par action (BPA) de 30 cents, un de plus qu'à la même période l'an passé et surtout 10 de plus qu'anticipé par le consensus.</p> <p>En croissance de 8% malgré un recul de 5% des revenus dans la branche 'Consumer Security', le chiffre d'affaires est de son côté ressorti conforme aux attentes des analystes à 979 millions de dollars.</p> <p>Cette bonne performance d'ensemble a amené le management à revoir à la hausse son objectif de BPA annuel. Celui-ci est désormais prévu entre 1,12 et 1,18 dollar, contre une précédente fourchette entre 1,08 et 1,14 dollar. Le marché table, lui, sur 1,12 dollar.</p>
 <p>BMW AG (DE) Historic</p>	<p>BMW - BMW AG (DE) - EUR</p> <p>BMW: recule après ses comptes trimestriels. Cercle Finance (04/11/2016)</p>
 <p>STARBUCKS CORP. Historic</p>	<p>SBUX - STARBUCKS CORP. - USD</p> <p>Starbucks: bon troisième trimestre, mais prudence sur 2016. Cercle Finance (04/11/2016)</p> <p>(CercleFinance.com) - Le troisième trimestre de Starbucks a été marqué par une croissance de 23% du bénéfice net à 801 millions de dollars, soit 54 cents par action.</p> <p>Sur une base ajustée, le bénéfice par action (BPA) de la chaîne mondiale de salons de café en franchise s'est élevé à 56 cents, 1 de plus qu'attendu par les analystes et contre 43 cents à la même période en 2015.</p> <p>L'activité s'est par ailleurs révélée très dynamique, tirée il est vrai par une semaine de plus par rapport au troisième trimestre 2015, ainsi qu'en atteste l'augmentation de 16% du chiffre d'affaires à 5,71 milliards, contre une estimation moyenne de 5,68 milliards.</p> <p>Aux prises avec un environnement très concurrentiel, Starbucks a en revanche dévoilé des prévisions 2016 prudentes et même inférieures à celles du consensus.</p>

Leleux Press Review

Monday 7/11/2016

 <p>CIE FINANCIERE RICHEMONT Historic</p>	<p>E:CFR - CIE FINANCIERE RICHEMONT - CHF</p> <p>Richemont: bondit après ses résultats semestriels. Cercle Finance (04/11/2016)</p> <p>(CercleFinance.com) - Richemont bondit de 6,5% et se distingue ainsi à Zurich, après la publication d'un bénéfice net divisé par deux à 540 millions d'euros au titre de son premier semestre comptable, mais avec des performances opérationnelles meilleures que prévu.</p> <p>Le groupe de luxe helvétique a en effet vu son résultat opérationnel reculer de 43% à 798 millions d'euros après des charges non récurrentes de 249 millions, mais les analystes ne l'attendaient en moyenne qu'à moins de 770 millions.</p> <p>Le chiffre d'affaires a baissé de 13% à 5.086 millions (-8% hors impact des rachats exceptionnels de stocks et à taux de change constants), dans un environnement mondial difficile, et avec une poursuite de la croissance en Chine.</p> <p>Richemont, avec son portefeuille de maisons établies de longue date, un bilan solide et une présence mondiale, saura surmonter les difficultés de l'environnement actuel et en sortir renforcé quand le contexte global s'améliorera, estime Johann Rupert.</p> <p>En marge de cette publication, le groupe annonce les prochains départs de son directeur général Richard Lepeu et de son directeur financier Gary Saage, respectivement fin mars et fin juillet 2017. Johann Rupert restera président du conseil d'administration.</p>
 <p>COMMERZBANK AG Historic</p>	<p>CBK - COMMERZBANK AG - EUR</p> <p>Commerzbank: en retrait sur une perte nette creusée. Cercle Finance (04/11/2016)</p> <p>(CercleFinance.com) - Commerzbank perd 2% à Francfort, à la suite d'un creusement de la perte nette de troisième trimestre à 288 millions d'euros, principalement sur de lourdes dépréciations de survalueur et autres actifs intangibles, qui avaient été annoncées avec sa nouvelle stratégie.</p> <p>L'établissement financier allemand a aussi souffert d'un quasi-doublement (+88%) de ses provisions pour pertes sur prêts, à 275 millions d'euros, du fait d'une détérioration supplémentaire des marchés du transport maritime.</p> <p>Le résultat opérationnel a augmenté de 22% à 429 millions d'euros et les revenus avant provisions pour pertes sur prêts se sont accrus de 5% à plus de 2,4 milliards, avec une nouvelle croissance en banque de détail et pour la filiale polonaise mbank.</p> <p>En incluant la dépréciation de survalueur, Commerzbank anticipe un résultat net positif sur l'ensemble de l'année 2016 et une progression du ratio de solvabilité 'CET 1' à environ 12% à fin décembre (11,8% à fin septembre).</p>
 <p>TECHNIP COFLEXIP (FR) Historic</p>	<p>TEC - TECHNIP COFLEXIP (FR) - EUR</p> <p>Technip: contrat EPCI remporté auprès de Statoil. Cercle Finance (04/11/2016)</p> <p>(CercleFinance.com) - L'alliance formée entre FMC Technologies et Technip annonce s'être vue attribuer par Statoil un contrat intégré portant sur l'ingénierie, la fourniture des équipements, la construction et l'installation (EPCI) pour son champ Trestakk, situé au large de la Norvège.</p> <p>Ce contrat a été remporté sur la base de l'architecture optimisée du champ sous-marin, réalisée dans le cadre d'une collaboration étroite lors de l'étude d'ingénierie d'avant-projet détaillé (FEED), entre Statoil et Forsys Subsea, co-entreprise de FMC et Technip.</p> <p>Technip fournira le riser flexible, la flowline de production, la conduite d'injection de gaz, les jumpers flexibles et les ombilicaux, tandis que FMC fournira le matériel et les outils de raccordement ainsi que le système de production sous-marin.</p> <p>Trestakk est un champ de pétrole et de gaz situé en mer de Norvège dans le bloc 6406/3, licence de production PL091, à environ 27 kilomètres au sud-est d'Åsgard A. La profondeur de l'eau dans la région est d'environ 300 mètres.</p>
 <p>LAGFARGEHOLCIM LTD (CH) Historic</p>	<p>E:LHN - LAGFARGEHOLCIM LTD (CH) - CHF</p> <p>LafargeHolcim: double son résultat net récurrent. Cercle Finance (04/11/2016)</p> <p>(CercleFinance.com) - LafargeHolcim publie un résultat net récurrent de 740 millions de francs suisses au troisième trimestre 2016, doublé en comparaison annuelle, et un Ebitda opérationnel retraité de 1,69 milliard, en amélioration de 2,4% (+10,5% sur base comparable).</p> <p>Le groupe de matériaux de construction a ainsi vu sa marge d'Ebitda opérationnel retraité augmenter de 290 points de base à 23,9% au troisième trimestre, reflétant les bénéfices des synergies, de la réduction des coûts et des augmentations de prix.</p> <p>Le chiffre d'affaires net s'est établi à sept milliards de francs suisses, en baisse de 3,1% sur base comparable. Globalement, les volumes de ventes de ciment ont reculé de 4%, sur base comparable et par rapport à la même période l'an dernier.</p> <p>Nous prévoyons une croissance de la demande sur nos marchés entre 1% et 3% sur l'année. Nos mesures en matière de prix, d'excellence commerciale et un accent continu mis sur la croissance vont apporter des résultats tangibles en 2016', estime LafargeHolcim.</p> <p>Compte tenu des tendances qu'il observe, le groupe franco-suisse maintient ses objectifs annuels, à l'exception des synergies additionnelles qu'il évalue désormais à 550 millions de francs suisses en 2016, qui sera selon lui une année de progression vers ses objectifs 2018.</p>