

Leleux Press Review





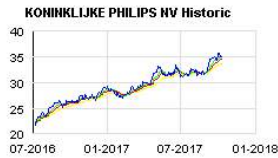
Thursday 12/10/2017



<p>B20 Intraday</p>	<p style="text-align: center;">BEL 20 (Belgium)</p> <table border="1"> <tr> <td>Last Price</td> <td>4059,04</td> <td>Minimum Price</td> <td>1046,07 (02/09/1992)</td> <td>Maximum Price</td> <td>4759,01 (23/05/2007)</td> </tr> <tr> <td>Gainers</td> <td>10</td> <td>Losers</td> <td>10</td> <td></td> <td></td> </tr> <tr> <td>UCB (BE)</td> <td>60,75 ▲</td> <td>+0,98%</td> <td>BPOST</td> <td>23,99 ▼</td> <td>-0,94%</td> </tr> <tr> <td>APERAM</td> <td>45,08 ▲</td> <td>+0,50%</td> <td>SOFINA SA</td> <td>130,60 ▼</td> <td>-0,49%</td> </tr> <tr> <td>AGEAS</td> <td>40,33 ▲</td> <td>+0,46%</td> <td>UMICORE (BE)</td> <td>72,41 ▼</td> <td>-0,34%</td> </tr> </table>	Last Price	4059,04	Minimum Price	1046,07 (02/09/1992)	Maximum Price	4759,01 (23/05/2007)	Gainers	10	Losers	10			UCB (BE)	60,75 ▲	+0,98%	BPOST	23,99 ▼	-0,94%	APERAM	45,08 ▲	+0,50%	SOFINA SA	130,60 ▼	-0,49%	AGEAS	40,33 ▲	+0,46%	UMICORE (BE)	72,41 ▼	-0,34%
Last Price	4059,04	Minimum Price	1046,07 (02/09/1992)	Maximum Price	4759,01 (23/05/2007)																										
Gainers	10	Losers	10																												
UCB (BE)	60,75 ▲	+0,98%	BPOST	23,99 ▼	-0,94%																										
APERAM	45,08 ▲	+0,50%	SOFINA SA	130,60 ▼	-0,49%																										
AGEAS	40,33 ▲	+0,46%	UMICORE (BE)	72,41 ▼	-0,34%																										
<p>CAC Intraday</p>	<p style="text-align: center;">CAC 40 (France)</p> <table border="1"> <tr> <td>Last Price</td> <td>5362,41</td> <td>Minimum Price</td> <td>2693,21 (23/09/2011)</td> <td>Maximum Price</td> <td>7347,94 (21/10/2009)</td> </tr> <tr> <td>Gainers</td> <td>15</td> <td>Losers</td> <td>25</td> <td></td> <td></td> </tr> <tr> <td>LVMH</td> <td>239,40 ▲</td> <td>+0,84%</td> <td>LAFARGEHOLCIM LTD (F)</td> <td>49,22 ▼</td> <td>-0,97%</td> </tr> <tr> <td>TOTAL (FR)</td> <td>45,85 ▲</td> <td>+0,65%</td> <td>NOKIA (FR)</td> <td>4,98 ▼</td> <td>-0,79%</td> </tr> <tr> <td>ORANGE (FR)</td> <td>13,92 ▲</td> <td>+0,65%</td> <td>PEUGEOT SA</td> <td>20,36 ▼</td> <td>-0,58%</td> </tr> </table>	Last Price	5362,41	Minimum Price	2693,21 (23/09/2011)	Maximum Price	7347,94 (21/10/2009)	Gainers	15	Losers	25			LVMH	239,40 ▲	+0,84%	LAFARGEHOLCIM LTD (F)	49,22 ▼	-0,97%	TOTAL (FR)	45,85 ▲	+0,65%	NOKIA (FR)	4,98 ▼	-0,79%	ORANGE (FR)	13,92 ▲	+0,65%	PEUGEOT SA	20,36 ▼	-0,58%
Last Price	5362,41	Minimum Price	2693,21 (23/09/2011)	Maximum Price	7347,94 (21/10/2009)																										
Gainers	15	Losers	25																												
LVMH	239,40 ▲	+0,84%	LAFARGEHOLCIM LTD (F)	49,22 ▼	-0,97%																										
TOTAL (FR)	45,85 ▲	+0,65%	NOKIA (FR)	4,98 ▼	-0,79%																										
ORANGE (FR)	13,92 ▲	+0,65%	PEUGEOT SA	20,36 ▼	-0,58%																										
<p>AEX Intraday</p>	<p style="text-align: center;">AEX (Nederland)</p> <table border="1"> <tr> <td>Last Price</td> <td>541,76</td> <td>Minimum Price</td> <td>194,99 (09/03/2009)</td> <td>Maximum Price</td> <td>806,41 (21/10/2009)</td> </tr> <tr> <td>Gainers</td> <td>15</td> <td>Losers</td> <td>10</td> <td></td> <td></td> </tr> <tr> <td>AHOLD DELHAIZE</td> <td>15,94 ▲</td> <td>+0,91%</td> <td>KONINKLIJKE DSM NV</td> <td>70,24 ▼</td> <td>-0,46%</td> </tr> <tr> <td>KPN (NL)</td> <td>2,98 ▲</td> <td>+0,91%</td> <td>RELX NV</td> <td>18,33 ▼</td> <td>-0,43%</td> </tr> <tr> <td>UNILEVER NV CVA</td> <td>50,39 ▲</td> <td>+0,67%</td> <td>SBM OFFSHORE NV</td> <td>15,16 ▼</td> <td>-0,42%</td> </tr> </table>	Last Price	541,76	Minimum Price	194,99 (09/03/2009)	Maximum Price	806,41 (21/10/2009)	Gainers	15	Losers	10			AHOLD DELHAIZE	15,94 ▲	+0,91%	KONINKLIJKE DSM NV	70,24 ▼	-0,46%	KPN (NL)	2,98 ▲	+0,91%	RELX NV	18,33 ▼	-0,43%	UNILEVER NV CVA	50,39 ▲	+0,67%	SBM OFFSHORE NV	15,16 ▼	-0,42%
Last Price	541,76	Minimum Price	194,99 (09/03/2009)	Maximum Price	806,41 (21/10/2009)																										
Gainers	15	Losers	10																												
AHOLD DELHAIZE	15,94 ▲	+0,91%	KONINKLIJKE DSM NV	70,24 ▼	-0,46%																										
KPN (NL)	2,98 ▲	+0,91%	RELX NV	18,33 ▼	-0,43%																										
UNILEVER NV CVA	50,39 ▲	+0,67%	SBM OFFSHORE NV	15,16 ▼	-0,42%																										
<p>DAX Intraday</p>	<p style="text-align: center;">DAX (Deutschland)</p> <table border="1"> <tr> <td>Last Price</td> <td>12970,68</td> <td>Minimum Price</td> <td>438,38 (18/03/2002)</td> <td>Maximum Price</td> <td>636497,44 (18/03/2011)</td> </tr> <tr> <td>Gainers</td> <td>20</td> <td>Losers</td> <td>10</td> <td></td> <td></td> </tr> <tr> <td>INFINEON (DE)</td> <td>21,72 ▲</td> <td>+0,95%</td> <td>BASF SE O.N. (DE)</td> <td>89,24 ▼</td> <td>-0,84%</td> </tr> <tr> <td>FRESENIUS SE & CO (D)</td> <td>69,55 ▲</td> <td>+0,79%</td> <td>ADIDAS AG</td> <td>194,00 ▼</td> <td>-0,51%</td> </tr> <tr> <td>VOLKSWAGEN AG PRIV (</td> <td>142,30 ▲</td> <td>+0,67%</td> <td>LINDE (DE)</td> <td>175,20 ▼</td> <td>-0,39%</td> </tr> </table>	Last Price	12970,68	Minimum Price	438,38 (18/03/2002)	Maximum Price	636497,44 (18/03/2011)	Gainers	20	Losers	10			INFINEON (DE)	21,72 ▲	+0,95%	BASF SE O.N. (DE)	89,24 ▼	-0,84%	FRESENIUS SE & CO (D)	69,55 ▲	+0,79%	ADIDAS AG	194,00 ▼	-0,51%	VOLKSWAGEN AG PRIV (142,30 ▲	+0,67%	LINDE (DE)	175,20 ▼	-0,39%
Last Price	12970,68	Minimum Price	438,38 (18/03/2002)	Maximum Price	636497,44 (18/03/2011)																										
Gainers	20	Losers	10																												
INFINEON (DE)	21,72 ▲	+0,95%	BASF SE O.N. (DE)	89,24 ▼	-0,84%																										
FRESENIUS SE & CO (D)	69,55 ▲	+0,79%	ADIDAS AG	194,00 ▼	-0,51%																										
VOLKSWAGEN AG PRIV (142,30 ▲	+0,67%	LINDE (DE)	175,20 ▼	-0,39%																										
<p>I930 Intraday</p>	<p style="text-align: center;">MIB 30 (Italia)</p> <table border="1"> <tr> <td>Last Price</td> <td>22552,21</td> <td>Minimum Price</td> <td>12320,50 (24/07/2012)</td> <td>Maximum Price</td> <td>48766,00 (05/04/2001)</td> </tr> <tr> <td>Gainers</td> <td>19</td> <td>Losers</td> <td>6</td> <td></td> <td></td> </tr> <tr> <td>TERNA</td> <td>4,98 ▲</td> <td>+0,97%</td> <td>MEDIASET (IT)</td> <td>3,18 ▼</td> <td>-0,56%</td> </tr> <tr> <td>AUTOGRILL SPA</td> <td>11,37 ▲</td> <td>+0,88%</td> <td>LUXOTTICA GROUP (IT)</td> <td>47,17 ▼</td> <td>-0,44%</td> </tr> <tr> <td>PRYSMIAN</td> <td>28,49 ▲</td> <td>+0,67%</td> <td>INTESA SANPAOLO (IT)</td> <td>2,89 ▼</td> <td>-0,06%</td> </tr> </table>	Last Price	22552,21	Minimum Price	12320,50 (24/07/2012)	Maximum Price	48766,00 (05/04/2001)	Gainers	19	Losers	6			TERNA	4,98 ▲	+0,97%	MEDIASET (IT)	3,18 ▼	-0,56%	AUTOGRILL SPA	11,37 ▲	+0,88%	LUXOTTICA GROUP (IT)	47,17 ▼	-0,44%	PRYSMIAN	28,49 ▲	+0,67%	INTESA SANPAOLO (IT)	2,89 ▼	-0,06%
Last Price	22552,21	Minimum Price	12320,50 (24/07/2012)	Maximum Price	48766,00 (05/04/2001)																										
Gainers	19	Losers	6																												
TERNA	4,98 ▲	+0,97%	MEDIASET (IT)	3,18 ▼	-0,56%																										
AUTOGRILL SPA	11,37 ▲	+0,88%	LUXOTTICA GROUP (IT)	47,17 ▼	-0,44%																										
PRYSMIAN	28,49 ▲	+0,67%	INTESA SANPAOLO (IT)	2,89 ▼	-0,06%																										
<p>DJIA Intraday</p>	<p style="text-align: center;">Dow Jones Industries (United States)</p> <table border="1"> <tr> <td>Last Price</td> <td>22872,89</td> <td>Minimum Price</td> <td>0,20 (21/10/2011)</td> <td>Maximum Price</td> <td>22872,89 (11/10/2017)</td> </tr> <tr> <td>Gainers</td> <td>17</td> <td>Losers</td> <td>13</td> <td></td> <td></td> </tr> <tr> <td>COCA COLA (US)</td> <td>46,10 ▲</td> <td>+0,50%</td> <td>NIKE</td> <td>51,03 ▼</td> <td>-0,97%</td> </tr> <tr> <td>CHEVRON CORP (US)</td> <td>119,33 ▲</td> <td>+0,44%</td> <td>INTEL (US)</td> <td>39,30 ▼</td> <td>-0,88%</td> </tr> <tr> <td>APPLE INC</td> <td>156,55 ▲</td> <td>+0,41%</td> <td>IBM (US)</td> <td>147,62 ▼</td> <td>-0,59%</td> </tr> </table>	Last Price	22872,89	Minimum Price	0,20 (21/10/2011)	Maximum Price	22872,89 (11/10/2017)	Gainers	17	Losers	13			COCA COLA (US)	46,10 ▲	+0,50%	NIKE	51,03 ▼	-0,97%	CHEVRON CORP (US)	119,33 ▲	+0,44%	INTEL (US)	39,30 ▼	-0,88%	APPLE INC	156,55 ▲	+0,41%	IBM (US)	147,62 ▼	-0,59%
Last Price	22872,89	Minimum Price	0,20 (21/10/2011)	Maximum Price	22872,89 (11/10/2017)																										
Gainers	17	Losers	13																												
COCA COLA (US)	46,10 ▲	+0,50%	NIKE	51,03 ▼	-0,97%																										
CHEVRON CORP (US)	119,33 ▲	+0,44%	INTEL (US)	39,30 ▼	-0,88%																										
APPLE INC	156,55 ▲	+0,41%	IBM (US)	147,62 ▼	-0,59%																										

Leleux Press Review

Thursday 12/10/2017

 <p>SAINT GOBAIN (FR) Historic</p>	<p>SGO - SAINT GOBAIN (FR) - EUR</p> <p>Saint-Gobain: acquisition de Megaflex en Argentine. Cercle Finance (11/10/2017)</p> <p>(CercleFinance.com) - Saint-Gobain annonce l'acquisition de Megaflex S.A en Argentine. Cette société va rejoindre l'activité Mortiers (Produits pour la Construction). &#060;BR/&#062;Megaflex, leader des applications d'étanchéité en Argentine, intervient principalement dans les membranes et les peintures asphaltées. La société a réalisé un chiffre d'affaires total de 568 millions d'ARS en 2016 (environ 35 millions d'euros).</p> <p>' Cette acquisition s'inscrit dans la stratégie du Groupe d'accroître sa présence dans les pays émergents et complète le portefeuille d'activités dans les Mortiers en Argentine, où Weber est déjà le leader du marché ' explique le groupe.</p>
 <p>BNP PARIBAS (FR) Historic</p>	<p>BNP - BNP PARIBAS (FR) - EUR</p> <p>BNP Paribas: prend de nouvelles mesures pour le climat. Cercle Finance (11/10/2017)</p> <p>(CercleFinance.com) - BNP Paribas s'est engagé à aligner ses activités de financement et d'investissement sur le scénario de l'Agence Internationale de l'Energie (AIE) visant à contenir le réchauffement climatique en dessous de 2° d'ici la fin du siècle.</p> <p>BNP Paribas annonce aujourd'hui une nouvelle politique mondiale de financement relative à l'exploration, la production et le transport des hydrocarbures non conventionnels.</p> <p>Le groupe annonce l'arrêt des relations avec les acteurs centrés sur le gaz et le pétrole de schiste et le pétrole issu des sables bitumineux.</p> <p>Il s'engage à arrêter le financement de projets majoritairement dédiés au transport et à l'exportation de gaz et de pétrole de schiste et de pétrole issu des sables bitumineux.</p> <p>Le groupe ne souhaite pas financer de projets d'exploration ou de production de gaz et de pétrole en Arctique.</p> <p>Le Groupe continuera à soutenir activement les clients du secteur de l'énergie engagés dans la transition énergétique.</p> <p>Ces mesures s'ajoutent à la décision de réduire son soutien au secteur du charbon (mines et centrales), de porter ses financements dans les énergies renouvelables à 15 MdsE en 2020, et de consacrer 100ME à l'investissement dans des start-up qui innovent en faveur de la transition énergétique.</p>
 <p>SAFRAN Historic</p>	<p>SAF - SAFRAN - EUR</p> <p>Safran: le Crédit mutuel a liquidé sa participation. Cercle Finance (11/10/2017)</p> <p>(CercleFinance.com) - La Banque fédérative du Crédit mutuel (BFCM) a lancé hier soir et clôturé ce matin le placement de sa participation d'environ 3,2 millions d'actions Safran, soit 0,8% du capital de l'équipementier aéronautique.</p> <p>La procédure retenue était la construction accélérée d'un livre d'ordres auprès d'investisseurs institutionnels. Le produit de cession n'a pas été précisé.</p> <p>La BFCM a cédé parallèlement, dans les mêmes conditions, sa participation de 2,9% dans Eiffage.</p>
 <p>LUFTHANSA (DE) Historic</p>	<p>LHA - LUFTHANSA (DE) - EUR</p> <p>Lufthansa: résolution du conflit avec les pilotes. Cercle Finance (11/10/2017)</p> <p>(CercleFinance.com) - C'est la fin d'un affrontement qui s'est étendu sur plusieurs années et a engendré des grèves à intervalles réguliers. La direction de Lufthansa s'est entendue hier avec les pilotes de la compagnie aérienne allemande sur un nouvel accord collectif.</p> <p>Celui-ci doit déboucher sur une diminution de 15% des charges de personnel. Il consacre également une hausse de l'âge moyen du départ à la retraite pour les pilotes et des horaires plus souples.</p> <p>En contrepartie, au moins 325 avions (de Lufthansa, Lufthansa Cargo et Germanwings) seront pilotés suivant des contrats de travail conformes aux conditions du nouvel accord collectif, ce qui permettra au transporteur de pouvoir de nouveau embaucher des pilotes débutants.</p> <p>Valable jusqu'en 2022 au moins, 'cet accord réduit également le profil de risque du bilan et offre un upside sur le dividende', a souligné Oddo dans une note.</p> <p>L'analyste a confirmé son conseil 'achat' et son objectif de cours de 26,5 euros sur Lufthansa, qui après avoir pris 2,5% hier engrange encore un peu plus de 1% vers 10h, soit l'une des plus fortes hausses du Dax.</p>
 <p>KONINKLIJKE PHILIPS NV Historic</p>	<p>PHIA - KONINKLIJKE PHILIPS NV - EUR</p> <p>Philips: l'accord sur les défibrillateurs va avoir un impact Cercle Finance (11/10/2017)</p> <p>(CercleFinance.com) - Philips a averti mercredi que les coûts liés au dossier de ses défibrillateurs américains auraient un impact sur ses comptes.</p> <p>Selon Philips, l'impact sur le résultat d'exploitation (Ebitda) de l'accord conclu avec le gouvernement américain sera d'environ 20 millions d'euros au quatrième trimestre 2017 puis de quelque 60 millions d'euros en 2018.</p> <p>Aux termes de l'accord scellé avec Washington, le groupe néerlandais d'appareils médicaux et de produits de santé s'est engagé à suspendre la fabrication et la distribution des défibrillateurs externes fabriqués dans ses usines américaines jusqu'à l'obtention d'une certification de la FDA.</p> <p>Philips précise que l'impact financier découle de la suspension des activités de production, des surcoûts entraînés par la préparation des sites et le suivi des inspections réglementaires.</p>

Leleux Press Review

Thursday 12/10/2017

UG - PEUGEOT SA - EUR



PSA: leader du secteur automobile par 2 agences de notation.

Cercle Finance (11/10/2017)

(CercleFinance.com) - Le Groupe PSA est classé leader du secteur automobile par deux agences de notation et maintenu dans cinq indices ISR.

S&P a retenu le Groupe PSA dans le 'Dow Jones Sustainability Index World 2017'. Cet indice retient les 10% d'entreprises les plus performantes de chaque secteur, selon des critères économiques, environnementaux et sociaux, avec un focus particulier sur la création de valeur à long terme pour les actionnaires.

Le Groupe PSA, qui avait intégré cet indice pour la première fois en 2016, devient cette année leader du secteur automobile.

L'agence de notation extra-financière Vigeo-Eiris a également confirmé le maintien du Groupe PSA dans quatre indices ISR Euronext Vigeo-Eiris : 'World 120' (les 120 entreprises les plus avancées au niveau mondial), 'Europe 120' (les 120 entreprises européennes les plus avancées), 'Eurozone 120' (les 120 entreprises les plus avancées de la zone Euro) et 'France 20' (les 20 entreprises françaises les plus avancées).

Forum Ethibel avait lui aussi confirmé la présence du Groupe PSA dans son indice 'Ethibel Sustainability Index (ESI) Excellence Europe'.

UNA - UNILEVER NV CVA - EUR



Unilever: l'offre sur les actions préférentielles est lancée

Cercle Finance (11/10/2017)

(CercleFinance.com) - Unilever a annoncé mercredi le lancement de son offre en numéraire sur ses actions préférentielles visant à simplifier la structure capitalistique du groupe.

Le géant des produits de consommation courante a précisé que la période d'acceptation de l'offre débiterait demain pour se poursuivre jusqu'au 25 octobre.

Compte tenu de l'apport à l'offre de deux grands actionnaires, Unilever est assuré de détenir au moins 97% des actions préférentielles en circulation, ce qui lui permettra de lancer un processus de retrait obligatoire et de sortir les actions de la cote d'Euronext Amsterdam.

En août, Unilever avait indiqué que cette offre marquerait une étape importante dans la simplification de sa structure capitalistique et l'amélioration de la gouvernance de l'entreprise.

Pour mémoire, le géant anglo-néerlandais, actuellement partagé en deux entités (Unilever NV aux Pays-Bas et Unilever PLC au Royaume-Uni), entend aussi simplifier sa structure juridique d'ici la fin de l'année.

GLE - SOCIETE GENERALE (FR) - EUR



Société Générale: partenariat reconduit avec la LNR.

Cercle Finance (11/10/2017)

(CercleFinance.com) - Société Générale a annoncé ce mercredi matin le renouvellement de son partenariat avec la Ligue Nationale de Rugby (LNR) jusqu'en 2023.
Acteur historique du rugby depuis 30 ans, et soutien du rugby professionnel depuis la création de la LNR en 1998, la banque démontre ainsi une nouvelle fois la pérennité de son engagement en renouvelant son partenariat avec le TOP 14 (Partenaire Majeur) et la PRO D2 (Partenaire Officiel).

ALUCR - UCAR - EUR



Ucar: rentabilité en hausse à fin juin.

Cercle Finance (11/10/2017)

(CercleFinance.com) - Publiés hier après séance, les comptes semestriels d'Ucar ont été marqués par une hausse de 9,6% du bénéfice net part du groupe en rythme annuel. Ce dernier s'est élevé à 421.000 euros.

Le bénéfice d'exploitation du spécialiste de la location de voitures a quant à lui crû de 55,5% par rapport aux 6 premiers mois de l'exercice clos à 479.000 euros.

Déjà publié, le chiffre d'affaires consolidé a en revanche reculé de 8,2% en données pro forma à 19,22 millions d'euros.

Ucar comptait 352 agences à fin juin, en progression de 12% par rapport à fin décembre 2016. Le groupe envisage l'ouverture d'une cinquantaine d'agences supplémentaires d'ici la fin de l'exercice, avec pour objectif de dépasser le nombre de 400 agences au 31 décembre.

Il table en outre sur une poursuite de l'amélioration de sa rentabilité au cours de l'exercice ainsi que sur 2018. D'ici 3 ans, Ucar devrait enfin compter 750 agences maillant l'ensemble du territoire national.

OFP - OFFICIS PROPERTIES - EUR



Officiis Properties : Déclaration des transactions sur actio

Thomson Reuters (11/10/2017)

Communiqué de Presse Paris, le 11 octobre 2017

Tableau de déclaration mensuelle des opérations réalisées en septembre 2017 Date de début du programme : 7 juillet 2017

(1) Exercice d'options attribuées aux salariés, de titres de créances donnant accès au capital. (2) A la date d'établissement de la présente déclaration.

Contacts Pierre Essig, Directeur général, Officiis Properties, 52B rue de la Bienfaisance, 75008 Paris Tél. +33 1 83 92 33 86, info@officiis-properties.com

OFP - OFFICIS PROPERTIES - EUR



Officiis Properties : Nombre d'actions composant le capital

Thomson Reuters (11/10/2017)

30 septembre 2017 NOMBRE D'ACTIONNAIRES ET DE DROITS DE VOTE COMPOSANT LE CAPITAL INFORMATION MENSUELLE 30 SEPTEMBRE 2017

La société Officiis Properties informe ses actionnaires, qu'au 30 septembre 2017, le nombre total d'actions composant le capital de la société est de 19 884 220 auxquelles sont attachés 19 884 220 droits de vote théoriques. Compte tenu de l'auto-détention par la société de 25 275 actions à la date du 30 septembre 2017 le nombre de droits de vote exerçables à cette date est de 19 858 945.

Leleux Press Review

Thursday 12/10/2017



<p>BLACKROCK INC Historic</p>	<p>BLK - BLACKROCK INC - USD</p> <p>BlackRock: au-dessus du consensus au troisième trimestre. Cercle Finance (11/10/2017)</p> <p>(CercleFinance.com) - Dévoilés ce mercredi avant l'ouverture de Wall Street, les comptes du troisième trimestre de BlackRock ont notamment révélé un bénéfice net de 969 millions de dollars, contre 854 millions un an plus tôt.</p> <p>Le bénéfice par action (BPA) du gestionnaire d'actifs est ressorti à 5,92 dollars sur une base ajustée, soit 35 cents de plus qu'anticipé par les analystes et 74 de plus qu'au troisième trimestre précédent.</p> <p>Le bénéfice opérationnel a, lui, crû de 15% pour s'établir à près de 1,4 milliard de dollars.</p> <p>Enfin, le chiffre d'affaires a augmenté de 14% sur un an à 3,23 milliards de dollars. Il s'est lui aussi révélé supérieur à l'estimation moyenne du consensus, qui tablait sur 3,07 milliards de dollars.</p>
<p>DELTA AIRLINES INC Historic</p>	<p>DAL - DELTA AIRLINES INC - USD</p> <p>Delta Airlines: consensus battu au troisième trimestre. Cercle Finance (11/10/2017)</p> <p>(CercleFinance.com) - Delta Airlines a fait état ce mercredi avant l'ouverture de Wall Street d'un bénéfice net de 1,18 milliard de dollars au titre du troisième trimestre de son exercice, soit 1,64 dollar par action, contre 1,26 milliard représentant 1,69 dollar par titre un an auparavant.</p> <p>Sur une base ajustée, le bénéfice par action (BPA) du transporteur américain a atteint 1,57 dollar, 4 cents de plus que prévu par le marché.</p> <p>Le chiffre d'affaires s'est pour sa part établi à 11,1 milliards de dollars, en hausse de 5,5% sur un an. Le consensus était là aussi moins confiant avec un pronostic de 11 milliards de dollars.</p>
<p>VIVENDI UNIVERSAL (FR) Historic</p>	<p>VIV - VIVENDI UNIVERSAL (FR) - EUR</p> <p>Vivendi: devrait proposer un milliard d'euros à Mediaset. Cercle Finance (11/10/2017)</p> <p>(CercleFinance.com) - Vivendi devrait proposer un versement proche d'un milliard d'euros à Mediaset d'après les informations de Bloomberg. Le montant devrait donc être bien inférieur aux 3 Mds d'euros réclamés par Mediaset.</p> <p>Ce versement serait réalisé partiellement en actions et en numéraire d'après l'agence de presse.</p> <p>Les négociations seraient sur le point d'aboutir et un accord pourrait être signé dans les 15 jours à un mois précisent les analystes d'Aurel BGC.</p> <p>Mediaset pourrait aussi se joindre au projet de coentreprise entre Telecom Italia et Vivendi dans les contenus rapporte Aurel BGC suite aux informations de Bloomberg.</p> <p>Cependant, les deux groupes auraient encore de nombreux problèmes à résoudre avant de parvenir à un compromis explique Aurel BGC.</p>
<p>NOKIA (FI) Historic</p>	<p>NOKIA - NOKIA (FI) - EUR</p> <p>Nokia: modernisation du réseau irakien de Zain. Cercle Finance (11/10/2017)</p> <p>(CercleFinance.com) - Nokia a annoncé mercredi son intention de moderniser les réseaux irakiens de l'opérateur basé au Koweït Zain en vue de préparer l'accroissement attendu du trafic vocal et de données lors du pèlerinage annuel de Zeyara.</p> <p>Nokia compte utiliser ses technologies les plus avancées afin de développer les réseaux 2G et 3G, notamment dans les villes saintes de Kerbala et Najaf, afin d'améliorer la couverture en intérieur et en extérieur.</p> <p>La marche d'Arbaïn représente le point culminant du Zeyara, un pèlerinage annuel organisé vers la ville de Kerbala.</p>
<p>VIVENDI UNIVERSAL (FR) Historic</p>	<p>VIV - VIVENDI UNIVERSAL (FR) - EUR</p> <p>Vivendi: BlackRock détient moins de 5% du capital. Cercle Finance (11/10/2017)</p> <p>(CercleFinance.com) - La société BlackRock Inc. agissant pour le compte de clients et de fonds dont elle assure la gestion, a déclaré avoir franchi en baisse, le 9 octobre 2017, le seuil de 5% du capital de la société Vivendi.</p> <p>La société détient pour le compte desdits clients et fonds, 64 665 194 actions Vivendi représentant autant de droits de vote, soit 4,99% du capital et 4,28% des droits de vote de cette société.</p> <p>Ce franchissement de seuil résulte d'une cession d'actions Vivendi hors et sur le marché et d'une diminution du nombre d'actions Vivendi détenues à titre de collatéral.</p>

IGE - IGE + XAO - EUR

IGE+XAO : Déclaration mensuelle du nombre total d'actions et

Thomson Reuters (11/10/2017)

IGE+XAO Société Anonyme au capital de 5 497 030 euros Siège social : 16 Boulevard Déodat de Séverac 31770 COLOMIERS 338 514 987 RCS Toulouse

Information réglementée

Déclaration mensuelle du nombre total d'actions et de droits de vote composant le capital social (au 30 septembre 2017)

Conformément à l'article L.233-8 II du Code de Commerce et à l'article 223-16 du Règlement général de l'Autorité des Marchés Financiers

Toulouse, le 11 octobre 2017

Nombre total d'actions composant le capital social : 1 427 800

Nombre total de droits de vote :

Brut (1) : 1 821 433 NET (2) : 1 695 229

(1) Conformément à l'article 223-11 du Règlement général de l'AMF, le nombre total de droits de vote est calculé sur la base de l'ensemble des actions composant le capital social.

(2) Le nombre total net de droits de vote est calculé sur la base de l'ensemble des actions composant le capital social déduction faite des actions privées de droit de vote (actions auto-détenues notamment).

Aux seuils prévus par la loi, s'ajoute l'obligation statutaire de franchissements de seuils suivante: Toute personne physique ou morale, agissant seule ou de concert, qui viendrait à posséder, directement ou indirectement, par l'intermédiaire d'une ou plusieurs personnes morales qu'elle contrôle au sens de l'article L.233-3 du Code de Commerce, un nombre d'actions ou de droits de vote représentant deux (2) pour cent du capital ou des droits de vote de la société ou tout multiple de ce pourcentage et ce même si ce multiple dépasse le seuil légal de 5 % devra notifier à la société le nombre total d'actions ou de droits de vote qu'elle possède par lettre recommandée avec accusé réception au siège social de la société dans un délai de 15 jours à compter du franchissement de l'un de ces seuils.

A PROPOS DU GROUPE IGE+XAO Depuis plus de 31 ans, le Groupe IGE+XAO conçoit, produit, commercialise et assure la maintenance d'une gamme de logiciels de Conception Assistée par Ordinateur (CAO), de gestion du cycle de vie 'Product Lifecycle Management' (PLM) et de simulation dédiée à l'électricité. Ces logiciels ont été élaborés pour aider les industriels à concevoir et à maintenir la partie électrique de tout type d'installation. Ce type de CAO/PLM/Simulation est appelé 'CAO/PLM/Simulation Electrique'. IGE+XAO a bâti une gamme de logiciels de CAO/PLM/Simulation électrique destinée à tous les secteurs industriels. IGE+XAO représente 385 personnes dans le monde réparties sur 33 sites et dans 22 pays ainsi que plus de 88 595 licences diffusées dans le monde. IGE+XAO est une référence dans son domaine. Pour tout complément d'information : <http://www.ige-xao.com>.

CONTACTS IGE+XAO Groupe IGE+XAO, 16 Boulevard Déodat de Séverac - CS 90312 - 31773 Colomiers Cedex - France Tél : +33 (0)5 62 74 36 36 - Fax : +33 (0)5 62 74 36 37 - www.ige-xao.com Les titres d'IGE+XAO sont cotés sur Euronext Paris - Compartiment C - ISIN FR 0000030827 Indice EnterNex© PEA-PME 150 Relations analystes/investisseurs : Alain Di Crescenzo (Président Directeur Général) +33 (0)5 62 74 36 36 Relations Presse : Rozenn Nerrand-Destouches +33 (0)5 62 74 36 02



LHA - LUFTHANSA (DE) - EUR

Lufthansa: trafic passagers en hausse de 17,8% en septembre.

Cercle Finance (11/10/2017)

(CercleFinance.com) - Lufthansa a transporté près de 12,7 millions de passagers en septembre, soit 17,8% de plus qu'à la même période l'an passé, a annoncé le groupe allemand mercredi.

La compagnie aérienne, qui détient également Germanwings, Eurowings, Austrian Airlines et Swiss, a indiqué que le trafic exprimé en termes de recette au siège kilomètre (RSK) avait lui augmenté de 12,9% le mois dernier.

Le coefficient d'occupation - qui mesure le taux d'utilisation des appareils - s'inscrit pour sa part en progression de 1,4 point de pourcentage, à 83,8%.



LHA - LUFTHANSA (DE) - EUR

Lufthansa: un mois de septembre faste.

Cercle Finance (11/10/2017)

(CercleFinance.com) - Les bonnes nouvelles se succèdent pour Lufthansa. Outre la signature d'un accord valable jusqu'en 2022 au moins entre la direction et les pilotes, le transporteur allemand a fait état ce mercredi d'une hausse de 17,8% de son trafic en rythme annuel le mois dernier à 12,7 millions de passagers.

Le coefficient d'occupation a, lui, progressé de 1,4 point par rapport à septembre 2016 à 83,8%.

Lufthansa revendique avoir transporté 98,4 millions de passagers entre le 1er janvier et le 30 septembre, ce qui représente une croissance de 17,5% par rapport à la même période l'an passé. Le coefficient d'occupation ressort pour sa part à 81,4%, soit une augmentation de 2,1 points en glissement annuel.



SLHN - SWISS LIFE HOLDING - CHF

Swiss Life: transaction de REIM (France) à Montpellier.

Cercle Finance (11/10/2017)

(CercleFinance.com) - Swiss Life REIM (France) a signé ce mercredi l'acquisition d'une résidence étudiante à Montpellier (Hérault).

Située à la limite de l'hyper-centre, à proximité de la gare, cette résidence est exploitée par Réside Etudes pour une durée de 10 ans. Elle s'étend sur plus de 4.400 mètres carrés et compte 179 studios (210 lits).




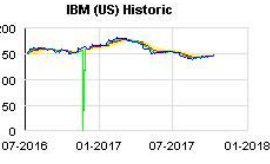

Elle bénéficie par ailleurs d'une très bonne desserte par les transports en commun, avec le Trawmay et plusieurs lignes de bus à proximité immédiate de la résidence.

Construite en 1995, la résidence a fait l'objet de rénovations importantes depuis 2013. A ce jour, la totalité des parties communes et 90 % des studios ont été entièrement rénovés.



Leleux Press Review

Thursday 12/10/2017

 <p>QUANTEL Historic</p>	<p>QUA - QUANTEL - EUR</p> <p>Quantel: un actionnaire dépasse les 5% du capital. Cercle Finance (11/10/2017)</p> <p>(CercleFinance.com) - Agissant pour le compte du fonds Keren Essentiels dont elle assure la gestion, Keren Finance a déclaré avoir franchi en baisse le 6 octobre dernier les seuils des 5% du capital et des droits de vote de Quantel et en détenir, pour le compte dudit fonds, 559.396 actions représentant autant de droits de vote, soit 3,55% du capital et 3,35% des droits de vote de cette société. Ce franchissement de seuils résulte d'une augmentation de capital de Quantel en rémunération d'apports en nature.</p>
 <p>PAYPAL HOLDINGS INC Historic</p>	<p>PYPL - PAYPAL HOLDINGS INC - USD</p> <p>PayPal: la hausse se poursuit grâce à un analyste. Cercle Finance (11/10/2017)</p> <p>(CercleFinance.com) - PayPal s'adjuge plus de 2% ce mercredi à la faveur d'un relèvement de recommandation de Morgan Stanley, passé de 'neutre' à 'surpondérer' sur la valeur.</p> <p>Le courtier a par ailleurs relevé son objectif de cours sur l'action de 62 à 76 dollars, mettant en avant le dynamisme de la croissance du spécialiste des paiements numériques, qui pourrait encore accélérer d'après lui.</p> <p>'PayPal fait partie des ces quelques grandes entreprises susceptibles de générer un chiffre d'affaires vigoureux et une croissance du BPA de l'ordre de 20%, avec un beau potentiel haussier', assurent les analystes dans une note destinée aux clients.</p> <p>Morgan Stanley juge en revanche exagérées les craintes d'un impact négatif dû à la renégociation des liens avec eBay.</p> <p>Le titre PayPal gagne actuellement 2,5%, à 67,7 dollars ce matin sur le Nasdaq après avoir déjà progressé de plus de 70% depuis le début de l'année.</p>
 <p>AMAZON.COM (US) Historic</p>	<p>AMZN - AMAZON.COM (US) - USD</p> <p>Amazon: un nouveau service destiné aux adolescents. Cercle Finance (11/10/2017)</p> <p>(CercleFinance.com) - Les adolescents dont les parents sont membres d'Amazon pourront désormais obtenir des identifiants de connexion afin de réaliser leurs propres commandes en ligne, a annoncé mercredi le géant de l'e-commerce.</p> <p>Il suffira aux parents d'ajouter leurs enfants adolescents à leur compte famille Amazon, puis d'approuver chaque achat (paramètre par défaut) en définissant un plafond de dépenses, a expliqué le groupe de Seattle.</p> <p>Les adolescents pourront également visionner des contenus en streaming en toute indépendance, les parents restant informés de leurs activités.</p> <p>Lorsque un adolescent passe commande sur l'application Amazon, ses parents recevront un SMS ou un e-mail d'alerte leur montrant l'article, son prix, l'adresse de livraison ainsi que les informations relatives au paiement.</p> <p>'Fiable et pratique pour les parents, cette nouvelle fonctionnalité répond aux besoins d'autonomie des adolescents', a justifié Michael Carr, vice-président d'Amazon Households.</p> <p>Amazon a également présenté ce mercredi le Kindle Oasis, une tablette avec écran étanche de sept pouces proposée à un prix de 389 dollars.</p>
 <p>IBM (US) Historic</p>	<p>IBM - IBM (US) - USD</p> <p>IBM: lancement d'une plateforme 'cloud' pour les assureurs. Cercle Finance (11/10/2017)</p> <p>(CercleFinance.com) - IBM a annoncé mercredi le lancement d'une plateforme 'cloud' entièrement destinée aux assureurs, devant leur permettre d'améliorer le développement de nouveaux produits, le processus de souscription ainsi que la distribution des prestations.</p> <p>Elaborée en collaboration avec les groupes d'assurance MetLife et Majesco, la plateforme associe calculs cognitifs, analyse de données et compétences d'intégration et de sécurité.</p> <p>La solution doit également tirer profit d'autres technologies avancées telles que l'intelligence artificielle ou encore les technologies blockchain.</p> <p>IBM affirme aujourd'hui collaborer avec 95% des grands assureurs mondiaux.</p>
 <p>JOHNSON & JOHNSON Historic</p>	<p>JNJ - JOHNSON & JOHNSON - USD</p> <p>Johnson & Johnson: le titre progresse avec un broker. Cercle Finance (11/10/2017)</p> <p>(CercleFinance.com) - Johnson & Johnson progresse de près de 2% à 136,1 dollars aujourd'hui à Wall Street sous l'effet d'un relèvement de recommandation de Jefferies, passé de 'conserver' à 'acheter' sur le titre.</p> <p>Dans une note, le broker estime que le marché tend à sous-estimer les caractéristiques de l'action, qu'il considère comme une valeur à la fois 'de croissance des bénéfices et de dividende'.</p> <p>'Nous pensons que le marché sous-évalue la division Pharma, qui devrait selon nous dégager un chiffre d'affaires et une croissance du BPA supérieurs au consensus', soulignent les analystes de Jefferies.</p> <p>A noter que le courtier a également relevé son objectif de cours de 145 à 157 dollars.</p>

Leleux Press Review

Thursday 12/10/2017



ING - INGENICO GROUP - EUR

Ingenico: un nouveau terminal disponible au Canada.

Cercle Finance (11/10/2017)

(CercleFinance.com) - Ingenico a fait savoir ce mercredi que Solutions aux commerçants TD est devenu le tout premier acquéreur au Canada à offrir à ses clients la prochaine génération de terminaux intelligents Telium Tetra.

Le premier modèle disponible est le Desk/5000, un terminal de comptoir intelligent avec grand écran tactile. La TD lancera également d'autres modèles de la série Tetra, incluant le Move (sans fil), le Lane (Retail) et le Link (mobile).

Cette initiative fait partie du programme de la TD qui vise à offrir à sa large base de clients commerçants le plus vaste éventail de moyens pour accepter le paiement ainsi que la meilleure expérience sur le marché. La TD travaille également sur l'implantation du Marketplace d'Ingenico, qui permettra aux commerçants de bénéficier d'un accès à de nombreuses applications d'affaires à partir des terminaux dès l'an prochain.



VK - VALLOUREC (FR) - EUR

Vallourec place avec succès une émission obligataire de 400

Thomson Reuters (11/10/2017)

Vallourec place avec succès une émission obligataire de 400 millions d'euros

Boulogne-Billancourt (France), le 11 octobre 2017- Vallourec S.A. (la « Société ») annonce aujourd'hui avoir placé avec succès une émission obligataire d'un montant total de 400 millions d'euros à échéance 2022, avec un coupon annuel de 6.625%. La taille de l'émission a été augmentée par rapport aux 300 millions d'euros initialement annoncés le 9 octobre. Le règlement-livraison des obligations est prévu le 18 octobre 2017, et est sujet aux conditions légales usuelles. Le produit net de cette émission contribuera au remboursement de tirages effectués sur les lignes bancaires confirmées, qui demeurent par ailleurs disponibles, ainsi qu'au remboursement de certaines dettes court terme.

Informations légales Le présent communiqué ne constitue pas une offre de vente ou d'achat de valeurs mobilières ou une quelconque sollicitation d'une offre d'achat ou de souscription de valeurs mobilières aux Etats-Unis d'Amérique ou dans tout autre pays (autre que la France). Des valeurs mobilières ne peuvent être offertes, souscrites ou vendues aux Etats-Unis d'Amérique en l'absence d'enregistrement ou de dispense d'enregistrement au titre du U.S. Securities Act de 1933, tel que modifié (le « U.S. Securities Act »). Les valeurs mobilières de Vallourec n'ont pas été et ne seront pas enregistrées au titre du U.S. Securities Act et Vallourec n'a pas l'intention d'effectuer une offre au public de ses valeurs immobilières aux Etats-Unis d'Amérique.

La diffusion du présent communiqué n'est pas effectuée et n'a pas été approuvée par une personne autorisée (une « authorised person ») au sens de l'article 21(1) du Financial Services and Markets Act 2000. En conséquence, le présent communiqué est adressé et destiné uniquement (i) aux personnes situées en dehors du Royaume-Uni, (ii) aux professionnels en matière d'investissement au sens de l'article 19(5) du Financial Services and Markets Act 2000 (Financial Promotion) Order 2005, (iii) aux personnes visées par l'article 49(2) (a) à (d) (sociétés à capitaux propres élevés, associations non-immatriculées, etc.) du Financial Services and Markets Act 2000 (Financial Promotion) Order 2005 ou (iv) à toute autre personne à laquelle le présent communiqué pourrait être adressé conformément à la loi (les personnes mentionnées aux paragraphes (i), (ii), (iii) et (iv) étant ensemble désignées comme les « Personnes Habilitées »).

Informations prospectives Ce communiqué de presse contient des réflexions et des informations prospectives. De par leur nature, ces réflexions et informations comprennent des projections financières et des estimations ainsi que les hypothèses sur lesquelles celles-ci reposent, des déclarations portant sur des projets, des objectifs et des attentes concernant des opérations, des produits et services ou les performances futures. Bien que la Direction de Vallourec estime que ces réflexions et informations prospectives sont raisonnables, Vallourec ne peut garantir leur exactitude ou leur exhaustivité. Ces réflexions et informations prospectives sont soumises à de nombreux risques et incertitudes qui sont difficiles à prévoir et généralement en dehors du contrôle de Vallourec, qui peuvent impliquer que les résultats et événements effectivement réalisés diffèrent significativement de ceux qui sont exprimés, induits ou prévus dans les réflexions et les informations prospectives.

À propos de Vallourec Leader mondial sur ses marchés, Vallourec fournit des solutions tubulaires de référence pour les secteurs de l'énergie et pour d'autres applications parmi les plus exigeantes : des puits de pétrole et de gaz en conditions extrêmes aux centrales électriques de dernière génération, en passant par des projets architecturaux audacieux et des équipements mécaniques ultra-performants. Fidèle à son esprit pionnier et fort d'une R&D de pointe, Vallourec ne cesse de repousser les frontières technologiques. Implanté dans une vingtaine de pays, au plus près de ses clients, le Groupe rassemble près de 19 000 collaborateurs passionnés et engagés qui offrent bien plus que des tubes : ils proposent des solutions toujours plus innovantes, fiables et compétitives, pour rendre possibles tous les projets.



VIE - VEOLIA ENV (FR) - EUR

Veolia: contrat aux Etats-Unis.

Cercle Finance (11/10/2017)

(CercleFinance.com) - Veolia a annoncé ce mercredi en fin d'après-midi avoir remporté un nouveau contrat majeur pour la collecte et le traitement des déchets complexes d'Antero Resources.

Sa filiale Veolia Water North America Operating Services L.L.C a en effet été choisie pour prendre en charge les opérations de collecte, conditionnement, transport et traitement des boues issues du traitement et du recyclage du site de l'opérateur pétrolier et gazier de Clearwater, situé près de Pennsboro (Virginie-Occidentale, Etats-Unis).

Le contrat pourra durer 10 ans et représente une valeur cumulée de 70 millions de dollars.

Une fois achevée, l'installation de traitement des eaux du site de Clearwater traitera et recyclera environ 60.000 barils d'eau produite par jour.

ALDR - DELTA DRONE - EUR

DELTA DRONE : Cotation de Bons de Souscription d'Actions (BS

Thomson Reuters (11/10/2017)

Cotation de Bons de Souscription d'Actions (BSA) sur Euronext Growth

Dardilly, 11 octobre 2017.

Delta Drone annonce la cotation de 4 166 666 Bons de Souscription d'Actions (BSA) émis le 27 juillet 2017[1] dans le cadre du contrat OCABSA signé entre Delta Drone et YA II CD Ltd en octobre 2016[2]. Les BSA seront admis aux négociations sur Euronext Growth le 13 octobre 2017 sous le code ISIN FR0013239977.

Principales caractéristiques[3] des BSA admis aux négociations : Prix d'exercice : 0,96 EUR, Maturité : 27 juillet 2021, Parité d'exercice : chaque BSA donne droit à une action ordinaire nouvelle de Delta Drone.

A titre indicatif, sur la base du cours de clôture du 10 octobre 2017, la valeur théorique d'un BSA ressort entre 0,07 EUR et 0,30 EUR en fonction de la volatilité retenue (soit entre 35%[4] et 85%[5]). La valeur théorique d'un BSA est obtenue en utilisant la méthode Black & Scholes sur la base des hypothèses suivantes : - Taux d'intérêt sans risque : 0% - Taux de versement en dividende : 0%

Les actions nouvelles émises sur exercice des BSA porteront jouissance courante. Elles auront les mêmes droits que ceux attachés aux actions ordinaires existantes de Delta Drone et feront l'objet d'une admission aux négociations sur Euronext Growth sur la même ligne de cotation (Code ISIN FR0011522168).

A propos de Delta Drone: Le Groupe Delta Drone est un acteur reconnu du secteur des drones civils à usage professionnel. Il développe une offre de service global, depuis l'acquisition des données jusqu'à leur traitement informatique au moyen d'un système d'information développé spécifiquement et incluant la mise à disposition de pilotes professionnels. Delta Drone est aujourd'hui présent par l'intermédiaire de filiales sur trois continents (Europe, Amérique du Nord, Afrique). L'action Delta Drone est cotée sur le marché Euronext Growth d'Euronext Paris. Code ISIN : FR0011522168. www.deltadrone.com

Contact Delta Drone :

[1] Cf. communiqué du 27 juillet 2017 [2] Cf. communiqué du 28 octobre 2017 [3] Les caractéristiques des BSA sont disponibles sur le site internet de Delta Drone (www.deltadrone.com) [4] Volatilité historique observée sur une période de 6 mois [5] Volatilité historique observée sur une période de 4 ans



ADP - ADP - EUR

Aéroports de Paris SA : trafic du mois de septembre 2017

Thomson Reuters (11/10/2017)

COMMUNIQUE DE PRESSE Roissy, le 11 octobre 2017

Aéroports de Paris SA Trafic du mois de septembre 2017

En septembre 2017, le trafic de Paris Aéroport est en hausse de 4,7 % par rapport au mois de septembre 2016 avec 9,0 millions de passagers accueillis, dont 6,2 millions à Paris-Charles de Gaulle (+ 6,7 %) et 2,8 millions à Paris-Orly (+ 0,4 %). Le trafic international (hors Europe) est en progression (+ 6,7 %) du fait d'une croissance sur les faisceaux suivants : DOM-COM (+ 14,4 %), Moyen-Orient (+ 10,8 %), Amérique du Nord (+ 8,4 %), Afrique (+ 6,4 %), Asie-Pacifique (+ 2,8 %). Seul le faisceau Amérique Latine est en retrait (- 4,6 %). Le trafic Europe (hors France) est en progression de 4,6 % ; Le trafic France est en croissance de 0,1 % ; Le nombre de passagers en correspondance augmente de 0,8 %. Le taux de correspondance de Paris Aéroport s'est établi à 24,9 %, en retrait de 0,5 point par rapport à septembre 2016. Depuis le début de l'année, le trafic de Paris Aéroport est en progression de 4,7 % avec un total de 77,3 millions de passagers. Le nombre de passagers en correspondance progresse de 0,8 %. Le taux de correspondance s'établit à 22,8 %, en diminution de 0,9 point. Le trafic de TAV Airports, dont le Groupe ADP détient 46,1 % du capital, est en hausse de 15,2 % sur le mois de septembre 2017 et de 7,8 % (1) depuis le début de l'année. Le trafic de l'aéroport de Santiago du Chili, dont le Groupe ADP détient 45 % du capital, est en hausse de 13,1 % sur le mois de septembre 2017 et de 10,9 % depuis le début de l'année.

(1) TAV Airports gère le terminal international de Milas Bodrum depuis octobre 2015. Pour être conforme aux présentations de TAV Airports, la variation présentée ci-dessus ne prend pas en compte le trafic de ce terminal en 2016. En prenant en compte pro forma le trafic du terminal international de Milas Bodrum en 2016, le trafic total de TAV Airports serait en hausse de 6,1 % sur le cumul des douze derniers mois. (2) Le Groupe ADP et TAV Airports détiennent respectivement 21 % et 15 % du capital de l'aéroport de Zagreb. Pour être conforme aux présentations de TAV Airports, le trafic de l'aéroport de Zagreb est intégré au trafic du groupe TAV Airports.

(1) TAV Airports gère le terminal international de Milas Bodrum depuis octobre 2015. Pour être conforme aux présentations de TAV Airports, la variation présentée ci-dessus ne prend pas en compte les mouvements d'avion de ce terminal en 2016. En prenant en compte pro forma les mouvements d'avions du terminal de Milas Bodrum en 2016, le nombre de mouvements d'avions total de TAV Airports serait en hausse de 2,9 % sur le cumul des douze derniers mois.

(1) Passagers au départ

Contact presse : Elise Hermant, responsable du Pôle Médias et Réputation +33 1 74 25 23 23 Relations Investisseurs : Audrey Arnoux, responsable Relations Investisseurs + 33 1 74 25 70 64 - invest@adp.fr Le Groupe ADP construit, aménage et exploite des plates-formes aéroportuaires parmi lesquelles Paris-Charles de Gaulle, Paris-Orly et Paris-Le Bourget. En 2016, le groupe a accueilli via Paris Aéroport plus de 97 millions de passagers sur Paris-Charles de Gaulle et Paris-Orly, 2,2 millions de tonnes de fret et de courrier et plus de 42 millions de passagers au travers d'aéroports gérés à l'étranger par sa filiale ADP International. Bénéficiant d'une situation géographique exceptionnelle et d'une forte zone de chalandise, le groupe poursuit une stratégie de développement de ses capacités d'accueil et d'amélioration de sa qualité de services et entend développer les commerces et l'immobilier. En 2016, le chiffre d'affaires du groupe s'est élevé à 2 947 millions d'euros et le résultat net à 435 millions d'euros. Aéroports de Paris SA au capital de 296 881 806 euros. Siège social : 1 rue de France - Tremblay en France 93290. RCS Bobigny 552 016 628. groupeadp.fr



GLE - SOCIETE GENERALE (FR) - EUR

SOCIETE GENERALE : PUBLICATION DU NOMBRE D' ACTIONS ET DE DRO

Thomson Reuters (11/10/2017)


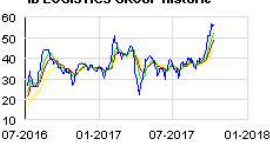



Raison sociale de l'émetteur : Société Générale S.A. - SA au capital de 1 009 641 917,50 euros Immatriculée sous le n° 552 120 222 R.C.S. PARIS Siège social : 29, Boulevard Haussmann, 75009 Paris

* Nombre de droits de vote exerçables : Nombre de droits de vote théoriques - actions privées de droits de vote (autodétention.)



Leleux Press Review

Thursday 12/10/2017

 <p>VALLOUREC (FR) Historic</p>	<p>VK - VALLOUREC (FR) - EUR</p> <p>Vallourec: place avec succès une émission obligataire. Cercle Finance (11/10/2017)</p> <p>(CercleFinance.com) - Vallourec annonce aujourd'hui avoir placé avec succès une émission obligataire d'un montant total de 400 millions d'euros à échéance 2022, avec un coupon annuel de 6.625%.</p> <p>La taille de l'émission a été augmentée par rapport aux 300 millions d'euros initialement annoncés le 9 octobre.</p> <p>' Le produit net de cette émission contribuera au remboursement de tirages effectués sur les lignes bancaires confirmées, qui demeurent par ailleurs disponibles, ainsi qu'au remboursement de certaines dettes court terme ' indique le groupe.</p>
 <p>ID LOGISTICS GROUP Historic</p>	<p>IDL - ID LOGISTICS GROUP - EUR</p> <p>ID Logistics: inaugure une plateforme en Russie. Cercle Finance (11/10/2017)</p> <p>(CercleFinance.com) - Implanté en Russie depuis 2013, ID Logistics y poursuit son rapide développement et a inauguré aujourd'hui une nouvelle plateforme logistique pour Yves Rocher dédiée aux flux magasins et ventes à distance (principalement e-commerce), a-t-on appris après la clôture.</p> <p>Située à Obukhovo, à 40 kilomètres à l'Est de Moscou, cette plateforme de 12.500 mètres carrés emploie près de 200 personnes pour livrer tous les jours 370 magasins et assurer l'ensemble des prestations e-commerce d'Yves Rocher, soit environ 6.000 commandes par jour. Le cahier des charges, portant sur 4.500 références, inclut la réception de marchandises, le stockage, le picking, la préparation de commandes, le chargement et la gestion des retours ainsi que certaines prestations spécifiques comme du co-packing ou du ré-étiquetage.</p> <p>Cette nouvelle plateforme porte à 7 le nombre de sites gérés par ID Logistics en Russie, qui emploie aujourd'hui plus de 1.000 collaborateurs.</p>
 <p>REALITES Historic</p>	<p>ALREA - REALITES - EUR</p> <p>Réalités: un premier semestre particulièrement réussi. Cercle Finance (11/10/2017)</p> <p>(CercleFinance.com) - Publiés ce mercredi après Bourse, les comptes du premier semestre de Réalités ont été marqués par un bond de 77,7% du bénéfice net à 1,73 million d'euros.</p> <p>Le bénéfice opérationnel de l'entreprise d'ingénierie immobilière a quant à lui grimpé de 120,7% sur un an à 1,84 million d'euros. De même, son Ebitda a crû de 65,4% pour ressortir à 3,18 millions d'euros.</p> <p>Bénéficiant d'un contexte de forte croissance, Réalités a également enregistré une hausse de 46,8% de son chiffre d'affaires par rapport aux 6 premiers mois de l'exercice clos à 50,19 millions d'euros. '45 projets immobiliers répartis sur l'ensemble des territoires du Groupe, hors Ile-de-France, ont contribué à cette augmentation, bénéficiant des conditions favorables du marché en termes de commercialisation et d'un bon avancement technique des opérations', a explicité le groupe, qui a aussi vu ses réservations progresser de 4% à 551 pour un volume d'activité de 75,6 millions d'euros.</p> <p>Fort de cette bonne performance générale, Réalités continue de viser un chiffre d'affaires IFRS supérieur à 100 millions d'euros et un Ebitda de plus de 7,5 millions cette année. La société espère enfin un équivalent de 1.500 lots réservés et un chiffre d'affaires de 200 millions d'euros à l'horizon 2020.</p>
 <p>ADP Historic</p>	<p>ADP - ADP - EUR</p> <p>ADP: trafic en hausse de 4,7 % en septembre. Cercle Finance (11/10/2017)</p> <p>(CercleFinance.com) - Le trafic de Paris Aéroport est en hausse de 4,7 % par rapport au mois de septembre 2016 avec 9,0 millions de passagers accueillis, dont 6,2 millions à Paris-Charles de Gaulle (+ 6,7 %) et 2,8 millions à Paris-Orly (+ 0,4 %).</p> <p>Le trafic international (hors Europe) est en progression de + 6,7 %. Le trafic Europe (hors France) est en progression de 4,6 %. Celui de la France est en croissance de 0,1 %.</p> <p>Depuis le début de l'année, le trafic de Paris Aéroport est en progression de 4,7 % avec un total de 77,3 millions de passagers.</p>
 <p>BASTIDE LE CONFORT Historic</p>	<p>BLC - BASTIDE LE CONFORT - EUR</p> <p>Bastide: des ambitions annuelles revues à la hausse. Cercle Finance (11/10/2017)</p> <p>(CercleFinance.com) - Bastide a annoncé ce mercredi après Bourse, consécutivement à la publication de ses comptes au titre de l'exercice 2016/2017, une révision à la hausse de son objectif de chiffre d'affaires annuel.</p> <p>Ce dernier est désormais attendu entre 275 et 280 millions d'euros, contre une précédente estimation de 260 millions. 'Le poids de plus en plus important des prestations de services aura un impact favorable et progressif sur la rentabilité', a par ailleurs indiqué le groupe, qui ambitionne une marge opérationnelle courante (MOC) de 8% du chiffre d'affaires sur l'exercice en cours.</p> <p>Cette dernière est ressortie à 7,4% au terme de l'exercice 2016/2017, en hausse de 0,1 point sur un an. Le bénéfice opérationnel courant et l'Ebitda ont pour leur part crû de respectivement 15,2 et 16,1% à 16,13 et 41,08 millions d'euros.</p> <p>Pénalisé par des éléments non-récurrents, le bénéfice net part du groupe a en revanche reculé de 24,5% à 5,43 millions d'euros.</p> <p>Publié début septembre, le chiffre d'affaires s'était quant à lui établi à 218,11 millions d'euros, soit une progression de 13,7%, dont +7,3% organique, avec une contribution à la hausse de l'ensemble des métiers de Bastide.</p>

Leleux Press Review

Thursday 12/10/2017



LOCAL - SOLOCAL GROUP - EUR

SoLocal: le nouveau DG prendra ses fonctions demain.

Cercle Finance (11/10/2017)

(CercleFinance.com) - Nommé le 5 septembre dernier, Eric Boustouller prendra ses fonctions de directeur général de SoLocal demain pour mettre en œuvre les actions nécessaires à la croissance profitable et durable des activités et à la création de valeur pour l'ensemble de ses parties-prenantes, a annoncé le groupe après Bourse.

En parallèle, le conseil d'administration a annoncé les départs de Christophe Pingard, directeur général délégué, et de Cécile Moulard, administratrice.

'Les semaines à venir seront dédiées à la transition avec le nouveau directeur général', a expliqué SoLocal.



FGA - FIGEAC AERO - EUR

Figéac Aéro: succès d'un placement d'ORNANE de près de 100ME

Cercle Finance (11/10/2017)

(CercleFinance.com) - Figéac Aéro a réalisé avec succès aujourd'hui une émission par placement privé d'ORNANE d'un montant nominal d'environ 100 millions d'euros. Cette opération a été faite exclusivement auprès d'investisseurs qualifiés institutionnels.

La valeur nominale unitaire des Obligations a été fixée à 25,72 euros, faisant ressortir une prime d'émission de 30% par rapport au cours de référence de l'action de la Société sur le marché réglementé d'Euronext Paris. L'émission représente une dilution de 12,2% du capital actuel de la Société.

Le taux d'intérêt nominal annuel des Obligations a été fixé à 1,125%.

Les porteurs d'Obligations bénéficieront d'un droit à l'attribution d'actions qu'ils pourront exercer à tout moment à compter de la date d'émission et jusqu'au 25ème jour de bourse (exclu) précédant le 18 octobre 2022.



SAN - SANOFI - EUR

Sanofi : Mise en ligne du document «Pre-quarterly Results

Thomson Reuters (11/10/2017)

Mise en ligne du document «Pre-quarterly Results Communication »

Paris, France - Le 11 octobre 2017 - Sanofi annonce la mise en ligne sur l'espace Investisseurs du site internet de la société, d'un document intitulé « Pre-quarterly Results Communication » : http://www.sanofi.com/investisseurs/evenements/resultats/2017-11-02_Re_sults_Q3_2017.aspx

Comme chaque trimestre, ce document vise à assister la communauté financière dans la modélisation des résultats trimestriels de la Société. Ce document contient un rappel de divers éléments non récurrents et de pertes d'exclusivité ainsi que l'effet des variations monétaires et le nombre d'actions. Les résultats du troisième trimestre 2017 seront annoncés le 2 novembre 2017.

A propos de Sanofi Sanofi, l'un des leaders mondiaux de la santé, s'engage dans la recherche, le développement et la commercialisation de solutions thérapeutiques centrées sur les besoins des patients. Sanofi est organisé en cinq entités globales : Diabète et Cardiovasculaire, Médecine générale et Marchés émergents, Sanofi Genzyme, Sanofi Pasteur et Santé grand public. Sanofi est coté à Paris (EURONEXT:SAN) et à New York (NYSE:SNY).

Déclarations prospectives Ce communiqué contient des déclarations prospectives. Ces déclarations ne constituent pas des faits historiques. Ces déclarations comprennent des projections et des estimations ainsi que les hypothèses sur lesquelles celles-ci reposent, des déclarations portant sur des projets, des objectifs, des intentions et des attentes concernant des résultats financiers, des événements, des opérations, des services futurs, le développement de produits et leur potentiel ou les performances futures. Ces déclarations prospectives peuvent souvent être identifiées par les mots « s'attendre à », « anticiper », « croire », « avoir l'intention de », « estimer » ou « planifier », ainsi que par d'autres termes similaires. Bien que la direction de Sanofi estime que ces déclarations prospectives sont raisonnables, les investisseurs sont alertés sur le fait que ces déclarations prospectives sont soumises à de nombreux risques et incertitudes, difficilement prévisibles et généralement en dehors du contrôle de Sanofi, qui peuvent impliquer que les résultats et événements effectifs réalisés diffèrent significativement de ceux qui sont exprimés, induits ou prévus dans les informations et déclarations prospectives. Ces risques et incertitudes comprennent notamment les incertitudes inhérentes à la recherche et développement, les futures données cliniques et analyses, y compris postérieures à la mise sur le marché, les décisions des autorités réglementaires, telles que la FDA ou l'EMA, d'approbation ou non, et à quelle date, de la demande de dépôt d'un médicament, d'un procédé ou d'un produit biologique pour l'un de ces produits candidats, ainsi que leurs décisions relatives à l'étiquetage et d'autres facteurs qui peuvent affecter la disponibilité ou le potentiel commercial de ces produits candidats, l'absence de garantie que les produits candidats s'ils sont approuvés seront un succès commercial, l'approbation future et le succès commercial d'alternatives thérapeutiques, la capacité de Sanofi à saisir des opportunités de croissance externe et/ou à obtenir les autorisations réglementaires, les risques associés à la propriété intellectuelle et les litiges en cours ou futurs y relatifs ainsi que leur issue, l'évolution des cours de change et des taux d'intérêt, l'instabilité des conditions économiques, l'impact des initiatives de maîtrise des coûts et leur évolution, le nombre moyen d'actions en circulation ainsi que ceux qui sont développés ou identifiés dans les documents publics déposés par Sanofi auprès de l'AMF et de la SEC, y compris ceux énumérés dans les rubriques « Facteurs de risque » et « Déclarations prospectives » du document de référence 2016 de Sanofi, qui a été déposé auprès de l'AMF ainsi que dans les rubriques « Risk Factors » et « Cautionary Statement Concerning Forward Looking Statements » du rapport annuel 2016 sur Form 20-F de Sanofi, qui a été déposé auprès de la SEC. Sanofi ne prend aucun engagement de mettre à jour les informations et déclarations prospectives sous réserve de la réglementation applicable notamment les articles 223-1 et suivants du règlement général de l'Autorité des marchés financiers.

Contacts Sanofi :