
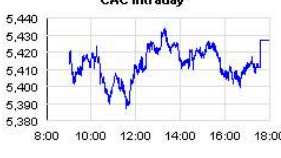
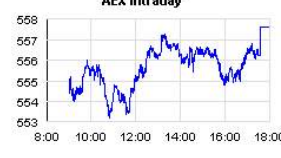







# Leleux Press Review

Thursday 31/5/2018







 <p><b>B20 Intraday</b></p>	<p align="center"><b>BEL 20 (Belgium)</b></p> <table border="1"> <tr> <td>Last Price</td> <td><b>3784,65</b></td> <td>Minimum Price</td> <td><b>1046,07 (02/09/1992)</b></td> <td>Maximum Price</td> <td><b>4759,01 (23/05/2007)</b></td> </tr> <tr> <td>Gainers</td> <td align="center"><b>15</b></td> <td>Losers</td> <td align="center"><b>5</b></td> <td colspan="2"></td> </tr> <tr> <td>APERAM</td> <td>39,62 ▲ +0,73%</td> <td>SOFINA SA</td> <td>144,60 ▼ -0,82%</td> <td colspan="2"></td> </tr> <tr> <td>SOLVAY (BE)</td> <td>117,35 ▲ +0,64%</td> <td>ENGIE</td> <td>13,72 ▼ -0,10%</td> <td colspan="2"></td> </tr> <tr> <td>COFINIMMO (BE)</td> <td>106,30 ▲ +0,56%</td> <td>ABLYNX NV</td> <td>44,94 ▼ -0,04%</td> <td colspan="2"></td> </tr> </table>	Last Price	<b>3784,65</b>	Minimum Price	<b>1046,07 (02/09/1992)</b>	Maximum Price	<b>4759,01 (23/05/2007)</b>	Gainers	<b>15</b>	Losers	<b>5</b>			APERAM	39,62 ▲ +0,73%	SOFINA SA	144,60 ▼ -0,82%			SOLVAY (BE)	117,35 ▲ +0,64%	ENGIE	13,72 ▼ -0,10%			COFINIMMO (BE)	106,30 ▲ +0,56%	ABLYNX NV	44,94 ▼ -0,04%		
Last Price	<b>3784,65</b>	Minimum Price	<b>1046,07 (02/09/1992)</b>	Maximum Price	<b>4759,01 (23/05/2007)</b>																										
Gainers	<b>15</b>	Losers	<b>5</b>																												
APERAM	39,62 ▲ +0,73%	SOFINA SA	144,60 ▼ -0,82%																												
SOLVAY (BE)	117,35 ▲ +0,64%	ENGIE	13,72 ▼ -0,10%																												
COFINIMMO (BE)	106,30 ▲ +0,56%	ABLYNX NV	44,94 ▼ -0,04%																												
 <p><b>CAC Intraday</b></p>	<p align="center"><b>CAC 40 (France)</b></p> <table border="1"> <tr> <td>Last Price</td> <td><b>5427,35</b></td> <td>Minimum Price</td> <td><b>2693,21 (23/09/2011)</b></td> <td>Maximum Price</td> <td><b>7347,94 (21/10/2009)</b></td> </tr> <tr> <td>Gainers</td> <td align="center"><b>20</b></td> <td>Losers</td> <td align="center"><b>20</b></td> <td colspan="2"></td> </tr> <tr> <td>CARREFOUR (FR)</td> <td>15,69 ▲ +0,96%</td> <td>CAPGEMINI (FR)</td> <td>113,35 ▼ -0,91%</td> <td colspan="2"></td> </tr> <tr> <td>STMICROELECTRONICS (</td> <td>20,44 ▲ +0,83%</td> <td>AXA (FR)</td> <td>21,35 ▼ -0,83%</td> <td colspan="2"></td> </tr> <tr> <td>SODEXO</td> <td>83,30 ▲ +0,72%</td> <td>SCHNEIDER ELECTRIC (</td> <td>73,68 ▼ -0,80%</td> <td colspan="2"></td> </tr> </table>	Last Price	<b>5427,35</b>	Minimum Price	<b>2693,21 (23/09/2011)</b>	Maximum Price	<b>7347,94 (21/10/2009)</b>	Gainers	<b>20</b>	Losers	<b>20</b>			CARREFOUR (FR)	15,69 ▲ +0,96%	CAPGEMINI (FR)	113,35 ▼ -0,91%			STMICROELECTRONICS (	20,44 ▲ +0,83%	AXA (FR)	21,35 ▼ -0,83%			SODEXO	83,30 ▲ +0,72%	SCHNEIDER ELECTRIC (	73,68 ▼ -0,80%		
Last Price	<b>5427,35</b>	Minimum Price	<b>2693,21 (23/09/2011)</b>	Maximum Price	<b>7347,94 (21/10/2009)</b>																										
Gainers	<b>20</b>	Losers	<b>20</b>																												
CARREFOUR (FR)	15,69 ▲ +0,96%	CAPGEMINI (FR)	113,35 ▼ -0,91%																												
STMICROELECTRONICS (	20,44 ▲ +0,83%	AXA (FR)	21,35 ▼ -0,83%																												
SODEXO	83,30 ▲ +0,72%	SCHNEIDER ELECTRIC (	73,68 ▼ -0,80%																												
 <p><b>AEX Intraday</b></p>	<p align="center"><b>AEX (The Netherlands)</b></p> <table border="1"> <tr> <td>Last Price</td> <td><b>557,60</b></td> <td>Minimum Price</td> <td><b>194,99 (09/03/2009)</b></td> <td>Maximum Price</td> <td><b>806,41 (21/10/2009)</b></td> </tr> <tr> <td>Gainers</td> <td align="center"><b>17</b></td> <td>Losers</td> <td align="center"><b>8</b></td> <td colspan="2"></td> </tr> <tr> <td>WOLTERS KLUWER</td> <td>47,26 ▲ +0,51%</td> <td>AALBERTS INDUSTRIES</td> <td>42,24 ▼ -0,61%</td> <td colspan="2"></td> </tr> <tr> <td>AHOLD DELHAIZE</td> <td>19,77 ▲ +0,44%</td> <td>HEINEKEN NV</td> <td>86,54 ▼ -0,50%</td> <td colspan="2"></td> </tr> <tr> <td>GALAPAGOS</td> <td>85,84 ▲ +0,39%</td> <td>ARCELORMITTAL SA (NL</td> <td>27,61 ▼ -0,39%</td> <td colspan="2"></td> </tr> </table>	Last Price	<b>557,60</b>	Minimum Price	<b>194,99 (09/03/2009)</b>	Maximum Price	<b>806,41 (21/10/2009)</b>	Gainers	<b>17</b>	Losers	<b>8</b>			WOLTERS KLUWER	47,26 ▲ +0,51%	AALBERTS INDUSTRIES	42,24 ▼ -0,61%			AHOLD DELHAIZE	19,77 ▲ +0,44%	HEINEKEN NV	86,54 ▼ -0,50%			GALAPAGOS	85,84 ▲ +0,39%	ARCELORMITTAL SA (NL	27,61 ▼ -0,39%		
Last Price	<b>557,60</b>	Minimum Price	<b>194,99 (09/03/2009)</b>	Maximum Price	<b>806,41 (21/10/2009)</b>																										
Gainers	<b>17</b>	Losers	<b>8</b>																												
WOLTERS KLUWER	47,26 ▲ +0,51%	AALBERTS INDUSTRIES	42,24 ▼ -0,61%																												
AHOLD DELHAIZE	19,77 ▲ +0,44%	HEINEKEN NV	86,54 ▼ -0,50%																												
GALAPAGOS	85,84 ▲ +0,39%	ARCELORMITTAL SA (NL	27,61 ▼ -0,39%																												
 <p><b>DAX Intraday</b></p>	<p align="center"><b>DAX (Germany)</b></p> <table border="1"> <tr> <td>Last Price</td> <td><b>12783,76</b></td> <td>Minimum Price</td> <td><b>11726,62 (26/03/2018)</b></td> <td>Maximum Price</td> <td><b>13596,89 (23/01/2018)</b></td> </tr> <tr> <td>Gainers</td> <td align="center"><b>26</b></td> <td>Losers</td> <td align="center"><b>4</b></td> <td colspan="2"></td> </tr> <tr> <td>VOLKSWAGEN AG PRIV (</td> <td>164,14 ▲ +0,99%</td> <td>HEIDELBERGER ZEMENT</td> <td>75,82 ▼ -0,68%</td> <td colspan="2"></td> </tr> <tr> <td>SAP AG (DE)</td> <td>96,18 ▲ +0,89%</td> <td>DAIMLER AG (DE)</td> <td>62,87 ▼ -0,50%</td> <td colspan="2"></td> </tr> <tr> <td>CONTINENTAL (DE)</td> <td>219,00 ▲ +0,82%</td> <td>BEIERSDORF (DE)</td> <td>99,16 ▼ -0,10%</td> <td colspan="2"></td> </tr> </table>	Last Price	<b>12783,76</b>	Minimum Price	<b>11726,62 (26/03/2018)</b>	Maximum Price	<b>13596,89 (23/01/2018)</b>	Gainers	<b>26</b>	Losers	<b>4</b>			VOLKSWAGEN AG PRIV (	164,14 ▲ +0,99%	HEIDELBERGER ZEMENT	75,82 ▼ -0,68%			SAP AG (DE)	96,18 ▲ +0,89%	DAIMLER AG (DE)	62,87 ▼ -0,50%			CONTINENTAL (DE)	219,00 ▲ +0,82%	BEIERSDORF (DE)	99,16 ▼ -0,10%		
Last Price	<b>12783,76</b>	Minimum Price	<b>11726,62 (26/03/2018)</b>	Maximum Price	<b>13596,89 (23/01/2018)</b>																										
Gainers	<b>26</b>	Losers	<b>4</b>																												
VOLKSWAGEN AG PRIV (	164,14 ▲ +0,99%	HEIDELBERGER ZEMENT	75,82 ▼ -0,68%																												
SAP AG (DE)	96,18 ▲ +0,89%	DAIMLER AG (DE)	62,87 ▼ -0,50%																												
CONTINENTAL (DE)	219,00 ▲ +0,82%	BEIERSDORF (DE)	99,16 ▼ -0,10%																												
 <p><b>UKX Intraday</b></p>	<p align="center"><b>FTSE 100 (United Kingdom)</b></p> <table border="1"> <tr> <td>Last Price</td> <td><b>7689,57</b></td> <td>Minimum Price</td> <td><b>3277,50 (12/03/2003)</b></td> <td>Maximum Price</td> <td><b>53548,10 (16/11/2009)</b></td> </tr> <tr> <td>Gainers</td> <td align="center"><b>48</b></td> <td>Losers</td> <td align="center"><b>50</b></td> <td colspan="2"></td> </tr> <tr> <td>RIO TINTO PLC</td> <td>42,57 ▲ +0,99%</td> <td>RECKITT BENCKISER PL</td> <td>59,10 ▼ -0,92%</td> <td colspan="2"></td> </tr> <tr> <td>INFORMA ORD 0.1P</td> <td>7,67 ▲ +0,89%</td> <td>UNITED UTILITIES PLC</td> <td>7,84 ▼ -0,89%</td> <td colspan="2"></td> </tr> <tr> <td>BURBERRY GROUP</td> <td>20,12 ▲ +0,88%</td> <td>LONDON STOCH EXCH (U</td> <td>44,43 ▼ -0,81%</td> <td colspan="2"></td> </tr> </table>	Last Price	<b>7689,57</b>	Minimum Price	<b>3277,50 (12/03/2003)</b>	Maximum Price	<b>53548,10 (16/11/2009)</b>	Gainers	<b>48</b>	Losers	<b>50</b>			RIO TINTO PLC	42,57 ▲ +0,99%	RECKITT BENCKISER PL	59,10 ▼ -0,92%			INFORMA ORD 0.1P	7,67 ▲ +0,89%	UNITED UTILITIES PLC	7,84 ▼ -0,89%			BURBERRY GROUP	20,12 ▲ +0,88%	LONDON STOCH EXCH (U	44,43 ▼ -0,81%		
Last Price	<b>7689,57</b>	Minimum Price	<b>3277,50 (12/03/2003)</b>	Maximum Price	<b>53548,10 (16/11/2009)</b>																										
Gainers	<b>48</b>	Losers	<b>50</b>																												
RIO TINTO PLC	42,57 ▲ +0,99%	RECKITT BENCKISER PL	59,10 ▼ -0,92%																												
INFORMA ORD 0.1P	7,67 ▲ +0,89%	UNITED UTILITIES PLC	7,84 ▼ -0,89%																												
BURBERRY GROUP	20,12 ▲ +0,88%	LONDON STOCH EXCH (U	44,43 ▼ -0,81%																												
 <p><b>I930 Intraday</b></p>	<p align="center"><b>MIB 30 (Italy)</b></p> <table border="1"> <tr> <td>Last Price</td> <td><b>21797,82</b></td> <td>Minimum Price</td> <td><b>12320,50 (24/07/2012)</b></td> <td>Maximum Price</td> <td><b>48766,00 (05/04/2001)</b></td> </tr> <tr> <td>Gainers</td> <td align="center"><b>35</b></td> <td>Losers</td> <td align="center"><b>4</b></td> <td colspan="2"></td> </tr> <tr> <td>STMICROELECTRONICS (</td> <td>20,44 ▲ +0,93%</td> <td>YOOX</td> <td>37,95 ▼ -0,10%</td> <td colspan="2"></td> </tr> <tr> <td>MONCLER SPA NPV</td> <td>38,55 ▲ +0,83%</td> <td>PRYSMIAN</td> <td>23,51 ▼ -0,04%</td> <td colspan="2"></td> </tr> <tr> <td>MEDIASET (IT)</td> <td>2,79 ▲ +0,61%</td> <td>UBI BANCA SCPA</td> <td>3,26 ▼ -0,03%</td> <td colspan="2"></td> </tr> </table>	Last Price	<b>21797,82</b>	Minimum Price	<b>12320,50 (24/07/2012)</b>	Maximum Price	<b>48766,00 (05/04/2001)</b>	Gainers	<b>35</b>	Losers	<b>4</b>			STMICROELECTRONICS (	20,44 ▲ +0,93%	YOOX	37,95 ▼ -0,10%			MONCLER SPA NPV	38,55 ▲ +0,83%	PRYSMIAN	23,51 ▼ -0,04%			MEDIASET (IT)	2,79 ▲ +0,61%	UBI BANCA SCPA	3,26 ▼ -0,03%		
Last Price	<b>21797,82</b>	Minimum Price	<b>12320,50 (24/07/2012)</b>	Maximum Price	<b>48766,00 (05/04/2001)</b>																										
Gainers	<b>35</b>	Losers	<b>4</b>																												
STMICROELECTRONICS (	20,44 ▲ +0,93%	YOOX	37,95 ▼ -0,10%																												
MONCLER SPA NPV	38,55 ▲ +0,83%	PRYSMIAN	23,51 ▼ -0,04%																												
MEDIASET (IT)	2,79 ▲ +0,61%	UBI BANCA SCPA	3,26 ▼ -0,03%																												
 <p><b>IBEX Intraday</b></p>	<p align="center"><b>IBEX 35 (Spain)</b></p> <table border="1"> <tr> <td>Last Price</td> <td><b>9566,20</b></td> <td>Minimum Price</td> <td><b>9328,70 (23/03/2018)</b></td> <td>Maximum Price</td> <td><b>15945,70 (08/11/2007)</b></td> </tr> <tr> <td>Gainers</td> <td align="center"><b>26</b></td> <td>Losers</td> <td align="center"><b>8</b></td> <td colspan="2"></td> </tr> <tr> <td>AENA SA</td> <td>164,90 ▲ +0,88%</td> <td>MERLIN PROPERTIES SO</td> <td>11,80 ▼ -0,92%</td> <td colspan="2"></td> </tr> <tr> <td>BANCO BILBAO VIZ</td> <td>5,92 ▲ +0,64%</td> <td>GESTEVISION TELECINC</td> <td>7,69 ▼ -0,41%</td> <td colspan="2"></td> </tr> <tr> <td>FERROVIAL SA</td> <td>17,35 ▲ +0,63%</td> <td>INMOBIL COLONIAL</td> <td>9,03 ▼ -0,38%</td> <td colspan="2"></td> </tr> </table>	Last Price	<b>9566,20</b>	Minimum Price	<b>9328,70 (23/03/2018)</b>	Maximum Price	<b>15945,70 (08/11/2007)</b>	Gainers	<b>26</b>	Losers	<b>8</b>			AENA SA	164,90 ▲ +0,88%	MERLIN PROPERTIES SO	11,80 ▼ -0,92%			BANCO BILBAO VIZ	5,92 ▲ +0,64%	GESTEVISION TELECINC	7,69 ▼ -0,41%			FERROVIAL SA	17,35 ▲ +0,63%	INMOBIL COLONIAL	9,03 ▼ -0,38%		
Last Price	<b>9566,20</b>	Minimum Price	<b>9328,70 (23/03/2018)</b>	Maximum Price	<b>15945,70 (08/11/2007)</b>																										
Gainers	<b>26</b>	Losers	<b>8</b>																												
AENA SA	164,90 ▲ +0,88%	MERLIN PROPERTIES SO	11,80 ▼ -0,92%																												
BANCO BILBAO VIZ	5,92 ▲ +0,64%	GESTEVISION TELECINC	7,69 ▼ -0,41%																												
FERROVIAL SA	17,35 ▲ +0,63%	INMOBIL COLONIAL	9,03 ▼ -0,38%																												
 <p><b>DJIA Intraday</b></p>	<p align="center"><b>Dow Jones Industries Average (United States)</b></p> <table border="1"> <tr> <td>Last Price</td> <td><b>24667,78</b></td> <td>Minimum Price</td> <td><b>6626,94 (06/03/2009)</b></td> <td>Maximum Price</td> <td><b>26616,71 (26/01/2018)</b></td> </tr> <tr> <td>Gainers</td> <td align="center"><b>27</b></td> <td>Losers</td> <td align="center"><b>3</b></td> <td colspan="2"></td> </tr> <tr> <td>IBM (US)</td> <td>142,62 ▲ +0,99%</td> <td>CISCO SYSTEMS (US)</td> <td>42,85 ▼ -0,27%</td> <td colspan="2"></td> </tr> <tr> <td>PFIZER (US)</td> <td>36,05 ▲ +0,98%</td> <td>APPLE INC</td> <td>187,50 ▼ -0,21%</td> <td colspan="2"></td> </tr> <tr> <td>MICROSOFT (US)</td> <td>98,95 ▲ +0,95%</td> <td>GENERAL ELECTRIC (US</td> <td>14,17 ▼ -0,07%</td> <td colspan="2"></td> </tr> </table>	Last Price	<b>24667,78</b>	Minimum Price	<b>6626,94 (06/03/2009)</b>	Maximum Price	<b>26616,71 (26/01/2018)</b>	Gainers	<b>27</b>	Losers	<b>3</b>			IBM (US)	142,62 ▲ +0,99%	CISCO SYSTEMS (US)	42,85 ▼ -0,27%			PFIZER (US)	36,05 ▲ +0,98%	APPLE INC	187,50 ▼ -0,21%			MICROSOFT (US)	98,95 ▲ +0,95%	GENERAL ELECTRIC (US	14,17 ▼ -0,07%		
Last Price	<b>24667,78</b>	Minimum Price	<b>6626,94 (06/03/2009)</b>	Maximum Price	<b>26616,71 (26/01/2018)</b>																										
Gainers	<b>27</b>	Losers	<b>3</b>																												
IBM (US)	142,62 ▲ +0,99%	CISCO SYSTEMS (US)	42,85 ▼ -0,27%																												
PFIZER (US)	36,05 ▲ +0,98%	APPLE INC	187,50 ▼ -0,21%																												
MICROSOFT (US)	98,95 ▲ +0,95%	GENERAL ELECTRIC (US	14,17 ▼ -0,07%																												

# Leleux Press Review

Thursday 31/5/2018









<p>BONDUELLE Historic</p>	<p><b>BON - BONDUELLE - EUR</b></p> <p><b>Bonduelle: ouvre une Maison de l'innovation</b> <span style="float: right;"><b>Cercle Finance (30/05/2018)</b></span></p> <p>(CercleFinance.com) - Le groupe Bonduelle annonce ce jour l'ouverture d'une Maison de l'innovation, à Villeneuve d'Ascq, un 'pôle spécifique entièrement dédié à l'innovation, au développement et à la recherche de Bonduelle Europe Long Life et du groupe Bonduelle'.</p> <p>Les locaux rassemblent les équipes I&amp;D Conserve et Surgelé et les équipes R&amp;D du groupe, soit près de 40 collaborateurs. Ceux-ci disposent d'une salle de créativité, de cuisines (labo de démonstration et espace de démonstration multi-usages), de salles de réunion agiles, de postes de travail nomades...</p> <p>'Bonduelle a créé un nouveau lieu de vie et de travail entièrement consacré à l'innovation, une vraie maison de famille où chaque collaborateur peut travailler et se connecter dans un lieu propice à la créativité', indique le groupe.</p>
<p>VALLOUREC (FR) Historic</p>	<p><b>VK - VALLOUREC (FR) - EUR</b></p> <p><b>Vallourec: JP Morgan Securities se renforce au capital</b> <span style="float: right;"><b>Cercle Finance (30/05/2018)</b></span></p> <p>(CercleFinance.com) - JP Morgan Securities a déclaré à l'AMF avoir franchi en hausse, le 24 mai, les seuils de 5% du capital et des droits de vote de Vallourec et détenir 5,48% du capital et 5,34% des droits de vote du fabricant de tubes sans soudures.</p> <p>Ce franchissement de seuils résulte d'une acquisition d'actions Vallourec hors marché.</p>
<p>SALESFORCE.COM (US) Historic</p>	<p><b>CRM - SALESFORCE.COM (US) - USD</b></p> <p><b>Salesforce: premier trimestre solide</b> <span style="float: right;"><b>Cercle Finance (30/05/2018)</b></span></p> <p>(CercleFinance.com) - Le groupe Salesforce a fait état, hier soir, d'une augmentation de son chiffre d'affaires réalisé au titre du premier trimestre de 25% en glissement annuel, et de 22% à taux de change constant.</p> <p>Les revenus se positionnent ainsi à 3,01 milliard de dollars. Le bénéfice par action (BPA) s'élève pour sa part à 0,46 dollar.</p> <p>S'agissant du trimestre actuel (avril-mai-juin), Salesforce indique viser des revenus compris entre 3,22 et 3,23 milliards de dollars, pour un BPA entre 0,46 et 0,47 dollar. Sur l'exercice complet, le groupe s'attend à des revenus entre 13,07 et 13,13 milliards de dollars, avec un BPA entre 2,29 et 2,31 dollars.</p> <p>'Notre constante attention portée à la réussite de nos clients donne des résultats incroyables, notamment en livrant près de deux milliards de prédictions d'IA par jour avec [la solution] Einstein', déclare Marc Benioff, CEO de Salesforce.</p>
<p>CASINO GUICHARD (FR) Historic</p>	<p><b>CO - CASINO GUICHARD (FR) - EUR</b></p> <p><b>Casino: BlackRock à plus de 5% des parts</b> <span style="float: right;"><b>Cercle Finance (30/05/2018)</b></span></p> <p>(CercleFinance.com) - Un avis publié hier par l'Autorité des marchés financiers relaie la déclaration selon laquelle le 28 mai, BlackRock a franchi en hausse le seuil de 5% du capital de Casino.</p> <p>A cette date, et après la réception d'actions détenues à titre de collatéral, la méga-gestion américaine pointait, pour le compte de ses clients et de ses fonds, à 5,19% du capital et 3,52% des voix du distributeur français.</p>
<p>PEUGEOT SA Historic</p>	<p><b>UG - PEUGEOT SA - EUR</b></p> <p><b>PSA: augmente sa capacité de production de SUV en Europe</b> <span style="float: right;"><b>Cercle Finance (30/05/2018)</b></span></p> <p>(CercleFinance.com) - Le groupe PSA annonce ce jour renforcer ses capacités de production de SUV en Europe, afin de répondre à la demande commerciale.</p> <p>'L'offensive produits, lancée dans le cadre de la Core Model Strategy du plan Push to Pass, a conduit au lancement récent de 11 modèles SUV, par les 5 marques Peugeot, Citroën, DS Automobiles, Opel et Vauxhall', rappelle PSA.</p> <p>'Ces gammes représentent 250.000 immatriculations pour le Groupe en Europe au 1er trimestre 2018, la part de marché sur ce segment progressant fortement et représentant 16,9% des ventes de SUV en Europe début 2018.'</p> <p>Afin d'être en mesure de livrer les clients, le groupe va 'utiliser toutes ses ressources et actifs disponibles'. Le Citroën C5 Aircross démarre ainsi sa production à Rennes, en parallèle du Peugeot 5008. Ce dernier sera amené à être également fabriqué à Sochaux, et viendra progressivement compléter la production du Peugeot 3008 et de l'Opel Grandland X, à partir de mars 2019. Parallèlement, dès mai 2019, ce dernier modèle sera progressivement assemblé en Allemagne, à Eisenach.</p> <p>'Ces affectations de véhicules démontrent que la performance économique est clé pour assurer un bon niveau d'activité industrielle dans la durée. Notre dispositif industriel agile et élargi grâce au rachat d'Opel, permet de satisfaire la demande croissante de nos clients en matière de SUV', déclare Yann Vincent, Directeur Industriel et Supply Chain.</p>
<p>ROYAL BANK SCOTLAND (UK) Historic</p>	<p><b>RBS - ROYAL BANK SCOTLAND (UK) - GBP</b></p> <p><b>RBS: départ du directeur financier</b> <span style="float: right;"><b>Cercle Finance (30/05/2018)</b></span></p> <p>(CercleFinance.com) - RBS (Royal Bank of Scotland) recule de 1% à Londres après l'annonce de la démission d'Ewen Stevenson de ses fonctions de directeur financier (CFO) et d'administrateur exécutif, pour suivre d'autres opportunités en dehors du groupe bancaire.</p> <p>La date effective de ce départ sera confirmée en temps voulu, mais Ewen Stevenson restera à son poste pour superviser un transfert ordonné de ses responsabilités. La recherche d'un successeur va démarrer immédiatement.</p> <p>'Ces quatre dernières années, Ewen a travaillé sans relâche pour rendre de RBS plus simple, plus sûr et mieux centré sur le client, et pour régler de nombreux défis majeurs hérités', commente le directeur général (CEO) Ross McEwan.</p>

 <p><b>OENEO Historic</b></p>	<p><b>SBT - OENEO - EUR</b></p> <p><b>Oeneo: met la main sur les Etablissements CENCI</b> <span style="float: right;"><b>Cercle Finance (30/05/2018)</b></span></p> <p>(CercleFinance.com) - Oeneo annonce avoir conclu, au travers de la division élevage, l'acquisition de 100% du capital des Etablissements CENCI, spécialisés dans l'exploitation forestière et la transformation à valeur ajoutée du bois de hêtre et de chêne.</p> <p>Cette opération renforce stratégiquement le positionnement amont du groupe sur la filière bois, lui permettant d'accroître sa maîtrise et la sécurisation de ses approvisionnements de matières premières, passant ainsi à près de 80% d'auto-alimentation.</p> <p>Implantés en Franche-Comté au coeur d'un massif reconnu pour ses forêts de feuillus, les Etablissements CENCI réalisent actuellement un chiffre d'affaires annuel de l'ordre de cinq millions d'euros. L'opération est réalisée en numéraire et financée par emprunt.</p>
 <p><b>ESI Historic</b></p>	<p><b>ESI - ESI - EUR</b></p> <p><b>ESI Group: CA trimestriel pénalisé par les changes</b> <span style="float: right;"><b>Cercle Finance (30/05/2018)</b></span></p> <p>(CercleFinance.com) - ESI group publie un chiffre d'affaires du premier trimestre 2018 de 26,3 millions d'euros, en baisse de 3,9% en données publiées en comparaison annuelle, mais en croissance de 1,1% à taux constants.</p> <p>Le groupe de logiciels et services de prototypage virtuel explique que les effets de change impactent de manière significative la période, du fait de l'évolution du cours du yen japonais ainsi que du dollar américain.</p> <p>'ESI Group a connu un lent démarrage au premier trimestre. Cependant des éléments très encourageants apparaissent, tels le vif dynamisme du Nouveau Business et une solide croissance en Europe', commente le PDG Alain de Rouvray.</p>
 <p><b>SOITEC Historic</b></p>	<p><b>SOI - SOITEC - EUR</b></p> <p><b>Soitec: parmi les chefs de file du plan Nano22</b> <span style="float: right;"><b>Cercle Finance (30/05/2018)</b></span></p> <p>(CercleFinance.com) - Soitec indique être l'un des sept chefs de file industriels du plan Nano2022, se positionnant en amont de la chaîne de valeur avec ses technologies de substrats permettant la production de composants électroniques à forte valeur ajoutée. Nano2022 constitue le volet français d'un vaste programme européen d'intérêt commun (IPCEI), au sein duquel Soitec coordonne les projets technologiques liés aux 'composants électroniques à haute efficacité énergétique'.</p> <p>Pour accompagner sa dynamique de croissance, Soitec prévoit, au cours des cinq prochaines années, plusieurs centaines d'embauches sur son site de Bernin, près de Grenoble. Un programme de recrutement de 200 personnes a d'ores et déjà été initié pour Bernin en 2018.</p>
 <p><b>EUROPCAR GROUPE Historic</b></p>	<p><b>EUCAR - EUROPCAR GROUPE - EUR</b></p> <p><b>Europcar: Morgan Stanley dépasse les 5%</b> <span style="float: right;"><b>Cercle Finance (30/05/2018)</b></span></p> <p>(CercleFinance.com) - Morgan Stanley a déclaré à l'AMF avoir franchi en hausse, le 23 mai, par l'intermédiaire de ses filiales, les seuils de 5% du capital et des droits de vote d'Europcar et détenir indirectement 6,44% du capital et des droits de vote du groupe de location de véhicules.</p> <p>Ce franchissement de seuils résulte d'une acquisition d'actions Europcar sur le marché.</p>
 <p><b>AIR FRANCE - KLM (FR) Historic</b></p>	<p><b>AF - AIR FRANCE - KLM (FR) - EUR</b></p> <p><b>Air France: lance un carnet de vols prépayés</b> <span style="float: right;"><b>Cercle Finance (30/05/2018)</b></span></p> <p>(CercleFinance.com) - Le groupe Air France annonce ce jour le lancement de son offre 'Le Pass', un carnet de vols prépayés utilisable sur les voyages gérés par HOP! et Air France.</p> <p>Le Pass permet d'acheter par anticipation des vols prépayés à un prix fixe et garanti, en cabine Economy, selon plusieurs options : le nombre de vols, les destinations, la période de voyage, les conditions d'achat...</p> <p>Le Pass est utilisable entre 1 et 12 mois. Il permet de réserver entre 3 et 50 allers-retours par bénéficiaire, sur le réseau court et moyen-courrier de HOP! et Air France.</p>
 <p><b>ALSTOM Historic</b></p>	<p><b>ALO - ALSTOM - EUR</b></p> <p><b>Alstom: convocation de l'AG en vue du projet avec Siemens</b> <span style="float: right;"><b>Cercle Finance (30/05/2018)</b></span></p> <p>(CercleFinance.com) - Le groupe Alstom indique ce jour avoir convoqué son assemblée générale mixte, pour le 17 juillet à 14 heures, en vue de la réalisation du projet de combinaison des activités mobilité de Siemens (y compris l'activité de traction ferroviaire) et d'Alstom.</p> <p>Le projet se concrétise de plus en plus : le Ministère de l'Économie et des Finances a accordé à Siemens, le 28 mai 2018, son autorisation au titre du décret relatif aux investissements étrangers en France. Le lendemain, l'Autorité des Marchés Financiers (AMF) a accordé à Siemens une dérogation inconditionnelle à l'obligation de déposer un projet d'offre publique après la réalisation de l'apport de son activité de mobilité, sous conditions.</p> <p>'Ces autorisations constituent des étapes clés dans la réalisation du projet de combinaison', commente Alstom.</p>

# Leleux Press Review

Thursday 31/5/2018

 <p><b>PUMA AG (DE) Historic</b></p>	<p><b>PUM - PUMA AG (DE) - EUR</b></p> <p><b>Puma: bien orienté sur des propos de broker</b> <span style="float: right;"><b>Cercle Finance (30/05/2018)</b></span></p> <p>(CercleFinance.com) - Puma avance de 1,7% à Francfort, sur fond de propos favorables d'UBS qui a entamé le suivi du titre de l'équipementier sportif avec un conseil 'achat' et un objectif de cours fixé à 550 euros, augurant d'un potentiel de hausse de 12,5%.</p> <p>'Nous estimons que le potentiel de Puma est sous-évalué', indique une note qui met en avant le retournement opéré par le groupe allemand, les innovations qu'il a en réserve, et 'des dynamiques de marché favorables'.</p> <p>Selon l'intermédiaire financier, Puma est bien parti pour accroître son chiffre d'affaires de 12% l'an environ d'ici 2020, ce qui serait accompagné d'un levier sur les marges et d'une augmentation du bénéfice par action de 35%.</p>
 <p><b>SIEMENS (DE) Historic</b></p>	<p><b>SIE - SIEMENS (DE) - EUR</b></p> <p><b>Siemens: plusieurs autorisations pour le projet avec Alstom</b> <span style="float: right;"><b>Cercle Finance (30/05/2018)</b></span></p> <p>(CercleFinance.com) - Le groupe Alstom indique ce jour avoir convoqué son assemblée générale mixte, pour le 17 juillet à 14 heures, en vue de la réalisation du projet de combinaison des activités mobilité de Siemens (y compris l'activité de traction ferroviaire) et d'Alstom.</p> <p>Le projet se concrétise de plus en plus : le Ministère de l'Économie et des Finances a accordé à Siemens, le 28 mai 2018, son autorisation au titre du décret relatif aux investissements étrangers en France. Le lendemain, l'Autorité des Marchés Financiers (AMF) a accordé à Siemens une dérogation inconditionnelle à l'obligation de déposer un projet d'offre publique après la réalisation de l'apport de son activité de mobilité, sous conditions.</p> <p>'Ces autorisations constituent des étapes clés dans la réalisation du projet de combinaison', commente Alstom.</p>
 <p><b>XPO LOGISTICS EUROPE Historic</b></p>	<p><b>XPO - XPO LOGISTICS EUROPE - EUR</b></p> <p><b>XPO Logistics: inauguration de deux sites en Espagne</b> <span style="float: right;"><b>Cercle Finance (30/05/2018)</b></span></p> <p>(CercleFinance.com) - XPO Logistics, fournisseur de solutions de transport et de logistique, annonce ce jour l'ouverture de deux sites à Séville, sur une surface de près de 10 000 mètres carrés.</p> <p>Ils sont tous deux situés sur la ZAL (Zona de Actividades Logísticas del Puerto). La première installation sert de plateforme pour lancer le service de Last Mile (dernier kilomètre) en Espagne, la seconde est dédiée à la distribution palettisée ainsi qu'aux services de lots complets.</p> <p>XPO prévoit d'étendre son réseau Last Mile dans d'autres provinces d'Andalousie, notamment avec l'ouverture d'une plateforme à Malaga uniquement consacrée à ces activités.</p>
 <p><b>VEOLIA ENV (FR) Historic</b></p>	<p><b>VIE - VEOLIA ENV (FR) - EUR</b></p> <p><b>Veolia: a présenté ses solutions digitales à VivaTech</b> <span style="float: right;"><b>Cercle Finance (30/05/2018)</b></span></p> <p>(CercleFinance.com) - Veolia Environnement, qui participait pour la seconde fois au salon VivaTech, a profité de l'événement pour présenter plusieurs innovations.</p> <p>Les technologies montrées par Veolia ont vocation à accompagner les villes et les industriels dans leurs transformations, et sont réparties en trois pôles d'innovations : 'Connected technologies', 'Smart city', 'Smart citizens'.</p> <p>Durant VivaTech, Veolia a ainsi présenté Fluks Aqua, qui permet de surveiller la qualité de l'eau, de détecter les fuites et de maximiser le rendement de réseau, Urban Board, un tableau de bord créé pour les élus et les collectivités, qui permet de suivre la performance des services urbains et le ressenti des habitants en matière de mobilité, de sécurité, de propreté et d'environnement, ou encore HomeFriend, qui propose aux habitants de suivre leur consommation réelle en eau et de la comparer à des foyers similaires.</p>
 <p><b>OL GROUPE Historic</b></p>	<p><b>OLG - OL GROUPE - EUR</b></p> <p><b>OL Groupe: en nette hausse, poussé par un broker</b> <span style="float: right;"><b>Cercle Finance (30/05/2018)</b></span></p> <p>(CercleFinance.com) - Le titre OL Groupe connaît une belle hausse (+2,3% peu avant 16h30) ce mercredi, sur fond de commentaires positifs de la part d'un analyste.</p> <p>Euroland Corporate a en effet annoncé ce matin revoir son objectif de cours à la hausse pour le titre lié à l'Olympique lyonnais, passant de 3,70 euros à 3,90 euros, et indiqué réitérer son conseil 'Achat'.</p> <p>'[Le résultat de l'appel d'offres sur les droits TV de la Ligue 1 et de la Ligue 2] permet de réduire l'écart avec les grands championnats européens. Nous estimons que les produits d'activité de l'OL devraient bénéficier d'un CA additionnel de l'ordre de 25 à 30 millions d'euros par an à compter de 2020, soit une enveloppe annuelle comprise entre 75 et 80 millions d'euros pour les droits nationaux', analysait EuroLand.</p>
 <p><b>NOKIA (FI) Historic</b></p>	<p><b>NOKIA - NOKIA (FI) - EUR</b></p> <p><b>Nokia: versement d'un dividende de 19 centimes par action</b> <span style="float: right;"><b>Cercle Finance (30/05/2018)</b></span></p> <p>(CercleFinance.com) - L'assemblée générale des actionnaires de Nokia a décidé, ce mercredi, le versement d'un dividende de 0,19 euro par action, a annoncé dans un communiqué l'entreprise finlandaise, spécialisée dans les télécommunications.</p> <p>Il sera mis en paiement à partir du 13 juin.</p> <p>Par ailleurs, Sari Baldauf a été élu nouveau membre du Board de Nokia. Il est le 10e membre du comité de direction de l'entreprise, qui a effectué en 2017 son retour sur le marché des smartphones via une licence avec HMD Global.</p>



# Leleux Press Review

Thursday 31/5/2018

## WAVE - WAVESTONE - EUR

### Wavestone: forte hausse du titre après les annuels

Cercle Finance (30/05/2018)

(CercleFinance.com) - L'action Wavestone est portée, ce mercredi à quelques minutes de la clôture, par des résultats annuels solides et supérieurs aux attentes. Le titre gagne 6,6% à Paris.

Wavestone a réalisé un chiffre d'affaires de 359,9 millions d'euros sur l'exercice 2017/18, en croissance de 6% (7% à taux de change constants). Le résultat opérationnel courant a progressé de 31%, à 50,6 millions d'euros. La marge opérationnelle courante s'est ainsi établie à 14,1%, largement au-dessus de l'objectif, relevé à 11% en décembre 2017. Le résultat opérationnel est ressorti à 46,8 millions, également en croissance de 31% d'un exercice à l'autre, et le résultat net part du groupe à 26,6 millions d'euros, en progression de 33%. La marge nette ressort ainsi à 7,4%, contre 5,9% un an plus tôt.

'Suite à cette publication, qui souligne clairement la pertinence du rapprochement entre Solucom et Kurt Salmon, notre objectif de cours est revu en hausse à 180 euros (baisse de prime de risque + intégration de Xceed) ; nous maintenons inchangé notre opinion Achat', indiquait ainsi Oddo ce matin.



## ING - INGENICO GROUP - EUR

### Ingenico Group entre en négociations exclusives avec Sparkas

Thomson Reuters (30/05/2018)

Ingenico Group (Euronext: FR0000125346 - ING), leader mondial des solutions de paiement intégrées, annonce aujourd'hui entrer en négociations exclusives en vue de combiner BS PAYONE, détenu par DSV (filiale de Sparkassen-Finanzgruppe), avec les actifs Retail d'Ingenico Group dans la région DACH (Allemagne, Autriche et Suisse). Cette combinaison d'actifs, qui n'intègre pas de composante en numéraire, sera détenue à 52% et consolidée par Ingenico Group.

La joint-venture créera un leader majeur sur un marché allemand à fort potentiel, avec un éventail d'offres allant duin-store au online et couvrant les besoins spécifiques de tous les commerçants.

Les deux parties deviendront des partenaires de long terme dans la région DACH. Les actionnaires actuels de BS PAYONE conserveront des droits minoritaires substantiels, conformes à leur participation de 48%.

Basé à Francfort, BS PAYONE, qui emploie environ 700 personnes, est l'un des leaders des solutions de paiement intégrées in-store et online. Adressant plus de 250 000 commerçants de différentes industries, allant du petit ou moyen marchand aux grands commerçants, BS PAYONE est le deuxième acquéreur pour les moyens de paiement internationaux en Allemagne. C'est également l'un des plus importants Network Service Provider (NSP). BS PAYONE bénéficie, par ailleurs, d'un partenariat historique avec les nombreuses caisses d'épargne allemandes.

Les parties entendent signer les accords définitifs au troisième trimestre 2018.

À propos d'Ingenico Group Avec son offre de solutions de paiement sécurisées sur l'ensemble des canaux de vente, Ingenico Group (Euronext : FR0000125346 - ING), leader mondial des solutions de paiement intégrées, accompagne les évolutions du commerce de demain. S'appuyant sur le plus large réseau d'acceptation de paiement dans le monde, nos solutions s'adaptent à la fois aux exigences locales et aux ambitions internationales de nos clients. Ingenico Group est le partenaire de confiance des institutions financières et des marchands, des petits commerçants aux enseignes référentes de la grande distribution. En nous confiant la gestion de leurs activités de paiement, nos clients peuvent se concentrer sur leur métier et tenir leur promesse de marque. Restons en contact : [www.ingenico.com](http://www.ingenico.com), [twitter.com/ingenico](https://twitter.com/ingenico) A propos de BS PAYONE BS PAYONE GmbH est l'un des leaders des solutions de paiement omnicanal en Europe. En tant que fournisseur de services de paiement intégrés, l'entreprise propose à la fois des solutions de paiement standardisées et personnalisées pour les magasins et les transactions en ligne, et ce, sur tous types d'équipements et sur tous les canaux, afin de répondre aux exigences des consommateurs. Les entreprises désireuses de proposer à leurs clients des transactions électroniques reçoivent de BS PAYONE tous les équipements permettant le traitement automatique de leurs transactions. Cela inclut : l'acceptation de tous les moyens de paiement qu'ils soient domestiques, cartes de crédit ou de débit internationales ou encore moyens de paiement alternatifs; les terminaux de paiement fixes, mobiles ou intégrés dans des automates ainsi que tout le traitement des transactions en boutique, mobile ou en ligne. La société fournit aux commerçants un service de grande qualité grâce à l'un des réseaux les plus modernes lui permettant de garantir le degré de sécurité le plus élevé pour la gestion des données de paiement. Le fournisseur de solutions de paiement est une filiale de Deutscher Sparkassenverlag, appartenant à Sparkassen Finance Group. BS PAYONE détient une licence et est régulé par la Federal Financial Supervisory Authority (BaFin) et traite plus d'un milliard de transactions chaque année. A propos de DSV Group / Deutscher Sparkassenverlag DSV Group, comprenant Deutscher Sparkassenverlag ainsi que ses filiales et sociétés liées, représente un chiffre d'affaires annuel de 900 millions d'euros (source : bilan provisoire 2017). En tant que fournisseur de solutions spécialisées, DSV Group fournit aux membres de Sparkassen-Finanzgruppe (Saving Banks Finance Group) des contenus médias, analogiques et digitaux, dont notamment des formulaires électroniques, des systèmes-conseil, des équipements techniques et des cartes bancaires. Le spectre de produits et services est soutenu par des services de supports techniques, des solutions de paiements, des sites internet et des services d'agences incluant des plans de communications et de l'événementiel. La société emploie environ 2 500 personnes et est basée à Stuttgart. DSV Group dispose d'un grand nombre de bureaux à travers l'Allemagne. Contacts / Ingenico Group

Prochains événements

Publication des résultats financiers du premier semestre 2018 : 25 juillet 2018



### IVA - INVENTIVA - EUR

#### Inventiva annonce sa participation à la Jefferies 2018 Globa

**Thomson Reuters (30/05/2018)**

Inventiva annonce sa participation à la Jefferies 2018 Global Healthcare Conference

Daix (France), le 30 mai 2018-Inventiva S.A. (« Inventiva » ou la « Société »), société biopharmaceutique spécialisée dans le développement de traitements innovants contre l'astéatohépatite non alcoolique (NASH), la sclérodémie systémique (SSc) et les mucopolysaccharidoses (MPS), annonce aujourd'hui que Frédéric Cren, Président-Directeur Général et cofondateur d'Inventiva, présentera la société et ses activités lors de la Jefferies 2018 Global Healthcare Conference qui se tiendra du 5 au 8 juin 2018 au Grand Hyatt Hotel, New York, Etats-Unis. Les détails de l'évènement sont les suivants :

Date : Mercredi, 6 juin 2018 Heure : 11h30 (heure de la côte Est) Lieu : Morosco Room, Grand Hyatt Hotel

La présentation pourra être suivie en simultané et en replay à l'adresse suivante : <http://wsw.com/webcast/jeff113/iva/>

Le document de présentation sera disponible sur le site Internet d'Inventiva dans la section « Investisseur » - « Documentation » - « Présentations investisseurs ».

À propos d'Inventiva : [www.inventivapharma.com](http://www.inventivapharma.com)

Inventiva est une société biopharmaceutique spécialisée dans le développement de médicaments agissant sur les récepteurs nucléaires, les facteurs de transcription et la modulation épigénétique. Inventiva ouvre de nouvelles voies thérapeutiques innovantes dans le domaine des maladies fibrotiques, de l'oncologie et des maladies orphelines pour lesquels le besoin médical est important.

Son produit phare, le lanifibranor (IVA337), est un candidat médicament qui dispose d'un mécanisme d'action unique passant par l'activation de l'ensemble des PPAR (récepteurs activés par les proliférateurs de peroxyosomes, ou peroxyosome proliferator-activated receptor) alpha, gamma et delta qui jouent un rôle fondamental dans le contrôle du processus fibrotique. Son action anti-fibrotique permet notamment de cibler deux indications à fort besoin médical : la stéatose hépatique non alcoolique (ci-après « NASH »), une pathologie sévère du foie en fort développement et qui touche déjà aux États-Unis plus de 30 millions de personnes, et la sclérodémie systémique (ci-après « SSc »), une maladie dont le taux de mortalité est très élevé et sans aucun traitement approuvé à ce jour.

Inventiva développe en parallèle un second programme clinique avec l'odiparcil (IVA 336) pour le traitement de la mucopolysaccharidose de type VI (MPS VI ou syndrome de Maroteaux-Lamy), une maladie génétique rare et très grave de l'enfant. Ce candidat médicament a également le potentiel d'adresser d'autres formes de MPS, où s'accumulent des sulfates de chondroïtine ou de dermatane (MPS I ou syndromes de Hurler/Sheie, MPS II ou syndrome de Hunter, MPS IVa ou syndrome de Morquio et MPS VII ou syndrome de Sly). Inventiva développe également un portefeuille de projets dans le domaine de l'oncologie.

Inventiva s'est entourée de partenaires de renom dans le secteur de la recherche tels que l'Institut Curie dans le domaine de l'oncologie. Deux partenariats stratégiques ont également été mis en place avec AbbVie et Boehringer Ingelheim, respectivement dans le domaine des maladies auto-immunes (notamment dans le psoriasis) et de la fibrose. Ces partenariats prévoient notamment le versement à Inventiva de paiements en fonction de l'atteinte d'objectifs précliniques, cliniques, réglementaires et commerciaux ainsi que des redevances sur les ventes des produits développés dans le cadre de ces partenariats.

Inventiva emploie à ce jour plus de 100 personnes hautement qualifiées et bénéficie d'installations de Recherche et Développement (ci-après « R&D ») de pointe achetées au groupe pharmaceutique international Abbott regroupant, près de Dijon, une chimiothèque de plus de 240.000 molécules et des plateformes en biologie, chimie, ADME et pharmacologie.

Contacts



### LNC - LESNXCONSTRUCTEURS - EUR

#### Les Nouveaux Constructeurs: 1ère pierre d'une résidence

**Cercle Finance (30/05/2018)**

(CercleFinance.com) - L'entreprise Les Nouveaux Constructeurs, promoteur de logements neufs et de bureaux, annonce ce jour que la première pierre de la future résidence 'Ouest Village', à Puteaux (92), a été posée le 25 mai.

Cet ensemble résidentiel de 160 appartements se composera de deux bâtiments s'élevant sur 16 étages. Il comprend 160 appartements, du 2 pièces au 5 pièces, dont 110 en accession à la propriété, et 50 appartements vendus en logements intermédiaires, ainsi qu'une crèche et une surface commerciale.

Joëlle Ceccaldi Raynaud, maire de Puteaux, a salué 'un projet ambitieux, novateur et humain qui redessine Puteaux. L'innovation est placée au coeur de ce projet dans une démarche pionnière où la gestion de l'eau est intégrée, la biodiversité urbaine recrée, la gestion des déchets durable et les circulations douces'.



### TOUP - TOUAX - EUR

#### TOUAX : mise à disposition information AGM 20.06.18

Thomson Reuters (30/05/2018)

#### COMMUNIQUÉ DE PRESSE

Paris, le 30 mai 2018 L'EXPÉRIENCE DE LA LOCATION OPÉRATIONNELLE

Modalités de mise à disposition de documents préparatoires Assemblée générale mixte de TOUAX SCA du 20 juin 2018

TOUAX informe ses actionnaires qu'ils sont convoqués en assemblée générale mixte le mercredi 20 juin 2018 à 15 heures à l'Hôtel Hilton Paris La Défense situé 2, place de la Défense - le CNIT - 92053 Paris La Défense Cedex, France. L'avis de réunion valant avis de convocation a été publié au Bulletin des Annonces Légales (BALO) le 16 mai 2018.

En application de l'article 221-1 du Règlement général de l'Autorité des marchés financiers, les informations mentionnées à l'article R. 225-83 du Code de commerce sont déjà mises à la disposition des actionnaires selon les modalités suivantes, et ce conformément aux dispositions légales et réglementaires en vigueur :

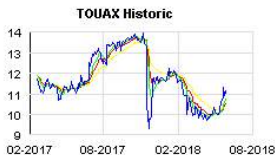
1. les documents et renseignements visés à l'article précité sont disponibles sur le site internet de la Société ([www.touax.com](http://www.touax.com)) ; 2. tout actionnaire peut, s'il le souhaite, obtenir l'envoi desdits documents et renseignements ou les consulter sur simple demande adressée - soit au siège social par courrier (à l'attention de Mme Isabelle SCHWEIZER), - soit par voie de télécommunication électronique (par télécopie : + 33 (0)1 46 96 18 18 ou par e-mail à l'adresse : [assembleegenerale@touax.com](mailto:assembleegenerale@touax.com)).

Conformément aux dispositions légales et réglementaires en vigueur, les informations et documents prévus à l'article R. 225-73-1 du Code de commerce sont disponibles sur le site internet de la Société ([www.touax.com](http://www.touax.com)).

Le Groupe TOUAX loue des actifs tangibles (wagons de fret, barges fluviales et conteneurs maritimes) tous les jours dans le monde, pour son propre compte et pour le compte d'investisseurs. Avec près de 1,2 milliard d'euros sous gestion, TOUAX est un des leaders européens de la location de ce type de matériels. TOUAX est coté à Paris sur Euronext - Euronext Paris Compartiment C (Code ISIN FR0000033003) et fait partie des indices CAC® Small, CAC® Mid & Small et EnterNext®PEA-PME 150. Pour plus d'informations : [www.touax.com](http://www.touax.com)

Vos contacts : TOUAX

ACTIFIN Fabrice & Raphaël WALEWSKI Ghislaine Gasparetto Gérants [touax@touax.com](mailto:touax@touax.com) [ggasparetto@actifin.fr](mailto:ggasparetto@actifin.fr)  
[www.touax.com](http://www.touax.com) Tel : +33 1 56 88 11 11 Tel : +33 1 46 96 18 00



### DTRM - DETERMINE, INC - USD

#### OVH choisit la Plateforme Cloud Source-to-Pay de Determine p

Thomson Reuters (30/05/2018)

PARIS, 30 mai 2018 (GLOBE NEWSWIRE) --Determine (NASDAQ:DTRM), éditeur mondial de solutions Source-to-Pay et gestion des contrats sur le Cloud annonce aujourd'hui que le Groupe OVH, leader européen du cloud et 3ème société d'hébergement Internet dans le monde a choisi la Plateforme Cloud Source-to-Pay Determine pour gérer ses achats, ses fournisseurs et ses contrats. OVH est un groupe en pleine transformation, poussé par son expansion à l'international avec l'ouverture de data centers sur les 5 continents, il cherche aujourd'hui à s'équiper des meilleurs outils pour supporter sa croissance, optimiser les coûts et processus et faciliter la traçabilité et la transparence. Parmi les principaux facteurs qui ont permis à la Plateforme Cloud Source-to-Pay Determine de se distinguer et d'être choisie, on peut citer : Un système facile à implémenter et paramétrer. On ne voulait pas utiliser un système très lourd, il nous fallait une transition fluide, une facilité de paramétrage expliquent Laurent Lepczynski et Pierre Helleboid, tous deux chefs de projet SI Achats. Un système qui répond aux conditions de sécurité chez OVH. Nos données doivent rester chez nous et la Plateforme Cloud Determine nous permet cela ajoute Laurent Lepczynski. Une expertise qui répond et satisfait les besoins métiers des trois départements : Achats, Contrôle de Gestion et Comptabilité. Tous les SI Achats sont semblables dans leur offre et la liste de leurs fonctionnalités mais Determine est mieux adapté pour répondre à nos besoins métiers spécifiques. Achats : le besoin de faciliter le travail des acheteurs et réduire l'administratif avec notamment la gestion des fournisseurs grâce au portail. Contrôle de Gestion : la gestion des budgets sur N niveaux avec la mise en place de règles d'approbation, les fonctionnalités d'import/export Excel. La solution Determine nous permet de mettre autant de niveaux que besoin. Comptabilité : la réconciliation facture avec le besoin de s'assurer que la communication entre deux interfaces soit fluide. Une interface utilisateur intuitive et claire. On peut très rapidement réaliser des demandes d'achats, dès qu'il sera bien paramétré il sera très intuitif pour l'utilisateur. Actuellement déployée en France, la Plateforme Cloud Determine sera déployée à terme dans une vingtaine de pays et couvrira tout le spectre Source-to-Pay en incluant la Gestion des Contrats. Ressources Blog Determine sur LinkedIn Determine sur Twitter A propos de Determine Determine, Inc. [NASDAQ:DTRM] est un éditeur SaaS/Cloud de solutions Source-to-Pay et de gestion des contrats. Intégrée sur la plateforme Cloud Determine, notre Suite logicielle Source-to-Pay comprend les applications de sourcing stratégique, gestion fournisseurs, gestion des contrats, gestion des achats et dématérialisation facture. La technologie visionnaire de notre plateforme Cloud est reconnue comme étant hautement configurable et facile à intégrer à tout ERP. Elle permet à l'ensemble des acteurs de la chaîne de valeur de mieux collaborer en interne comme en externe et de gérer efficacement l'ensemble de leurs problématiques métiers : finance, achat, comptabilité, légal et contrôle de gestion. Notre Suite Source-to-Pay intégrée apporte une vraie valeur ajoutée aux activités opérationnelles et stratégiques des entreprises en dynamisant leurs perspectives de revenus et en minimisant les risques grâce à une meilleure gestion de la conformité et un meilleur contrôle des dépenses. Grâce à sa présence internationale et à son réseau de partenaires certifiés, Determine est la solution pour vos projets de sourcing stratégique, gestion des contrats, gestion fournisseurs et procure-to-pay. Contact Relations médias Eléonore Roucaute Determine Inc. [relationspresse@determine.com](mailto:relationspresse@determine.com)



### DEC - JC DECAUX - EUR

#### JCDecaux: contrats avec le métro de Hong Kong renouvelés

Cercle Finance (30/05/2018)

(CercleFinance.com) - JCDecaux annonce ce jour que sa filiale JCDecaux Pearl & Dean a remporté le renouvellement de ses contrats exclusifs de publicité avec MTR Corporation, portant sur l'exploitation et la gestion de la communication extérieure de sept lignes du métro de Hong Kong, et de la ligne Airport Express.

Ces contrats, effectifs depuis janvier 2018, ont une durée maximum de 6 ans. JCDecaux gère les contrats publicitaires de MTR depuis plus de 35 ans.

'Pour ces nouveaux contrats, JCDecaux Transport prévoit d'introduire avec MTR Corporation des formats publicitaires inédits et de mettre en oeuvre progressivement une stratégie de transformation numérique', précise l'entreprise.



### LOUP - LDC - EUR

#### LDC: hausse de 8% du résultat net annuel

**Cercle Finance (30/05/2018)**

(CercleFinance.com) - Le groupe annonce un chiffre d'affaires de 3 827,4 ME sur l'exercice 2017-2018, en croissance de 6,9% par rapport à l'exercice précédent (3 580,3 ME).

Tous les pôles du Groupe sont en croissance. A périmètre identique et taux de change constant, le chiffre d'affaires est en hausse de 5,4%.

Le chiffre d'affaires de l'activité Volaille est en progression de 5,7% à 2 718,8 ME (hors amont) contre 2 572,0 ME en 2016-2017 (+4,3% à périmètre identique). L'augmentation des tonnages commercialisés est de 5,6% et de 3,8% à périmètre constant.

Les ventes à l'international progressent de 13,2% à 273,9 ME et les volumes de 3,9%.

Le résultat opérationnel courant s'élève à 184,7 ME contre 176,6 ME en hausse de 4,6%. Il représente 4,8% du chiffre d'affaires total. Le résultat net part du Groupe s'établit à 140,7 ME, en hausse de 8%.

Pour l'exercice 2018-2019, le Groupe se fixe les objectifs de résultat opérationnel courant suivants : sur le pôle Volaille : renouveler la performance de l'exercice 2017-2018, sur le pôle Traiteur : afficher une légère progression, à l'International : dégager un résultat opérationnel courant en progression grâce à l'intégration de Transit.



### FIPP - FIPP - EUR

#### FIPP : Communiqué de mise à disposition des documents relatifs

**Thomson Reuters (30/05/2018)**

FIPP Société Anonyme au capital de 15 000 000 euros 2 rue de Bassano - 75116 PARIS 542 047 212 RCS PARIS Tél : 01 56 52 45 00 - Fax : 01 53 23 10 11

Paris, le 30 mai 2018,

Communiqué de mise à disposition des documents préparatoires à l'Assemblée Générale Ordinaire Annuelle et Extraordinaire du 20 juin 2018

La Société annonce avoir mis à disposition du public les documents préparatoires à l'Assemblée Générale Ordinaire Annuelle et Extraordinaire du 20 juin 2018, conformément aux dispositions de l'article R.225-73-1 du Code de Commerce.

Les documents préparatoires à l'Assemblée Générale peuvent être consultés sur le site internet de la Société à l'adresse <http://www.f-i-p-p.com/> dans l'onglet 'assemblées générales' de la rubrique 'informations réglementées'.



### EURS - FONCIERE EURIS - EUR

#### FONCIÈRE EURIS : Descriptif du programme de rachat d'actions

**Thomson Reuters (30/05/2018)**

FONCIÈRE EURIS Société anonyme au capital de 149.386.875 euros Siège social : 83, rue du Faubourg Saint-Honoré, 75008 PARIS 702 023 508 RCS Paris

Descriptif du programme de rachat d'actions autorisé par l'assemblée générale ordinaire des actionnaires du 24 mai 2018

En application des articles 241-2 et suivants du règlement général de l'Autorité des marchés financiers et de l'article L.451-3 du Code monétaire et financier, le présent descriptif a pour objet de décrire les finalités et les modalités du programme d'achat d'actions par la société Foncière Euris de ses propres actions autorisé par l'assemblée générale ordinaire du 24 mai 2018.

1) Répartition par objectifs des titres de capital détenus au 24 mai 2018

Les 552 916 actions détenues directement et indirectement sont affectées : 537 209 actions à la cession par voie de blocs ou par l'intermédiaire d'un prestataire de services d'investissement, 15 707 actions sont également détenues en propre par la société dans le cadre du contrat de liquidité, confié à EXANE BNP-PARIBAS

2) Objectifs du programme de rachat

Les achats seront réalisés par ordre de priorité décroissant, en vue de : d'assurer l'animation du marché par un prestataire de services d'investissements intervenant en toute indépendance dans le cadre d'un contrat de liquidité conclu, conforme à une charte de déontologie élaborée par l'association française des marchés financiers (AMAFI) et reconnue par l'Autorité des marchés financiers, étant précisé que dans ce cadre, le nombre d'actions pris en compte pour le calcul du seuil de 2% visé ci-dessous, correspondra au nombre d'actions achetées, déduction faite du nombre d'actions revendues au titre du contrat de liquidité pendant la durée de l'autorisation, de couvrir les plans d'options d'achat et/ou de souscription consentis aux salariés et mandataires sociaux en application des articles L.225-177 et suivants du Code de commerce ou tout plan d'épargne d'entreprise ou tout plan d'actionnariat, de les attribuer gratuitement aux salariés et dirigeants dans le cadre des dispositions des articles L.225-197-1 et suivants du Code de commerce, de les remettre à l'occasion de l'exercice des droits attachés à des valeurs mobilières émises par la société donnant droit par remboursement, conversion, échange, présentation d'un bon ou de toute autre manière à l'attribution d'actions existantes de la société, de les conserver et de les remettre ultérieurement à l'échange ou en paiement dans le cadre d'opérations éventuelles de croissance externe, de les annuler dans la limite d'un nombre maximum ne pouvant excéder 10% du capital social de la société par période de vingt-quatre mois dans le cadre d'une réduction du capital social de la société.

3) Part maximale du capital, nombre maximal et caractéristiques des titres que la société se propose d'acquérir ainsi que le prix maximum d'achat dans le cadre dudit programme

La société a décidé de fixer la part maximale du capital susceptible d'être acquise, dans le cadre du programme de rachat, à 2 % du capital hors les 15 707 actions détenues en propre, soit au 24 mai 2018, 199 182 actions, ce qui représente un montant maximal de 19,92 millions d'euros, sur la base du prix maximum d'achat de 100 euros par action fixé par l'assemblée générale du 24 mai 2018.

4) Durée du programme de rachat

Cette autorisation d'achat d'actions est donnée pour une durée qui prendra fin lors de l'assemblée générale appelée à statuer sur la gestion et les comptes de l'exercice 2018 et au plus tard le 24 novembre 2019.





**BAIN - BAINS MER MONACO - EUR**

**BAINS DE MER MONACO : CHIFFRE D'AFFAIRES 2017/2018**

**Thomson Reuters (30/05/2018)**

SOCIÉTÉ DES BAINS DE MER ET DU CERCLE DES ÉTRANGERS À MONACO

Société anonyme monégasque au capital de 24 516 661 EUR. Siège social : Monte-Carlo - Place du Casino, Principauté de Monaco. R.C.S. : Monaco 56 S 523 - Siren : 775 751 878.

Chiffre d'affaires 2017/2018 (Période du 1er avril 2017 - 31 mars 2018)

Au cumul des douze mois de l'exercice, le chiffre d'affaires 2017/2018 est en progression, pour s'établir à 474,6 millions d'euros contre 458,8 millions d'euros précédemment : stabilité du secteur jeux progression de plus de 7 % du secteur hôtelier hausse de 4 % du secteur locatif Activité du 4ème trimestre (janvier à mars 2018) en léger retrait par rapport au dernier trimestre de l'exercice précédent, avec un chiffre d'affaires de 87,8 millions d'euros contre 89,4 millions d'euros en 2016/2017

Avec des recettes pour le dernier trimestre inférieures de 2 % à l'exercice précédent, la Société des Bains de Mer et ses filiales ont réalisé un chiffre d'affaires de 474,6 millions d'euros pour l'ensemble de l'année sociale 2017/2018 contre 458,8 millions d'euros en 2016/2017, soit une amélioration de 3 % sur l'ensemble de l'exercice. La progression de 15,8 millions d'euros est la conséquence d'une amélioration des recettes dans le secteur hôtelier, et dans une moindre mesure du secteur locatif. Le secteur jeux présente un chiffre d'affaires de 200,7 millions d'euros contre 201,7 millions d'euros en 2016/2017. Cette stabilité d'ensemble masque toutefois des évolutions différentes suivant les activités. Ainsi, le chiffre d'affaires des appareils automatiques progresse de 7 %, cette hausse compensant une grande part du recul observé pour les activités jeux de table dont les recettes baissent de 8 % au cumul de l'exercice.

Le chiffre d'affaires hôtelier s'établit à 234,7 millions d'euros contre 218,5 millions d'euros en 2016/2017. Cette évolution favorable trouve son origine dans une meilleure activité de l'Hôtel de Paris, et dans l'activité toujours plus soutenue du Monte-Carlo Bay Hotel & Resort et du Méridien Beach Plaza. Le secteur locatif, qui regroupe les activités de location de boutiques et de bureaux ainsi que les activités des résidences du Monte-Carlo Bay, du Balmoral et des nouvelles villas du Sporting, présente un chiffre d'affaires de 40,9 millions d'euros, en augmentation de 4 % par rapport à l'an passé. Enfin, le secteur autres activités présente un chiffre d'affaires annuel de 13,5 millions d'euros contre 14,3 millions d'euros l'exercice précédent.

Description générale de la situation financière et des résultats

Malgré l'évolution favorable du chiffre d'affaires consolidé, il est attendu un résultat opérationnel toujours déficitaire, bien qu'en amélioration par rapport à l'exercice précédent. En effet, conformément aux prévisions établies au démarrage des deux projets majeurs - Hôtel de Paris et complexe immobilier One Monte-Carlo -, l'exercice 2017/2018 sera encore impacté par les perturbations occasionnées par la poursuite des travaux. Tel que prévu, le Groupe S.B.M. ne pourra en effet pleinement profiter des investissements importants consentis qu'à la réouverture complète de l'Hôtel de Paris et à la mise en service du complexe du One Monte-Carlo.

Enfin, le Groupe s'attend pour l'exercice 2017/2018 à une forte amélioration des résultats de Betcliv Everest Group, au travers de la quote-part de 50 % du résultat mise en équivalence, qui contribuera à une amélioration du résultat net consolidé. A fin mars 2018, la trésorerie nette d'endettement financier du Groupe est négative de 50,9 millions d'euros contre une trésorerie nette positive de 94 millions d'euros au 31 mars 2017. Les résultats de l'exercice 2017/2018 seront arrêtés par le Conseil d'Administration lors de sa prochaine réunion prévue le 19 juin 2018. Un communiqué financier sur les résultats annuels sera diffusé après fermeture des marchés le 19 juin prochain.

Audit des comptes au moment de la présente publication

Les procédures d'audit sur les comptes consolidés ont été effectuées. Le rapport de certification sera émis après vérification du rapport de gestion et finalisation des procédures requises pour les besoins de la publication du rapport financier annuel.

Monaco, le 30 mai 2018

[www.montecarlosbm.com](http://www.montecarlosbm.com) ISIN : MC0000031187



**ING - INGENICO GROUP - EUR**

**Ingenico: négociations avec Sparkassen-Finanzgruppe**

**Cercle Finance (30/05/2018)**

(CercleFinance.com) - Ingenico Group annonce entrer en négociations exclusives en vue de combiner BS Payone, détenu par DSV (filiale de Sparkassen-Finanzgruppe), avec les actifs Retail d'Ingenico Group dans la région DACH (Allemagne, Autriche et Suisse).

Cette combinaison d'actifs sera détenue à 52% et consolidée par Ingenico Group.

"La joint-venture créera un leader majeur sur un marché allemand à fort potentiel, avec un éventail d'offres allant du in-store au online et couvrant les besoins spécifiques de tous les commerçants" indique le groupe.

Basé à Francfort, BS Payone est l'un des leaders des solutions de paiement intégrées in-store et online. Il est le deuxième acquéreur pour les moyens de paiement internationaux en Allemagne.



**ES - ESSO (FR) - EUR**

**ESSO S.A.F. : Mise à disposition des documents préparatoire**




**Thomson Reuters (30/05/2018)**

Courbevoie, le 30 mai 2018

MISE À DISPOSITION DES DOCUMENTS PRÉPARATOIRES À L'ASSEMBLÉE GÉNÉRALE MIXTE DES ACTIONNAIRES DU 20 JUIN 2018 Les actionnaires d'ESSO Société Anonyme Française sont invités à participer à l'Assemblée Générale Mixte qui se tiendra le mercredi 20 juin 2018 à 15 heures au siège social, 5/6 Place de l'Iris - 92400 Courbevoie.

L'avis de réunion préalable a été publié au Bulletin des annonces légales obligatoires le 16 mai 2018 et contient l'ordre du jour, les projets de résolutions et les principales modalités de participation et de vote à cette assemblée. Les actionnaires peuvent également consulter au siège social de la société, ou se faire adresser, l'ensemble des informations prévues par l'article R 225-83 du Code de commerce auprès du contact dont les coordonnées figurent ci-dessous. Contact : CM-CIC Market Solutions - Service Assemblées Générales - 6, Avenue de Provence - 75452 PARIS Cedex 09 Marie Rigal - Tél : 01 53 48 76 86 e-mail: [marie.rigal@cmcic.fr](mailto:marie.rigal@cmcic.fr)



 <p>ESSO (FR) Historic</p>	<p><b>ES - ESSO (FR) - EUR</b></p> <p><b>ESSO S.A.F. : Mise à disposition du rapport sur le gouverneme</b> <span style="float: right;"><b>Thomson Reuters (30/05/2018)</b></span></p> <p>Courbevoie, le 30 mai 2018 Information réglementée Communiqué de mise à disposition du rapport sur le gouvernement d'entreprise</p> <p>La société annonce avoir mis à la disposition du public et déposé auprès de l'Autorité des marchés financiers le rapport sur le gouvernement d'entreprise.</p> <p>Le rapport du conseil d'administration sur le gouvernement d'entreprise peut être consulté sur le site internet de la société à l'adresse <a href="http://www.esso.fr">www.esso.fr</a>.</p>
 <p>CAPELLI Historic</p>	<p><b>CAPLI - CAPELLI - EUR</b></p> <p><b>Capelli: belle hausse du chiffre d'affaires annuel</b> <span style="float: right;"><b>Cercle Finance (30/05/2018)</b></span></p> <p>(CercleFinance.com) - Publié ce mercredi soir, hors cotation, le chiffre d'affaires de l'exercice 2017/2018 de Capelli s'est élevé à 162,5 millions d'euros, à comparer aux 126,3 millions de l'exercice précédent (+29%).</p> <p>L'activité a notamment été soutenue par la vigueur de la branche 'Promotion', dont les revenus ont augmenté de 34% comparativement à l'exercice précédent.</p> <p>Autre bonne nouvelle pour Capelli : le backlog cumulé (réservations en portefeuille et lots vendus sur l'exercice) au 15 mai dernier atteignait déjà un montant élevé de 354 millions d'euros (+64% par rapport à mai 2017), lui assurant 'une bonne visibilité'.</p> <p>'La poursuite de l'investissement sur les équipes et sur le développement croissant d'opérations offre à notre groupe la possibilité de surperformer le marché avec à nouveau plus de 34% de croissance organique en Promotion', commente Christophe Capelli, président du Groupe.</p>
 <p>EURAZEO Historic</p>	<p><b>RF - EURAZEO - EUR</b></p> <p><b>Eurazeo: vente d'un ensemble immobilier de 24 000 m2</b> <span style="float: right;"><b>Cercle Finance (30/05/2018)</b></span></p> <p>(CercleFinance.com) - Eurazeo Patrimoine annonce la signature d'une Vente en l'Etat Futur d'Achèvement (VEFA) avec le groupe Kaufman &amp; Broad, portant sur un ensemble immobilier de bureaux de 24 000 m2 situé sur les quais de Seine à Courbevoie.</p> <p>L'investissement en capital représente un total d'environ 70 millions d'euros dont une partie minoritaire a été apportée dans le cadre d'un partenariat avec la holding d'investissement de la famille Decaux.</p> <p>Highlight est un campus immobilier composé de trois bâtiments de bureaux, restaurants et services (centre de conférences, fitness), organisés autour d'un jardin paysager de 850 m2.</p> <p>Cet ensemble, dont la livraison est prévue au second trimestre 2021, accueillera pour partie le futur siège social de Kaufman &amp; Broad sur environ 9 200 m2, le solde des surfaces de bureaux restant à commercialiser.</p>

### MAU - MAUREL ET PROM - EUR

#### Maurel & Prom : modalités de mise à disposition des documents

Thomson Reuters (30/05/2018)

Paris, le 30 mai 2018 No. 07-18

Modalités de mise à disposition des documents préparatoires à l'Assemblée générale mixte du 20 juin 2018

La société Etablissements Maurel & Prom (la « Société ») informe ses actionnaires qu'une Assemblée générale mixte (ordinaire et extraordinaire) des actionnaires a été convoquée, sur première convocation, le mercredi 20 juin 2018 à 15 heures, au Palais Brongniart, 16, Place de la Bourse, 75002 Paris.

Un avis de réunion a été publié au Bulletin des Annonces Légales Obligatoires (« BALO ») du 11 mai 2018, numéro 57, annonce 1801935 et contient l'ordre du jour et les projets de résolutions qui seront soumis à cette Assemblée. Il a été suivi de la publication ce jour de l'avis de convocation au BALO, numéro 65, annonce 1802625 ainsi que dans le journal d'annonce légale « Les Petites Affiches » numéro 108, rubrique « Avis de convocation ». Les avis publiés au BALO peuvent être également consultés sur le site Internet de la Société ([www.maureletprom.fr](http://www.maureletprom.fr), rubrique « Investisseurs », puis « Assemblée Générale 2018 »).

Les documents préparatoires à cette Assemblée visés par l'article R. 225-73-1 du Code de commerce peuvent être consultés à compter de ce jour sur le site Internet de la Société à l'adresse indiquée ci-dessus. En outre, les documents préparatoires à cette Assemblée visés aux articles L. 225-115, L. 225-116 et R. 225-83 du Code de commerce peuvent être, à compter de ce jour, consultés au siège social de la Société (51, rue d'Anjou, 75008 Paris). Tout actionnaire titulaire de titres au nominatif pourra demander, jusqu'au cinquième jour inclus avant la date de l'Assemblée, que lui soient envoyés les documents et renseignements visés aux articles R. 225-81 et R. 225-83 du Code de commerce. Cette demande devra être adressée par voie postale à la Société ou à CACEIS Corporate Trust (CACEIS Corporate Trust, Service Assemblées Générales, 14, rue Rouget-de-Lisle, 92862 Issy-les-Moulineaux Cedex 9). Les actionnaires titulaires de titres au porteur peuvent également se faire communiquer ces documents en adressant leur demande à CACEIS Corporate Trust, dont les coordonnées sont mentionnées ci-dessus, en justifiant de leur qualité d'actionnaire par la transmission d'une attestation d'inscription en compte délivrée par leur intermédiaire financier habilité.

Enfin, il est rappelé que toute personne justifiant de sa qualité d'actionnaire peut assister en personne à l'Assemblée, s'y faire représenter ou voter par correspondance. Les modalités de participation à l'Assemblée sont notamment décrites dans les avis de réunion et de convocation de l'Assemblée qui ont été publiés au BALO. Ces documents sont disponibles sur le site Internet de la Société ([www.maureletprom.fr](http://www.maureletprom.fr), rubrique « Investisseurs », puis « Assemblée Générale 2018 »).

Plus d'informations : [www.maureletprom.fr](http://www.maureletprom.fr)

#### Contacts

MAUREL & PROM Relations presse, actionnaires et investisseurs Tél : 01 53 83 16 45 [ir@maureletprom.fr](mailto:ir@maureletprom.fr)

NewCap Communication financière et relations investisseurs Julie Coulot / Louis-Victor Delouvrier Tél : 01 44 71 98 53 [maureletprom@newcap.eu](mailto:maureletprom@newcap.eu)

Relation Media Nicolas Merigeau Tél : 01 44 71 94 98 [maureletprom@newcap.eu](mailto:maureletprom@newcap.eu)

Ce document peut contenir des prévisions concernant la situation financière, les résultats, les activités et la stratégie industrielle de Maurel & Prom. Par leur nature même, les prévisions comportent des risques et des incertitudes dans la mesure où elles se fondent sur des événements ou des circonstances dont la réalisation future n'est pas certaine. Ces prévisions sont effectuées sur la base d'hypothèses que nous considérons comme raisonnables mais qui pourraient néanmoins s'avérer inexactes et qui sont tributaires de certains facteurs de risques tels que les variations du cours du brut ; les variations des taux de change ; les incertitudes liées à l'évaluation de nos réserves de pétrole ; les taux effectifs de production de pétrole ainsi que les coûts associés ; les problèmes opérationnels ; la stabilité politique ; les réformes législatives et réglementaires ou encore les guerres, actes de terrorisme ou sabotages.

Maurel & Prom est coté sur Euronext Paris CAC All-Share - CAC Oil & Gas - Next 150 - Eligible PEA-PME and SRD IsinFR0000051070/ BloombergMAU.FP/ ReutersMAUP.PA



### BAIN - BAINS MER MONACO - EUR

#### Bains de mer Monaco: chiffre d'affaires annuel en hausse

Cercle Finance (30/05/2018)

(CercleFinance.com) - La société Bains de mer Monaco a fait état ce mercredi, hors cotation, d'une hausse de son chiffre d'affaires annuel, passé de 458,8 millions d'euros pour 2016/2017 à 474,6 millions d'euros pour l'exercice 2017/2018 (+3%).

Dans le détail, la progression constatée de 15,8 millions d'euros est la conséquence d'une amélioration des recettes dans le secteur hôtelier (+7%), et dans une moindre mesure du secteur locatif (+4%). La branche 'Jeux' est restée stable.

Malgré l'évolution favorable du chiffre d'affaires consolidé, il est attendu un résultat opérationnel toujours déficitaire, bien qu'en amélioration par rapport à l'exercice précédent, note cependant Bains de mer Monaco.

'En effet, conformément aux prévisions établies au démarrage des deux projets majeurs - Hôtel de Paris et complexe immobilier One Monte-Carlo -, l'exercice 2017/2018 sera encore impacté par les perturbations occasionnées par la poursuite des travaux. Tel que prévu, le Groupe S.B.M. ne pourra en effet pleinement profiter des investissements importants consentis qu'à la réouverture complète de l'Hôtel de Paris et à la mise en service du complexe du One Monte-Carlo.'

Les résultats de l'exercice 2017/2018 seront arrêtés par le Conseil d'Administration lors de sa prochaine réunion, prévue le 19 juin 2018.



### ALDV - ADC SIIC - EUR

#### Alliance Développement Capital SIIC (ADC SIIC) : Communiqué

Thomson Reuters (30/05/2018)

ALLIANCE DEVELOPPEMENT CAPITAL SIIC Société Européenne au capital de 20 572 093,32 euros Siège social : Avenue de l'Astronomie 9 - Saint-Josse-Ten-Noode - 1210 Bruxelles (Belgique) 0526.937.652

Bruxelles, le 30 mai 2018,

Communiqué de mise à disposition des documents préparatoires à l'Assemblée Générale Ordinaire du 29 juin 2018

La société ALLIANCE DEVELOPPEMENT CAPITAL S.I.I.C. annonce avoir mis à disposition du public, le 30 mai 2018, les documents préparatoires à l'Assemblée Générale Ordinaire du 29 juin 2018, savoir la convocation, l'ordre du jour, les propositions de décisions, le nombre total d'actions et de droits de vote à la date de la convocation, les documents destinés à être présentés à l'assemblée, les formulaires de participation, de procuration et de vote par correspondance.

Les documents préparatoires à l'Assemblée Générale peuvent être consultés sur le site internet de la Société à l'adresse [www.adcsiic.eu](http://www.adcsiic.eu) dans la rubrique « Assemblée Générale » des « informations pour les actionnaires », de la partie « Communiqués et Informations réglementées ».



## NXI - NEXITY - EUR



### Partenariat stratégique entre Nexity et Aegide-Domitys - Nex

Thomson Reuters (30/05/2018)

Nexity a levé aujourd'hui une option d'achat lui permettant d'acquérir d'ici quelques jours, sous réserve de la finalisation de la documentation, 18% supplémentaires du capital d'Aegide SA, société-mère du groupe Aegide-Domitys, auprès de ses fondateurs (via JMF Conseil). Sa participation sera ainsi portée de 45,15 % à 63,15%, JMF Conseil détenant 36,85 %. Nexity consolidera ainsi Aegide-Domitys par intégration globale. Créé il y a une vingtaine d'années par Jean-Marie Fournet, Frédéric Walther et Didier Jaloux, le groupe Aegide-Domitys est le leader français de la résidence pour seniors non médicalisée. Le groupe Aegide-Domitys assure aujourd'hui la gestion de près de 80 résidences pour seniors avec services (RSS). Il a réalisé en 2017 un chiffre d'affaires consolidé d'environ 345 millions d'euros. Il compte plus de 2.300 collaborateurs. Cette prise de participation supplémentaire s'inscrit dans le prolongement des accords conclus en octobre 2016 entre les fondateurs d'Aegide-Domitys et Nexity, et plus largement dans le cadre d'un partenariat stratégique destiné à permettre à Aegide-Domitys de disposer des ressources financières nécessaires à ses ambitions et de consolider ses perspectives de développement, et à Nexity, opérateur intégré de services immobiliers, de se doter d'un nouveau métier, autour du développement et de la gestion des résidences seniors avec services (RSS) et des services aux personnes âgées. Les objectifs de ce partenariat stratégique ainsi que les impacts de cette transaction sur les comptes et les perspectives de Nexity seront détaillés lors de la journée investisseurs organisée par Nexity le 19 juin prochain.

## ALDV - ADC SIIC - EUR



### Alliance Développement Capital SIIC (ADC SIIC) : Communiqué

Thomson Reuters (30/05/2018)

ALLIANCE DEVELOPPEMENT CAPITAL SIIC Société Européenne au capital de 20 572 093,32 euros Siège social : Avenue de l'Astronomie 9 - Saint-Josse-Ten-Noode - 1210 Bruxelles (Belgique) 0526.937.652

Bruxelles, le 30 mai 2018,

Communiqué de mise à disposition des documents préparatoires à l'Assemblée Générale Extraordinaire du 29 juin 2018

La société ALLIANCE DEVELOPPEMENT CAPITAL S.I.I.C. annonce avoir mis à disposition du public, le 30 mai 2018, les documents préparatoires à l'Assemblée Générale Extraordinaire du 29 juin 2018, savoir la convocation, l'ordre du jour, les propositions de décisions, le nombre total d'actions et de droits de vote à la date de la convocation, les documents destinés à être présentés à l'assemblée, les formulaires de participation, de procuration et de vote par correspondance.

Les documents préparatoires à l'Assemblée Générale peuvent être consultés sur le site internet de la Société à l'adresse [www.adcsiic.eu](http://www.adcsiic.eu) dans la rubrique « Assemblée Générale » des « informations pour les actionnaires », de la partie « Communiqués et Informations réglementées ».

## NYR - NYRSTAR (BE) - EUR



### Nyrstar kondigt financiering aan van vooruitbetaling voor zi

Thomson Reuters (30/05/2018)

Gereguleerde informatie

30 mei 2018 om 20u00 CET

Nyrstar NV ('Nyrstar' of de 'Vennootschap') kondigt aan dat zij het openstaande saldo van de 3-jarige zinkmetaal vooruitbetalingsfinanciering, die oorspronkelijk werd aangegaan in december 2015, volledig heeft terugbetaald en dat zij een nieuwe zinkmetaal vooruitbetalingsfinanciering is aangegaan voor een bedrag van 125 miljoen dollar. Het netto cashvoordeel voor Nyrstar van de nieuwe zinkmetaal voorafbetalingsfinanciering bedraagt ongeveer 63 miljoen USD.

Net zoals de vorige overeenkomst, werd ook deze vooruitbetalingsovereenkomst geregeld door Deutsche Bank en is deze gekoppeld aan de materiële levering van geraffineerd zinkmetaal aan Trafigura onder de voorwaarden van een afnameovereenkomst van drie jaar. De vooruitbetaling van zinkmetaal heeft een afschrijvingsstructuur met een looptijd van 3 jaar en een aflossingsvrije periode van 12 maanden waarna de facilité zal worden terugbetaald in gelijke maandelijkse termijnen gedurende een periode van twee jaar eindigend in mei 2021. De interestkost voor de vooruitbetalingsfinanciering bedraagt LIBOR plus 425 basispunten en dit ten opzichte van de vorige overeenkomst die LIBOR plus 450 basispunten bedroeg.

Over Nyrstar Nyrstar is een globale multimetalaonderneming, met een leiderspositie op de zink- en loodmarkt, en groeiende posities voor andere basis- en edelmetalen, welke essentiële grondstoffen zijn die de snelle verstedelijking en industrialisering van onze veranderende wereld voeden. Nyrstar heeft mijnbouw-, smelt- en andere activiteiten in Europa, het Amerikaanse continent en Australië en stelt ongeveer 4.100 mensen te werk. Nyrstar werd opgericht in België en heeft haar hoofdzetel in Zwitserland. Nyrstar is op Euronext Brussels genoteerd onder het symbool NYR. Meer informatie vindt u op de website van Nyrstar: [www.nyrstar.com](http://www.nyrstar.com).

Neem voor meer informatie contact op met Anthony Simms - Head of Investor Relations T: +41 44 745 8157 M: +41 79 722 2152 [anthony.simms@nyrstar.com](mailto:anthony.simms@nyrstar.com) Franziska Morroni Head of Communications T: +41 44 745 8295 M: +41 79 719 2342 [franziska.morroni@nyrstar.com](mailto:franziska.morroni@nyrstar.com) Klik op bijlage om de pdf-versie van het persbericht te openen: