

Leleux Press Review







Tuesday 17/7/2018



<p>B20 Intraday</p>	<p align="center">BEL 20 (Belgium)</p> <table border="1"> <tr> <td>Last Price</td> <td>3806,67</td> <td>Minimum Price</td> <td>1046,07 (02/09/1992)</td> <td>Maximum Price</td> <td>4759,01 (23/05/2007)</td> </tr> <tr> <td>Gainers</td> <td align="center">10</td> <td>Losers</td> <td align="center">9</td> <td></td> <td></td> </tr> <tr> <td>COFINIMMO (BE)</td> <td>109,80 ▲ +0,91%</td> <td>ENGIE</td> <td>13,40 ▼ -0,92%</td> <td></td> <td></td> </tr> <tr> <td>GALAPAGOS</td> <td>87,08 ▲ +0,83%</td> <td>TELENET</td> <td>41,94 ▼ -0,56%</td> <td></td> <td></td> </tr> <tr> <td>BPOST</td> <td>12,42 ▲ +0,81%</td> <td>AB INBEV</td> <td>88,52 ▼ -0,43%</td> <td></td> <td></td> </tr> </table>	Last Price	3806,67	Minimum Price	1046,07 (02/09/1992)	Maximum Price	4759,01 (23/05/2007)	Gainers	10	Losers	9			COFINIMMO (BE)	109,80 ▲ +0,91%	ENGIE	13,40 ▼ -0,92%			GALAPAGOS	87,08 ▲ +0,83%	TELENET	41,94 ▼ -0,56%			BPOST	12,42 ▲ +0,81%	AB INBEV	88,52 ▼ -0,43%		
Last Price	3806,67	Minimum Price	1046,07 (02/09/1992)	Maximum Price	4759,01 (23/05/2007)																										
Gainers	10	Losers	9																												
COFINIMMO (BE)	109,80 ▲ +0,91%	ENGIE	13,40 ▼ -0,92%																												
GALAPAGOS	87,08 ▲ +0,83%	TELENET	41,94 ▼ -0,56%																												
BPOST	12,42 ▲ +0,81%	AB INBEV	88,52 ▼ -0,43%																												
<p>CAC Intraday</p>	<p align="center">CAC 40 (France)</p> <table border="1"> <tr> <td>Last Price</td> <td>5409,43</td> <td>Minimum Price</td> <td>2693,21 (23/09/2011)</td> <td>Maximum Price</td> <td>7347,94 (21/10/2009)</td> </tr> <tr> <td>Gainers</td> <td align="center">17</td> <td>Losers</td> <td align="center">23</td> <td></td> <td></td> </tr> <tr> <td>LAFARGEHOLCIM LTD (F)</td> <td>40,75 ▲ +0,96%</td> <td>ENGIE</td> <td>13,40 ▼ -0,92%</td> <td></td> <td></td> </tr> <tr> <td>ACCOR (FR)</td> <td>44,63 ▲ +0,92%</td> <td>BOUYGUES (FR)</td> <td>37,64 ▼ -0,79%</td> <td></td> <td></td> </tr> <tr> <td>CAPGEMINI (FR)</td> <td>117,00 ▲ +0,64%</td> <td>UNIBAIL-RODAMCO-WE</td> <td>186,65 ▼ -0,71%</td> <td></td> <td></td> </tr> </table>	Last Price	5409,43	Minimum Price	2693,21 (23/09/2011)	Maximum Price	7347,94 (21/10/2009)	Gainers	17	Losers	23			LAFARGEHOLCIM LTD (F)	40,75 ▲ +0,96%	ENGIE	13,40 ▼ -0,92%			ACCOR (FR)	44,63 ▲ +0,92%	BOUYGUES (FR)	37,64 ▼ -0,79%			CAPGEMINI (FR)	117,00 ▲ +0,64%	UNIBAIL-RODAMCO-WE	186,65 ▼ -0,71%		
Last Price	5409,43	Minimum Price	2693,21 (23/09/2011)	Maximum Price	7347,94 (21/10/2009)																										
Gainers	17	Losers	23																												
LAFARGEHOLCIM LTD (F)	40,75 ▲ +0,96%	ENGIE	13,40 ▼ -0,92%																												
ACCOR (FR)	44,63 ▲ +0,92%	BOUYGUES (FR)	37,64 ▼ -0,79%																												
CAPGEMINI (FR)	117,00 ▲ +0,64%	UNIBAIL-RODAMCO-WE	186,65 ▼ -0,71%																												
<p>AEX Intraday</p>	<p align="center">AEX (The Netherlands)</p> <table border="1"> <tr> <td>Last Price</td> <td>558,35</td> <td>Minimum Price</td> <td>194,99 (09/03/2009)</td> <td>Maximum Price</td> <td>806,41 (21/10/2009)</td> </tr> <tr> <td>Gainers</td> <td align="center">14</td> <td>Losers</td> <td align="center">11</td> <td></td> <td></td> </tr> <tr> <td>GALAPAGOS</td> <td>87,08 ▲ +0,83%</td> <td>ALTICE EUROPE NV</td> <td>3,14 ▼ -0,72%</td> <td></td> <td></td> </tr> <tr> <td>HEINEKEN NV</td> <td>91,00 ▲ +0,75%</td> <td>UNIBAIL-RODAMCO-WE</td> <td>186,65 ▼ -0,71%</td> <td></td> <td></td> </tr> <tr> <td>AALBERTS INDUSTRIES</td> <td>40,69 ▲ +0,66%</td> <td>KONINKLIJKE PHILIPS</td> <td>37,21 ▼ -0,56%</td> <td></td> <td></td> </tr> </table>	Last Price	558,35	Minimum Price	194,99 (09/03/2009)	Maximum Price	806,41 (21/10/2009)	Gainers	14	Losers	11			GALAPAGOS	87,08 ▲ +0,83%	ALTICE EUROPE NV	3,14 ▼ -0,72%			HEINEKEN NV	91,00 ▲ +0,75%	UNIBAIL-RODAMCO-WE	186,65 ▼ -0,71%			AALBERTS INDUSTRIES	40,69 ▲ +0,66%	KONINKLIJKE PHILIPS	37,21 ▼ -0,56%		
Last Price	558,35	Minimum Price	194,99 (09/03/2009)	Maximum Price	806,41 (21/10/2009)																										
Gainers	14	Losers	11																												
GALAPAGOS	87,08 ▲ +0,83%	ALTICE EUROPE NV	3,14 ▼ -0,72%																												
HEINEKEN NV	91,00 ▲ +0,75%	UNIBAIL-RODAMCO-WE	186,65 ▼ -0,71%																												
AALBERTS INDUSTRIES	40,69 ▲ +0,66%	KONINKLIJKE PHILIPS	37,21 ▼ -0,56%																												
<p>DAX Intraday</p>	<p align="center">DAX (Germany)</p> <table border="1"> <tr> <td>Last Price</td> <td>12561,02</td> <td>Minimum Price</td> <td>11726,62 (26/03/2018)</td> <td>Maximum Price</td> <td>13596,89 (23/01/2018)</td> </tr> <tr> <td>Gainers</td> <td align="center">15</td> <td>Losers</td> <td align="center">15</td> <td></td> <td></td> </tr> <tr> <td>COMMERZBANK AG</td> <td>8,49 ▲ +0,98%</td> <td>HEIDELBERGER ZEMENT</td> <td>70,28 ▼ -0,95%</td> <td></td> <td></td> </tr> <tr> <td>LINDE AG - TENDER</td> <td>217,80 ▲ +0,83%</td> <td>VOLKSWAGEN AG PRIV (</td> <td>142,72 ▼ -0,88%</td> <td></td> <td></td> </tr> <tr> <td>FRESENIUS MED CARE (</td> <td>85,10 ▲ +0,66%</td> <td>CONTINENTAL (DE)</td> <td>200,30 ▼ -0,74%</td> <td></td> <td></td> </tr> </table>	Last Price	12561,02	Minimum Price	11726,62 (26/03/2018)	Maximum Price	13596,89 (23/01/2018)	Gainers	15	Losers	15			COMMERZBANK AG	8,49 ▲ +0,98%	HEIDELBERGER ZEMENT	70,28 ▼ -0,95%			LINDE AG - TENDER	217,80 ▲ +0,83%	VOLKSWAGEN AG PRIV (142,72 ▼ -0,88%			FRESENIUS MED CARE (85,10 ▲ +0,66%	CONTINENTAL (DE)	200,30 ▼ -0,74%		
Last Price	12561,02	Minimum Price	11726,62 (26/03/2018)	Maximum Price	13596,89 (23/01/2018)																										
Gainers	15	Losers	15																												
COMMERZBANK AG	8,49 ▲ +0,98%	HEIDELBERGER ZEMENT	70,28 ▼ -0,95%																												
LINDE AG - TENDER	217,80 ▲ +0,83%	VOLKSWAGEN AG PRIV (142,72 ▼ -0,88%																												
FRESENIUS MED CARE (85,10 ▲ +0,66%	CONTINENTAL (DE)	200,30 ▼ -0,74%																												
<p>UKX Intraday</p>	<p align="center">FTSE 100 (United Kingdom)</p> <table border="1"> <tr> <td>Last Price</td> <td>7600,45</td> <td>Minimum Price</td> <td>3277,50 (12/03/2003)</td> <td>Maximum Price</td> <td>53548,10 (16/11/2009)</td> </tr> <tr> <td>Gainers</td> <td align="center">22</td> <td>Losers</td> <td align="center">75</td> <td></td> <td></td> </tr> <tr> <td>INTL AIRLINES GROUP</td> <td>6,74 ▲ +0,92%</td> <td>ANGLO AMERICAN PLC O</td> <td>16,41 ▼ -0,98%</td> <td></td> <td></td> </tr> <tr> <td>JUST EAT (WI) ORD 1P</td> <td>8,48 ▲ +0,88%</td> <td>RSA INSURANCE GROUP</td> <td>6,40 ▼ -0,98%</td> <td></td> <td></td> </tr> <tr> <td>PADDY POWER PLC ORD</td> <td>85,00 ▲ +0,77%</td> <td>SMITH & NEPHEW PLC O</td> <td>13,32 ▼ -0,96%</td> <td></td> <td></td> </tr> </table>	Last Price	7600,45	Minimum Price	3277,50 (12/03/2003)	Maximum Price	53548,10 (16/11/2009)	Gainers	22	Losers	75			INTL AIRLINES GROUP	6,74 ▲ +0,92%	ANGLO AMERICAN PLC O	16,41 ▼ -0,98%			JUST EAT (WI) ORD 1P	8,48 ▲ +0,88%	RSA INSURANCE GROUP	6,40 ▼ -0,98%			PADDY POWER PLC ORD	85,00 ▲ +0,77%	SMITH & NEPHEW PLC O	13,32 ▼ -0,96%		
Last Price	7600,45	Minimum Price	3277,50 (12/03/2003)	Maximum Price	53548,10 (16/11/2009)																										
Gainers	22	Losers	75																												
INTL AIRLINES GROUP	6,74 ▲ +0,92%	ANGLO AMERICAN PLC O	16,41 ▼ -0,98%																												
JUST EAT (WI) ORD 1P	8,48 ▲ +0,88%	RSA INSURANCE GROUP	6,40 ▼ -0,98%																												
PADDY POWER PLC ORD	85,00 ▲ +0,77%	SMITH & NEPHEW PLC O	13,32 ▼ -0,96%																												
<p>I930 Intraday</p>	<p align="center">MIB 30 (Italy)</p> <table border="1"> <tr> <td>Last Price</td> <td>21822,96</td> <td>Minimum Price</td> <td>12320,50 (24/07/2012)</td> <td>Maximum Price</td> <td>48766,00 (05/04/2001)</td> </tr> <tr> <td>Gainers</td> <td align="center">22</td> <td>Losers</td> <td align="center">17</td> <td></td> <td></td> </tr> <tr> <td>UNIPOL GRUPPO FINANZ</td> <td>3,44 ▲ +0,96%</td> <td>ATLANTIA SPA</td> <td>25,22 ▼ -0,94%</td> <td></td> <td></td> </tr> <tr> <td>SNAM RETE GAS</td> <td>3,63 ▲ +0,83%</td> <td>MEDIASET (IT)</td> <td>2,73 ▼ -0,83%</td> <td></td> <td></td> </tr> <tr> <td>BANCA GENERALI</td> <td>21,74 ▲ +0,74%</td> <td>BUZZI UNICEM</td> <td>20,59 ▼ -0,67%</td> <td></td> <td></td> </tr> </table>	Last Price	21822,96	Minimum Price	12320,50 (24/07/2012)	Maximum Price	48766,00 (05/04/2001)	Gainers	22	Losers	17			UNIPOL GRUPPO FINANZ	3,44 ▲ +0,96%	ATLANTIA SPA	25,22 ▼ -0,94%			SNAM RETE GAS	3,63 ▲ +0,83%	MEDIASET (IT)	2,73 ▼ -0,83%			BANCA GENERALI	21,74 ▲ +0,74%	BUZZI UNICEM	20,59 ▼ -0,67%		
Last Price	21822,96	Minimum Price	12320,50 (24/07/2012)	Maximum Price	48766,00 (05/04/2001)																										
Gainers	22	Losers	17																												
UNIPOL GRUPPO FINANZ	3,44 ▲ +0,96%	ATLANTIA SPA	25,22 ▼ -0,94%																												
SNAM RETE GAS	3,63 ▲ +0,83%	MEDIASET (IT)	2,73 ▼ -0,83%																												
BANCA GENERALI	21,74 ▲ +0,74%	BUZZI UNICEM	20,59 ▼ -0,67%																												
<p>IBEX Intraday</p>	<p align="center">IBEX 35 (Spain)</p> <table border="1"> <tr> <td>Last Price</td> <td>9716,90</td> <td>Minimum Price</td> <td>9328,70 (23/03/2018)</td> <td>Maximum Price</td> <td>15945,70 (08/11/2007)</td> </tr> <tr> <td>Gainers</td> <td align="center">16</td> <td>Losers</td> <td align="center">18</td> <td></td> <td></td> </tr> <tr> <td>CELLNEX TELECOM, S.A</td> <td>22,60 ▲ +0,89%</td> <td>MERLIN PROPERTIES SO</td> <td>12,38 ▼ -0,76%</td> <td></td> <td></td> </tr> <tr> <td>SIEMENS GAMESA ENRGY</td> <td>11,40 ▲ +0,88%</td> <td>BANCO BILBAO VIZ</td> <td>5,99 ▼ -0,66%</td> <td></td> <td></td> </tr> <tr> <td>ACCIONA (ES)</td> <td>69,20 ▲ +0,87%</td> <td>TELEFONICA ESPANA</td> <td>7,52 ▼ -0,62%</td> <td></td> <td></td> </tr> </table>	Last Price	9716,90	Minimum Price	9328,70 (23/03/2018)	Maximum Price	15945,70 (08/11/2007)	Gainers	16	Losers	18			CELLNEX TELECOM, S.A	22,60 ▲ +0,89%	MERLIN PROPERTIES SO	12,38 ▼ -0,76%			SIEMENS GAMESA ENRGY	11,40 ▲ +0,88%	BANCO BILBAO VIZ	5,99 ▼ -0,66%			ACCIONA (ES)	69,20 ▲ +0,87%	TELEFONICA ESPANA	7,52 ▼ -0,62%		
Last Price	9716,90	Minimum Price	9328,70 (23/03/2018)	Maximum Price	15945,70 (08/11/2007)																										
Gainers	16	Losers	18																												
CELLNEX TELECOM, S.A	22,60 ▲ +0,89%	MERLIN PROPERTIES SO	12,38 ▼ -0,76%																												
SIEMENS GAMESA ENRGY	11,40 ▲ +0,88%	BANCO BILBAO VIZ	5,99 ▼ -0,66%																												
ACCIONA (ES)	69,20 ▲ +0,87%	TELEFONICA ESPANA	7,52 ▼ -0,62%																												
<p>DJIA Intraday</p>	<p align="center">Dow Jones Industries Average (United States)</p> <table border="1"> <tr> <td>Last Price</td> <td>25064,36</td> <td>Minimum Price</td> <td>6626,94 (06/03/2009)</td> <td>Maximum Price</td> <td>26616,71 (26/01/2018)</td> </tr> <tr> <td>Gainers</td> <td align="center">13</td> <td>Losers</td> <td align="center">17</td> <td></td> <td></td> </tr> <tr> <td>NIKE</td> <td>77,75 ▲ +0,47%</td> <td>JOHNSON & JOHNSON</td> <td>124,69 ▼ -0,98%</td> <td></td> <td></td> </tr> <tr> <td>VERIZON COMM (US)</td> <td>51,59 ▲ +0,35%</td> <td>EXXON MOBIL CORP (US</td> <td>82,49 ▼ -0,98%</td> <td></td> <td></td> </tr> <tr> <td>PROCTER & GAMBLE</td> <td>79,53 ▲ +0,27%</td> <td>DOWDUPONT INC.</td> <td>65,72 ▼ -0,96%</td> <td></td> <td></td> </tr> </table>	Last Price	25064,36	Minimum Price	6626,94 (06/03/2009)	Maximum Price	26616,71 (26/01/2018)	Gainers	13	Losers	17			NIKE	77,75 ▲ +0,47%	JOHNSON & JOHNSON	124,69 ▼ -0,98%			VERIZON COMM (US)	51,59 ▲ +0,35%	EXXON MOBIL CORP (US	82,49 ▼ -0,98%			PROCTER & GAMBLE	79,53 ▲ +0,27%	DOWDUPONT INC.	65,72 ▼ -0,96%		
Last Price	25064,36	Minimum Price	6626,94 (06/03/2009)	Maximum Price	26616,71 (26/01/2018)																										
Gainers	13	Losers	17																												
NIKE	77,75 ▲ +0,47%	JOHNSON & JOHNSON	124,69 ▼ -0,98%																												
VERIZON COMM (US)	51,59 ▲ +0,35%	EXXON MOBIL CORP (US	82,49 ▼ -0,98%																												
PROCTER & GAMBLE	79,53 ▲ +0,27%	DOWDUPONT INC.	65,72 ▼ -0,96%																												

Leleux Press Review

Tuesday 17/7/2018

 <p>BOEING CY (US) Historic</p> <p>Line chart showing Boeing's stock price from April 2017 to October 2018. The price starts around 180, rises to a peak of approximately 350 in early 2018, and then fluctuates between 300 and 350.</p>	<p>BA - BOEING CY (US) - USD</p> <p>Boeing: engrange de nouvelles commandes à Farnborough Cercle Finance (16/07/2018)</p> <p>(CercleFinance.com) - Lors du salon aéronautique de Farnborough, Boeing a annoncé que la société de leasing Jackson Square Aviation, basée à San Francisco, avait commandé 30 B737 MAX, une commande valorisée à 3,5 milliards de dollars aux prix catalogue actuels.</p> <p>La commande était déjà mentionnée sur le site Web de Boeing, mais sans indication de la contrepartie, 100e client du programme B737 MAX, selon le groupe américain.</p> <p>Lors du salon, Boeing a aussi annoncé que le transporteur américain de fret express DHL s'était engagé à acheter 14 Boeing 777F et avait mis une option sur 7 appareils cargo supplémentaires, une opération valorisée à 4,7 milliards de dollars aux prix catalogue actuels.</p>
 <p>BANK OF AMERICA (US) Historic</p> <p>Line chart showing Bank of America's stock price from April 2017 to October 2018. The price starts around 25, rises to a peak of approximately 32.5 in early 2018, and then declines to around 27.5.</p>	<p>BAC - BANK OF AMERICA (US) - USD</p> <p>Bank of America: au-dessus des attentes au 2e trimestre Cercle Finance (16/07/2018)</p> <p>(CercleFinance.com) - Bank of America indique avoir engrangé un revenu net en hausse de 33% à 6,8 milliards de dollars au titre du deuxième trimestre 2018.</p> <p>Ce résultat, sur fond de réduction des dépenses et de la fiscalité, permet à l'entreprise de porter son bénéfice par action à 63 cents. C'est six cents de plus que ce qu'anticipaient les analystes.</p> <p>Les revenus sont relativement stables, à 22,6 milliards de dollars (contre 22,8 milliards à la même période l'an passé). Le segment 'Consumer Banking' a notamment vu son chiffre d'affaires croître de 8%.</p>
 <p>PFIZER (US) Historic</p> <p>Line chart showing Pfizer's stock price from April 2017 to October 2018. The price starts around 32, rises to a peak of approximately 38 in early 2018, and then fluctuates between 34 and 38.</p>	<p>PFE - PFIZER (US) - USD</p> <p>Pfizer: indications élargies pour l'anti-cancéreux Xtandi Cercle Finance (16/07/2018)</p> <p>(CercleFinance.com) - Pfizer a indiqué vendredi que la Food and Drug Administration américaine avait approuvé le Xtandi pour le traitement contre le cancer de la prostate non métastaté résistant à la castration.</p> <p>Pour mémoire, le régulateur américain avait décidé d'accorder une revue prioritaire au médicament pour cette indication supplémentaire, sur la base de résultats positifs collectés lors d'une étude de phase III.</p> <p>La décision de la FDA vient élargir le domaine d'indication du Xtandi, qui va ainsi devenir le premier et seul médicament oral contre le cancer de la prostate résistant à la castration, qu'il soit métastaté ou non, à être approuvé sur le sol américain.</p>
 <p>BANCO SANTANDER Historic</p> <p>Line chart showing Banco Santander's stock price from April 2017 to October 2018. The price starts around 5.5, peaks at approximately 6.5 in early 2018, and then declines to around 4.5.</p>	<p>SAN - BANCO SANTANDER - EUR</p> <p>Santander: un nouvel administrateur nommé au Chili Cercle Finance (16/07/2018)</p> <p>(CercleFinance.com) - Santander a annoncé lundi la nomination d'un nouvel administrateur indépendant à Banco Santander Chile, pour pourvoir un poste vacant.</p> <p>Rodrigo Vergara, professeur et économiste à l'Institute of Economy de la Pontificia Universidad Catolica de Chile, succédera à Raimundo Monge, qui avait démissionné du conseil d'administration il y a déjà quelque temps.</p> <p>Le géant espagnol des services financiers a également indiqué que Rodrigo Vergara avait été nommé premier vice-président du conseil d'administration de Banco Santander Chile.</p>
 <p>CRCAM BRIE PIC2CCI Historic</p> <p>Line chart showing CRCAM Brie Picardie's stock price from April 2017 to October 2018. The price starts around 24, peaks at approximately 27 in early 2018, and then declines to around 24.</p>	<p>CRBP2 - CRCAM BRIE PIC2CCI - EUR</p> <p>CRCAM Brie Picardie - déclaration hebdomadaire - Rachats réa Thomson Reuters (16/07/2018)</p>
 <p>FORD MOTOR (US) Historic</p> <p>Line chart showing Ford Motor's stock price from April 2017 to October 2018. The price starts around 11, peaks at approximately 13.5 in early 2018, and then declines to around 11.</p>	<p>F - FORD MOTOR (US) - USD</p> <p>Ford: légère baisse des ventes en Europe en juin Cercle Finance (16/07/2018)</p> <p>(CercleFinance.com) - Le groupe Ford annonce ce jour avoir vendu quelque 126.600 véhicules en Europe en juin, un résultat en baisse (-1,4%) par rapport à la même période l'an passé.</p> <p>Ford observe en revanche une nette croissance des ventes de SUV (+21%), ceux-ci représentant donc plus d'une vente sur cinq sur le Vieux Continent. Les modèles EcoSport et Kuga connaissent les meilleurs résultats sur l'année en cours (entre janvier et juin inclus), voyant leurs ventes augmenter respectivement de 56% et 10%.</p> <p>Plus de 38.000 véhicules commerciaux ont par ailleurs été vendus en juin (+15,5%). C'est le meilleur résultat pour un mois de juin chez Ford dans cette branche.</p>

Leleux Press Review

Tuesday 17/7/2018



	<p>ALFA - ALFA LAVAL AB - SEK</p> <p>Alfa Laval: bons résultats au T2, le titre en hausse Cercle Finance (16/07/2018)</p> <p>(CercleFinance.com) - Le groupe suédois d'ingénierie Alfa Laval a publié des résultats en hausse au deuxième trimestre grâce à des gains de productivité, mais a mis en garde contre la baisse attendue de la demande.</p> <p>L'EBITA ajusté du groupe est passé de 1,41 milliard de couronnes suédoises au T2 2017 à 1,70 milliard de couronnes suédoises pour le T2 2018.</p> <p>Les commandes ont augmenté de 21 %, une hausse bien plus forte que prévu dans les trois divisions. La division marine d'Alfa a même engrangé 37 % de commandes supplémentaires, selon le groupe, qui tablait sur une demande sensiblement égale à celle du premier trimestre.</p> <p>' La demande au troisième trimestre 2018 devrait légèrement reculer par rapport au trimestre écoulé ', a toutefois précisé Alfa Laval</p> <p>Le titre Alfa Laval s'est envolé après l'annonce, gagnant 5,3 %, à 224 couronnes suédoises et surperformant largement l'OMXS30 (indice des valeurs vedettes à Stockholm), qui s'est adjugé 0,1 %.</p>
	<p>LINU - LINDE AG - TENDER - EUR</p> <p>Linde: vend des activités en Amérique du Nord et du Sud Cercle Finance (16/07/2018)</p> <p>(CercleFinance.com) - Messer et CVC ont indiqué lundi avoir trouvé un accord en vue de l'acquisition de la majorité des activités gazières de Linde en Amérique du Nord et de certaines activités en Amérique du Sud.</p> <p>Le projet de joint-venture entre le spécialiste des gaz industriels Messer et le fonds de capital-investissement CVC - baptisé MG Industries - devrait entrer dans le giron de Messer.</p> <p>Le prix d'achat a été fixé à quelque 3,3 milliards de dollars (2,8 milliards d'euros).</p> <p>Vendredi dernier, Linde avait fait état de négociations avec Messer et CVC portant sur la vente d'activités nord- et sud-américaines afin de s'assurer du feu vert des autorités pour son projet de fusion avec l'américain Praxair.</p>
	<p>F - FORD MOTOR (US) - USD</p> <p>Ford: slight fall in sales in Europe in June Cercle Finance (16/07/2018)</p> <p>(CercleFinance.com) - The Ford group announces today that it has sold 126,600 vehicles in Europe in June, a result down (-1.4%) compared to the same period last year.</p> <p>Despite this, Ford announces net growth in SUV sales (+21%), which have gone on to represent more than one in five sales on the Continent. The EcoSport and Kuga models has seen better results this year (between January and June inclusive), with sales increasing by 56% and 10% respectively.</p> <p>More than 38,000 commercial vehicles have been sold in June (+15.5%). This is the best result for Ford for a month of June in this sector.</p>
	<p>BVI - BUREAU VERITAS - EUR</p> <p>BUREAU VERITAS : Nombre d'actions et droits de vote au 30 ju Thomson Reuters (16/07/2018)</p> <p>Information relative au nombre d'actions et de droits de vote prévue par l'article 223-16 du règlement général de l'Autorité des marchés financiers</p> <p>Neuilly-sur-Seine, le 16 juillet 2018</p> <p>(1) y compris les actions nouvelles créées en Euroclear du fait des levées d'options de souscription d'actions intervenues depuis le 1er janvier 2018. **</p>
	<p>DBK - DEUTSCHE BANK (DE) - EUR</p> <p>Deutsche Bank: une bonne surprise au deuxième trimestre Cercle Finance (16/07/2018)</p> <p>(CercleFinance.com) - Deutsche Bank a indiqué lundi qu'elle s'attendait à publier des résultats trimestriels 'nettement supérieurs' au consensus la semaine prochaine.</p> <p>La banque allemande a déclaré tabler sur un résultat avant impôt de quelque 700 millions d'euros au titre du trimestre écoulé, là où les analystes attendaient 321 millions d'euros.</p> <p>Parallèlement, le résultat net du deuxième trimestre est attendu autour de 400 millions d'euros, alors que le consensus ne visait que 159 millions d'euros.</p> <p>Le chiffre d'affaires du groupe devrait lui s'élever à environ 6,6 milliards d'euros au deuxième trimestre, contre un consensus moyen de l'ordre 6,4 milliards d'euros, selon Deutsche Bank.</p> <p>A Francfort, le titre progressait de 6,3% lundi après-midi après la publication de ces chiffres.</p> <p>Les résultats détaillés de l'établissement au titre du deuxième trimestre seront publiés, comme prévu, le 25 juillet, a précisé la banque lundi.</p>
	<p>ING - INGENICO GROUP - EUR</p> <p>Ingenico: un nouveau COO pour le groupe Cercle Finance (16/07/2018)</p> <p>(CercleFinance.com) - Le groupe Ingenico a annoncé vendredi soir que son président-directeur général, Philippe Lazare, a nommé Nicolas Huss au poste de Chief Operating Officer (COO).</p> <p>'Cette nouvelle fonction accélérera la mise en cohérence des offres et l'efficacité commerciale du Groupe. Nicolas Huss a ainsi sous sa responsabilité les deux business units du Groupe : 'Retail' et 'Banques et Acquéreurs'. Par ailleurs, Johan Tjärnberg, actuellement CEO de Bambora et EVP de la business line 'SMB', prend la responsabilité de la business unit 'Retail', succédant ainsi à Nicolas Huss', précise Ingenico.</p>

Leleux Press Review

Tuesday 17/7/2018

ALO - ALSTOM - EUR



Alstom: en repli de -2,5%, un analyste reste confiant

Cercle Finance (16/07/2018)

(CercleFinance.com) - Le titre abandonne près de 2,5% à la Bourse de Paris après l'annonce par la Commission européenne d'une enquête approfondie sur l'acquisition d'Alstom par Siemens.

Suite à cette annonce, Oddo confirme son conseil à l'achat sur la valeur et son objectif de 47 E. La commission mentionne le risque d'un choix réduit de fournisseurs pour les opérateurs ferroviaires et potentiellement des dommages pour l'utilisateur final (produits moins innovants, coût supérieur).

' La similitude apparente des activités d'Alstom et de Siemens Mobility rend cette phase 2 logique, même si dans la pratique les deux entreprises affirment ne pas être concurrents frontaux plus d'une fois sur sept ' explique Oddo.

' Ces dernières nouvelles ont été attendues et nous allons désormais voir comment évoluent les discussions de phase 2 sur chaque point évoqué ; nous estimons que l'opération devrait se réaliser ' rajoute Oddo.

BND - BUSINESS & DECISION - EUR



Business & Decision: Network Related a plus de 2/3 du cap

Cercle Finance (16/07/2018)

(CercleFinance.com) - La société anonyme Network Related Services a déclaré avoir franchi en hausse, le 13 juillet 2018, le seuil de 2/3 du capital de la société Business & Decision et détenir, directement et indirectement, 5 273 512 actions Business & Decision représentant autant de droits de vote, soit 66,90% du capital et 63,86% des droits de vote de cette société.

Ce franchissement de seuil résulte de l'acquisition d'actions Business & Decision dans le cadre de l'offre publique initiée par le déclarant.

L'initiateur est également bénéficiaire de promesses croisées portant sur 384 490 actions de la société détenues par la succession Bensabat et par la succession Chavit, représentant 4,88% du capital et 6,05% des droits de vote de la société.

SAF - SAFRAN - EUR



Safran: accord CFM International - Yunnan Hongtu Airlines

Cercle Finance (16/07/2018)

(CercleFinance.com) - Le groupe Safran annonce ce jour que CFM International (coentreprise entre Safran et General Electric) a signé un accord avec la compagnie aérienne Yunnan Hongtu Airlines, portant sur l'achat de moteurs CFM56-5B destinés à équiper trois Airbus A320ceo.

La compagnie aérienne a par ailleurs signé un contrat de maintenance à l'heure de vol (RPFH) de 12 ans pour 24 moteurs qui équiperont sa flotte d'A320neo en location. Dans ce cadre, CFM International assurera la maintenance sur la base d'un tarif d'un dollar par heure de vol. 'Ces accords, qui incluent également l'achat potentiel de deux moteurs de rechange LEAP-1A et CFM56-5B, sont évalués à un prix total de 408 millions de dollars US', précise Safran.

MMB - LAGARDERE GROUP (FR) - EUR



Lagardère: La Plage rejoint Hachette Livre

Cercle Finance (16/07/2018)

(CercleFinance.com) - Le groupe Lagardère annonce ce lundi après-midi que sa filiale, Hachette Livre, vient d'acquérir 100% du capital de la maison d'édition La Plage.

Fondée en 1994 à Paris, La Plage fédère des auteurs engagés dans des pratiques éthiques et durables. Elle édite des livres illustrés dans des domaines variés : cuisine végétarienne, vegan, bio ou sans gluten, cosmétique bio, thérapies naturelles, yoga...

'Nous sommes ravis d'accueillir cette maison d'édition à l'identité très forte qui renforce la diversité du groupe ; et nous sommes fiers que Laurence Auger et Jean-Luc Ferrante, qui sont des éditeurs de talent et de conviction, aient choisi Hachette Livre pour entamer ce nouveau chapitre de la vie de La Plage', déclare Isabelle Magnac, directrice de la branche Hachette Illustré dont fera partie La Plage.

BA - BOEING CY (US) - USD



Boeing: nouvelle série de commandes à Farnborough

Cercle Finance (16/07/2018)

(CercleFinance.com) - Boeing a indiqué lundi que la société de leasing irlandaise Goshawk Aviation avait commandé 20 appareils 737 à l'occasion du salon de Farnborough, dans le cadre d'une opération valorisée à quelque 2,3 milliards de dollars au prix catalogue actuel.

Lors de ce grand rendez-vous aéronautique, Boeing a également annoncé que la compagnie roumaine Tarom avait commandé 5 B737 MAX 8 et que United Airlines avait acheté 4 B787 Dreamliners.

En outre, Qatar Airways a finalisé la commande de 5 B777F.

En parallèle, Boeing a signé sur le salon des commandes et accords de services représentant jusqu'à 2,1 milliards de dollars pour des activités de chaîne logistique, d'ingénierie, de modification et de maintenance d'appareils, d'aviation numérique et d'analyse, ainsi que de formation et de services professionnels.

BA - BOEING CY (US) - USD



Boeing: nouvelle série de commandes à Farnborough

Cercle Finance (16/07/2018)

(CercleFinance.com) - Boeing a indiqué lundi que la société de leasing irlandaise Goshawk Aviation avait commandé 20 appareils 737 à l'occasion du salon de Farnborough, dans le cadre d'une opération valorisée à quelque 2,3 milliards de dollars au prix catalogue actuel.

Lors de ce grand rendez-vous aéronautique, Boeing a également annoncé que la compagnie roumaine Tarom avait commandé 5 B737 MAX 8 et que United Airlines avait acheté 4 B787 Dreamliners.

En outre, Qatar Airways a finalisé la commande de 5 B777F.

En parallèle, Boeing a signé sur le salon des commandes et accords de services représentant jusqu'à 2,1 milliards de dollars pour des activités de chaîne logistique, d'ingénierie, de modification et de maintenance d'appareils, d'aviation numérique et d'analyse, ainsi que de formation et de services professionnels.

Leleux Press Review

Tuesday 17/7/2018



MSFT - MICROSOFT (US) - USD

Microsoft: partenariat étendu avec GE

Cercle Finance (16/07/2018)

(CercleFinance.com) - Microsoft a annoncé lundi avoir étendu son partenariat dans l'Internet des objets (IoT) avec GE.

Au terme de l'accord, GE standardisera ses solutions sur Microsoft Azure, la plateforme 'cloud' de Microsoft que le conglomérat intégrera également à son portefeuille de services.

Les deux entreprises procéderont également à des ventes conjointes en développant des offres communes dans les solutions industrielles pour l'Internet des objets.

Microsoft a également fait part ce lundi de son intention de moderniser la plateforme informatique de Campbell, le numéro un mondial des soupes, là encore à partir de sa plateforme cloud Azure.



CO - CASINO GUICHARD (FR) - EUR

Groupe Casino : Communication de l'Autorité de la Concurrence

Thomson Reuters (16/07/2018)

16 juillet 2018

Groupe Casino : Communication de l'Autorité de la Concurrence

Le Groupe Casino a pris connaissance ce jour de la communication de l'Autorité de la Concurrence sur les « Rapprochements à l'achat dans le secteur de la grande distribution à dominante alimentaire » et de l'ouverture d'enquêtes. S'agissant spécifiquement des Alliances Horizon dont le Groupe Casino est partenaire, l'Autorité a ouvert une enquête le 24 mai 2018, suite au dépôt du dossier d'information le 18 mai dernier. Cette procédure, normale et non suspensive de la mise en oeuvre des accords, permet un accès étendu à l'information et notamment d'interroger les fournisseurs. Par ailleurs, toujours plus respectueux du bon équilibre des relations avec les fournisseurs, les partenaires d'Horizon, centrale de nouvelle génération, ont pris un ensemble d'engagements directement inspirés des conclusions des Etats Généraux de l'Alimentation.

GRUPE CASINO

CONTACTS ANALYSTES ET INVESTISSEURS :

Régine GAGGIOLI-rgaggioli@groupe-casino.fr - +33 (0)1 53 65 64 17 Ou +33 (0)1 53 65 24 17 -IR_Casino@groupe-casino.fr

CONTACTS PRESSE :

Groupe Casino - Direction de la Communication Stéphanie ABADIE - sabadie@groupe-casino.fr - +33 (0)6 26 27 37 05 Ou +33(0)1 53 65 24 78 -directiondelacommunication@groupe-casino.fr

Agence IMAGE 7 +33(0)1 53 70 74 84 - Karine ALLOUIS - kallouis@image7.fr - Grégoire LUCAS - gregoire.lucas@image7.fr

Avertissement

Ce communiqué a été préparé uniquement à titre informatif et ne doit pas être interprété comme une sollicitation ou une offre d'achat ou de vente de valeurs mobilières ou instruments financiers connexes. De même, il ne donne pas et ne doit pas être traité comme un conseil d'investissement. Il n'a aucun égard aux objectifs de placement, la situation financière ou des besoins particuliers de tout récepteur. Aucune représentation ou garantie, expresse ou implicite, n'est fournie par rapport à l'exactitude, l'exhaustivité ou la fiabilité des informations contenues dans ce document. Il ne devrait pas être considéré par les bénéficiaires comme un substitut à l'exercice de leur propre jugement. Toutes les opinions exprimées dans ce document sont sujettes à changement sans préavis.



AF - AIR FRANCE - KLM (FR) - EUR

Air France-KLM: renforce son offre avec une joint-venture

Cercle Finance (16/07/2018)

(CercleFinance.com) - Les compagnies aériennes Air France, KLM Royal Dutch Airlines, China Southern Airlines et Xiamen Airlines ont annoncé ce jour à Amsterdam la fusion de leurs accords de joint-venture existants.

L'objectif est de renforcer les liens entre les partenaires et d'offrir des voyages plus fluides pour les clients. Connectant les réseaux des quatre compagnies aériennes, la joint-venture créera une nouvelle offre entre l'Europe et la Chine. Air France indique que les temps de transfert et de correspondance en seront également optimisés.

'Cette joint-venture élargie marque une étape importante pour Air France-KLM. De plus, elle contribue à renforcer la position des deux compagnies aériennes sur le marché aérien chinois, qui continue de croître. Chaque année, les quatre compagnies aériennes - Air France, KLM, China Southern et Xiamen Airlines - transportent environ 1.250.000 passagers entre l'Europe et la Chine sur leurs routes opérées en commun', précise Air France dans un communiqué.



CRBP2 - CRCAM BRIE PIC2CCI - EUR

Crédit Agricole Brie Picardie: Bilan Semestriel du contrat d

Thomson Reuters (16/07/2018)

BILAN SEMESTRIEL DU CONTRAT DE LIQUIDITE DE LA SOCIETE CR CA BRIE PICARDIE

A titre du contrat confié par la société CR CA BRIE PICARDIE à Kepler Cheuvreux, à la date du 30/06/2018, les moyens suivants figuraient au compte de liquidité:

17386

317398,27

Il est rappelé que lors du dernier bilan du 31/12/2017, les moyens suivants figuraient au compte de liquidité:

14805

380253,4

Service Corporate Brokerage

AGS - AGEAS - EUR

Rapport d'Ageas sur le programme de rachat d'actions

Thomson Reuters (16/07/2018)

Dans le cadre du programme de rachat d'actions annoncé le 9 août 2017, Ageas indique que 40.000 actions Ageas ont été achetées sur Euronext Bruxelles durant la période du 09-07-2018 au 13-07-2018.

Depuis le lancement du programme de rachat d'actions le 21 août 2017, Ageas a acheté 4.380.870 actions pour un montant d'EUR 182.578.406 représentant 2,16% du total des actions en circulation.

Le récapitulatif relatif au programme de rachat d'actions est disponible sur notre site.

Ageas est un groupe d'assurance international coté en bourse, riche de quelques 190 années d'expérience et de savoir-faire. Il propose à ses clients particuliers et professionnels des produits d'assurance Vie et Non-vie conçus pour répondre à leurs besoins spécifiques, d'aujourd'hui comme de demain. Classé parmi les plus grands groupes d'assurance européens, Ageas concentre ses activités en Europe et en Asie, qui représentent ensemble la majeure partie du marché mondial de l'assurance. Il mène des activités d'assurances couronnées de succès en Belgique, au Royaume-Uni, au Luxembourg, en France, au Portugal, en Turquie, en Chine, en Malaisie, en Inde, en Thaïlande, au Vietnam, au Laos, au Cambodge, à Singapour, et aux Philippines; au travers d'une combinaison de filiales détenues à 100 % et de partenariats à long terme avec des institutions financières solides et des distributeurs clés. Ageas figure parmi les leaders du marché dans les pays où il est actif. Il emploie au total plus de 50.000 collaborateurs et a réalisé un encaissement annuel (à 100%) proche de EUR 34 milliards en 2017.



AGS - AGEAS - EUR

Ageas rapporteert over de inkoop van eigen aandelen

Thomson Reuters (16/07/2018)

Naar aanleiding van het aandelen-inkoopprogramma dat op 9 augustus 2017 aangekondigd werd, maakt Ageas bekend dat er 40.000 eigen aandelen ingekocht werden op Euronext Brussel tussen 09-07-2018 en 13-07-2018.

Vanaf de start van het aandelen-inkoopprogramma op 21 augustus 2017 heeft Ageas een totaal van 4.380.870 aandelen ingekocht voor een bedrag van EUR 182.578.406, ofwel 2,16% van het totale aantal uitstaande aandelen.

Het overzicht van het aandelen-inkoopprogramma is beschikbaar op onze website.

Ageas is een beursgenoteerde internationale verzekeringsgroep met 190 jaar vakkennis en ervaring. Het biedt zowel particulieren als bedrijven Levens- en Niet-Levensverzekeringsproducten aan die beantwoorden aan hun specifieke behoeften, niet alleen vandaag maar ook in de toekomst. Ageas, één van de grootste verzekeringsmaatschappijen in Europa, is vooral werkzaam in Europa en Azië, die samen het grootste deel van de wereldwijde verzekeringsmarkt vormen. Via een combinatie van 100%-dochterondernemingen en langetermijnpartnerships met sterke financiële instellingen en belangrijke distributeurs, is Ageas met succes actief in België, het Verenigd Koninkrijk, Luxemburg, Frankrijk, Portugal, Turkije, China, Maleisië, India, Thailand, Vietnam, Laos, Cambodja, Singapore en de Filipijnen. Ageas behoort tot de marktleiders in de meeste landen waar het aanwezig is. Ageas telt meer dan 50.000 werknemers en in 2017 bedroeg het premie-inkomen nagenoeg EUR 34 miljard (alle cijfers tegen 100%).



CATG - CATANA GROUP - EUR

CATANA GROUP : CATANA GROUP maintient son cap de forte crois

Thomson Reuters (16/07/2018)

Communiqué de Presse Canet-en-Roussillon, le 16 juillet 2018

CATANA GROUP maintient son cap de forte croissance pour 2018 et 2019

CATANA Group affiche sur 9 mois un chiffre d'affaires de 40.7 MEUR en hausse de près de 11 millions par rapport à N-1. Ce nouveau palier de forte croissance (+36%) consolide encore davantage la réussite du plan de développement de CATANA Group engagé il y a 4 ans.

L'activité de ce troisième trimestre a confirmé la dynamique de forte croissance engagée depuis plusieurs années dans le pôle BATEAUX et plus particulièrement par les ventes de bateaux neufs.

Au terme de 9 mois d'activité, ces dernières affichent un chiffre d'affaires de 29 MEUR, en croissance de 31%, autour des marques CATANA et BALI.

Pour sa quatrième année, la gamme BALI a été considérablement renforcée par le design du nouveau millésime 2018 et par la réussite du nouveau BALI 4.1 qui apporte un atout majeur à la marque dans le très volumétrique segment de marché des 40/41 pieds.

Par ailleurs, le pôle BATEAUX enregistre toujours une bonne activité dans les reventes de bateaux d'occasion.

Il est également favorablement impacté par le très bon niveau de chiffre d'affaires sur l'activité « brokerage et divers » lié principalement au dynamisme des plateformes « day charter » fabriquées par la filiale PORT PIN ROLLAND, vendues à des sociétés d'activités touristiques.

Comme annoncé tout au long de l'exercice, les performances au terme de ces 9 mois d'activités confirment la prévision d'un exercice 2017/2018 en croissance de 30% et du même niveau de croissance pour l'exercice prochain, fort d'un carnet de commandes pour 2018/2019 d'ores et déjà de plus de 40 MEUR.


Fort de ces niveaux de croissance et des ressources financières qu'ils génèrent, ainsi que d'une visibilité inédite, CATANA Group peut poursuivre sereinement son plan stratégique ambitieux : en accroissant le développement de la gamme BALI qui se complètera de 2 modèles dans un avenir proche, la prochaine nouveauté étant le BALI 5.4 qui sera présenté lors des salons de la rentrée prochaine, et dont le carnet de commandes dépasse déjà les 12 mois de production, en accélérant le redéploiement de sa marque haut de gamme CATANA sur ses tailles historiquement fortes sur un à deux modèles, en poursuivant son plan d'amélioration des performances industrielles sur ses trois sites de fabrication.

En route pour son plus haut niveau historique d'activité pour cet exercice 2017/2018, avec plus de 75% de ventes de bateaux neufs, CATANA GROUP aura franchi cette année un nouveau palier et dispose des atouts nécessaires pour accroître son modèle de croissance rentable.

CATANA Group est spécialisé dans la conception, la construction et la commercialisation de navires de plaisance. CATANA Group est coté sur le compartiment C d'Euronext Paris Code ISIN : FR0010193052 - Code Reuters : CATG.PA - Code Bloomberg : CATG.FP Société de bourse : Kepler

Contacts :





FONCIERE KLEPIERRE Historic


LI - FONCIERE KLEPIERRE - EUR

Klépierre : DÉCLARATION DES TRANSACTIONS SUR ACTIONS PROPRES **Thomson Reuters (16/07/2018)**

Communiqué DÉCLARATION DES TRANSACTIONS SUR ACTIONS PROPRES RÉALISÉES DU 9 juillet AU 13 Juillet 2018 Paris - 16 Juillet 2018 Dans le cadre de l'exécution de son programme de rachat d'actions annoncée par communiqué du 13 mars 2017, le prestataire de service d'investissement mandaté par Klépierre a réalisé les transactions résumées dans le tableau qui suit entre le 9 juillet et le 13 juillet 2018 :

* Arrondi à deux chiffres après la virgule

Le reporting détaillé est disponible :sur le site Internet de Klépierre www.klepierre.com dans l'espace Finance / Information réglementée ; ou en cliquant sur le lien suivant :
http://www.klepierre.com/content/uploads/2018/07/Déclaration-des-transactions-sur-actions-propres-réalisées-du-09_au_13_juillet_2018.pdf



SPINWAY Historic

ALSPW - SPINWAY - EUR

SPINWAY : Spinway reçoit le prix Forbes FUTUR40 **Thomson Reuters (16/07/2018)**

Communiqué de presse Ecully, le 16 juillet 2018

Spinway reçoit le prix Forbes FUTUR40

Spinway, spécialiste des implants et ancillaires chirurgicaux pour le traitement des pathologies de la colonne vertébrale (rachis), a reçu ce mercredi 11 juillet, des mains de la députée Olivia Grégoire, le prix Forbes Futur40, dans le cadre de l'International Financial Forum, événement mettant en avant les champions de la croissance cotés sur Euronext Paris.

Ce palmarès Futur40, réalisé en association avec PME Finance-Europe Entrepreneurs, Euronext, F2IC, Morningstar, et Paris Europlace, distingue les 40 valeurs éligibles au PEA-PME affichant les plus fortes croissances de chiffre d'affaires au cours des 3 derniers exercices.

Ce palmarès est établi sur la base des critères quantitatifs suivants :Croissance cumulée du chiffre d'affaires supérieure à 15% sur les trois derniers exercices,5 MEUR de chiffre d'affaires minimum,Entreprise cotée à Paris avec une empreinte boursière minimum (flottant, volumes échangés) et une information certifiée.


Le Groupe vient d'initier un nouveau plan stratégique visant à recentrer ses activités sur les zones les plus porteuses, réorganiser sa filiale US afin de renouer avec la croissance sur ce pays et renforcer sa stratégie d'innovation au travers d'acquisitions ciblées. Cette transformation devrait permettre à Spinway, d'ici les prochaines années, de changer de dimension et de s'inscrire sur une nouvelle trajectoire de croissance rentable.

SPINWAY EST ÉLIGIBLE AU PEA-PME Retrouvez toute l'information de Spinway surwww.spinway.com

Prochaine communication : Résultats semestriels 2018 - 24 octobre 2018

Spinway conçoit, fabrique et commercialise des gammes d'implants et d'ancillaires (instruments) chirurgicaux innovants destinés à traiter les pathologies sévères de la colonne vertébrale. Spinway dispose d'un réseau mondial de plus de 50 distributeurs indépendants et réalise 90% de son CA à l'export. Spinway, éligible aux fonds FCPI, a reçu le label OSEO Excellence depuis 2011 et est lauréate du trophée Deloitte Fast 50 (2011). Prix INPI Rhône Alpes Politique dépôt de brevets (2013) - Labellisée Talent INPI (2015). ISIN : FR0011398874 - ALSPW

Contacts :



THERMADOR GROUPE Historic

THEP - THERMADOR GROUPE - EUR


THERMADOR GROUPE : CHIFFRE D'AFFAIRES DU 1ER SEMESTRE 2018 E **Thomson Reuters (16/07/2018)**

CHIFFRE D'AFFAIRES DU 1ER SEMESTRE 2018 EN HAUSSE DE 20,3 %

(*) C.A. 2018 : avec l'acquisition de Domac consolidés depuis le 1er mars 2017, de Sodexo Valves consolidés depuis le 1er septembre 2017, de FGinox consolidés depuis le 1er octobre 2017, de Groupe Valfit consolidés depuis le 1er janvier 2018 et enfin du fonds de commerce de Vortice France par Axelair consolidés depuis le 1er janvier 2018. (**)

Reclassement des participations publicitaires (cf. page 57 de notre rapport annuel 2017).

Les résultats semestriels 2018 seront publiés le 31 juillet 2018. Notre lettre aux actionnaires n° 90 sera disponible sur notre site Internet le 30 juillet après la clôture de la bourse.2.5.0.0



GENERIX GROUP FRANCE Historic

GENX - GENERIX GROUP FRANCE - EUR

Generix Group éligible au dispositif d'épargne en actions PE **Thomson Reuters (16/07/2018)**

COMMUNIQUE FINANCIER Paris, le 16 juillet 2018 Eligibilité au PEA-PME

Generix Group, éditeur de solutions applicatives pour les écosystèmes industriels, logistiques et commerciaux, informe ses actionnaires de son éligibilité au PEA-PME.

Sur la base des comptes consolidés de l'exercice 2014/2015, Generix Group répond aux critères établis par le Ministère de L'Economie (décret d'application n°2014-283 en date du 4 mars 2014). En conséquence, les actions Generix Group peuvent être incluses au sein du PEA-PME. Il est rappelé que le PEA-PME est un nouveau dispositif d'épargne en actions créé depuis le 1er janvier 2014, complémentaire au PEA classique, il bénéficie des mêmes avantages fiscaux et il est soumis aux mêmes règles de fonctionnement, à la seule différence que les investissements effectués sur le PEA-PME sont exclusivement destinés au financement des PME et des ETI françaises et européennes, cotées et non cotées.

Critères d'éligibilité au PEA-PME sur la base des données consolidées de l'exercice 2017/2018 :

Prochain communiqué : le 30 juillet 2018 après clôture de bourse Publication du chiffre d'affaires du premier trimestre de l'exercice 2018/2019A propos de Generix Group Generix Group est un expert de la Supply Chain Collaborative présent dans plus de 60 pays, grâce à ses filiales et son réseau de partenaires. Ses solutions SaaS sont utilisées par près de 6 000 entreprises dans le monde. Les 550 collaborateurs du groupe accompagnent au quotidien des clients comme Carrefour, Danone, FM Logistic, Fnac-Darty, Essilor, Ferrero ou encore Geodis, dans la transformation digitale de leur Supply Chain. Sa plateforme collaborative,Generix Supply Chain Hub, aide les entreprises à tenir la promesse faite à leurs clients. Elle combine des capacités d'exécution des flux physiques, de dématérialisation des flux d'information, de gestion collaborative des processus et de connexion des entreprises à l'ensemble de leurs partenaires, en temps réel. Generix Supply Chain Hub s'adresse à tous les acteurs de la Supply Chain : industriels, prestataires logistiques (3PL/4PL) et distributeurs. Créée en France en 1990, la société est cotée en bourse sur le marché Euronext d'Euronext Paris, compartiment C (ISIN : FR0004032795). Pour en savoir plus :www.generixgroup.com

ALERS - EURIBIO-SCIENTIFIC - EUR

Eurobio Scientific acquiert la société Dendritics, spéciali

Thomson Reuters (16/07/2018)

Eurobio Scientific acquiert la société Dendritics, spécialisée dans la fabrication d'anticorps

Avec cette acquisition stratégique, le Groupe renforce son offre pour la recherche en Sciences de la vie

Paris, le 16 juillet 2018 - 17h45

Eurobio Scientific (FR0013240934, ALERS, éligible PEA-PME), groupe français leader dans le diagnostic médical in vitro et les sciences de la vie, annonce avoir acquis la totalité du capital de Dendritics, société française basée à Lyon, spécialisée dans le développement et la production d'anticorps. Cette acquisition a été réalisée en numéraire, sans impact significatif sur la trésorerie.

Une société reconnue dans le domaine des anticorps monoclonaux Grâce à sa technologie propriétaire, Dendritics dispose d'une large gamme d'anticorps principalement dirigés contre les cellules du système immunitaire. Ces anticorps sont des outils uniques et indispensables aux chercheurs qui oeuvrent dans les domaines de la santé, en particulier pour la découverte de cibles à haut potentiel diagnostic, pronostic et thérapeutique. En 2017, la société a réalisé un chiffre d'affaires d'environ 350 KEUR.

Des atouts pour le développement du Groupe en Amérique du Nord et à l'international Cette acquisition vient renforcer le catalogue de produits propriétaires du Groupe et compléter son offre de fabrication de produits à façon avec des anticorps humains et murins de très haute qualité. Elle permet à Eurobio Scientific d'offrir aux chercheurs et aux cliniciens des outils innovants et de repositionner son offre au plus près des acteurs publics et privés des sciences de la vie.

Grâce aux ventes déjà réalisées par Dendritics aux Etats-Unis, Eurobio Scientific va également pouvoir développer son réseau de distribution sur cette zone géographique.

«Ce rapprochement permet à Eurobio Scientific de renforcer ses activités de production en proposant une offre de service à façon et un portefeuille étendu d'anticorps monoclonaux propriétaires. En utilisant la technologie innovante de Dendritics, nous allons également pouvoir développer de nouveaux produits propriétaires, en particulier dans le domaine du diagnostic», indique Jean-Michel Carle, Président du Directoire d'Eurobio Scientific.

«Pour Dendritics, ce rapprochement est une opportunité majeure de développement en s'appuyant sur l'expérience et le réseau commercial d'Eurobio Scientific. Notre offre d'anticorps et notre technologie innovante seront ainsi plus accessibles aux chercheurs et cliniciens, en France comme à l'étranger, grâce notamment à GenBio, la filiale américaine du Groupe », conclut Jean-Jacques Pin, Président de Dendritics.

Prochains rendez-vous financiers Chiffre d'affaires du premier semestre 2018 : 23 juillet 2018 Résultats du premier semestre 2018 : 16 octobre 2018

A propos de Dendritics Dendritics SAS a été fondée en 2005 par des membres de l'Institut de Recherche LIR à Dardilly (69). La société a développé une technologie unique dans le domaine des anticorps monoclonaux naturels : HuBBB. Cette technologie permet d'activer près de 40% des lymphocytes B et de couvrir ainsi l'ensemble du répertoire immunologique acquis. HuBBB permet d'immortaliser les cellules B du sang circulant, qui sont sources d'anticorps monoclonaux humains. Dendritics a ainsi constitué une large gamme d'anticorps propriétaires humains et murins, notamment dédiés au système immunitaire, qui représente un catalogue unique pour les scientifiques, dans leurs travaux de découverte de cibles à haut potentiel diagnostic, pronostic et thérapeutique. Dendritics a réalisé un chiffre d'affaires d'environ 350 000EUR en 2017, et emploie 6 collaborateurs. Pour toute information complémentaire, visitez le site : <http://www.dendritics.net/>



COFA - COFACE PROMESSES - EUR

Coface SA : Déclaration des transactions sur actions propres

Thomson Reuters (16/07/2018)

Paris, le 16 juillet 2018 - 17h45

COFACE SA : Déclaration des transactions sur actions propres (hors contrat de liquidité) réalisées entre le 9 juillet et le 13 juillet 2018

Conformément au Règlement (UE) No 596/2014 du 16 avril 2014 sur les abus de marché[1]

Les principales caractéristiques du Programme de Rachat d'Actions 2017-2018 ont été publiées sur le site internet de la Société (<http://www.coface.com/fr/Investisseurs/Informations-reglementees> dans l'onglet « Transactions sur actions propres ») et elles sont également décrites dans le Document de Référence. Cette information doit être complétée avec le communiqué de presse du 12 février 2018.

CALENDRIER FINANCIER 2018 (sous réserve de changements) Résultats S1-2018 : 25 Juillet 2018 après bourse Résultats 9M-2018 : 24 Octobre 2018 après bourse

INFORMATIONS FINANCIÈRES Le présent communiqué de presse et l'information réglementée intégrale de COFACE SA sont disponibles sur le site Internet du Groupe : <http://www.coface.com/Investors>

Pour les informations réglementées relatives aux Indicateurs Alternatifs de Performance (IAP) se reporter au Rapport Financier Semestriel 2017 ainsi que au Document de référence 2017

Coface : for trade - ensemble, développons l'entreprise 70 ans d'expérience et un maillage territorial des plus fins ont fait de Coface une référence dans l'assurance-crédit, la gestion des risques et l'économie mondiale. Les experts de Coface, dont l'ambition est de devenir le partenaire d'assurance-crédit le plus agile de l'industrie, opèrent au coeur de l'économie mondiale, aidant 50.000 clients à construire des entreprises performantes, dynamiques et en croissance. Les services et solutions du Groupe protègent et aident les entreprises à prendre les décisions de crédit nécessaires pour renforcer leur capacité à vendre sur leurs marchés nationaux et d'exportation. En 2017, Coface comptait ~4,100 collaborateurs dans 100 pays, et a enregistré un chiffre d'affaires de EUR1,4 Mds. www.coface.com

COFACE SA est cotée sur le Compartiment A d'Euronext Paris Code ISIN : FR0010667147 / Mnémonique : COFA

[1] Egalement, conformément au Règlement délégué (UE) No. 2016/1052 du 8 mars 2016 (et ses mises à jour) ; à l'Article L.225-209 et suivants du Code de Commerce ; à l'Article L.221-3, l'Article L.241-1 et suivants du Règlement Général de l'Autorité des marchés financiers ; à la Position recommandation AMF DOC-2017-04 Guide relatif aux interventions des émetteurs cotés sur leurs propres titres et aux mesures de stabilisation.



Leleux Press Review

Tuesday 17/7/2018

ALDR - DELTA DRONE - EUR

DELTA DRONE : Chiffre d'affaires S1 2018 : 5,2 MEUR, en prog

Thomson Reuters (16/07/2018)

Chiffre d'affaires S1 2018 : 5,2 MEUR, en progression de +142% Confirmation de l'objectif d'un CA 2018 supérieur à 10 MEUR

Dardilly, 16 juillet 2018.

* Chiffres provisoires non encore audités

Le groupe Delta Drone a réalisé un chiffre d'affaires de 5,2 MEUR au 1er semestre 2018, intégrant 830 KEUR en provenance de la société Pixiel, nouvellement entrée dans le périmètre de consolidation, début juillet. Hors Pixiel, le CA correspondant au périmètre de consolidation au 30 juin 2018 s'établit à 4,4 MEUR. A périmètre constant, la croissance de l'activité s'élève à +103%.

La part de chiffre d'affaires réalisée hors de France, en Afrique du Sud, au Ghana et au Mexique, représente 15%. Elle provient exclusivement de l'activité « mines » opérée sous la marque Rocketmine.

Par secteur d'activité, la répartition du chiffre d'affaires S1 2018 est la suivante : sécurité & sûreté (24,4%), industrie (29,5%), événementiel (16,9%), mines (15,1%), carrières (4,2%), agriculture (1%), hydrologie (1,5%), Lidar (3,1%), formation (4,4%).

Il faut souligner que l'activité du Groupe correspond uniquement à des prestations de services et qu'elle est réalisée essentiellement avec des grands comptes de dimension internationale : LafargeHolcim, Eurovia, Vicat, Eiffage, Cemex, Colas, Imerys, Italcementi, Geodis, Leica Geosystems, Compagnie des Alpes, South32, Anglo American, Newmont, Exxaro, Unicef, Orange, Airbus, Bureau Veritas, Soitec, EDF, Puy du Fou, etc.

Evolution prévisible du chiffre d'affaires pour l'exercice 2018

Compte tenu de la poursuite de la croissance et d'une saisonnalité qui demeure marquée, le Groupe devrait réaliser un chiffre d'affaires supérieur à 10 MEUR pour l'ensemble de l'exercice 2018. Les comptes du 1er semestre 2018 seront publiés début octobre, par voie de communiqué et ils feront l'objet d'une réunion SFAF.

A propos de Delta Drone: Le Groupe Delta Drone est un acteur international reconnu du secteur des drones civils à usage professionnel. Il développe une offre de service global, depuis l'acquisition des données jusqu'à leur traitement informatique au moyen d'un système d'information développé spécifiquement et incluant la mise à disposition de pilotes professionnels. L'action Delta Drone est cotée sur le marché Euronext Growth Paris - Code ISIN : FR0011522168 4 166 666 BSA sont également cotés sur Euronext Growth Paris - Code ISIN : FR001329977 www.deltadrone.com

Contacts :



LIN - LINEDATA SERVICES - EUR

LINEDATA SERVICES : Déclaration des transactions sur actions

Thomson Reuters (16/07/2018)

Linedata Services Société Anonyme au Capital de 7.294.029 euros Siège Social 27, rue d'Orléans - 92200 NEUILLY-SUR-SEINE 414 945 089 RCS NANTERRE Tél : 01 73 43 70 10 - Site WEB : www.linedata.com

Déclaration des transactions sur actions propres

Opération du 6 juillet 2018 Détail transaction par transaction

Présentation agrégée par jour et par marché



RF - EURAZEO - EUR

Eurazeo: investit dans une marque de maquillage

Cercle Finance (16/07/2018)

(CercleFinance.com) - Eurazeo Brands annonce ce jour investir dans la marque de maquillage Pat McGrath Labs.

'Eurazeo rejoint ainsi ONE Luxury Group, un fonds d'investissement spécialisé dans le luxe en tant qu'actionnaire minoritaire de la société. Eurazeo investit 60 M\$ au total, portant le financement externe à 88 M\$', précise le groupe.

Cette augmentation de capital permettra notamment à Pat McGrath Labs d'étendre son réseau de distribution aux États-Unis et à l'international, afin de répondre à la demande croissante de ses clients. Les autres détails de la transaction n'ont pas été communiqués.



CO - CASINO GUICHARD (FR) - EUR

Casino: réaction aux enquêtes de l'Autorité de la Concurrence

Cercle Finance (16/07/2018)

(CercleFinance.com) - Le Groupe a pris connaissance de la communication de l'Autorité de la Concurrence sur les ' Rapprochements à l'achat dans le secteur de la grande distribution à dominante alimentaire ' et de l'ouverture d'enquêtes.




' S'agissant spécifiquement des Alliances Horizon dont le Groupe Casino est partenaire, l'Autorité a ouvert une enquête le 24 mai 2018, suite au dépôt du dossier d'information le 18 mai dernier. Cette procédure, normale et non suspensive de la mise en oeuvre des accords, permet un accès étendu à l'information et notamment d'interroger les fournisseurs ' indique le groupe.

' Par ailleurs, toujours plus respectueux du bon équilibre des relations avec les fournisseurs, les partenaires d'Horizon, centrale de nouvelle génération, ont pris un ensemble d'engagements directement inspirés des conclusions des Etats Généraux de l'Alimentation ' rajoute la direction de Casino.



Leleux Press Review

Tuesday 17/7/2018

 <p>CRCAM ALPES PROVENCES Historic</p>	<p>CRAP - CRCAM ALPES PROVENCES - EUR</p> <p>CAISSE REGIONALE DE CREDIT AGRICOLE MUTUEL ALPES PROVENCE : Thomson Reuters (16/07/2018)</p> <p>CAISSE REGIONALE DE CREDIT AGRICOLE MUTUEL ALPES PROVENCE</p> <p>Société coopérative à capital variable 25, Chemin des trois cyprès 13097 Aix en Provence Cedex 2 381 976 448 R.C.S Aix en Provence</p> <p>Aix-en-Provence, le 16 juillet 2018 Achats effectués dans les conditions de l'article 5 du règlement abus de marché dans le cadre du programme de rachat des Certificats Coopératifs d'Investissement autorisé par l'Assemblée Générale Mixte des sociétaires du 31 mars 2017</p> <p>Le détail des transactions est disponible en annexe.</p> <p>Le Crédit Agricole Alpes Provence vous informe que le document est disponible sur son site Internet :http://www.ca-alpesprovence.fret a été transmis à l'Autorité des Marchés Financiers</p> <p>Détail transaction par transaction</p>
 <p>CATANA GROUP Historic</p>	<p>CATG - CATANA GROUP - EUR</p> <p>Catana: forte croissance du CA sur 9 mois Cercle Finance (16/07/2018)</p> <p>(CercleFinance.com) - Catana Group réalise un chiffre d'affaires de 40.7 ME sur 9 mois en croissance de près de 11 millions par rapport à l'année passée. L'activité de ce troisième trimestre a confirmé la dynamique de forte croissance engagée depuis plusieurs années dans le pôle Bateaux et plus particulièrement par les ventes de bateaux neufs ' indique le groupe. Ces activités affichent un chiffre d'affaires de 29 ME, en croissance de 31%, autour des marques CATANA et BALI.</p> <p>' Les performances au terme de ces 9 mois d'activités confirment la prévision d'un exercice 2017/2018 en croissance de 30% et du même niveau de croissance pour l'exercice prochain, fort d'un carnet de commandes pour 2018/2019 d'ores et déjà de plus de 40 ME ' explique la direction.</p>
 <p>THERANEXUS Historic</p>	<p>ALTHX - THERANEXUS - EUR</p> <p>Theranexus: avancée dans une étude de phase 2 contre la SDE Cercle Finance (16/07/2018)</p> <p>(CercleFinance.com) - Theranexus annonce ce jour l'inclusion de son premier patient souffrant de Somnolence Diurne Excessive (SDE) dans la maladie de Parkinson, dans son étude clinique de phase 2 évaluant son candidat médicament THN102.</p> <p>La SDE est une tendance à s'endormir à des heures où l'on est normalement éveillé. C'est un symptôme très fréquent et pénalisant chez ceux qui souffrent de la maladie de Parkinson.</p> <p>'L'étude sera conduite dans plus de 20 centres en Europe et aux États-Unis. Elle inclura 60 patients atteints de la maladie de Parkinson et souffrant de SDE caractérisée (...). Elle sera menée en double aveugle contre placebo dans un protocole dit en 'cross-over'. Le critère principal de l'étude est la tolérance au traitement du candidat médicament THN102 chez ces patients, les critères secondaires d'efficacité incluent une évaluation de la somnolence, de la vigilance et de la cognition', précise la société biopharmaceutique.</p>

ALNLF - NEOLIFE - EUR

NEOLIFE ANNONCE LE PRINCIPE D'UNE EMISSION ET DE L'ATTRIBUTION Thomson Reuters (16/07/2018)

NEOLIFE ANNONCE LE PRINCIPE D'UNE EMISSION ET DE L'ATTRIBUTION GRATUITE DE BSA A SES ACTIONNAIRES

NEOLIFE® (Euronext Growth : FR0011636083 - ALNLF), acteur majeur des éco-matériaux issus des technologies vertes et reconnu pour son innovation en solutions constructives durables, annonce le principe d'une émission et de l'attribution gratuite de Bons de Souscription d'Actions (BSA) au profit de l'ensemble de ses actionnaires, sous conditions suspensives.

Lors de la dernière assemblée générale mixte du 21 juin 2018, les actionnaires de NEOLIFE® n'ont pas souhaité donner les pouvoirs au Directoire pour l'émission de nouvelles actions à de nouveaux investisseurs. NEOLIFE® prend donc la pleine mesure de ce vote et souhaite par cette attribution gratuite impliquer l'ensemble de ses actionnaires individuels et institutionnels au financement en fonds propres de la société.

Le Directoire a ainsi convoqué une Assemblée Générale Extraordinaire pour le Mercredi 22 août 2018 à effet d'apurer les pertes antérieures de la Société et ainsi permettre une meilleure lecture financière de son bilan.

Le Directoire se réunira à la suite de l'assemblée générale, sous réserve de l'obtention des votes favorables des actionnaires, et un communiqué sera diffusé au marché indiquant les modalités détaillées de l'émission et de l'attribution de Bons de Souscription d'Actions au plus tard le 30 août 2018.

NEOLIFE® informe le marché, qu'en l'absence des pouvoirs nécessaires à l'émission de tranches supplémentaires, le solde des ODIRNANE non converties à ce jour est de 24 de 10.000EUR de valeur nominale chacune.

A ce jour, le capital social de NEOLIFE® est divisé en 27.783.304 actions ordinaires et 27.783.304 droits de vote.

En savoir plus.

NEOLIFE®

NEOLIFE®, créateur d'éco-matériaux pour espaces durables, est une société française fondée en 2012. Elle conçoit des solutions constructives à caractère environnemental - bardages, persiennes et terrasses - destinées aux professionnels de la construction soucieux de bâtir des logements, des bâtiments tertiaires et des aménagements paysagers éco-responsables. NEOLIFE® participe ainsi à une nouvelle philosophie de la construction, centrée sur trois valeurs essentielles : le développement durable, l'innovation et l'humain. Premier éco-matériau créé par NEOLIFE®, VESTA® (Vegetal Ecological Stable Timber Advantage) allie la naturalité du bois à la résistance du minéral. Il contient un taux exceptionnel de fibres de bois renforcées - jusqu'à 92% - issues de déchets de scieries revalorisés et sains. Ces déchets de bois sont issus de forêts européennes gérées durablement et amènent une faible empreinte carbone. Tous ses composants sont vierges et garantissent aux solutions NEOLIFE® une grande valeur ajoutée environnementale. L'éco-matériau VESTA® possède des renforts techniques au cœur de sa matière qui lui confèrent un caractère particulièrement résistant aux outrages esthétiques de l'humidité, des insectes et des UVs. Ses caractéristiques mécaniques alliant légèreté, souplesse et solidité permettent à NEOLIFE® de concevoir des solutions dont les performances répondent aux normes élevées de résistance au feu, aux chocs, au vent ou aux séismes.

Pour plus d'informations : www.neolife-solutions.com

CONTACT

NEOLIFE® est éligible aux dispositifs ISF - Loi TEPA et PEA - PME



ALICR - I.CERAM - EUR

I.Ceram : Etape stratégique franchise : obtention du marquage Thomson Reuters (16/07/2018)

Communiqué de presse Limoges, 16 juillet 2018

Etape stratégique franchise : obtention du marquage CE pour l'implant sternal céramique non chargé

I.CERAM, spécialiste des implants en céramique CERAMIL® à la biocompatibilité remarquable, vient d'obtenir le marquage CE pour son premier implant nouvelle génération : l'implant sternal non chargé. Cette obtention permet désormais à la société de commercialiser le produit dans l'ensemble de l'Europe et dans de nombreux pays à travers le monde.

Cette certification valide la qualité du travail effectué et confirme les qualités de biocompatibilité, de recolonisation par l'os et de radio transparence de cet implant qui en font un produit de référence pour la chirurgie de reconstruction du sternum. Ce sternum en alumine poreuse apporte une solution unique dans le traitement des atteintes sternales, qu'elles soient cancéreuses, métastatiques ou infectieuses.

I.CERAM va pouvoir dès à présent démarrer la commercialisation de son implant sternal en France et à l'étranger au travers des contrats de distribution déjà signés avec des partenaires de référence. La réelle différenciation de l'implant sternal I.CERAM avec les produits d'orthopédie classique devrait permettre la signature de nouveaux accords commerciaux.

La stratégie de commercialisation retenue par I.CERAM, s'appuie sur des partenaires distributeurs spécialisés dans la vente de dispositifs médicaux pour la chirurgie thoracique. Ces partenaires auront en charge la présentation du produit et l'accompagnement des équipes médicales. Ainsi, en amont de l'obtention de ce marquage, un atelier de formation réalisé auprès de quarante chirurgiens français et européens, a eu lieu à la fin du mois de janvier 2018 à l'université de Mons. Un second atelier réunissant des chirurgiens européens est déjà programmé et se tiendra à Bâle (Suisse) les 15 et 16 novembre prochains.

André Kerisit, président d'I.CERAM déclare : « Nous sommes fiers du virage technologique pris par I.CERAM au cours des quatre dernières années en ayant introduit une solution de rupture dans l'indication du remplacement sternal. La réussite de cette démarche d'enregistrement est une nouvelle étape majeure dans le déploiement du projet « implant osseux actif ». En effet, notre challenge ne s'arrête pas là, bien au contraire ! L'ambition est de proposer sur le marché un implant osseux actif d'ici 2020. Nous allons poursuivre nos efforts afin de proposer un sternum chargé en molécules actives afin d'intervenir dans des indications d'infections osseuses. Cela nous permettra de proposer des produits à très forte valeur ajoutée qui offrent de réels avantages pour le patient et le corps médical. L'impact économique gagnant-gagnant pour le système de santé doit être l'une des clés de la réussite dans ce domaine. »

Toutes les informations sur www.iceram.fr I.Ceram est éligible aux dispositifs PEA et PEA - PME

A propos d'I.CERAM: Créée en 2005 à Limoges, la société I.CERAM conçoit, fabrique et commercialise des implants orthopédiques innovants (10 brevets internationaux) et des implants en céramique offrant une biocompatibilité remarquable. S'appuyant sur son savoir-faire et une expérience de plus de 30 ans de ses dirigeants, la société a décidé d'accélérer fortement son développement sur les biocéramiques. I.CERAM est labellisée « entreprise innovante », certifiée ISO 13485 et bénéficie du marquage CE. Fort de 46 salariés et d'un outil de production à la pointe de la technologie, I.CERAM bénéficie d'un très fort potentiel de développement. La société s'est introduite sur Euronext Growth Paris le 19 décembre 2014. ISIN : FR0011511971 - ALICR

Contacts :

Relations investisseurs USA Daniel Renaud / Thomas Renaud Tel: +1 212 619-6889 i.ceram@arrowheadbid.com



Leleux Press Review

Tuesday 17/7/2018



Responsible Editor: Olivier Leleux - Visit our Web site : <http://www.leleux.be> - Customer information: 0800/25511.