

Leleux Press Review







Wednesday 14/11/2018



<p>B20 Intraday</p>	<p align="center">BEL 20 (Belgium)</p> <table border="1"> <tr> <td>Last Price</td> <td>3548,61</td> <td>Minimum Price</td> <td>1046,07 (02/09/1992)</td> <td>Maximum Price</td> <td>4759,01 (23/05/2007)</td> </tr> <tr> <td>Gainers</td> <td align="center">15</td> <td>Losers</td> <td align="center">5</td> <td colspan="2"></td> </tr> <tr> <td>COFINIMMO (BE)</td> <td>108,50 ▲</td> <td>+0,93%</td> <td>KBC GROUPE (BE)</td> <td>61,42 ▼</td> <td>-0,42%</td> </tr> <tr> <td>AB INBEV</td> <td>65,44 ▲</td> <td>+0,69%</td> <td>COLRUYT</td> <td>54,82 ▼</td> <td>-0,29%</td> </tr> <tr> <td>UMICORE (BE)</td> <td>41,90 ▲</td> <td>+0,62%</td> <td>BPOST</td> <td>10,56 ▼</td> <td>-4,43%</td> </tr> </table>	Last Price	3548,61	Minimum Price	1046,07 (02/09/1992)	Maximum Price	4759,01 (23/05/2007)	Gainers	15	Losers	5			COFINIMMO (BE)	108,50 ▲	+0,93%	KBC GROUPE (BE)	61,42 ▼	-0,42%	AB INBEV	65,44 ▲	+0,69%	COLRUYT	54,82 ▼	-0,29%	UMICORE (BE)	41,90 ▲	+0,62%	BPOST	10,56 ▼	-4,43%
Last Price	3548,61	Minimum Price	1046,07 (02/09/1992)	Maximum Price	4759,01 (23/05/2007)																										
Gainers	15	Losers	5																												
COFINIMMO (BE)	108,50 ▲	+0,93%	KBC GROUPE (BE)	61,42 ▼	-0,42%																										
AB INBEV	65,44 ▲	+0,69%	COLRUYT	54,82 ▼	-0,29%																										
UMICORE (BE)	41,90 ▲	+0,62%	BPOST	10,56 ▼	-4,43%																										
<p>CAC Intraday</p>	<p align="center">CAC 40 (France)</p> <table border="1"> <tr> <td>Last Price</td> <td>5101,85</td> <td>Minimum Price</td> <td>2693,21 (23/09/2011)</td> <td>Maximum Price</td> <td>7347,94 (21/10/2009)</td> </tr> <tr> <td>Gainers</td> <td align="center">35</td> <td>Losers</td> <td align="center">5</td> <td colspan="2"></td> </tr> <tr> <td>UNIBAIL-RODAMCO-WE</td> <td>161,02 ▲</td> <td>+0,95%</td> <td>ARCELORMITTAL SA (NL)</td> <td>21,64 ▼</td> <td>-0,52%</td> </tr> <tr> <td>DANONE (FR)</td> <td>66,53 ▲</td> <td>+0,83%</td> <td>PUBLICIS GROUPE (FR)</td> <td>52,48 ▼</td> <td>-0,26%</td> </tr> <tr> <td>ORANGE (FR)</td> <td>14,63 ▲</td> <td>+0,82%</td> <td>SODEXO</td> <td>94,70 ▼</td> <td>-0,23%</td> </tr> </table>	Last Price	5101,85	Minimum Price	2693,21 (23/09/2011)	Maximum Price	7347,94 (21/10/2009)	Gainers	35	Losers	5			UNIBAIL-RODAMCO-WE	161,02 ▲	+0,95%	ARCELORMITTAL SA (NL)	21,64 ▼	-0,52%	DANONE (FR)	66,53 ▲	+0,83%	PUBLICIS GROUPE (FR)	52,48 ▼	-0,26%	ORANGE (FR)	14,63 ▲	+0,82%	SODEXO	94,70 ▼	-0,23%
Last Price	5101,85	Minimum Price	2693,21 (23/09/2011)	Maximum Price	7347,94 (21/10/2009)																										
Gainers	35	Losers	5																												
UNIBAIL-RODAMCO-WE	161,02 ▲	+0,95%	ARCELORMITTAL SA (NL)	21,64 ▼	-0,52%																										
DANONE (FR)	66,53 ▲	+0,83%	PUBLICIS GROUPE (FR)	52,48 ▼	-0,26%																										
ORANGE (FR)	14,63 ▲	+0,82%	SODEXO	94,70 ▼	-0,23%																										
<p>AEX Intraday</p>	<p align="center">AEX (The Netherlands)</p> <table border="1"> <tr> <td>Last Price</td> <td>529,61</td> <td>Minimum Price</td> <td>194,99 (09/03/2009)</td> <td>Maximum Price</td> <td>806,41 (21/10/2009)</td> </tr> <tr> <td>Gainers</td> <td align="center">20</td> <td>Losers</td> <td align="center">5</td> <td colspan="2"></td> </tr> <tr> <td>UNIBAIL-RODAMCO-WE</td> <td>161,02 ▲</td> <td>+0,95%</td> <td>ARCELORMITTAL SA (NL)</td> <td>21,64 ▼</td> <td>-0,52%</td> </tr> <tr> <td>AALBERTS INDUSTRIES</td> <td>32,28 ▲</td> <td>+0,87%</td> <td>VOPAK</td> <td>39,79 ▼</td> <td>-0,27%</td> </tr> <tr> <td>RANDSTAD NV (NL)</td> <td>43,48 ▲</td> <td>+0,81%</td> <td>WOLTERS KLUWER</td> <td>51,92 ▼</td> <td>-0,23%</td> </tr> </table>	Last Price	529,61	Minimum Price	194,99 (09/03/2009)	Maximum Price	806,41 (21/10/2009)	Gainers	20	Losers	5			UNIBAIL-RODAMCO-WE	161,02 ▲	+0,95%	ARCELORMITTAL SA (NL)	21,64 ▼	-0,52%	AALBERTS INDUSTRIES	32,28 ▲	+0,87%	VOPAK	39,79 ▼	-0,27%	RANDSTAD NV (NL)	43,48 ▲	+0,81%	WOLTERS KLUWER	51,92 ▼	-0,23%
Last Price	529,61	Minimum Price	194,99 (09/03/2009)	Maximum Price	806,41 (21/10/2009)																										
Gainers	20	Losers	5																												
UNIBAIL-RODAMCO-WE	161,02 ▲	+0,95%	ARCELORMITTAL SA (NL)	21,64 ▼	-0,52%																										
AALBERTS INDUSTRIES	32,28 ▲	+0,87%	VOPAK	39,79 ▼	-0,27%																										
RANDSTAD NV (NL)	43,48 ▲	+0,81%	WOLTERS KLUWER	51,92 ▼	-0,23%																										
<p>DAX Intraday</p>	<p align="center">DAX (Germany)</p> <table border="1"> <tr> <td>Last Price</td> <td>11472,22</td> <td>Minimum Price</td> <td>11051,04 (26/10/2018)</td> <td>Maximum Price</td> <td>13596,89 (23/01/2018)</td> </tr> <tr> <td>Gainers</td> <td align="center">24</td> <td>Losers</td> <td align="center">5</td> <td colspan="2"></td> </tr> <tr> <td>VONOVIA SE</td> <td>42,45 ▲</td> <td>+0,66%</td> <td>FRESENIUS SE & CO (D)</td> <td>52,04 ▼</td> <td>-0,80%</td> </tr> <tr> <td>DEUTSCHE BOERSE (DE)</td> <td>112,15 ▲</td> <td>+0,44%</td> <td>E.ON SE (DE)</td> <td>8,68 ▼</td> <td>-0,21%</td> </tr> <tr> <td>FRESENIUS MED CARE (</td> <td>70,74 ▲</td> <td>+0,42%</td> <td>MERCK (DE)</td> <td>93,50 ▼</td> <td>-0,08%</td> </tr> </table>	Last Price	11472,22	Minimum Price	11051,04 (26/10/2018)	Maximum Price	13596,89 (23/01/2018)	Gainers	24	Losers	5			VONOVIA SE	42,45 ▲	+0,66%	FRESENIUS SE & CO (D)	52,04 ▼	-0,80%	DEUTSCHE BOERSE (DE)	112,15 ▲	+0,44%	E.ON SE (DE)	8,68 ▼	-0,21%	FRESENIUS MED CARE (70,74 ▲	+0,42%	MERCK (DE)	93,50 ▼	-0,08%
Last Price	11472,22	Minimum Price	11051,04 (26/10/2018)	Maximum Price	13596,89 (23/01/2018)																										
Gainers	24	Losers	5																												
VONOVIA SE	42,45 ▲	+0,66%	FRESENIUS SE & CO (D)	52,04 ▼	-0,80%																										
DEUTSCHE BOERSE (DE)	112,15 ▲	+0,44%	E.ON SE (DE)	8,68 ▼	-0,21%																										
FRESENIUS MED CARE (70,74 ▲	+0,42%	MERCK (DE)	93,50 ▼	-0,08%																										
<p>UKX Intraday</p>	<p align="center">FTSE 100 (United Kingdom)</p> <table border="1"> <tr> <td>Last Price</td> <td>7053,76</td> <td>Minimum Price</td> <td>3277,50 (12/03/2003)</td> <td>Maximum Price</td> <td>53548,10 (16/11/2009)</td> </tr> <tr> <td>Gainers</td> <td align="center">62</td> <td>Losers</td> <td align="center">37</td> <td colspan="2"></td> </tr> <tr> <td>JOHNSON MATTHEY PLC</td> <td>29,42 ▲</td> <td>+0,99%</td> <td>CENTRICA PLC</td> <td>1,54 ▼</td> <td>-0,96%</td> </tr> <tr> <td>ASTRAZENECA (UK)</td> <td>63,11 ▲</td> <td>+0,95%</td> <td>BT GROUP</td> <td>2,52 ▼</td> <td>-0,90%</td> </tr> <tr> <td>COMPASS GROUP (UK)</td> <td>15,66 ▲</td> <td>+0,94%</td> <td>SMITH(DS) ORD 10P</td> <td>3,52 ▼</td> <td>-0,90%</td> </tr> </table>	Last Price	7053,76	Minimum Price	3277,50 (12/03/2003)	Maximum Price	53548,10 (16/11/2009)	Gainers	62	Losers	37			JOHNSON MATTHEY PLC	29,42 ▲	+0,99%	CENTRICA PLC	1,54 ▼	-0,96%	ASTRAZENECA (UK)	63,11 ▲	+0,95%	BT GROUP	2,52 ▼	-0,90%	COMPASS GROUP (UK)	15,66 ▲	+0,94%	SMITH(DS) ORD 10P	3,52 ▼	-0,90%
Last Price	7053,76	Minimum Price	3277,50 (12/03/2003)	Maximum Price	53548,10 (16/11/2009)																										
Gainers	62	Losers	37																												
JOHNSON MATTHEY PLC	29,42 ▲	+0,99%	CENTRICA PLC	1,54 ▼	-0,96%																										
ASTRAZENECA (UK)	63,11 ▲	+0,95%	BT GROUP	2,52 ▼	-0,90%																										
COMPASS GROUP (UK)	15,66 ▲	+0,94%	SMITH(DS) ORD 10P	3,52 ▼	-0,90%																										
<p>I930 Intraday</p>	<p align="center">MIB 30 (Italy)</p> <table border="1"> <tr> <td>Last Price</td> <td>19226,52</td> <td>Minimum Price</td> <td>12320,50 (24/07/2012)</td> <td>Maximum Price</td> <td>48766,00 (05/04/2001)</td> </tr> <tr> <td>Gainers</td> <td align="center">30</td> <td>Losers</td> <td align="center">8</td> <td colspan="2"></td> </tr> <tr> <td>BANCA MEDIOLANUM</td> <td>5,25 ▲</td> <td>+0,96%</td> <td>BREMBO</td> <td>9,01 ▼</td> <td>-0,82%</td> </tr> <tr> <td>MEDIASET (IT)</td> <td>2,66 ▲</td> <td>+0,79%</td> <td>RECORDATI ORD</td> <td>29,63 ▼</td> <td>-0,73%</td> </tr> <tr> <td>UNIPOL GRUPPO FINANZ</td> <td>3,80 ▲</td> <td>+0,74%</td> <td>ATLANTIA SPA</td> <td>18,10 ▼</td> <td>-0,46%</td> </tr> </table>	Last Price	19226,52	Minimum Price	12320,50 (24/07/2012)	Maximum Price	48766,00 (05/04/2001)	Gainers	30	Losers	8			BANCA MEDIOLANUM	5,25 ▲	+0,96%	BREMBO	9,01 ▼	-0,82%	MEDIASET (IT)	2,66 ▲	+0,79%	RECORDATI ORD	29,63 ▼	-0,73%	UNIPOL GRUPPO FINANZ	3,80 ▲	+0,74%	ATLANTIA SPA	18,10 ▼	-0,46%
Last Price	19226,52	Minimum Price	12320,50 (24/07/2012)	Maximum Price	48766,00 (05/04/2001)																										
Gainers	30	Losers	8																												
BANCA MEDIOLANUM	5,25 ▲	+0,96%	BREMBO	9,01 ▼	-0,82%																										
MEDIASET (IT)	2,66 ▲	+0,79%	RECORDATI ORD	29,63 ▼	-0,73%																										
UNIPOL GRUPPO FINANZ	3,80 ▲	+0,74%	ATLANTIA SPA	18,10 ▼	-0,46%																										
<p>IBEX Intraday</p>	<p align="center">IBEX 35 (Spain)</p> <table border="1"> <tr> <td>Last Price</td> <td>9145,40</td> <td>Minimum Price</td> <td>8627,60 (26/10/2018)</td> <td>Maximum Price</td> <td>15945,70 (08/11/2007)</td> </tr> <tr> <td>Gainers</td> <td align="center">26</td> <td>Losers</td> <td align="center">9</td> <td colspan="2"></td> </tr> <tr> <td>BANKIA, S.A.</td> <td>2,90 ▲</td> <td>+0,90%</td> <td>REPSOL (ES)</td> <td>15,66 ▼</td> <td>-0,85%</td> </tr> <tr> <td>BANKINTER</td> <td>7,60 ▲</td> <td>+0,90%</td> <td>AMADEUS IT</td> <td>67,92 ▼</td> <td>-0,84%</td> </tr> <tr> <td>RED ELECTRICA CORPOR</td> <td>19,32 ▲</td> <td>+0,83%</td> <td>INMOBIL COLONIAL</td> <td>8,88 ▼</td> <td>-0,44%</td> </tr> </table>	Last Price	9145,40	Minimum Price	8627,60 (26/10/2018)	Maximum Price	15945,70 (08/11/2007)	Gainers	26	Losers	9			BANKIA, S.A.	2,90 ▲	+0,90%	REPSOL (ES)	15,66 ▼	-0,85%	BANKINTER	7,60 ▲	+0,90%	AMADEUS IT	67,92 ▼	-0,84%	RED ELECTRICA CORPOR	19,32 ▲	+0,83%	INMOBIL COLONIAL	8,88 ▼	-0,44%
Last Price	9145,40	Minimum Price	8627,60 (26/10/2018)	Maximum Price	15945,70 (08/11/2007)																										
Gainers	26	Losers	9																												
BANKIA, S.A.	2,90 ▲	+0,90%	REPSOL (ES)	15,66 ▼	-0,85%																										
BANKINTER	7,60 ▲	+0,90%	AMADEUS IT	67,92 ▼	-0,84%																										
RED ELECTRICA CORPOR	19,32 ▲	+0,83%	INMOBIL COLONIAL	8,88 ▼	-0,44%																										
<p>DJIA Intraday</p>	<p align="center">Dow Jones Industries Average (United States)</p> <table border="1"> <tr> <td>Last Price</td> <td>25286,49</td> <td>Minimum Price</td> <td>6626,94 (06/03/2009)</td> <td>Maximum Price</td> <td>26951,81 (03/10/2018)</td> </tr> <tr> <td>Gainers</td> <td align="center">12</td> <td>Losers</td> <td align="center">18</td> <td colspan="2"></td> </tr> <tr> <td>PROCTER & GAMBLE</td> <td>93,47 ▲</td> <td>+0,83%</td> <td>APPLE INC</td> <td>192,23 ▼</td> <td>-0,99%</td> </tr> <tr> <td>CATERPILLAR (US)</td> <td>125,96 ▲</td> <td>+0,76%</td> <td>WAL-MART STORES (US)</td> <td>102,94 ▼</td> <td>-0,89%</td> </tr> <tr> <td>3M CO (US)</td> <td>198,37 ▲</td> <td>+0,67%</td> <td>JOHNSON & JOHNSON</td> <td>144,68 ▼</td> <td>-0,64%</td> </tr> </table>	Last Price	25286,49	Minimum Price	6626,94 (06/03/2009)	Maximum Price	26951,81 (03/10/2018)	Gainers	12	Losers	18			PROCTER & GAMBLE	93,47 ▲	+0,83%	APPLE INC	192,23 ▼	-0,99%	CATERPILLAR (US)	125,96 ▲	+0,76%	WAL-MART STORES (US)	102,94 ▼	-0,89%	3M CO (US)	198,37 ▲	+0,67%	JOHNSON & JOHNSON	144,68 ▼	-0,64%
Last Price	25286,49	Minimum Price	6626,94 (06/03/2009)	Maximum Price	26951,81 (03/10/2018)																										
Gainers	12	Losers	18																												
PROCTER & GAMBLE	93,47 ▲	+0,83%	APPLE INC	192,23 ▼	-0,99%																										
CATERPILLAR (US)	125,96 ▲	+0,76%	WAL-MART STORES (US)	102,94 ▼	-0,89%																										
3M CO (US)	198,37 ▲	+0,67%	JOHNSON & JOHNSON	144,68 ▼	-0,64%																										

Leleux Press Review

Wednesday 14/11/2018

 <p>IMPLANET Historic</p>	<p>ALIMP - IMPLANET - EUR</p> <p>Implanet: accord de partenariat avec Kico Knee Innovation Cercle Finance (13/11/2018)</p> <p>(CercleFinance.com) - Implanet, société de technologies médicales spécialisée dans les implants vertébraux et les implants chirurgicaux du genou, annonce ce mardi matin la signature d'un contrat de distribution avec Kico Knee Innovation, pour son activité implant du genou Madison.</p> <p>'Ce contrat de distribution couvrira en premier lieu, de façon non exclusive, les marchés à fort potentiel que sont les États-Unis et l'Australie. Kico bénéficiera ensuite de droits exclusifs pour la prothèse du genou Madison sur ces pays dès l'atteinte d'un seuil de 1.000 implants Madison sur 12 mois, ainsi qu'une option pour une licence de fabrication', explique Implanet.</p> <p>Plus de 17.000 prothèses du genou Madison ont été implantées depuis 2010, en France principalement.</p>
 <p>ROCHE HOLDING (CH) Historic</p>	<p>ROG - ROCHE HOLDING (CH) - CHF</p> <p>Roche: revue prioritaire pour Tecentriq en cancer du sein Cercle Finance (13/11/2018)</p> <p>(CercleFinance.com) - Roche annonce que la FDA a octroyé une revue prioritaire à son Tecentriq avec chimiothérapie pour traiter le cancer du sein triple négatif localement avancé non résecable ou métastatique, chez les patients dont la maladie a exprimé la protéine PD-L1.</p> <p>Cette désignation est accordée aux médicaments dont la FDA a déterminé un potentiel d'amélioration significative dans le traitement, la prévention ou le diagnostic d'une maladie. L'autorité sanitaire américaine devrait rendre sa décision le 12 mars 2019.</p>
 <p>ORPEA Historic</p>	<p>ORP - ORPEA - EUR</p> <p>Orpea: plombé par une dégradation de recommandation Cercle Finance (13/11/2018)</p> <p>(CercleFinance.com) - Plus forte baisse de l'indice SBF 120, l'action Orpea dérapait de 6% ce midi à la Bourse de Paris, vers 102 euros, après que le bureau d'études Credit suisse a renoncé à son conseil d'achat ('surperformance') sur la valeur.</p> <p>Selon les spécialistes, la rentabilité du gestionnaire de maisons de retraite médicalisées, mesurée par sa marge d'EBITDAR, va se trouver sous pression durant les années qui viennent.</p> <p>Ils redoutent les conséquences de la hausse éventuelle des taux d'intérêt sur les comptes de ce groupe au bilan structurellement endetté. Désormais neutre sur l'action Orpea, Credit suisse a donc ramené son objectif de cours de 125 à 110 euros.</p>
 <p>NOKIA (FI) Historic</p>	<p>NOKIA - NOKIA (FI) - EUR</p> <p>Nokia: revoit son service client en vue de la 5G Cercle Finance (13/11/2018)</p> <p>(CercleFinance.com) - Nokia annonce revoir son service client en prévision d'une accélération de l'utilisation des technologies 5G, avec une organisation en deux groupes régionaux : l'un couvrant les Amériques et l'autre responsable de l'Europe, du Moyen-Orient, de l'Afrique et de l'Asie, a annoncé la société finlandaise Mardi.</p> <p>Ricky Corker sera ainsi en charge des Amériques. Federico Guillen s'occupera pour sa part de l'Europe, du Moyen-Orient, de l'Afrique et de l'Asie.</p> <p>'Alors que nous entrons dans l'ère de la 5G, l'attention portée aux clients est incontournable', commente Rajeev Suri, président de Nokia.</p>
 <p>EUTELSAT COMMUNICATION Historic</p>	<p>ETL - EUTELSAT COMMUNICATION - EUR</p> <p>Eutelsat: distingué par une étude dans trois pays d'Afrique Cercle Finance (13/11/2018)</p> <p>(CercleFinance.com) - Eutelsat indique avoir été classé par une étude de grande ampleur menée par Nielsen sur la réception de la télévision au Nigeria, au Cameroun et en Côte d'Ivoire, en tête du marché de la diffusion satellite dans ces pays.</p> <p>Cette étude a ainsi révélé que la position 16° Est d'Eutelsat est la position phare pour la diffusion en clair au Cameroun et en Côte d'Ivoire, regroupant une audience de 1,2 million de foyers dans ces deux pays.</p> <p>Ses trois positions - 36° Est, 7° Est et 16° Est - ont la plus forte audience combinée sur le marché nigérian. Plus de cinq millions de foyers au Nigeria (un foyer sur deux équipés pour la réception directe par satellite) sont desservis par une position d'Eutelsat.</p>
 <p>ASTRAZENECA (UK) Historic</p>	<p>AZN - ASTRAZENECA (UK) - GBP</p> <p>AstraZeneca: cession des droits américains sur Synagis Cercle Finance (13/11/2018)</p> <p>(CercleFinance.com) - AstraZeneca fait part de la cession de ses droits américains sur son médicament respiratoire Synagis au suédois Sobi pour 1,5 milliard de dollars, dont un milliard en numéraire et 500 millions sous forme d'actions Sobi, représentant 8% du capital de ce groupe.</p> <p>Le laboratoire britannique pourra aussi recevoir des paiements liés aux ventes de ce produit utilisé pour prévenir des infections sévères des voies respiratoires inférieures causées par le virus respiratoire syncytial.</p> <p>L'accord, qui s'inscrit dans la stratégie de rationalisation du portefeuille du groupe pharmaceutique, prévoit aussi que Sobi aura le droit de prendre part aux profits d'AstraZeneca aux États-Unis liés à son nouveau médicament potentiel MEDI8897.</p>

Leleux Press Review

Wednesday 14/11/2018



	<p>TOM2 - TOMTOM - EUR</p> <p>TomTom: Telematics distingué par une étude Cercle Finance (13/11/2018)</p> <p>(CercleFinance.com) - TomTom annonce ce jour que Telematics a été désigné, pour la quatrième année consécutive, plus important fournisseur de solutions de gestion de flotte en Europe par le cabinet d'analyse Berg Insight.</p> <p>Le rapport de Berg Insight estime notamment que la pénétration globale des systèmes de gestion de flotte devrait doubler au cours des cinq prochaines années, passant de 15% en 2017 à 28,8% d'ici 2022.</p>
	<p>VIE - VEOLIA ENV (FR) - EUR</p> <p>Veolia: BlackRock passe sous les 5% des droits de vote Cercle Finance (13/11/2018)</p> <p>(CercleFinance.com) - BlackRock, agissant pour le compte de clients et de fonds dont elle assure la gestion, a déclaré à l'AMF avoir franchi en baisse, le 9 novembre, le seuil de 5% des droits de vote de Veolia.</p> <p>BlackRock détient ainsi, pour le compte desdits clients et fonds, 29.742.437 actions Veolia, représentant 5,26% du capital et 4,97% des droits de vote.</p> <p>Ce franchissement de seuil résulte d'une cession d'actions Veolia hors marché et d'une restitution d'actions détenues à titre de collatéral.</p>
	<p>HD - HOME DEPOT (US) - USD</p> <p>Home Depot: objectifs annuels rehaussés et consensus battu Cercle Finance (13/11/2018)</p> <p>(CercleFinance.com) - Home Depot rehausse ses objectifs annuels pour viser désormais un BPA en croissance de 33,8% à 9,75 dollars et un chiffre d'affaires en progression de l'ordre de 7,2% en données publiées et 5,5% à magasins comparables.</p> <p>Sur son troisième trimestre, la chaîne de rénovation résidentielle a engrangé un bénéfice net de 2,9 milliards de dollars, soit un BPA en hausse de 36,4% à 2,51 dollars, battant de près de 25 cents le consensus.</p> <p>Cette amélioration des profits bien plus forte que prévu repose sur une croissance de 5,1% de son chiffre d'affaires, à 26,3 milliards de dollars, dont une hausse de 4,8% à magasins comparables (+5,4% sur les seuls Etats-Unis).</p>
	<p>ERYP - ERYTECH PHARMA - EUR</p> <p>Erytech: BVF Partners monte à 25,3% du capital Cercle Finance (13/11/2018)</p> <p>(CercleFinance.com) - Un avis publié ce matin par l'Autorité des marchés financiers relaie la déclaration selon laquelle le 6 novembre, BVF Partners, société de gestion californienne spécialisée dans les biotechs, a franchi en hausse les seuils de 20% des droits de vote et 25% du capital d'Erytech Pharma.</p> <p>A cette, à la suite d'acquisitions sur le marché et pour le compte de ses fonds, BVF Partners détenait 25,35% des parts et 23,29% des voix de la biotech française.</p> <p>BVF Partners déclare à l'occasion agir pour son propre compte et celui de ses clients, et ne pas avoir l'intention de prendre le contrôle d'Erytech ni de demander la nomination d'administrateur. De nouvelles acquisitions de titres ne sont pas exclues.</p>
	<p>PROL - PROLOGUE SOFTWARE - EUR</p> <p>Prologue: accélération de la croissance organique Cercle Finance (13/11/2018)</p> <p>(CercleFinance.com) - Au cours du troisième trimestre 2018, Prologue confirme l'accélération de sa croissance organique avec une progression de ses ventes de +12,6%. Sur les neuf premiers mois de l'année, cette croissance interne a atteint +8,9% pour un total de 57,98 millions.</p> <p>Le chiffre d'affaires progresse de +11,2% en France, de +16,3% en Espagne, et de +17,4% en Amérique Latine. Sur les Etats-Unis, les ventes sont peu significatives et quasiment stables passant de 0,21 à 0,19 million.</p> <p>'Positionné sur des marchés porteurs, Prologue anticipe au cours des prochains trimestres une nouvelle progression de ses ventes', affirme la société spécialisée dans les logiciels, les services informatiques et la formation.</p>
	<p>AD - AHOLD DELHAIZE - EUR</p> <p>Ahold Delhaize: objectifs fixés à horizon 2021 Cercle Finance (13/11/2018)</p> <p>(CercleFinance.com) - A l'occasion de sa journée investisseurs à New York, Ahold Delhaize affiche ses ambitions pour les trois prochaines années, dont un free cash-flow de l'ordre de deux milliards d'euros par an entre 2019 et 2021.</p> <p>Il prévoit sur cette période une progression de ses ventes en comparable et des gains de parts de marché, avec un doublement des ventes en ligne pour atteindre environ sept milliards d'euros en 2021, ainsi que des économies de coûts cumulées de 1,8 milliard.</p> <p>Pour l'année 2019, le distributeur alimentaire belgo-néerlandais vise une croissance 'dans le haut de la plage à un chiffre' de son BPA pour une marge groupe stable, tout en rachetant pour un milliard d'euros de ses propres actions.</p>
	<p>TSN - TYSON FOODS - USD</p> <p>Tyson Foods: dépasse les attentes au 4e trimestre Cercle Finance (13/11/2018)</p> <p>(CercleFinance.com) - Tyson Foods affiche au titre de son quatrième trimestre comptable un bénéfice net en hausse de 36% à 537 millions de dollars, soit 1,47 dollar par action. En données ajustées, le BPA s'est établi à 1,58 dollar, soit 23 cents au-dessus du consensus.</p> <p>Le groupe agroalimentaire spécialisé dans la viande a vu son profit opérationnel ajusté reculer de 8% à 831 millions de dollars, soit une marge de 8,3% pour un chiffre d'affaires en repli de 1,4% à 10 milliards.</p> <p>Affichant sur l'ensemble de l'exercice écoulé un BPA ajusté en hausse de 16% à 6,16 dollars, un niveau supérieur à sa fourchette cible de 5,70 à six dollars affichée l'été dernier, il l'anticipe entre 5,75 et 6,10 dollars pour son année 2018-19.</p>

Leleux Press Review

Wednesday 14/11/2018



<p>CERENIS THERAPEUTICS Historic</p>	<p>CEREN - CERENIS THERAPEUTICS - EUR</p> <p>Cerenis Therapeutics: un concert s'allège au capital Cercle Finance (13/11/2018)</p> <p>(CercleFinance.com) - Le concert composé des sociétés HealthCap IV KB, HealthCap IV LP, HealthCap IV Bis LP et Ofco Club IV a déclaré à l'AMF avoir franchi en baisse, le 9 novembre, les seuils de 5% du capital et des droits de vote de Cerenis Therapeutics Holding et détenir 4,98% du capital et des droits de vote.</p> <p>Ce franchissement de seuils résulte d'une cession d'actions Cerenis Therapeutics Holding sur le marché.</p>
<p>ESKER Historic</p>	<p>ALESK - ESKER - EUR</p> <p>Esker: choisi par EDF ENR pour ses factures fournisseurs Cercle Finance (13/11/2018)</p> <p>(CercleFinance.com) - Esker indique avoir été sollicité par EDF ENR, filiale d'EDF Renouvelables dédiée à la pose de panneaux solaires et leader du solaire photovoltaïque sur toitures en France, pour automatiser son processus de gestion des factures fournisseurs.</p> <p>Les 18.000 factures fournisseurs annuelles étaient auparavant gérées manuellement par les cinq personnes du service comptabilité, ce qui impliquait de nombreux échanges de documents papier et manquait de sécurité et de visibilité.</p> <p>Les factures envoyées électroniquement sont passées de 25% à 45%. La mise en place du portail fournisseurs prévue en 2018 permettra d'apporter aux fournisseurs une meilleure visibilité sur le suivi de leurs factures et de réduire ainsi les appels entrants.</p>
<p>ABB AG (CH) NOM Historic</p>	<p>ABBN - ABB AG (CH) NOM - CHF</p> <p>ABB: inauguration d'une plateforme majeure en Chine Cercle Finance (13/11/2018)</p> <p>(CercleFinance.com) - ABB annonce l'inauguration de son hub de Xiamen, qui intègre toute la chaîne de valeur de ses activités, dont la recherche-développement, l'ingénierie, la fabrication, les ventes et services, ainsi que la gestion de la chaîne logistique et les fonctions entreprise.</p> <p>Représentant un investissement de 300 millions de dollars, cette plateforme couvre 425.000 m² et emploie 3.500 personnes. Elle symbolise l'engagement d'ABB en Chine où il a investi plus de 2,4 milliards de dollars depuis 1992.</p> <p>'Construit et équipé avec les derniers matériaux et systèmes favorables à l'environnement, y compris les stations à recharge rapide d'ABB pour véhicules électriques, le site fixe de nouveaux standards en durabilité', souligne le groupe suisse.</p>
<p>AMAZON.COM (US) Historic</p>	<p>AMZN - AMAZON.COM (US) - USD</p> <p>Amazon: AWS va ouvrir un data center en Italie Cercle Finance (13/11/2018)</p> <p>(CercleFinance.com) - Amazon annonce que sa filiale AWS (Amazon Web Services) va ouvrir un data center en Italie, au début de l'année 2020.</p> <p>Cette infrastructure permettra aux clients AWS locaux 'de stocker des données en Italie et de proposer des services aux utilisateurs finaux avec encore moins de latence'.</p> <p>Par ailleurs, AWS annonce le lancement d'AWS GovCloud Region, dans l'Est des Etats-Unis. Dédiée au secteur public et aux entreprises hautement régulées, il s'agit de la deuxième zone GovCloud du pays.</p>
<p>JOHNSON CONTROLS INTERNAT Historic</p>	<p>OY7S - JOHNSON CONTROLS INTERNAT - USD</p> <p>Johnson Controls: cession des solutions énergétiques Cercle Finance (13/11/2018)</p> <p>(CercleFinance.com) - Johnson Controls annonce un accord pour la cession de son activité solutions énergétiques à Brookfield Business Partners et à des partenaires institutionnels, dont la Caisse de dépôt et placement du Québec, transaction en numéraire valorisée 13,2 milliards de dollars.</p> <p>Après impôts et dépenses liées à la transaction, elle génèrera pour le groupe industriel des recettes nettes de 11,4 milliards, dont trois à 3,5 milliards seront utilisés pour réduire son endettement et maintenir sa note de crédit en catégorie 'investissement'.</p> <p>L'opération, qui 'marque une étape significative dans la transformation en cours du portefeuille du groupe' selon son PDG George Oliver, devrait être finalisée vers le 30 juin 2019, sous réserve des conditions usuelles et approbations réglementaires requises.</p>
<p>FORD MOTOR (US) Historic</p>	<p>F - FORD MOTOR (US) - USD</p> <p>Ford: baisse de 45% des ventes en Chine en octobre Cercle Finance (13/11/2018)</p> <p>(CercleFinance.com) - Ford Motor fait part ce jour d'une baisse de 45% en un an de ses volumes de ventes en Chine, avec un peu plus de 58.204 véhicules vendus en octobre.</p> <p>Dans le détail, ce sont les ventes de voitures Changan qui ont connu la chute la plus importante le mois dernier (-58% en un an, 31.234 véhicules). Les ventes de Jiangling reculent aussi, dans des proportions plus raisonnables (-17%), à 20.969 unités, alors que les Lincoln parviennent à limiter la casse (-6%, 4.753 véhicules).</p> <p>Peter Fleet, président de Ford Asia Pacific, reste néanmoins positif, évoquant le lancement de nouveaux véhicules sur le territoire chinois : 'Nous pensons que notre future gamme de véhicules nous aidera à faire remonter les ventes sur ce marché important qu'est la Chine.'</p> <p>Sur les 10 premiers mois de l'année 2018, les ventes de Ford en Chine s'élevaient à 642.593 unités. C'est 31% de moins que la même période un an plus tôt.</p>



FLY - FONCIERE LYONNAISE - EUR

SFL: Immobiliaria Colonial dépasse les deux tiers

Cercle Finance (13/11/2018)

(CercleFinance.com) - Immobiliaria Colonial a déclaré à l'AMF avoir franchi en hausse, le 8 novembre, les seuils des deux tiers du capital et des droits de vote de Société Foncière Lyonnaise et détenir 80,74% du capital et des droits de vote de SFL.

Ce franchissement de seuils résulte de l'accomplissement des conditions suspensives auxquelles une opération de cession et d'apport était conditionnée. La réalisation effective de cette opération devrait intervenir au cours du mois de novembre.



ELIOR - ELIOR GROUP - EUR

Elior: une scission éventuelle saluée par la Bourse

Cercle Finance (13/11/2018)

(CercleFinance.com) - L'éventuel projet de scission annoncé ce matin par le groupe de restauration collective Elior propulsait son titre en hausse de l'ordre de 9% à la Bourse de Paris, vers 13 euros, ce qui lui permet de tenir la tête des plus fortes hausses du SBF 120. Tout en restant en baisse de plus de 40% sur un an.

En effet, le groupe se penche actuellement sur l'avenir de la plus petite de ses deux activités, la restauration de concessions (dans les aéroports, les aires d'autoroutes, les gares, les parcs de loisirs, etc.) de sa filiale Areas. Cette activité revendique le rang de numéro 3 mondial de son secteur quand la branche majoritaire de restauration collective se classe en 4e position. La 'revue stratégique' engagée pourrait, in fine, aboutir à la séparation d'Areas du reste du groupe, ajoute Elior.

Quelle est son importance au sein d'Elior ? Durant les trois premiers trimestres de l'exercice décalé 2017/2018, soit à fin juin, la restauration de concessions, dont la croissance organique de 3,5% était un peu supérieure à celle de la restauration collective (+ 2,8%), représentait 1,3 milliard d'euros de CA, soit 25% de l'activité totale. Au 1er semestre, sa rentabilité, mesurée en marge d'EBITDA, était de 5% (contre 5,5% un an plus tôt), à comparer avec 7,5% (contre 8,8% un an plus tôt) pour l'activité principale.

Et maintenant ? Elior indique qu'il ne communiquera de nouveau sur le sujet que lorsqu'il aura arrêté une décision. Autant dire qu'à ce stade, la scission est probable, mais pas certaine.

Cela étant, 'nous considérons que ce scénario de cession est crédible', estime Oddo BHF dans une note publiée ce matin. En effet, les synergies entre les deux activités sont 'très limitées, même sur les achats'. Ces deux branches sont de natures différentes, la restauration de concession était à la fois plus cyclique et plus capitalistique que celle de collectivités. Enfin, rappellent les spécialistes, la précédente équipe de direction avait déjà évoqué un tel projet de scission.

Qui pourrait s'en porter acquéreur ? 'Nous considérons que cette division pourrait attirer l'intérêt de fonds de private equity et d'industriels', ajoute Oddo BHF, comme peut-être l'acteur britannique SSP. L'italien Autogrill est également l'un des grands noms du secteur.

Combien vaut la restauration de concessions d'Elior ? Environ 1,4 milliard d'euros, estiment les analystes, en retenant un ratio de valeur d'entreprise / résultat d'exploitation 2019 de 14,4 fois. Elior pourrait en profiter pour réduire son endettement, qui au premier semestre représentait 3,5 fois l'EBITDA annuel, un ratio relativement élevé. Oddo BHF estime enfin qu'Elior en aurait assez pour se lancer de nouveau dans des acquisitions, par exemple aux Etats-Unis. A suivre.

EG



AMZN - AMAZON.COM (US) - USD

Amazon: installera son nouveau QG à New York et en Virginie

Cercle Finance (13/11/2018)

(CercleFinance.com) - Le groupe Amazon annonce ce mardi avoir sélectionné New York et Arlington (en Virginie) pour son nouveau siège social, représentant un investissement de 5 milliards de dollars et permettant de créer quelque 50.000 emplois.

Ce nouveau QG, 'divisé' entre deux sites géographiquement distincts, complètera le siège social historique du groupe à Seattle.

Le site de New York fera face à Manhattan, le long de l'East River. Celui d'Arlington ne se trouvera qu'à quelques kilomètres du centre de Washington DC. Pour les deux localisations, les premiers recrutements débiteront en 2019.



GENX - GENERIX GROUP FRANCE - EUR

Generix Group : Déclaration de droits de vote et d'actions a

Thomson Reuters (13/11/2018)




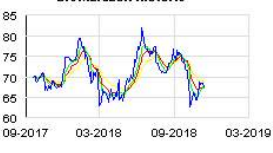
COMMUNIQUE FINANCIER Lesquin, le 13 Novembre 2018 Generix Group - Information relative au nombre total de droits de vote et d'actions Prévues par l'article L. 233-8 II du Code de Commerce et l'article 223-16 du règlement général de l'Autorité des Marchés Financiers

Generix Group est un expert de la Supply Chain Collaborative présent dans plus de 60 pays, grâce à ses filiales et son réseau de partenaires. Ses solutions SaaS sont utilisées par près de 6 000 entreprises dans le monde. Les 550 collaborateurs du groupe accompagnent au quotidien des clients comme Carrefour, Danone, FM Logistic, Fnac-Darty, Essilor, Ferrero ou encore Geodis, dans la transformation digitale de leur Supply Chain. Sa plateforme collaborative, Generix Supply Chain Hub, aide les entreprises à tenir la promesse faite à leurs clients. Elle combine des capacités d'exécution des flux physiques, de dématérialisation des flux d'information, de gestion collaborative des processus et de connexion des entreprises à l'ensemble de leurs partenaires, en temps réel. Generix Supply Chain Hub s'adresse à tous les acteurs de la Supply Chain : industriels, prestataires logistiques (3PL/4PL) et distributeurs. Créée en France en 1990, la société est cotée en bourse sur le marché Eurolist d'Euronext Paris, compartiment C (ISIN : FR0004032795). Pour en savoir plus : www.generixgroup.com

Leleux Press Review

Wednesday 14/11/2018



 <p>SPRI ERLAG AG (DE) Historic</p>	<p>SPR - SPRI ERLAG AG (DE) - EUR</p> <p>Axel Springer: +1,3%, un analyste n'est plus à la vente Cercle Finance (13/11/2018)</p> <p>(CercleFinance.com) - Le titre Axel Springer avance ce mardi de +1,3% à quelques dizaines de minutes de la clôture, profitant notamment d'une recommandation plus optimiste d'un analyste.</p> <p>UBS annonce en effet, sur fond de momentum positif et même s'il reste prudent à moyen et long terme, revoir à la hausse sa recommandation sur le titre, passant ainsi de 'vente' à 'neutre'.</p> <p>'La dynamique à court terme est devenue positive pour 3 raisons. D'abord, Axel Springer s'attend à ce que la croissance organique du pôle 'Petites annonces' s'infléchisse au T4 2018 pour atteindre un taux au début d'une plage à deux chiffres (+9,8% au T318), tirée par Jobs et SeLogger. Ensuite, le pôle 'Emploi' verra une expansion significative de sa marge au T4 2018 après un recul de 30%, bénéficiant d'une réduction des dépenses marketing. Enfin, la croissance des revenus de l'activité Business Insider serait en avance sur les attentes du management', explique UBS dans sa note.</p> <p>S'il n'est 'pas certain que cet élan se poursuive en 2019', l'analyste réaffirme son objectif de cours de 58 euros sur le titre du premier opérateur paneuropéen de petites annonces.</p>
 <p>BIGBEN INTERACTIVE Historic</p>	<p>BIG - BIGBEN INTERACTIVE - EUR</p> <p>BIGBEN INTERACTIVE : Information mensuelle relative au nombre Thomson Reuters (13/11/2018)</p>
 <p>ASTON MARTIN LAGONDA GLOB Historic</p>	<p>AML - ASTON MARTIN LAGONDA GLOB - GBP</p> <p>Aston Martin: profite d'une analyse positive de Crédit Suisse Cercle Finance (13/11/2018)</p> <p>(CercleFinance.com) - Le titre est en hausse à la Bourse de Londres après l'analyse positive de Credit suisse. Le bureau d'analyses a entamé ce matin à l'achat ('surperformance') le suivi de l'action du constructeur automobile haut de gamme britannique Aston Martin, récemment introduit à la Bourse de Londres. L'objectif de cours de 2.012 pence augure d'un potentiel de hausse de l'ordre de 25%.</p> <p>'Nous sommes d'avis que le 'Plan pour le deuxième siècle' (récemment présenté par le groupe fondé en 1913, ndlr) va conduire à une croissance significative des ventes et des marges', attaque une note de recherche.</p> <p>Credit suisse anticipe ainsi une progression annuelle moyenne des ventes unitaires de voitures de 22% d'ici 2022 (soit de 5.098 unités en 2017 à 14.000 d'ici là), 'ce qui ferait d'Aston Martin la marque automobile la plus dynamique au monde', anticipe Credit suisse, d'autant que l'intensité capitalistique du groupe est basse.</p> <p>Cette robuste tendance ferait lever sur la marge opérationnelle qui, après 13,2% en 2018, grimperait à 20,2% en 2022, pronostiquent les spécialistes.</p>
 <p>BIOMERIEUX Historic</p>	<p>BIM - BIOMERIEUX - EUR</p> <p>BioMérieux: dans le vert après l'analyse de Portzamparc Cercle Finance (13/11/2018)</p> <p>(CercleFinance.com) - Le titre termine la journée dans le vert après l'analyse du spécialiste des 'smidcaps' parisiennes, le bureau d'études Portzamparc. Les analystes confirment aujourd'hui son conseil de 'renforcer' la ligne BioMérieux, l'objectif de cours demeurant fixé à 73 euros.</p> <p>Le groupe pharmaceutique a 'reçu l'accréditation FDA et le marquage CE pour son Panel Pneumonie Biofire Filmarray'. 'Les résultats des panels sont obtenus en une heure environ et nécessitent quelques minutes de manipulation.</p> <p>Ce panel devrait permettre un usage plus raisonné des antibiotiques, l'étude de bioMérieux montrant que 'l'utilisation de son panel amène à une modification de la prescription d'un traitement empirique de la pneumonie chez 60% des patients', souligne une note. Le lancement commercial est prévu le mois prochain sur les deux rives de l'Atlantique Nord.</p> <p>Il s'agit selon Portzamparc d'une bonne nouvelle pour BioMérieux dont le lancement de ce panel était très attendu'.</p>

COFA - COFACE PROMESSES - EUR

Coface SA : Keyvan Shamsa est nommé directeur de Business Te

Thomson Reuters (13/11/2018)

Paris, le 13 novembre 2018- 17h35

Coface SA : Keyvan Shamsa est nommé directeur de Business Technology

Keyvan Shamsa est nommé directeur Business Technology de Coface et rejoint le Comité exécutif du Groupe.

Keyvan, 56 ans, est titulaire d'un doctorat en informatique et apporte à Coface sa vaste expérience des systèmes d'information des marchés financiers et sa connaissance des nouvelles approches technologiques.

Il succède à Valérie Brami, qui quitte Coface, après avoir entrepris, en tant que directeur des opérations du Groupe, une importante transformation des systèmes informatiques de Coface, impliquant l'organisation informatique, la culture du travail en équipe et le service client. Sa contribution a été déterminante dans l'avancement des projets informatiques dans le cadre du plan 'Fit to Win'. Elle a posé les bases de l'architecture et de l'organisation des systèmes d'information, qui permettront à Coface d'accélérer la digitalisation et l'innovation dans le domaine du service client.

Keyvan a débuté sa carrière au Crédit Lyonnais Corporate and Investment Banking en 1991 au sein de l'équipe des systèmes d'information, en charge du développement et de l'intégration des différents systèmes de trading et de risque de marché au niveau mondial. En 2000, il est nommé directeur informatique de Crédit Lyonnais Asset Management (aujourd'hui Amundi).

En 2005, il rejoint Société Générale Corporate and Investment Banking à New York en tant que responsable des systèmes d'information corporate de la Banque de Financement et d'Investissement pour le continent américain. En 2008, il rejoint BNP Paribas Asset Management à Paris en tant que directeur des systèmes d'information, où il a également occupé d'autres postes de direction au cours des dix dernières années.

CONTACTS

CALENDRIER FINANCIER 2019 (sous réserve de changements) Résultats 2018 : 11 Février 2019, après bourse Résultats T1-2019 : 24 avril 2019, après bourse Assemblée Générale 2018: 16 Mai 2019 Résultats S1-2019 : 25 Juillet 2019, après bourse Résultats 9M-2019 : 23 Octobre 2019, après bourse

INFORMATIONS FINANCIÈRES Le présent communiqué de presse et l'information réglementée intégrale de COFACE SA sont disponibles sur le site Internet du Groupe : <http://www.coface.com/Investors>

Pour les informations réglementées relatives aux Indicateurs Alternatifs de Performance (IAP), se reporter au Rapport Financier Semestriel 2018 ainsi qu'au Document de référence 2017.

Coface : for trade - Ensemble, développons l'entreprise

70 ans d'expérience et un maillage territorial des plus fins ont fait de Coface une référence dans l'assurance-crédit, la gestion des risques et l'économie mondiale. Les experts de Coface, dont l'ambition est de devenir le partenaire d'assurance-crédit le plus agile de l'industrie, opèrent au cœur de l'économie mondiale, aidant 50000 clients à construire des entreprises performantes, dynamiques et en croissance. Les services et solutions du Groupe protègent et aident les entreprises à prendre les décisions de crédit nécessaires pour renforcer leur capacité à vendre sur leurs marchés nationaux et d'exportation. En 2017, Coface comptait ~4,100 collaborateurs dans 100 pays et a enregistré un chiffre d'affaires de EUR1,4 Mds. www.coface.com COFACE SA. est coté sur le Compartiment A d'Euronext Paris

Code ISIN : FR0010667147 / Mnémonique : COFA



RNO - RENAULT SA - EUR

RENAULT : Informations relatives au nombre total de droits de

Thomson Reuters (13/11/2018)

Informations relatives au nombre total de droits de vote et d'actions prévues par l'article L. 233-8-II du Code de commerce et l'article 223-16 du Règlement général de l'Autorité des marchés financiers

Dénomination sociale de l'émetteur : Renault SA 13/15 quai Alphonse Le Gallo 92100 Boulogne-Billancourt (code ISIN FR0000131906 - RNO)

(1) Nombre de droits de vote exerçables = nombre de droits de vote théoriques (nombre total de droits de vote attachés aux actions) - droits de vote attachés aux actions privées du droit de vote en application de l'article 223-1 du Règlement général de l'Autorité des marchés financiers.



CA - CARREFOUR (FR) - EUR

Carrefour: accord avec la centrale d'achat Provera Belux

Cercle Finance (13/11/2018)

(CercleFinance.com) - Carrefour Belgique et la centrale d'achat Provera Belux ont conclu un accord afin d'acheter des produits en commun pour la Belgique et le Luxembourg.

Ce partenariat concerne aujourd'hui les 140 principaux fournisseurs, essentiellement issus des secteurs des produits de grande consommation et du bazar. Les responsables des achats de Carrefour Belgique mèneront les négociations à compter du 1er janvier 2019.


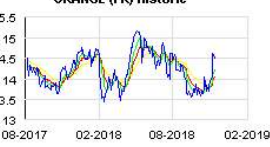




Ces négociations porteront sur 800 magasins de Carrefour Belgique (Hypermarchés Carrefour, Carrefour Market, Carrefour Express et Drive) ainsi que pour les quelque 600 magasins et points de vente belges et luxembourgeois des enseignes adhérentes à Provera (cora, louis delhaize, MATCH, Smatch et Delitrateur).





Cet accord fait de Carrefour Belgique la deuxième plus grande centrale d'achat de Belgique.



Leleux Press Review

Wednesday 14/11/2018

 <p>EDF Historic</p>	<p>EDF - EDF - EUR</p> <p>EDF: chiffre d'affaires 9 mois de 49,6 milliards d'euros Cercle Finance (13/11/2018)</p> <p>(CercleFinance.com) - Publié ce mardi soir, le chiffre d'affaires du groupe EDF s'élève à 49,6 milliards d'euros sur les neuf premiers mois de l'année 2018, en croissance organique de +5,3% par rapport à la même période en 2017.</p> <p>L'ensemble des segments du groupe contribue à cette croissance organique.</p> <p>Le chiffre d'affaires du segment France - Activités de production et commercialisation, qui présente la plus forte contribution en valeur absolue, s'élève à 18,95 milliards d'euros, en croissance organique de 6% par rapport aux neuf premiers mois de 2017. Les revenus issus du segment France - Activités régulées s'élèvent pour leur part à 11,57 milliards d'euros, en hausse organique de 2,5%.</p> <p>Par ailleurs, au Royaume-Uni, le chiffre d'affaires 9 mois de 6,5 milliards d'euros est en croissance organique de 4,9% par rapport à la même période en 2017. Même évolution positive en Italie : +5,7%, 6,1 milliards d'euros.</p> <p>Conforté par ces résultats solides, le groupe EDF confirme l'ensemble de ses objectifs 2018, avec notamment un EBITDA compris entre 14,8 et 15,3 milliards d'euros.</p>
 <p>ORANGE (FR) Historic</p>	<p>ORA - ORANGE (FR) - EUR</p> <p>Orange : Nombre d'actions et de droits de vote au 31 octobre Thomson Reuters (13/11/2018)</p> <p>13 novembre 2018</p> <p>Orange : Information relative au nombre total d'actions et de droits de vote prévue par l'article L. 233-8 II du Code de commerce et l'article 223-16 du Règlement général de l'Autorité des Marchés Financiers</p> <p>En application de l'article L.225-123 du Code de commerce, il est automatiquement conféré, à compter du 3 avril 2016, un droit de vote double aux actions entièrement libérées inscrites au nominatif depuis deux ans au nom d'un même actionnaire.</p> <p>[1] Calculé, comme prévu au dernier alinéa de l'article 223-11 du Règlement général de l'Autorité des Marchés Financiers, sur la base de l'ensemble des actions auxquelles sont attachés des droits de vote, y compris les actions privées de droit de vote. Ces droits de vote servent de base de calcul pour les franchissements de seuils.</p>
 <p>GTT PROMESSES Historic</p>	<p>GTT - GTT PROMESSES - EUR</p> <p>GTT: notification de commande du chantier coréen HHI Cercle Finance (13/11/2018)</p> <p>(CercleFinance.com) - GTT annonce ce mardi soir avoir reçu une nouvelle commande de la part d'un chantier coréen, Hyundai Heavy Industries (SHI), portant sur la conception des cuves d'un nouveau méthanier d'une capacité de 174.000 m3, pour le compte de l'armateur grec Thenamaris.</p> <p>La livraison du navire, dont les cuves intégreront la solution de confinement à membranes Mark III Flex, est prévue pour le premier trimestre 2021.</p>
 <p>ALBIOMA Historic</p>	<p>ABIO - ALBIOMA - EUR</p> <p>ALBIOMA : Déclaration des transactions sur actions propres Thomson Reuters (13/11/2018)</p> <p>Communiqué de presse Paris La Défense, le 13 novembre 2018 Déclaration des transactions sur actions propres Période du 5 novembre 2018 au 9 novembre 2018</p> <p>Albioma déclare avoir réalisé, du 5 novembre 2018 au 9 novembre 2018, les transactions sur actions propres suivantes dans le cadre du programme de rachat d'actions autorisé par l'Assemblée Générale Mixte du 30 mai 2018, présentées sous forme agrégée :</p> <p>1. La liste détaillée des transactions réalisées est disponible sur le site Internet de la Société dans la rubrique « Capital et actionariat » (www.albioma.com/capital-et-actionariat).</p>
 <p>SEB SA Historic</p>	<p>SK - SEB SA - EUR</p> <p>Seb: annonce l'acquisition de 750g International Cercle Finance (13/11/2018)</p> <p>(CercleFinance.com) - Le groupe Seb annonce ce mardi soir avoir fait l'acquisition de 750g International, un éditeur de sites et services culinaires en Allemagne, Espagne, Italie, Portugal, Brésil, USA et Royaume Uni.</p> <p>'Le groupe confirme ainsi sa volonté d'accélérer le déploiement de ses marques dans l'univers du digital culinaire, en s'appuyant sur l'expertise de 750g International (...). Cette acquisition permettra de créer des convergences avec les produits, sites internet et applications développés par le Groupe. L'objectif est double : enrichir notre écosystème digital et renforcer l'attractivité de nos marques à l'international', commente Seb.</p> <p>Le montant de l'opération n'a pas été précisé.</p>
 <p>COFA PROMESSES Historic</p>	<p>COFA - COFACE PROMESSES - EUR</p> <p>Coface: un nouveau directeur pour Business Technology Cercle Finance (13/11/2018)</p> <p>(CercleFinance.com) - Coface annonce ce soir la nomination de Keyvan Shamsa au poste de directeur de Business Technology. Il rejoint le comité exécutif du groupe.</p> <p>'Keyvan, 56 ans, est titulaire d'un doctorat en informatique et apporte à Coface sa vaste expérience des systèmes d'information des marchés financiers et sa connaissance des nouvelles approches technologiques', précise Coface.</p>

 <p>ADLPARTNER Historic</p>	<p>ALP - ADLPARTNER - EUR</p> <p>ADLPartner : gouvernance Thomson Reuters (13/11/2018)</p> <p>ADLPartner : gouvernance</p> <p>Le Groupe ADLPartner annonce la mise en place d'une organisation transitoire de sa gouvernance.</p> <p>Le conseil de surveillance d'ADLPartner, réuni ce jour sous la présidence de Monsieur Philippe Vigneron, a pris acte de la disponibilité réduite pour plusieurs mois de Monsieur Jean-Marie Vigneron, président du directoire, pour raisons de santé.</p> <p>Dans ce contexte, le conseil de surveillance a décidé de confier à Monsieur Philippe Vigneron, compte tenu de sa parfaite connaissance du Groupe dont il est le fondateur, une mission de contrôle renforcé qui inclut notamment la possibilité de faire part au directoire de ses avis et recommandations.</p> <p>Le Groupe ADLPartner souligne que cette situation ne remet pas en cause son développement qui s'appuie sur un partage des responsabilités entre un conseil de surveillance et un directoire auquel sont rattachées quatre directions opérationnelles.</p> <p>ADLPartner en bref Acteur historique du marketing à la performance, ADLPartner conçoit, commercialise et met en oeuvre, pour son propre compte ou celui de ses grands partenaires (banques, distribution, services, e-commerce.), des services de fidélisation et d'animation de la relation clients sur l'ensemble des canaux de distribution. ADLPartner est cotée sur le marché réglementé d'Euronext Paris - Compartiment C Codes ISIN : FR0000062978-ALP - Bloomberg : ALP:FP - Reuters : ALDP.PA www.adlpartner.com</p> <p>CONTACTS</p>
 <p>ILIAD Historic</p>	<p>ILD - ILIAD - EUR</p> <p>Iliad: CA 9 mois en hausse mais perte d'abonnés au T3 Cercle Finance (13/11/2018)</p> <p>(CercleFinance.com) - Iliad publie ce mardi soir un chiffre d'affaires groupe en hausse de 0,7% (en données IFRS 15) sur les neuf premiers mois de l'année, à 3,64 milliards d'euros.</p> <p>Dans le détail, les revenus reculent pour le pôle 'Fixe', passant de 2,04 milliards à 1,99 milliards d'euros (-2,7%). Ils progressent en revanche pour l'activité 'Mobile', portés à 1,6 milliard d'euros (+1,6%).</p> <p>Dans le Haut Débit et Très Haut Débit en France, l'opérateur télécoms a fait état d'une perte d'abonnés, puisqu'il revendique 6,46 millions d'abonnés au 30 septembre 2018, contre 6,5 millions un an plus tôt. Concernant le Mobile, toujours en France, la maison-mère de Free fait état de 13,54 millions d'abonnés (dont 7,74 millions avec un forfait 4G illimitée), contre 13,39 millions à la même date un an plus tôt.</p> <p>Sur le trimestre, le chiffre d'affaires progresse pour sa part de 1,7%, avec de bons résultats obtenus en Italie.</p> <p>S'agissant de ses perspectives, Iliad indique viser une marge d'Ebitda France en hausse en 2018, avec une marge d'Ebitda pour le groupe en France de plus de 40% en 2020.</p>
 <p>ROTHSCHILD & CO Historic</p>	<p>ROTH - ROTHSCHILD & CO - EUR</p> <p>Rothschild & Co: hausse de 9% des revenus sur 9 mois Cercle Finance (13/11/2018)</p> <p>(CercleFinance.com) - Les revenus sur les 9 premiers mois ressortent en hausse de 9% à 1 460 millions d'euros (contre 1 340 ME sur 9 mois en 2017).</p> <p>Pour l'activité Conseil financier, les revenus sont en hausse de 14% sur 9 mois à 932 millions d'euros (9 premiers mois 2017 : 820 millions d'euros). Elle a profité de la solide performance de l'activité de fusions-acquisitions. Les revenus au troisième trimestre progressent de 11% à 296 millions d'euros (T3 2017 : 267 millions d'euros).</p> <p>Pour la Banque privée et gestion d'actifs, les revenus sont en progression de 4% sur 9 mois à 391 millions d'euros (9 premiers mois 2017 : 375 millions d'euros). Les revenus du troisième trimestre augmentent de 7% à 130 millions d'euros (T3 2017 : 121 millions d'euros).</p> <p>Pour l'activité Capital-investissement et dette privée, les revenus sur neuf mois sont en hausse de 10% à 128 millions d'euros (9 premiers mois 2017 : 117 millions d'euros). Les revenus du troisième trimestre s'inscrivent en baisse de 54% à 23 millions d'euros (T3 2017 : 50 millions d'euros) en raison de la performance particulièrement solide du troisième trimestre 2017.</p> <p>' Les marchés financiers ont connu des turbulences et un niveau élevé de volatilité au cours des dernières semaines. Si une telle situation devait persister jusqu'à la fin de 2018, elle pourrait avoir un impact sur le sentiment du marché et toucher négativement nos activités. Cependant, nos résultats annuels devraient raisonnablement s'améliorer par rapport à ceux de 2017 ' indique la direction.</p>
 <p>EURAZEO Historic</p>	<p>RF - EURAZEO - EUR</p> <p>Eurazeo: cession de sa participation dans Vignal Lighting Cercle Finance (13/11/2018)</p> <p>(CercleFinance.com) - Eurazeo PME, filiale d'Eurazeo spécialisée dans les entreprises de taille moyenne, annonce avoir reçu d'EMZ Partners une offre ferme d'achat portant sur la totalité de sa participation dans Vignal Lighting Group.</p> <p>Eurazeo a consenti à la société de capital investissement une exclusivité de négociation jusqu'à janvier 2019.</p> <p>Eurazeo PME a pris une participation majoritaire au capital de Vignal Lighting Group, leader mondial du lighting pour les véhicules industriels et commerciaux, en février 2014.</p> <p>L'opération, si elle devait intervenir, permettrait à Eurazeo PME de réaliser un produit de cession total de 119 ME, y compris le remboursement des obligations en 2016 pour 27 ME, soit un multiple de 2,8x son investissement initial.</p> <p>Le chiffre d'affaires du groupe a plus que doublé sur la période évoluant de 47 ME en 2013 à 106 ME en 2017.</p>