

# Leleux Press Review





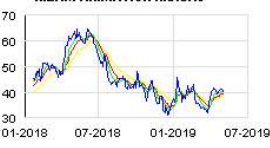

Friday 3/5/2019



<p><b>B20 Intraday</b></p>	<p align="center"><b>BEL 20 (Belgium)</b></p> <table border="1"> <tr> <td>Last Price</td> <td><b>3718,03</b></td> <td>Minimum Price</td> <td><b>1046,07 (02/09/1992)</b></td> <td>Maximum Price</td> <td><b>4759,01 (23/05/2007)</b></td> </tr> <tr> <td>Gainers</td> <td align="center"><b>6</b></td> <td>Losers</td> <td align="center"><b>14</b></td> <td colspan="2"></td> </tr> <tr> <td>COFINIMMO (BE)</td> <td><b>114,80</b> ▲</td> <td><b>+0,70%</b></td> <td>GALAPAGOS</td> <td><b>101,10</b> ▼</td> <td><b>-0,93%</b></td> </tr> <tr> <td>COLRUYT</td> <td><b>64,60</b> ▲</td> <td><b>+0,52%</b></td> <td>SOFINA SA</td> <td><b>182,00</b> ▼</td> <td><b>-0,76%</b></td> </tr> <tr> <td>AGEAS</td> <td><b>47,22</b> ▲</td> <td><b>+0,46%</b></td> <td>UCB (BE)</td> <td><b>70,22</b> ▼</td> <td><b>-0,70%</b></td> </tr> </table>	Last Price	<b>3718,03</b>	Minimum Price	<b>1046,07 (02/09/1992)</b>	Maximum Price	<b>4759,01 (23/05/2007)</b>	Gainers	<b>6</b>	Losers	<b>14</b>			COFINIMMO (BE)	<b>114,80</b> ▲	<b>+0,70%</b>	GALAPAGOS	<b>101,10</b> ▼	<b>-0,93%</b>	COLRUYT	<b>64,60</b> ▲	<b>+0,52%</b>	SOFINA SA	<b>182,00</b> ▼	<b>-0,76%</b>	AGEAS	<b>47,22</b> ▲	<b>+0,46%</b>	UCB (BE)	<b>70,22</b> ▼	<b>-0,70%</b>
Last Price	<b>3718,03</b>	Minimum Price	<b>1046,07 (02/09/1992)</b>	Maximum Price	<b>4759,01 (23/05/2007)</b>																										
Gainers	<b>6</b>	Losers	<b>14</b>																												
COFINIMMO (BE)	<b>114,80</b> ▲	<b>+0,70%</b>	GALAPAGOS	<b>101,10</b> ▼	<b>-0,93%</b>																										
COLRUYT	<b>64,60</b> ▲	<b>+0,52%</b>	SOFINA SA	<b>182,00</b> ▼	<b>-0,76%</b>																										
AGEAS	<b>47,22</b> ▲	<b>+0,46%</b>	UCB (BE)	<b>70,22</b> ▼	<b>-0,70%</b>																										
<p><b>CAC Intraday</b></p>	<p align="center"><b>CAC 40 (France)</b></p> <table border="1"> <tr> <td>Last Price</td> <td><b>5538,86</b></td> <td>Minimum Price</td> <td><b>2693,21 (23/09/2011)</b></td> <td>Maximum Price</td> <td><b>7347,94 (21/10/2009)</b></td> </tr> <tr> <td>Gainers</td> <td align="center"><b>14</b></td> <td>Losers</td> <td align="center"><b>26</b></td> <td colspan="2"></td> </tr> <tr> <td>VEOLIA ENV (FR)</td> <td><b>21,27</b> ▲</td> <td><b>+0,99%</b></td> <td>VINCI</td> <td><b>89,18</b> ▼</td> <td><b>-0,93%</b></td> </tr> <tr> <td>PUBLICIS GROUPE (FR)</td> <td><b>53,38</b> ▲</td> <td><b>+0,94%</b></td> <td>CAPGEMINI (FR)</td> <td><b>107,40</b> ▼</td> <td><b>-0,64%</b></td> </tr> <tr> <td>CREDIT AGRICOLE (FR)</td> <td><b>12,34</b> ▲</td> <td><b>+0,89%</b></td> <td>PERNOD RICARD</td> <td><b>154,35</b> ▼</td> <td><b>-0,64%</b></td> </tr> </table>	Last Price	<b>5538,86</b>	Minimum Price	<b>2693,21 (23/09/2011)</b>	Maximum Price	<b>7347,94 (21/10/2009)</b>	Gainers	<b>14</b>	Losers	<b>26</b>			VEOLIA ENV (FR)	<b>21,27</b> ▲	<b>+0,99%</b>	VINCI	<b>89,18</b> ▼	<b>-0,93%</b>	PUBLICIS GROUPE (FR)	<b>53,38</b> ▲	<b>+0,94%</b>	CAPGEMINI (FR)	<b>107,40</b> ▼	<b>-0,64%</b>	CREDIT AGRICOLE (FR)	<b>12,34</b> ▲	<b>+0,89%</b>	PERNOD RICARD	<b>154,35</b> ▼	<b>-0,64%</b>
Last Price	<b>5538,86</b>	Minimum Price	<b>2693,21 (23/09/2011)</b>	Maximum Price	<b>7347,94 (21/10/2009)</b>																										
Gainers	<b>14</b>	Losers	<b>26</b>																												
VEOLIA ENV (FR)	<b>21,27</b> ▲	<b>+0,99%</b>	VINCI	<b>89,18</b> ▼	<b>-0,93%</b>																										
PUBLICIS GROUPE (FR)	<b>53,38</b> ▲	<b>+0,94%</b>	CAPGEMINI (FR)	<b>107,40</b> ▼	<b>-0,64%</b>																										
CREDIT AGRICOLE (FR)	<b>12,34</b> ▲	<b>+0,89%</b>	PERNOD RICARD	<b>154,35</b> ▼	<b>-0,64%</b>																										
<p><b>AEX Intraday</b></p>	<p align="center"><b>AEX (The Netherlands)</b></p> <table border="1"> <tr> <td>Last Price</td> <td><b>566,51</b></td> <td>Minimum Price</td> <td><b>194,99 (09/03/2009)</b></td> <td>Maximum Price</td> <td><b>806,41 (21/10/2009)</b></td> </tr> <tr> <td>Gainers</td> <td align="center"><b>5</b></td> <td>Losers</td> <td align="center"><b>19</b></td> <td colspan="2"></td> </tr> <tr> <td>ROYAL DUTCH SHELL A</td> <td><b>28,59</b> ▲</td> <td><b>+0,40%</b></td> <td>AHOLD DELHAIZE</td> <td><b>21,25</b> ▼</td> <td><b>-0,95%</b></td> </tr> <tr> <td>UNIBAIL-RODAMCO-WE</td> <td><b>153,80</b> ▲</td> <td><b>+0,35%</b></td> <td>GALAPAGOS</td> <td><b>101,10</b> ▼</td> <td><b>-0,93%</b></td> </tr> <tr> <td>HEINEKEN NV</td> <td><b>96,30</b> ▲</td> <td><b>+0,06%</b></td> <td>KPN (NL)</td> <td><b>2,71</b> ▼</td> <td><b>-0,87%</b></td> </tr> </table>	Last Price	<b>566,51</b>	Minimum Price	<b>194,99 (09/03/2009)</b>	Maximum Price	<b>806,41 (21/10/2009)</b>	Gainers	<b>5</b>	Losers	<b>19</b>			ROYAL DUTCH SHELL A	<b>28,59</b> ▲	<b>+0,40%</b>	AHOLD DELHAIZE	<b>21,25</b> ▼	<b>-0,95%</b>	UNIBAIL-RODAMCO-WE	<b>153,80</b> ▲	<b>+0,35%</b>	GALAPAGOS	<b>101,10</b> ▼	<b>-0,93%</b>	HEINEKEN NV	<b>96,30</b> ▲	<b>+0,06%</b>	KPN (NL)	<b>2,71</b> ▼	<b>-0,87%</b>
Last Price	<b>566,51</b>	Minimum Price	<b>194,99 (09/03/2009)</b>	Maximum Price	<b>806,41 (21/10/2009)</b>																										
Gainers	<b>5</b>	Losers	<b>19</b>																												
ROYAL DUTCH SHELL A	<b>28,59</b> ▲	<b>+0,40%</b>	AHOLD DELHAIZE	<b>21,25</b> ▼	<b>-0,95%</b>																										
UNIBAIL-RODAMCO-WE	<b>153,80</b> ▲	<b>+0,35%</b>	GALAPAGOS	<b>101,10</b> ▼	<b>-0,93%</b>																										
HEINEKEN NV	<b>96,30</b> ▲	<b>+0,06%</b>	KPN (NL)	<b>2,71</b> ▼	<b>-0,87%</b>																										
<p><b>DAX Intraday</b></p>	<p align="center"><b>DAX (Germany)</b></p> <table border="1"> <tr> <td>Last Price</td> <td><b>12345,42</b></td> <td>Minimum Price</td> <td><b>10279,20 (27/12/2018)</b></td> <td>Maximum Price</td> <td><b>13596,89 (23/01/2018)</b></td> </tr> <tr> <td>Gainers</td> <td align="center"><b>15</b></td> <td>Losers</td> <td align="center"><b>15</b></td> <td colspan="2"></td> </tr> <tr> <td>HEIDELBERGER ZEMENT</td> <td><b>72,68</b> ▲</td> <td><b>+0,94%</b></td> <td>LINDE PLC (DE)</td> <td><b>159,60</b> ▼</td> <td><b>-0,49%</b></td> </tr> <tr> <td>CONTINENTAL (DE)</td> <td><b>148,12</b> ▲</td> <td><b>+0,51%</b></td> <td>BASF SE O.N. (DE)</td> <td><b>72,33</b> ▼</td> <td><b>-0,22%</b></td> </tr> <tr> <td>DEUTSCHE TELEKOM (DE)</td> <td><b>14,99</b> ▲</td> <td><b>+0,50%</b></td> <td>BMW AG (DE)</td> <td><b>75,80</b> ▼</td> <td><b>-0,13%</b></td> </tr> </table>	Last Price	<b>12345,42</b>	Minimum Price	<b>10279,20 (27/12/2018)</b>	Maximum Price	<b>13596,89 (23/01/2018)</b>	Gainers	<b>15</b>	Losers	<b>15</b>			HEIDELBERGER ZEMENT	<b>72,68</b> ▲	<b>+0,94%</b>	LINDE PLC (DE)	<b>159,60</b> ▼	<b>-0,49%</b>	CONTINENTAL (DE)	<b>148,12</b> ▲	<b>+0,51%</b>	BASF SE O.N. (DE)	<b>72,33</b> ▼	<b>-0,22%</b>	DEUTSCHE TELEKOM (DE)	<b>14,99</b> ▲	<b>+0,50%</b>	BMW AG (DE)	<b>75,80</b> ▼	<b>-0,13%</b>
Last Price	<b>12345,42</b>	Minimum Price	<b>10279,20 (27/12/2018)</b>	Maximum Price	<b>13596,89 (23/01/2018)</b>																										
Gainers	<b>15</b>	Losers	<b>15</b>																												
HEIDELBERGER ZEMENT	<b>72,68</b> ▲	<b>+0,94%</b>	LINDE PLC (DE)	<b>159,60</b> ▼	<b>-0,49%</b>																										
CONTINENTAL (DE)	<b>148,12</b> ▲	<b>+0,51%</b>	BASF SE O.N. (DE)	<b>72,33</b> ▼	<b>-0,22%</b>																										
DEUTSCHE TELEKOM (DE)	<b>14,99</b> ▲	<b>+0,50%</b>	BMW AG (DE)	<b>75,80</b> ▼	<b>-0,13%</b>																										
<p><b>UKX Intraday</b></p>	<p align="center"><b>FTSE 100 (United Kingdom)</b></p> <table border="1"> <tr> <td>Last Price</td> <td><b>7351,31</b></td> <td>Minimum Price</td> <td><b>3277,50 (12/03/2003)</b></td> <td>Maximum Price</td> <td><b>53548,10 (16/11/2009)</b></td> </tr> <tr> <td>Gainers</td> <td align="center"><b>23</b></td> <td>Losers</td> <td align="center"><b>76</b></td> <td colspan="2"></td> </tr> <tr> <td>BRITISH LAND COMPANY</td> <td><b>6,03</b> ▲</td> <td><b>+0,90%</b></td> <td>FRESNILLO PLC</td> <td><b>7,41</b> ▼</td> <td><b>-0,98%</b></td> </tr> <tr> <td>MELROSE INDUSTRIES P</td> <td><b>2,02</b> ▲</td> <td><b>+0,89%</b></td> <td>WHITBREAD PLC OR SHS</td> <td><b>45,30</b> ▼</td> <td><b>-0,98%</b></td> </tr> <tr> <td>LAND SECURITIES GRP</td> <td><b>9,31</b> ▲</td> <td><b>+0,80%</b></td> <td>CARNIVAL (UK)</td> <td><b>40,80</b> ▼</td> <td><b>-0,97%</b></td> </tr> </table>	Last Price	<b>7351,31</b>	Minimum Price	<b>3277,50 (12/03/2003)</b>	Maximum Price	<b>53548,10 (16/11/2009)</b>	Gainers	<b>23</b>	Losers	<b>76</b>			BRITISH LAND COMPANY	<b>6,03</b> ▲	<b>+0,90%</b>	FRESNILLO PLC	<b>7,41</b> ▼	<b>-0,98%</b>	MELROSE INDUSTRIES P	<b>2,02</b> ▲	<b>+0,89%</b>	WHITBREAD PLC OR SHS	<b>45,30</b> ▼	<b>-0,98%</b>	LAND SECURITIES GRP	<b>9,31</b> ▲	<b>+0,80%</b>	CARNIVAL (UK)	<b>40,80</b> ▼	<b>-0,97%</b>
Last Price	<b>7351,31</b>	Minimum Price	<b>3277,50 (12/03/2003)</b>	Maximum Price	<b>53548,10 (16/11/2009)</b>																										
Gainers	<b>23</b>	Losers	<b>76</b>																												
BRITISH LAND COMPANY	<b>6,03</b> ▲	<b>+0,90%</b>	FRESNILLO PLC	<b>7,41</b> ▼	<b>-0,98%</b>																										
MELROSE INDUSTRIES P	<b>2,02</b> ▲	<b>+0,89%</b>	WHITBREAD PLC OR SHS	<b>45,30</b> ▼	<b>-0,98%</b>																										
LAND SECURITIES GRP	<b>9,31</b> ▲	<b>+0,80%</b>	CARNIVAL (UK)	<b>40,80</b> ▼	<b>-0,97%</b>																										
<p><b>I930 Intraday</b></p>	<p align="center"><b>MIB 30 (Italy)</b></p> <table border="1"> <tr> <td>Last Price</td> <td><b>21710,38</b></td> <td>Minimum Price</td> <td><b>12320,50 (24/07/2012)</b></td> <td>Maximum Price</td> <td><b>48766,00 (05/04/2001)</b></td> </tr> <tr> <td>Gainers</td> <td align="center"><b>8</b></td> <td>Losers</td> <td align="center"><b>29</b></td> <td colspan="2"></td> </tr> <tr> <td>BANCA GENERALI</td> <td><b>25,34</b> ▲</td> <td><b>+0,71%</b></td> <td>UBI BANCA SCPA</td> <td><b>2,75</b> ▼</td> <td><b>-0,93%</b></td> </tr> <tr> <td>MEDIOBANCA (IT)</td> <td><b>9,50</b> ▲</td> <td><b>+0,57%</b></td> <td>POSTE ITALIANE</td> <td><b>9,44</b> ▼</td> <td><b>-0,73%</b></td> </tr> <tr> <td>RECORDATI ORD</td> <td><b>36,17</b> ▲</td> <td><b>+0,50%</b></td> <td>BANCA MEDIOLANUM</td> <td><b>6,50</b> ▼</td> <td><b>-0,68%</b></td> </tr> </table>	Last Price	<b>21710,38</b>	Minimum Price	<b>12320,50 (24/07/2012)</b>	Maximum Price	<b>48766,00 (05/04/2001)</b>	Gainers	<b>8</b>	Losers	<b>29</b>			BANCA GENERALI	<b>25,34</b> ▲	<b>+0,71%</b>	UBI BANCA SCPA	<b>2,75</b> ▼	<b>-0,93%</b>	MEDIOBANCA (IT)	<b>9,50</b> ▲	<b>+0,57%</b>	POSTE ITALIANE	<b>9,44</b> ▼	<b>-0,73%</b>	RECORDATI ORD	<b>36,17</b> ▲	<b>+0,50%</b>	BANCA MEDIOLANUM	<b>6,50</b> ▼	<b>-0,68%</b>
Last Price	<b>21710,38</b>	Minimum Price	<b>12320,50 (24/07/2012)</b>	Maximum Price	<b>48766,00 (05/04/2001)</b>																										
Gainers	<b>8</b>	Losers	<b>29</b>																												
BANCA GENERALI	<b>25,34</b> ▲	<b>+0,71%</b>	UBI BANCA SCPA	<b>2,75</b> ▼	<b>-0,93%</b>																										
MEDIOBANCA (IT)	<b>9,50</b> ▲	<b>+0,57%</b>	POSTE ITALIANE	<b>9,44</b> ▼	<b>-0,73%</b>																										
RECORDATI ORD	<b>36,17</b> ▲	<b>+0,50%</b>	BANCA MEDIOLANUM	<b>6,50</b> ▼	<b>-0,68%</b>																										
<p><b>IBEX Intraday</b></p>	<p align="center"><b>IBEX 35 (Spain)</b></p> <table border="1"> <tr> <td>Last Price</td> <td><b>9418,20</b></td> <td>Minimum Price</td> <td><b>8286,20 (27/12/2018)</b></td> <td>Maximum Price</td> <td><b>15945,70 (08/11/2007)</b></td> </tr> <tr> <td>Gainers</td> <td align="center"><b>9</b></td> <td>Losers</td> <td align="center"><b>26</b></td> <td colspan="2"></td> </tr> <tr> <td>CAIXABANK</td> <td><b>2,87</b> ▲</td> <td><b>+0,95%</b></td> <td>MERLIN PROPERTIES SO</td> <td><b>12,03</b> ▼</td> <td><b>-0,98%</b></td> </tr> <tr> <td>INMOBIL COLONIAL</td> <td><b>9,66</b> ▲</td> <td><b>+0,67%</b></td> <td>TECNICAS REUNIDAS</td> <td><b>26,34</b> ▼</td> <td><b>-0,97%</b></td> </tr> <tr> <td>COR.MAPFRE</td> <td><b>2,69</b> ▲</td> <td><b>+0,63%</b></td> <td>ENDESA (ES)</td> <td><b>22,00</b> ▼</td> <td><b>-0,94%</b></td> </tr> </table>	Last Price	<b>9418,20</b>	Minimum Price	<b>8286,20 (27/12/2018)</b>	Maximum Price	<b>15945,70 (08/11/2007)</b>	Gainers	<b>9</b>	Losers	<b>26</b>			CAIXABANK	<b>2,87</b> ▲	<b>+0,95%</b>	MERLIN PROPERTIES SO	<b>12,03</b> ▼	<b>-0,98%</b>	INMOBIL COLONIAL	<b>9,66</b> ▲	<b>+0,67%</b>	TECNICAS REUNIDAS	<b>26,34</b> ▼	<b>-0,97%</b>	COR.MAPFRE	<b>2,69</b> ▲	<b>+0,63%</b>	ENDESA (ES)	<b>22,00</b> ▼	<b>-0,94%</b>
Last Price	<b>9418,20</b>	Minimum Price	<b>8286,20 (27/12/2018)</b>	Maximum Price	<b>15945,70 (08/11/2007)</b>																										
Gainers	<b>9</b>	Losers	<b>26</b>																												
CAIXABANK	<b>2,87</b> ▲	<b>+0,95%</b>	MERLIN PROPERTIES SO	<b>12,03</b> ▼	<b>-0,98%</b>																										
INMOBIL COLONIAL	<b>9,66</b> ▲	<b>+0,67%</b>	TECNICAS REUNIDAS	<b>26,34</b> ▼	<b>-0,97%</b>																										
COR.MAPFRE	<b>2,69</b> ▲	<b>+0,63%</b>	ENDESA (ES)	<b>22,00</b> ▼	<b>-0,94%</b>																										
<p><b>DJIA Intraday</b></p>	<p align="center"><b>Dow Jones Industries Average (United States)</b></p> <table border="1"> <tr> <td>Last Price</td> <td><b>26307,79</b></td> <td>Minimum Price</td> <td><b>6626,94 (06/03/2009)</b></td> <td>Maximum Price</td> <td><b>26951,81 (03/10/2018)</b></td> </tr> <tr> <td>Gainers</td> <td align="center"><b>11</b></td> <td>Losers</td> <td align="center"><b>19</b></td> <td colspan="2"></td> </tr> <tr> <td>VERIZON COMM (US)</td> <td><b>56,99</b> ▲</td> <td><b>+0,83%</b></td> <td>NIKE</td> <td><b>85,27</b> ▼</td> <td><b>-0,73%</b></td> </tr> <tr> <td>PROCTER &amp; GAMBLE</td> <td><b>105,56</b> ▲</td> <td><b>+0,60%</b></td> <td>3M CO (US)</td> <td><b>184,75</b> ▼</td> <td><b>-0,70%</b></td> </tr> <tr> <td>PFIZER (US)</td> <td><b>41,01</b> ▲</td> <td><b>+0,58%</b></td> <td>IBM (US)</td> <td><b>139,59</b> ▼</td> <td><b>-0,69%</b></td> </tr> </table>	Last Price	<b>26307,79</b>	Minimum Price	<b>6626,94 (06/03/2009)</b>	Maximum Price	<b>26951,81 (03/10/2018)</b>	Gainers	<b>11</b>	Losers	<b>19</b>			VERIZON COMM (US)	<b>56,99</b> ▲	<b>+0,83%</b>	NIKE	<b>85,27</b> ▼	<b>-0,73%</b>	PROCTER & GAMBLE	<b>105,56</b> ▲	<b>+0,60%</b>	3M CO (US)	<b>184,75</b> ▼	<b>-0,70%</b>	PFIZER (US)	<b>41,01</b> ▲	<b>+0,58%</b>	IBM (US)	<b>139,59</b> ▼	<b>-0,69%</b>
Last Price	<b>26307,79</b>	Minimum Price	<b>6626,94 (06/03/2009)</b>	Maximum Price	<b>26951,81 (03/10/2018)</b>																										
Gainers	<b>11</b>	Losers	<b>19</b>																												
VERIZON COMM (US)	<b>56,99</b> ▲	<b>+0,83%</b>	NIKE	<b>85,27</b> ▼	<b>-0,73%</b>																										
PROCTER & GAMBLE	<b>105,56</b> ▲	<b>+0,60%</b>	3M CO (US)	<b>184,75</b> ▼	<b>-0,70%</b>																										
PFIZER (US)	<b>41,01</b> ▲	<b>+0,58%</b>	IBM (US)	<b>139,59</b> ▼	<b>-0,69%</b>																										







# Leleux Press Review

Friday 3/5/2019

 <p>ROYAL DUTCH SHELL A (UK) Historic</p>	<p><b>RDSA - ROYAL DUTCH SHELL A (UK) - GBP</b></p> <p><b>Shell: mieux que prévu au 1er trimestre</b> <span style="float: right;"><b>Cercle Finance (02/05/2019)</b></span></p> <p>(CercleFinance.com) - En données ajustées et hors exceptionnels, le résultat net de Shell pour le 1er trimestre 2019 est ressorti en légère baisse de 2% à 5,3 milliards de dollars, soit 0,65 dollar par action. Mais le consensus tablait sur 0,55 dollar, selon un document fourni par Shell. L'action prend plus de 1% ce matin à la Bourse d'Amsterdam, ce qui en fait la deuxième plus forte hausse de l'indice AEX 25.</p> <p>Explications avancées par la major pétro-gazière anglo-néerlandaise : la baisse des prix de vente du pétrole, des produits chimiques et des marges de raffinage. La production disponible à la vente s'est tassée de 2% sur la période, à 3,75 millions de barils d'équivalent-pétrole/jour. Le prix de vente des 'liquides' (pétrole et condensats notamment) a baissé de 5% à 57,4 dollars, même si celui de gaz a augmenté de 8%.</p> <p>Le coupon trimestriel sera maintenu à 0,47 dollar, et une nouvelle tranche de rachat d'actions d'un montant maximal de 2,75 milliards sera mise en place d'ici fin juillet.</p>
 <p>ACCOR (FR) Historic</p>	<p><b>AC - ACCOR (FR) - EUR</b></p> <p><b>Accor: ouvre un premier hôtel MGallery au Japon</b> <span style="float: right;"><b>Cercle Finance (02/05/2019)</b></span></p> <p>(CercleFinance.com) - Le MGallery Kyoto Yura Hotel ouvre ses portes au coeur de l'ancienne capitale du Japon. L'hôtel se trouve à proximité immédiate des principaux sites de la ville, dont le célèbre quartier des geishas de Gion, le sanctuaire shintoïste de Yasaka, ou encore le quartier Kawaramachi du centre-ville.</p> <p>Le MGallery Kyoto Yura Hotel sera le premier établissement de la marque au Japon. Il rejoindra la collection MGallery, composée de 101 hôtels à travers le monde, auxquels s'ajoutent 48 projets d'ouverture supplémentaires.</p> <p>De nouveaux hôtels rejoindront le réseau MGallery dans les prochains mois, notamment le MGallery Cannes ou encore le MGallery Hong Kong.</p> <p>« L'inauguration du Kyoto Yura Hotel MGallery vient renforcer notre présence sur le segment du luxe au Japon, et fait suite au succès de l'ouverture du Pullman Tokyo Tamachi l'an dernier. La ville de Kyoto, qui abrite 17 sites exceptionnels inscrits au patrimoine mondial de l'UNESCO, est considérée comme l'âme véritable du Japon traditionnel » déclare Patrick Basset, Directeur des opérations de l'Asie du Sud-Est, Asie du Nord-Est et Maldives de Accor.</p>
 <p>QUALCOMM (US) Historic</p>	<p><b>QCOM - QUALCOMM (US) - USD</b></p> <p><b>Qualcomm: consensus battu au 2e trimestre</b> <span style="float: right;"><b>Cercle Finance (02/05/2019)</b></span></p> <p>(CercleFinance.com) - Qualcomm a dévoilé mercredi soir un bénéfice net ajusté en baisse de 19% en comparaison annuelle à 0,9 milliard de dollars au titre de son deuxième trimestre 2018-19, soit 77 cents par action, dépassant de quatre cents le consensus de marché.</p> <p>Toujours en données non GAAP, le groupe californien de technologies sans fils a vu son profit opérationnel se contracter de 6% à 1,2 milliard de dollars, pour des revenus en repli à un rythme similaire, à 4,9 milliards.</p> <p>Pour le trimestre en cours, Qualcomm anticipe un BPA ajusté entre 70 et 80 cents, à comparer à un dollar tout rond un an auparavant, ainsi que des revenus ajustés entre 4,7 et 5,5 milliards, contre 5,6 milliards au troisième trimestre 2017-18.</p>
 <p>FRESENIUS SE &amp; CO (DE) Historic</p>	<p><b>FRE - FRESENIUS SE &amp; CO (DE) - EUR</b></p> <p><b>Fresenius: légère hausse du bénéfice net trimestriel</b> <span style="float: right;"><b>Cercle Finance (02/05/2019)</b></span></p> <p>(CercleFinance.com) - Fresenius cède 0,2% à Francfort, après la publication par le groupe de santé d'un bénéfice net en hausse de 3% à 465 millions d'euros au titre des trois premiers mois de l'année (stable à taux de changes constants).</p> <p>Toujours sur une base comparable, l'Allemand a vu sa marge opérationnelle se tasser de 0,3 point à 13% pour un chiffre d'affaires en croissance de 8% à 8,5 milliards d'euros (+5% à taux de changes constants comme en organique).</p> <p>Le groupe -maison-mère notamment du spécialiste des dialyses Fresenius Medical Care- confirme ses objectifs annuels d'un bénéfice net à peu près stable et d'un chiffre d'affaires en croissance de 3 à 6%, toujours à taux de changes constants.</p>
 <p>XILAM ANIMATION Historic</p>	<p><b>XIL - XILAM ANIMATION - EUR</b></p> <p><b>Xilam Animation: Sycomore AM détient moins d'actions</b> <span style="float: right;"><b>Cercle Finance (02/05/2019)</b></span></p> <p>(CercleFinance.com) - La société anonyme Sycomore Asset Management agissant pour le compte de fonds dont elle assure la gestion, a déclaré avoir franchi en baisse, le 29 avril 2019, le seuil de 5% du capital de la société Xilam Animation et détenir, pour le compte desdits fonds, 243 800 actions Xilam Animation représentant autant de droits de vote, soit 4,96% du capital et 3,63% des droits de vote de cette société. &amp;#060;BR/&amp;#062;Ce franchissement de seuil résulte d'une cession d'actions Xilam Animation sur le marché.</p>
 <p>VIVENDI (FR) Historic</p>	<p><b>VIV - VIVENDI (FR) - EUR</b></p> <p><b>Vivendi: aller-retour de trading de SG</b> <span style="float: right;"><b>Cercle Finance (02/05/2019)</b></span></p> <p>(CercleFinance.com) - Un avis financier publié par l'Autorité des marchés financiers le 30 avril relaie des déclarations selon lesquelles dans le cadre de ses activités de négociation pour compte propre, Société générale (SG) a d'abord franchi en hausse le seuil de 5% du capital de Vivendi, le 24 avril, date à laquelle elle pointait à 5,78% des parts.</p> <p>Puis dès le 26 avril, toujours après des opérations hors marché, SG a franchi en baisse ce même seuil et ne détenait plus aucune action Vivendi.</p>






# Leleux Press Review

Friday 3/5/2019

 <p><b>BOMBARDIER B (CA) Historic</b></p>	<p><b>BBD.B - BOMBARDIER B (CA) - CAD</b></p> <p><b>Bombardier: révise ses prévisions de résultats 2019</b> <span style="float: right;"><b>Cercle Finance (02/05/2019)</b></span></p> <p>(CercleFinance.com) - Bombardier a annoncé aujourd'hui ses résultats financiers du premier trimestre de 2019, conformes aux résultats préliminaires annoncés le 25 avril 2019.</p> <p>Le groupe a aussi annoncé qu'elle consolidera ses actifs aéronautiques en un seul secteur d'activité simplifié et pleinement intégré, Bombardier Aviation, lequel secteur sera dirigé par David Coleal.</p> <p>L'EBITDA ajusté et le l'EBIT ajusté du premier trimestre 2019 ont été respectivement de 266 millions de dollars et de 171 millions de dollars pour un chiffre d'affaires de 3,5 milliards de dollars.</p> <p>Sur une base publiée, l'EBITDA a été de 684 millions \$, avec un gain de 516 millions de dollars réalisé suite à la cession des activités de formation au cours du trimestre.</p> <p>La prévision de chiffre d'affaires sur base consolidée pour 2019 a été révisée. Le chiffre d'affaires de l'exercice devraient désormais s'établir à environ 17,0 milliards de dollars, environ 1,0 milliard de dollars de moins que ce qui était prévu au départ.</p> <p>Le groupe prévoit désormais un EBITDA ajusté consolidé de 1,50 à 1,65 milliard de dollars, ce qui représente une croissance de presque 20 % sur douze mois. La prévision de l'EBIT ajusté consolidé a également été révisée et devrait être désormais de 1,0 à 1,15 milliard de dollars. La prévision de flux de trésorerie disponibles pour l'exercice demeure inchangée.</p>
 <p><b>ALCON N Historic</b></p>	<p><b>ALC - ALCON N - CHF</b></p> <p><b>Alcon: profite d'une analyse positive de Credit Suisse</b> <span style="float: right;"><b>Cercle Finance (02/05/2019)</b></span></p> <p>(CercleFinance.com) - Le titre gagne près de 1% à la Bourse de Zurich après le conseil d'achat de Credit Suisse. Le bureau d'analyses a entamé le suivi de l'action suisse, la branche de soins oculaires récemment scindée de Novartis, avec un premier conseil d'achat ('surperformance'). L'objectif sur ce titre coté à Zurich et à New York est fixé à 66 dollars, soit un potentiel de hausse de 13%.</p> <p>Les analystes mettent d'abord en avant les positions de leader mondial d'Alcon. De plus, soulignent-ils, groupe a réalisé, lorsqu'il était une filiale de Novartis ces trois dernières années, d'importants investissements qui devraient maintenant porter leurs fruits en termes de croissance et d'amélioration des marges. Notamment en ce qui concerne la cataracte, la chirurgie rétinienne et les lentilles de contact.</p>
 <p><b>DOWDUPONT INC. Historic</b></p>	<p><b>DWDP - DOWDUPONT INC. - USD</b></p> <p><b>DowDuPont: au-dessus des attentes au 1er trimestre</b> <span style="float: right;"><b>Cercle Finance (02/05/2019)</b></span></p> <p>(CercleFinance.com) - DowDuPont affiche un BPA ajusté en baisse d'un quart à 84 cents sur le trimestre écoulé, alors que le consensus n'espérait qu'un peu moins de 60 cents, ainsi qu'un EBITDA opérationnel de quatre milliards de dollars.</p> <p>A 19,6 milliards de dollars, les revenus du chimiste ont diminué de 9% sous l'effet d'une baisse des prix locaux de 4%, d'effets de changes de 3% et d'un déclin des volumes de 2%, ces derniers ayant particulièrement reculé en Amérique du Nord (-7%).</p> <p>Le groupe basé à Wilmington (Delaware) rappelle avoir procédé à la scission de Dow le 1er avril dernier, et se déclare en bonne voie pour une séparation entre DuPont et Corteva Agriscience le 1er juin prochain.</p>
 <p><b>3M CO (US) Historic</b></p>	<p><b>MMM - 3M CO (US) - USD</b></p> <p><b>3M: accord pour l'acquisition d'Acelyt</b> <span style="float: right;"><b>Cercle Finance (02/05/2019)</b></span></p> <p>(CercleFinance.com) - Le conglomérat 3M fait part d'un accord pour l'acquisition d'Acelyt et de ses filiales KCI dans le monde, auprès d'un consortium, pour une valeur d'entreprise totale d'environ 6,7 milliards de dollars, dette nette comprise.</p> <p>Société de technologies médicales, Acelyt est centrée sur les soins avancés de blessures et les applications de chirurgie de spécialité commercialisées sous sa marque KCI. Elle a réalisé un chiffre d'affaires de 1,5 milliard de dollars en 2018.</p> <p>3M prévient qu'il ne prévoit plus qu'entre un et 1,5 milliard de dollars de rachats d'actions en 2019, et non plus entre deux et quatre milliards, du fait de cette transaction dont il anticipe la finalisation pour le second semestre de cette année.</p>
 <p><b>CATERPILLAR (US) Historic</b></p>	<p><b>CAT - CATERPILLAR (US) - USD</b></p> <p><b>Caterpillar: revoit à la hausse les attentes et le dividende</b> <span style="float: right;"><b>Cercle Finance (02/05/2019)</b></span></p> <p>(CercleFinance.com) - Le groupe Caterpillar annonce ce jour revoit à la hausse son dividende trimestriel, de l'ordre de +20%, l'établissant ainsi à 1,03 dollar par action ordinaire.</p> <p>Par ailleurs, le groupe indique notamment s'attendre à doubler ses ventes des services Machine, Energie et Transport (ME&amp;T dans sa terminologie) d'ici 2026. Dès lors, celles-ci atteindraient 28 milliards de dollars.</p> <p>'Notre stratégie tournée vers une croissance profitable fonctionne. Nous avons atteint ou dépassé nos objectifs financiers tels que nous les avons annoncés en 2017, ce qui nous a permis de battre des records de BPA en 2018 et au premier trimestre 2019', commente Jim Umpleby, CEO de Caterpillar.</p>
 <p><b>CHARGEURS REUNIS Historic</b></p>	<p><b>CRI - CHARGEURS REUNIS - EUR</b></p> <p><b>Chargeurs: Amundi s'allège au capital</b> <span style="float: right;"><b>Cercle Finance (02/05/2019)</b></span></p> <p>(CercleFinance.com) - Amundi, agissant pour le compte de fonds dont elle assure la gestion, a déclaré à l'AMF avoir franchi en baisse, le 28 avril, le seuil de 5% du capital de Chargeurs et détenir, 4,99% du capital et 4,83% des droits de vote de cette société.</p> <p>Ce franchissement de seuil résulte d'une cession d'actions Chargeurs sur le marché.</p>

# Leleux Press Review

Friday 3/5/2019

	<p><b>K - KELLOGG (US) - USD</b></p> <p><b>Kellogg: au-dessus des attentes au trimestre</b> <span style="float: right;"><b>Cercle Finance (02/05/2019)</b></span></p> <p>(CercleFinance.com) - Kellogg a rapporté ce jeudi avant séance à Wall Street avoir dégagé un bénéfice par action (BPA) de 82 cents au titre du premier trimestre de son exercice, contre 1,27 dollar un an plus tôt.</p> <p>Néanmoins, le BPA du groupe agroalimentaire américain s'est établi à 1,01 dollar sur une base ajustée. Il est ainsi supérieur de 6 cents à la prévision du consensus.</p> <p>Le chiffre d'affaires s'est pour sa part inscrit en hausse de 7,2% comparativement aux 3 premiers mois de 2018, sur une base corrigée des effets de change, pour s'afficher à 3,65 milliards de dollars.</p>
	<p><b>AZN - ASTRAZENECA (UK) - GBP</b></p> <p><b>AstraZeneca: accord de recherche avec Transgene</b> <span style="float: right;"><b>Cercle Finance (02/05/2019)</b></span></p> <p>(CercleFinance.com) - La société de biotechnologies Transgene annonce la signature avec AstraZeneca d'un accord de recherche collaborative avec options de licence exclusive afin de codévelopper cinq virus oncolytiques multi-armés issus de sa plateforme Invir.IO.</p> <p>AstraZeneca sélectionnera les transgènes qui seront encodés dans le virus et conduira le développement préclinique in vivo. Sous réserve d'exercice des options, il prendra en charge leur développement clinique et leur commercialisation.</p> <p>L'accord prévoit le versement à Transgene de 10 millions de dollars à la signature auxquels pourraient s'ajouter jusqu'à trois millions à l'occasion du franchissement d'étapes précliniques, ainsi que d'autres paiements en cas d'exercices d'options.</p>
	<p><b>UA - UNDER ARMOUR INC CL A - USD</b></p> <p><b>Under Armour: bat les attentes au premier trimestre</b> <span style="float: right;"><b>Cercle Finance (02/05/2019)</b></span></p> <p>(CercleFinance.com) - Le groupe Under Armour a fait état ce jeudi, avant séance de l'autre côté de l'Atlantique, d'un bénéfice par action de 5 cents pour le premier trimestre de son exercice 2019.</p> <p>Il est ainsi supérieur à la fois au BPA de la même période en 2018 et au consensus. Le premier était en effet de -7 cents par action, et le second de -1 cent par action. De même, le résultat net repasse dans le vert, à un peu plus de 22,4 millions de dollars, contre une perte nette de -30,25 millions un an plus tôt.</p> <p>Fort de ces résultats solides, le groupe spécialisé dans les articles de sport annonce revoir à la hausse ses attentes. Il anticipe ainsi, notamment, un revenu opérationnel compris entre 220 et 230 millions de dollars, contre 210 à 230 millions de dollars auparavant, et un BPA annuel de 33 à 34 cents, contre 31 à 33 cents jusque-là.</p>
	<p><b>REL - REED ELSEVIER ORD 14 51/1 - GBP</b></p> <p><b>Dividende optionnel (DRIP)</b> <span style="float: right;"><b>Corporate Actions Leleux Associated Brokers (02/05/2019)</b></span></p> <p>Il est possible d'encaisser le dividende en espèces ou de réinvesti en nouvelles actions. En cas de réinvestissement dans de nouvelles actions, le montant du précompte mobilier belge de 30% ainsi que la taxe boursière de 0,35% seront portés en compte lors de la livraison des nouvelles actions. Le dividende brut s'élève à 0,297 GBP. Le ratio de réinvestissement du dividende n'est pas encore connu.</p> <p>Une des 2 options suivantes peut être choisie :</p> <ul style="list-style-type: none"><li>- Option 1: Réinvestir le dividende.</li><li>- Option 2: Percevoir le dividende en espèces.</li></ul> <p>La date limite pour répondre à cette opération sur titres a été fixée au 16 Mai 2019.</p>
	<p><b>REL - REED ELSEVIER ORD 14 51/1 - GBP</b></p> <p><b>Keuzedividend (DRIP)</b> <span style="float: right;"><b>Corporate Actions Leleux Associated Brokers (02/05/2019)</b></span></p> <p>De mogelijkheid wordt aangeboden om het dividend in specien te innen of om in nieuwe aandelen te herinvesteren. Bij herinvestering in nieuwe aandelen zal het brutodividend geherinvesteerd worden en de Belgische roerende voorheffing van 30% en de beurstaks van 0,35% afgerekend worden. Dit bedrag zal gedebiteerd worden op moment van de levering van de nieuwe aandelen. Het brutodividend bedraagt 0,297 GBP. De uitkeringsratio is nog niet bekend.</p> <p>Volgende 2 opties worden aangeboden :</p> <ul style="list-style-type: none"><li>- Optie 1: Het dividend herinvesteren.</li><li>- Optie 2: Het dividend innen in specien.</li></ul> <p>De uiterste antwoorddatum is vastgesteld op 16 Mei 2019.</p>

## NEX - NEXANS - EUR

### Nexans : Information mensuelle relative au nombre d'actions

Thomson Reuters (02/05/2019)

Information mensuelle relative au nombre d'actions et de droits de vote

Avril 2019

Déclaration faite en application de l'article L. 233-8 II du code de commerce et des articles 221-1 2° f) et 223-16 du règlement général de l'AMF.

Le 2 mai 2019

Société déclarante :

Nexans S.A. Siège social : 4 Allée de l'Arche - 92400 Courbevoie RCS Nanterre 393 525 852 Marché réglementé d'Euronext Paris (Compartiment A)

Conformément à l'article 223-11 du Règlement général de l'AMF, ce nombre total de droits de vote est calculé sur la base de l'ensemble des actions auxquelles sont attachés des droits de vote, y compris les actions privées de droit de vote. A titre d'information, compte non tenu des actions privées de droit de vote (actions autodétenues).

Présence dans les statuts d'une clause imposant une obligation de déclaration de franchissement de seuil complémentaire de celle ayant trait aux seuils légaux : oui.

Extrait de l'article 7 des statuts : « Outre l'obligation légale d'informer la société de la détention de certaines fractions du capital, toute personne physique ou morale et/ou tout actionnaire qui vient à posséder un nombre d'actions de la société égal ou supérieur à 2 % du capital ou des droits de vote doit, dans un délai de quinze jours à compter du franchissement de ce seuil de participation, informer la société du nombre total des actions qu'il possède, par lettre recommandée avec accusé de réception. Cette déclaration doit être renouvelée dans les mêmes conditions chaque fois qu'un multiple de 2 % est atteint. ».



## LR - LEGRAND - EUR

### Legrand: en berne sur des résultats trimestriels décevants

Cercle Finance (02/05/2019)

(CercleFinance.com) - En baisse de plus de 4% ce midi à Bourse de Paris, l'action Legrand était la lanterne rouge d'un indice CAC 40 en retrait limité de 0,4%. Le marché sanctionne ainsi cette action au PER 2019 de plus de 19 fois en raison d'une déception sur les marges venue d'Europe, malgré une confirmation des objectifs.

Qu'a donc annoncé ce matin le spécialiste des systèmes électriques ? Qu'au 1er trimestre 2019, son chiffre d'affaires avait atteint 1,44 milliard d'euros. Soit une hausse publiée de 7,3%, qui doit respectivement 2,3 et 1,9 points de pourcentage à des effets de changes et de périmètre favorables.

En données comparables, la croissance ressort à 2,9%, les pays matures (+ 2%) étant sans surprise moins dynamiques que les émergents (+ 5,3 %). C'est certes moins que les 4,9% constatés au terme de l'exercice 2018, mais ce taux demeure en ligne avec l'objectif annuel du groupe en la matière pour 2019, d'ailleurs confirmé ce matin : entre 0 et 4%. Et ce même si 'en France, dans un marché restant globalement atone, les ventes sont en recul en raison du déstockage de certains distributeurs', commente Legrand. Bref, tout va bien de ce côté, d'autant que ces chiffres s'avèrent parfaitement conformes aux attentes du marché.

Quid des comptes correspondants ? Le résultat opérationnel ajusté a augmenté un peu moins vite que le CA : + 5,1%, et à 305,2 millions, alors qu'il était plutôt attendu vers 312 millions d'euros. De ce fait, la marge correspondante recule de 40 points de base, à 19,7%. Décevant, ce taux est légèrement en deçà de celui constaté en 2018 (20,2%), et aussi aux prévisions formulées - et confirmées - pour l'ensemble de 2019 à cette occasion, soit une fourchette allant de 19,9 à 20,7%.

Chez Oddo BHF, les analystes indiquent que : 'Le statut de valeur défensive de Legrand devrait ponctuellement être mis à mal par une forte conjonction d'éléments défavorables en 2019'. A savoir : la mauvaise orientation de la France et de l'Italie, soit ensemble plus de 20% du CA, 'des effets de base difficiles (Italie et Reste de l'Europe) et un impact brut estimé à - 60 points de base des tarifs douaniers', ajoutent les analystes. Qui sont 'neutres' sur le dossier, avec une cible à 56 euros.

Chez UBS, une note indique : 'Le recul de la marge est principalement attribuable à l'Europe (- 73 points de base), alors que la rentabilité s'améliore légèrement (de 9 à 10 points de base) en Amérique du Nord et en Amérique centrale, ainsi que dans le reste du monde'. Egalement neutre sur l'action Legrand, UBS vise 60 euros.

EG



## GCP - GCP INFRA. ORD 1P - GBP

### Dividende optionnel

Corporate Actions Leleux  
Associated Brokers (02/05/2019)

Il est possible d'encaisser le dividende en espèces ou de réinvestir en nouvelles actions. En cas de réinvestissement dans de nouvelles actions, le montant du précompte mobilier belge de 30% ainsi que la taxe boursière de 0,35% seront portés en compte lors de la livraison des nouvelles actions. Le dividende brut s'élève à 0,019 GBP. Le ratio de réinvestissement du dividende n'est pas encore connu. En cas de réinvestissement, les fractions ne seront pas indemnisées.

Une des 2 options suivantes peut être choisie :

- Option 1: Réinvestir le dividende. - Option 2: Percevoir le dividende en espèces.

La date limite pour répondre à cette opération sur titres a été fixée au 16 Mai 2019. Veuillez noter que des restrictions liées à la nationalité du propriétaire s'appliquent.



## GCP - GCP INFRA. ORD 1P - GBP

### Keuzedividend

Corporate Actions Leleux  
Associated Brokers (02/05/2019)

De mogelijkheid wordt aangeboden om het dividend in speciën te innen of om in nieuwe aandelen te herinvesteren. Bij herinvestering in nieuwe aandelen zal het brutodividend geherinvesteerd worden en de Belgische roerende voorheffing van 30% en de beurstaks van 0,35% afgerekend worden. Dit bedrag zal gedebiteerd worden op moment van levering van de nieuwe aandelen. Het brutodividend bedraagt 0,019 GBP. De uitkeringsratio is nog niet bekend. In geval van herinvestering zullen de fracties niet terugbetaald worden.

Volgende 2 opties worden aangeboden :

- Optie 1: Het dividend herinvesteren. - Optie 2: Het dividend innen in speciën.

De uiterste antwoorddatum is vastgesteld op 16 Mei 2019. Die verrichting is niet toegelaten voor iedere nationaliteit.



# Leleux Press Review

Friday 3/5/2019

VEOLIA ENV (FR) Historic



VIE - VEOLIA ENV (FR) - EUR

**Veolia: bien orienté après ses trimestriels**

**Cercle Finance (02/05/2019)**

(CercleFinance.com) - Veolia avance de 1,7% après la publication de comptes trimestriels du groupe de services, publication qu'Oddo BHF salue en réitérant son conseil d'achat et son objectif de cours de 30 euros, ce qui augure d'un potentiel de hausse de 40%.

Les analystes saluent la robustesse de la croissance organique de 3,5% au premier trimestre 2019, malgré un effet climat défavorable significatif pour l'activité de chauffage et une base de comparaison difficile.

Le bureau d'études souligne aussi que la direction de Veolia a confirmé les prévisions pour l'ensemble de l'exercice 2019, ce qui comprend notamment une réduction des coûts de plus de 220 millions d'euros.

BOUYGUES (FR) Historic



EN - BOUYGUES (FR) - EUR

**Bouygues: retrait obligatoire des actions Keyyo le 7 mai**

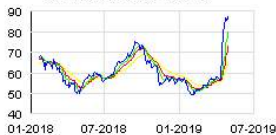
**Cercle Finance (02/05/2019)**

(CercleFinance.com) - L'AMF annonce que le retrait obligatoire sur les actions Keyyo interviendra le 7 mai au prix de 34 euros par action et portera sur 82.153 actions. La suspension de la cotation des actions est maintenue jusqu'à la mise en oeuvre du retrait obligatoire.

Pour rappel, le 15 avril, l'Autorité a fait connaître qu'à l'issue de la réouverture de son offre publique d'achat visant les actions Keyyo, Bouygues Telecom détient 1.709.432 actions représentant 87,22% du capital et au moins 85,97% des droits de vote de cette société.

Compte tenu des 168.415 actions autodétenues (soit 8,59% du capital), les actions non présentées à l'offre par les actionnaires minoritaires sont au nombre de 82.153, soit 4,19% du capital et au plus 4,89% des droits de vote de la société.

QUALCOMM (US) Historic



QCOM - QUALCOMM (US) - USD

**Qualcomm: un accord avec Apple à 4,5 milliards de dollars**

**Cercle Finance (02/05/2019)**

(CercleFinance.com) - L'accord passé entre Apple et Qualcomm, mettant fin aux différends judiciaires entre les deux parties et scellé mi-avril, rapportera à Qualcomm entre 4,5 et 4,7 milliards de dollars.

Le montant n'avait pas été communiqué au moment de la signature de l'accord, mais il est mentionné dans la publication trimestrielle de Qualcomm.

Rappelons que ce deal implique l'abandon de toutes les poursuites judiciaires lancées par Qualcomm sur Apple et comprend un volet commercial portant sur la fourniture de puces au géant américain des produits high-tech.

TRANSGENE SA Historic



TNG - TRANSGENE SA - EUR

**Transgene: s'envole de +6% après l'accord avec AstraZeneca**

**Cercle Finance (02/05/2019)**

(CercleFinance.com) - Le titre Transgene s'envole de 6% après avoir annoncé ce matin la signature d'une collaboration avec AstraZeneca. Dans le cadre de cet accord, Transgene recevra un paiement initial d'un montant de 10 M\$. Il pourrait être complété rapidement de 3 M\$ supplémentaires en fonction de franchissement d'étapes précliniques.

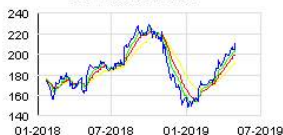
Suite à cette annonce, Oddo confirme son conseil à l'achat et son objectif de 4,20 E.

' La société prévoit notamment de lancer son premier virus oncolytique codant pour l'anticorps anti-CTLA-4 (en collaboration avec BioInvent), ainsi qu'un autre virus codant pour un agent anticancéreux (non divulgué à ce jour), lors du S1 2020 ' indique Oddo.

' De par ce nouvel accord, AZN prend une option de licence sur 5 nouveaux virus oncolytiques non divulgués. N'ayant que peu de visibilité sur les cibles choisies et sur le calendrier de développement, nous considérons pour l'instant cet accord mais aussi l'ensemble de la plateforme Invir.IO comme une option libre à notre valorisation ' rajoute le bureau d'analyses.

' Grâce à ce paiement initial, intégré dans notre modèle, nous considérons que la visibilité financière de la société s'étale dorénavant jusqu'au T4 2020 (sans tenir compte d'un nouveau partenariat d'ici là) ' annonce Oddo.

APPLE INC Historic



AAPL - APPLE INC - USD

**Apple: Qualcomm percevra 4,5 milliards de dollars**

**Cercle Finance (02/05/2019)**

(CercleFinance.com) - L'accord passé entre Apple et Qualcomm, mettant fin aux différends judiciaires entre les deux parties et scellé mi-avril, rapportera à Qualcomm entre 4,5 et 4,7 milliards de dollars.

Le montant n'avait pas été communiqué au moment de la signature de l'accord, mais il est mentionné dans la publication trimestrielle de Qualcomm.

Rappelons que ce deal implique l'abandon de toutes les poursuites judiciaires lancées par Qualcomm sur Apple et comprend un volet commercial portant sur la fourniture de puces au géant américain des produits high-tech.

EXXON MOBIL CORP (US) Historic



XOM - EXXON MOBIL CORP (US) - USD

**ExxonMobil: va investir 2 Md\$ pour son usine de Baytown**

**Cercle Finance (02/05/2019)**

(CercleFinance.com) - ExxonMobil a annoncé aujourd'hui son intention d'investir 2 milliards de dollars dans l'agrandissement de son usine chimique de Baytown, au Texas. Ce développement va générer environ 2 000 emplois pendant la construction.

L'agrandissement de Baytown s'ajoute à l'initiative 'Growing the Gulf' amorcée par le groupe en 2017, qui a pour projet la construction et l'agrandissement des installations le long de la côte américaine, créant ainsi plus de 45 000 emplois dans la région.

' Nos investissements aux États-Unis soutiennent les plans de croissance à long terme d'ExxonMobil et créeront des milliers d'emplois bien rémunérés ', a déclaré Darren W. Woods, président-directeur général d'ExxonMobil.

' Grâce aux milliards de dollars que nous investissons dans le bassin du Permian pour accroître la production de pétrole et à l'expansion de nos opérations le long de la côte du golfe, notre groupe contribue de manière significative et durable à l'économie américaine et aux nombreuses communautés dans lesquelles nous opérons '.

# Leleux Press Review

Friday 3/5/2019

**GBB - BOURBON CORP - EUR**

**Bourbon: en nette hausse après une publication encourageante**

**Cercle Finance (02/05/2019)**

(CercleFinance.com) - Le groupe Bourbon s'affiche en nette hausse ce jeudi à la Bourse de Paris, porté par une publication trimestrielle démontrant que son activité continue de se stabiliser.

Ainsi, le titre avance de près de +6% à moins d'une heure de la clôture.

Rappelons que le groupe a publié un chiffre d'affaires ajusté de 178 millions d'euros, en croissance de 1,2% par rapport au trimestre précédent (+1% à taux de changes constants).

Le groupe de services maritimes estime que la reprise du marché des services à l'offshore a semblé s'amorcer sur les trois premiers mois de l'année, Bourbon ayant réarmé cinq navires supply pour répondre aux besoins des clients.

Il continue de rationaliser sa flotte, ce qui explique la hausse de 2,8 points du taux d'utilisation moyen. Les tarifs journaliers moyens quant à eux se sont stabilisés, avec une légère hausse dans certaines activités.



**ATC - ALTICE EUROPE NV - EUR**

**Altice Europe: s'envole de +3%, émission de 2,8 MdE**

**Cercle Finance (02/05/2019)**

(CercleFinance.com) - Le titre progresse de près de 3% cet après-midi après avoir publié un document concernant le refinancement partiel de son échéance 2022. Oddo indique que le groupe va émettre 2.8 MdE (l'échéance 2022 est de 4.3 MdE) dans les prochains jours (semaines ?) à un taux pour l'heure inconnu. Suite à cette annonce le bureau d'analyses confirme son conseil à l'achat sur le titre avec un objectif de 3 E.

' Le cash engrangé lors des dernières opérations de cessions partielles permettra donc, en addition de ce refinancement, de faire face aux 4.3 MdE de 2022 et 2.5 MdE de 2024 ' indique Oddo dans son analyse du jour.

Au niveau de l'EBITDA, le groupe a annoncé 933 ME en France en hausse de 2% (contre -15.6% au T4) et 876 ME attendus soit 6.5% supérieur aux attentes et environ 3% au-dessus sur le périmètre concerné.

' Nous avons augmenté notre EBITDA France 2019 à 3.9 MdE, nous considérons que ce chiffre est désormais prudent. Le consensus d'EBITDA n'a que faiblement évolué depuis la publication annuelle alors que nous l'avons augmenté de 300 ME et que ce T1 sera au moins 50 ME au-dessus des attentes ' explique Oddo.



**ABIO - ALBIOMA - EUR**

**ALBIOMA : Assemblée Générale Mixte du 27 mai 2019 - Modalité**

**Thomson Reuters (02/05/2019)**

Communiqué de presse Paris La Défense, le 2 mai 2019 Assemblée Générale Mixte du 27 mai 2019 Modalités de mise à disposition des documents préparatoires

En prévision de l'Assemblée Générale Mixte du 27 Mai 2019, qui se tiendra à 15 heures à l'auditorium de Capital 8, 32 rue de Monceau, 75008 Paris, Albioma annonce avoir mis à la disposition de ses actionnaires les documents préparatoires à la réunion. Ils peuvent être consultés sur le site Internet de la Société, [www.albioma.com](http://www.albioma.com) (rubrique Finance/Assemblées Générales). Tout actionnaire peut par ailleurs : en obtenir l'envoi, sans frais, sur simple demande auprès de la Société (Tour Opus 12, La Défense 9, 77 esplanade du Général de Gaulle, 92914 La Défense Cedex) ou du centralisateur de l'Assemblée Générale (BNP Paribas Securities Services, CTS Assemblées Générales, Les Grands Moulins, 9 rue du Débarcadère, 93761 Pantin Cedex) jusqu'au cinquième jour précédant l'Assemblée Générale ; l'exercice de ce droit est, pour les titulaires d'actions au porteur, subordonné à la production d'une attestation d'inscription en compte ; en prendre connaissance au siège social de la Société, aux heures d'ouverture des bureaux, pendant un délai de quinze jours précédant l'Assemblée Générale. Albioma offre à ses actionnaires la possibilité de voter par Internet à l'Assemblée Générale par l'intermédiaire de Votaccess (ouverture le 10 mai 2019). Les modalités du vote par Internet sont décrites sur le site Internet de la Société, [www.albioma.com](http://www.albioma.com) (rubrique Finance/Assemblées Générales). Prochain rendez-vous : Assemblée Générale annuelle, le 27 mai 2019 à 15h00.



**MCPHY - MCPHY ENERGY - EUR**

**McPhy Energy : Communiqué de mise à disposition des document**

**Thomson Reuters (02/05/2019)**

Communiqué de presse

Communiqué de mise à disposition des documents préparatoires à l'Assemblée Générale Mixte du 23 mai 2019

Motte Fanjas, le 2 mai 2019 -Les actionnaires de la société McPhy sont invités à participer à l'Assemblée Générale Mixte qui se tiendra le 23 mai 2019 à 11h30 à l'Hôtel IBIS STYLES Valence gare TGV, 2-4 Avenue de la Gare, 26300 ALIXAN. L'avis de convocation comportant l'ordre du jour et les projets de résolutions a été publié au BALO n°45 du 15 avril 2019. Les modalités de participation et de vote figurent dans cet avis. Les informations et documents prévus par l'article R. 225-83 du Code de Commerce sont tenus à la disposition des actionnaires à compter de la convocation de l'assemblée, conformément aux dispositions réglementaires applicables : tout actionnaire nominatif peut, jusqu'au cinquième jour inclusivement avant l'Assemblée, demander à la société de lui envoyer ces documents. Pour les titulaires d'actions au porteur, l'exercice de ce droit est subordonné à la fourniture d'une attestation de participation dans les comptes de titres au porteur tenus par l'intermédiaire habilité ; tout actionnaire peut en prendre connaissance au siège de la société pendant un délai de 15 jours précédant la date de l'Assemblée. Les informations et documents relatifs à cette Assemblée visés à l'article R. 225-73-1 du Code de Commerce figurent sur le site internet de la Société à l'adresse suivante : <https://mcpfy.com/fr/investisseurs/information-financiere/information-financiereassemblee-generale/>

A propos de McPhy Spécialiste des équipements de production et distribution d'hydrogène, McPhy contribue au déploiement mondial de l'hydrogène propre comme solution pour la transition énergétique. Fort de sa gamme complète dédiée à l'hydrogène énergie, à la mobilité zéro émission et à l'hydrogène industriel, McPhy offre à ses clients des solutions clés en main adaptées à leurs applications de stockage et valorisation des surplus d'électricité d'origine renouvelable, de recharge de véhicules électriques à pile à combustible et d'approvisionnement en matière première industrielle. Concepteur, fabricant et intégrateur d'équipements hydrogène depuis 2008, McPhy dispose de trois centres de développement, ingénierie et production en Europe (France, Italie, Allemagne). Ses filiales à l'international assurent une large couverture commerciale à ses solutions hydrogène innovantes. McPhy est coté sur Euronext Paris (compartiment C, code ISIN : FR0011742329, code mnémonique : MCPHY).



**MCPHY - MCPHY ENERGY - EUR**

**McPhy Energy : Communiqué de mise à disposition du Document**

**Thomson Reuters (02/05/2019)**

Communiqué de presse

Communiqué de mise à disposition du Document de Référence 2018 Motte Fanjas, le 2 mai 2019 -Le Document de Référence de l'exercice 2018 a été déposé auprès de l'Autorité des marchés financiers (AMF) et enregistré sous le numéro D.19-0449 en date du 30 avril 2018. Ce document intègre notamment les informations suivantes :le rapport financier sur les comptes annuels 2018 ;le rapport du Président du Conseil d'Administration, ainsi que le rapport des Commissaires aux Comptes y afférent ;le tableau relatif aux honoraires des Commissaires aux Comptes ;le descriptif des programmes de rachat d'actions propres.

Le Document de référence est tenu gratuitement à la disposition du public au siège social de la société, 1115, route de Saint-Thomas, 26190 La Motte-Fanjas, pour toute personne en faisant la demande et peut également être consulté sur les sites internet de l'AMF ([www.amf-france.org](http://www.amf-france.org)) ou de la société <https://mcpfy.com/fr/investisseurs/information-financiere/information-financiere/documents-a-telecharger/>

Prochaine communication financière Résultat du premier semestre 2019, le 30 juillet 2019

A propos de McPhy Spécialiste des équipements de production et distribution d'hydrogène, McPhy contribue au déploiement mondial de l'hydrogène propre comme solution pour la transition énergétique. Fort de sa gamme complète dédiée à l'hydrogène énergie, à la mobilité zéro émission et à l'hydrogène industriel, McPhy offre à ses clients des solutions clés en main adaptées à leurs applications de stockage et valorisation des surplus d'électricité d'origine renouvelable, de recharge de véhicules électriques à pile à combustible et d'approvisionnement en matière première industrielle. Concepteur, fabricant et intégrateur d'équipements hydrogène depuis 2008, McPhy dispose de trois centres de développement, ingénierie et production en Europe (France, Italie, Allemagne). Ses filiales à l'international assurent une large couverture commerciale à ses solutions hydrogène innovantes. McPhy est coté sur Euronext Paris (compartiment C, code ISIN : FR0011742329, code mnémonique : MCPHY).



**FNAC - FNAC DARTY - EUR**

**Fnac Darty : Modalité de mise à disposition des documents pr**

**Thomson Reuters (02/05/2019)**

Assemblée Générale Mixte du 23 mai 2019 Modalité de mise à disposition des documents préparatoires à l'Assemblée

Les actionnaires de la Société sont invités à participer à l'Assemblée Générale Mixte de Fnac Darty qui se tiendra le jeudi 23 mai 2019, à 16h30 à l'adresse suivante : DOCKS DE PARIS, Parc des Portes de Paris - Bâtiment 139 - 87 avenue des Magasins Généraux, 93300 Aubervilliers.

L'avis préalable à l'Assemblée comportant l'ordre du jour et les projets de résolutions a été publié au Bulletin des Annonces Légales Obligatoires (BALO) du 17 avril 2019 (bulletin n°46). Les modalités de participation et de vote à cette Assemblée figurent dans le même avis.

Les documents et renseignements relatifs à cette Assemblée seront tenus à la disposition des actionnaires dans les conditions légales et réglementaires en vigueur. Les documents prévus à l'article R.225-73-1 du Code de commerce, seront tenus à la disposition et consultables sur le site Internet du Groupe ([www.fnacdarty.com](http://www.fnacdarty.com) rubrique Finance / Espace Actionnaire / Documents relatifs aux Assemblées Générales / Assemblée Générale du 23 mai 2019), au plus tard le vingt et unième jour précédant l'assemblée.

Conformément aux dispositions réglementaires applicables :

- tout actionnaire nominatif peut, à compter de la convocation et jusqu'au cinquième jour inclusivement avant l'Assemblée, demander à la Société de lui envoyer les documents visés aux articles R.225-81 et R.225-83 du Code de commerce, le cas échéant à sa demande expresse, par voie électronique. Pour les titulaires d'actions au porteur, l'exercice de ce droit est subordonné à la fourniture d'une attestation de participation dans les comptes de titres au porteur tenus par l'intermédiaire habilité ;
- tout actionnaire peut prendre connaissance au siège de la société des documents visés aux articles L.225-115 et R.225-83 du Code de commerce à compter de la convocation de l'Assemblée.

A propos de Fnac Darty -[www.fnacdarty.com](http://www.fnacdarty.com) Présent dans douze pays, Fnac Darty est un leader européen de la distribution de biens culturels, de loisirs, de produits techniques et d'électroménager. Le Groupe, qui compte 25 000 collaborateurs, dispose à fin décembre 2018 d'un réseau multi-format de 780 magasins, dont 563 en France et se positionne comme le 2e acteur e-commerce en termes d'audience en France (près de 24 millions de visiteurs uniques cumulés par mois) avec ses deux sites marchands, [fnac.com](http://fnac.com) et [darty.com](http://darty.com). Acteur omni-canal de référence, Fnac Darty a réalisé en 2018 un chiffre d'affaires de 7,5 milliards d'euros. Le marché de référence du titre Fnac Darty est Euronext Paris.

CONTACTS



**NEX - NEXANS - EUR**

**Nexans: bien orienté après les trimestriels**

**Cercle Finance (02/05/2019)**

(CercleFinance.com) - Le titre Nexans s'affiche en hausse de +3,5% à quelques minutes de la clôture à Paris, porté par des résultats trimestriels de qualité.

Le groupe a en effet annoncé un chiffre d'affaires pour le premier trimestre 2019 de 1.664 millions d'euros, contre 1.538 millions un an auparavant. À cours des métaux constants, il s'élève à 1.110 millions, en croissance organique de +7,7%.

Le groupe affiche des activités de câbles et fils en croissance organique de +10,1%, mais une contraction marquée des activités de haute tension et projets (-8%) reflétant notamment la faiblesse de la charge industrielle dans le secteur terrestre (-21,1%).




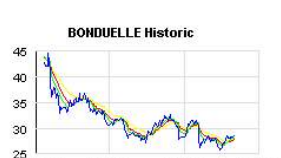
Nexans revendique toutefois un carnet de commandes bien orienté dans toutes les zones depuis le début de l'année et indique que son plan 'New Nexans' 2019-2021, lancé en novembre 2018, est en ligne avec le planning initialement établi.





# Leleux Press Review

Friday 3/5/2019

	<p><b>ELIS - ELIS - EUR</b></p> <p><b>Elis: confirme ses objectifs 2019</b> <span style="float: right;"><b>Cercle Finance (02/05/2019)</b></span></p> <p>(CercleFinance.com) - Elis publie ce jeudi soir son chiffre d'affaires du premier trimestre 2019, lequel s'élève à 776,7 millions d'euros.</p> <p>Ainsi, la croissance organique des revenus est de +2,4%, pour une croissance publiée de +4,3%.</p> <p>'La dynamique de croissance organique reste très satisfaisante en France (+2,0%), en Scandinavie &amp; Europe de l'Est (+3,6%), en Europe du Sud (+7,0%) et en Amérique latine (+4,7%). La performance est plus modeste en Europe centrale (+1,3%). Au Royaume-Uni &amp; Irlande (-1,5%), le redressement se poursuit au Royaume-Uni avec une hausse progressive des prix en Hôtellerie-Restaurant et une amélioration du taux de rétention en Vêtement professionnel ; l'Irlande enregistre un léger ralentissement comparé au 1er trimestre 2018', détaille Elis.</p> <p>S'agissant de ses perspectives, le groupe confirme viser en 2019 une croissance organique du chiffre d'affaires d'environ +3%, avec une marge d'EBITDA entre 31,2 et 31,6%.</p>
	<p><b>CS - AXA (FR) - EUR</b></p> <p><b>AXA: hausse de +2,7% du chiffre d'affaires trimestriel</b> <span style="float: right;"><b>Cercle Finance (02/05/2019)</b></span></p> <p>(CercleFinance.com) - Le groupe AXA annonce ce jeudi soir une hausse de +2,7% de son chiffre d'affaires trimestriel en données comparables, porté à 35 milliards d'euros, contre 30,8 milliards d'euros à la même période en 2018.</p> <p>En données publiées, les revenus ont augmenté de +13,5%.</p> <p>Dans le détail, ce sont les revenus issus des activités d'assurance dommages et de spécialités qui connaissent la plus forte croissance : +79,8%, ou +5,7% en publié. Ils représentent quelque 11,4 millions d'euros, contre 6,3 voilà un an.</p> <p>' La croissance de nos activités s'est poursuivie pour l'ensemble du Groupe, et particulièrement au sein de nos trois segments cibles : la santé, la prévoyance et l'assurance dommage des entreprises ', commente Gérald Harlin, directeur général adjoint du groupe.</p>
	<p><b>AKW - AKWEL - EUR</b></p> <p><b>Akwel: confirme son objectif de chiffre d'affaires</b> <span style="float: right;"><b>Cercle Finance (02/05/2019)</b></span></p> <p>(CercleFinance.com) - Akwel a enregistré un chiffre d'affaires consolidé de 293,0 ME au premier trimestre 2019, en hausse de +4,6 % par rapport au premier trimestre 2018. À périmètre et taux de change constants, le chiffre d'affaires s'affiche en hausse de +6,6 %.</p> <p>Le chiffre d'affaires Produits et Fonctions s'affiche en hausse publiée de +4,2 % à 281,0 ME. ' La ligne de produits Refroidissement accélère sa croissance avec +22,1 %, représentant maintenant plus d'un quart de l'activité du groupe ' précise le groupe.</p> <p>' Le démarrage de l'année, conforme aux prévisions, conforte l'anticipation d'une nouvelle progression de l'activité d'Akwel en 2019, avec un retour à un free cash flow positif, et reste en ligne avec l'objectif de réaliser un chiffre d'affaires de l'ordre de 1,2 MdE à l'horizon 2020 ' indique la direction.</p>
	<p><b>BON - BONDUELLE - EUR</b></p> <p><b>Bonduelle: vise une stabilité de son chiffre d'affaires</b> <span style="float: right;"><b>Cercle Finance (02/05/2019)</b></span></p> <p>(CercleFinance.com) - Le chiffre d'affaires s'établit à 675,6 millions d'euros au 3ème trimestre de l'exercice 2018-2019 en croissance de + 0,4 % en données publiées (- 2,- % en données comparables).</p> <p>Sur les 9 premiers mois de l'exercice, le chiffre d'affaires s'établit à 2 082,2 millions d'euros, en repli de 0,5 % en données publiées (1,3 % en données comparables).</p> <p>La zone Europe, qui représente 45,9 % de l'activité sur les neuf premiers mois de l'année, affiche une progression globale cumulée de + 0,5 % en données publiées (+ 0,6 % en données comparables). Le chiffre d'affaires de la zone hors Europe, représentant 54,1 % de l'activité sur la période, affiche une variation de - 1,3 % en données publiées (- 3,- % en données comparables) celles du 3ème trimestre s'établissant respectivement à + 2,- % et - 2,7 %.</p> <p>' Le Groupe Bonduelle vise pour l'exercice 2018-2019, clos le 30 juin 2019, une stabilité de son chiffre d'affaires et de sa rentabilité opérationnelle courante à taux de change constants comparée à l'exercice précédent ' indique le groupe.</p>

**KOF - KAUFMAN & BROAD HOME (FR) - EUR**

**Kaufman & Broad SA : REDUCTION DU CAPITAL SOCIAL PAR ANNULA Thomson Reuters (02/05/2019)**

Réduction du capital social par annulation d'actions auto-Détenues

PARIS, le 2 mai 2019 - Le Conseil d'administration de Kaufman& Broad SA, réuni le 2 mai 2019, a décidé, conformément à l'autorisation qui lui a été conférée par l'Assemblée Générale Mixte du même jour aux termes de sa seizième résolution, de procéder à l'annulation de 210 732 actions auto-détenues, représentant 0,96% de son capital social.

A l'issue de l'annulation de ces actions, le capital social de Kaufman& Broad SA s'élève à 5 629 868,92 euros, soit 21 653 342 actions d'une valeur nominale unitaire de 0,26 euro et le nombre de droits de vote exerçables en Assemblée générale à 24 603 453.

Le nombre total de droits de vote théoriques attachés à ces 21 653 342 actions s'élève à 24 833 274 en tenant compte des actions encore détenues par Kaufman& Broad SA suite à l'annulation des actions susvisées.

Ce communiqué est disponible sur le site : [www.kaufmanbroad.fr](http://www.kaufmanbroad.fr)

**Contacts**

A propos de Kaufman& Broad - Depuis plus de 50 ans, Kaufman& Broad conçoit, développe, fait construire et commercialise des maisons individuelles en village, des appartements et des bureaux pour compte de tiers. Kaufman& Broad est l'un des premiers Développeurs-Constructeurs français par la combinaison de sa taille, de sa rentabilité et de la puissance de sa marque.

Le Document de Référence 2018 de Kaufman& Broad a été déposé le 29 mars 2019 auprès de l'Autorité des marchés financiers (l'« AMF ») sous le numéro D.19-0228. Il est disponible sur les sites internet de l'AMF ([www.amf-france.org](http://www.amf-france.org)) et de Kaufman& Broad ([www.kaufmanbroad.fr](http://www.kaufmanbroad.fr)). Il contient une description détaillée de l'activité, des résultats et des perspectives de Kaufman& Broad ainsi que des facteurs de risques associés. Kaufman& Broad attire notamment l'attention sur les facteurs de risques décrits au chapitre 1.2 du Document de Référence. La concrétisation d'un ou plusieurs de ces risques peut avoir un effet défavorable significatif sur les activités, le patrimoine, la situation financière, les résultats ou les perspectives du groupe Kaufman& Broad, ainsi que sur le prix de marché des actions Kaufman& Broad. Le présent communiqué ne constitue pas et ne saurait être considéré comme constituant une offre au public, une offre de vente ou une offre de souscription ou comme destiné à solliciter un ordre d'achat ou de souscription dans un quelconque pays.

**KAUFMAN & BROAD HOME (FR) Historic**



**ERYP - ERYTECH PHARMA - EUR**

**ERYTECH tiendra un webcast le 7 mai 2019 à l'occasion de se Thomson Reuters (02/05/2019)**

PRESS RELEASE Lyon (France), le 2 mai 2019-ERYTECH Pharma(Euronext Paris et Nasdaq :ERYP), société biopharmaceutique de stade clinique qui développe des thérapies innovantes en encapsulant des médicaments dans les globules rouges, publiera ses résultats du premier trimestre 2019 le lundi 6 mai 2019, après bourse, et tiendra un webcast de présentation en anglais le mardi 7 mai 2019 à 14h30 (heure de Paris).

Les investisseurs et analystes souhaitant participer au webcast pourront y accéder via les numéros suivants :

Mot de passe:2199912#

Le webcast pourra être suivi à l'aide du lien suivant :<https://edge.media-server.com/m6/p/t9xnoz52>

Il sera également disponible à la réécoute sur le site internet d'ERYTECH,[www.erytech.com](http://www.erytech.com), dans la rubrique Investisseurs/Webcasts.

Par ailleurs, l'enregistrement de la conférence téléphonique sera disponible pendant une période de 7 jours :+ 1 855 859 2056,avec le mot de passe suivant:2199912#.

À propos d'ERYTECH :[www.erytech.com](http://www.erytech.com) Créée à Lyon en 2004, ERYTECH est une société biopharmaceutique de stade clinique qui développe des thérapies innovantes basées sur les globules rouges pour lutter contre des cancers et des maladies orphelines. En s'appuyant sur sa plateforme propriétaire ERYCAPS®, une nouvelle technologie permettant l'encapsulation de médicaments dans les globules rouges, ERYTECH développe un portefeuille de produits candidats ciblant des marchés avec d'importants besoins médicaux non satisfaits. ERYTECH se concentre principalement sur le développement de produits ciblant les perturbations métaboliques des cellules cancéreuses, afin de les priver des acides aminés nécessaires à leur croissance et leur survie. Le produit phare de la Société, eryaspase, constitué de L-asparaginase encapsulée dans des globules rouges provenant de donneurs, s'attaque au métabolisme altéré de l'asparagine et de la glutamine des cellules cancéreuses. Eryaspase est en cours d'étude clinique de Phase 3 dans le traitement de seconde ligne du cancer du pancréas, et en cours d'étude clinique de Phase 2 dans le traitement du cancer du sein triple négatif. Le prochain produit candidat d'ERYTECH, erymethionase, constitué de méthionine-gamma-lyase encapsulée dans des globules rouges pour le traitement de cancers dépendant de la méthionine, a montré des résultats précliniques prometteurs et les préparations sont en cours pour démarrer la Phase 1 de son développement clinique. ERYTECH réfléchit également à l'utilisation de sa technologie ERYCAPS® pour le développement d'immunothérapies du cancer (ERYMMUNE(TM)) et de thérapies enzymatiques de substitution (ERYZYME(TM)). ERYTECH produit des produits candidats dans son site de production conforme aux BPF et opérationnel à Lyon en France, et à l'American Red Cross à Philadelphie aux États-Unis. Un grand site de production conforme aux BPF est en cours de construction dans le New Jersey aux États-Unis. ERYTECH est coté en bourse sur le marché Nasdaq Global Select Market aux États-Unis (symbole : ERYP) et sur le marché réglementé Euronext à Paris (code ISIN : FR0011471135 ; symbole : ERYP). ERYTECH fait partie des indices CAC Healthcare, CAC Pharma& Bio, CAC Mid& Small, CAC All Tradable, EnterNext PEA-PME 150 et Next Biotech.

**CONTACTS**

**ERYTECH PHARMA Historic**

