

Leleux Press Review

Tuesday 23/10/2018



<p>B20 Intraday</p>	<p align="center">BEL 20 (Belgium)</p> <table border="1"> <tr> <td>Last Price</td> <td>3510,38</td> <td>Minimum Price</td> <td>1046,07 (02/09/1992)</td> <td>Maximum Price</td> <td>4759,01 (23/05/2007)</td> </tr> <tr> <td>Gainers</td> <td align="center">7</td> <td>Losers</td> <td align="center">13</td> <td colspan="2"></td> </tr> <tr> <td>BPOST</td> <td>13,24 ▲</td> <td>+0,83%</td> <td>PROXIMUS</td> <td>22,75 ▼</td> <td>-0,91%</td> </tr> <tr> <td>UCB (BE)</td> <td>73,34 ▲</td> <td>+0,60%</td> <td>GBL (BE)</td> <td>80,26 ▼</td> <td>-0,69%</td> </tr> <tr> <td>SOFINA SA</td> <td>171,20 ▲</td> <td>+0,35%</td> <td>TELENET</td> <td>46,56 ▼</td> <td>-0,64%</td> </tr> </table>	Last Price	3510,38	Minimum Price	1046,07 (02/09/1992)	Maximum Price	4759,01 (23/05/2007)	Gainers	7	Losers	13			BPOST	13,24 ▲	+0,83%	PROXIMUS	22,75 ▼	-0,91%	UCB (BE)	73,34 ▲	+0,60%	GBL (BE)	80,26 ▼	-0,69%	SOFINA SA	171,20 ▲	+0,35%	TELENET	46,56 ▼	-0,64%
Last Price	3510,38	Minimum Price	1046,07 (02/09/1992)	Maximum Price	4759,01 (23/05/2007)																										
Gainers	7	Losers	13																												
BPOST	13,24 ▲	+0,83%	PROXIMUS	22,75 ▼	-0,91%																										
UCB (BE)	73,34 ▲	+0,60%	GBL (BE)	80,26 ▼	-0,69%																										
SOFINA SA	171,20 ▲	+0,35%	TELENET	46,56 ▼	-0,64%																										
<p>CAC Intraday</p>	<p align="center">CAC 40 (France)</p> <table border="1"> <tr> <td>Last Price</td> <td>5053,31</td> <td>Minimum Price</td> <td>2693,21 (23/09/2011)</td> <td>Maximum Price</td> <td>7347,94 (21/10/2009)</td> </tr> <tr> <td>Gainers</td> <td align="center">12</td> <td>Losers</td> <td align="center">28</td> <td colspan="2"></td> </tr> <tr> <td>MICHELIN (FR)</td> <td>88,44 ▲</td> <td>+0,79%</td> <td>UNIBAIL-RODAMCO-WE</td> <td>159,72 ▼</td> <td>-0,97%</td> </tr> <tr> <td>SAFRAN</td> <td>108,15 ▲</td> <td>+0,60%</td> <td>BNP PARIBAS (FR)</td> <td>48,31 ▼</td> <td>-0,86%</td> </tr> <tr> <td>AXA (FR)</td> <td>22,49 ▲</td> <td>+0,51%</td> <td>ESSILOR INTL (FR)</td> <td>116,25 ▼</td> <td>-0,81%</td> </tr> </table>	Last Price	5053,31	Minimum Price	2693,21 (23/09/2011)	Maximum Price	7347,94 (21/10/2009)	Gainers	12	Losers	28			MICHELIN (FR)	88,44 ▲	+0,79%	UNIBAIL-RODAMCO-WE	159,72 ▼	-0,97%	SAFRAN	108,15 ▲	+0,60%	BNP PARIBAS (FR)	48,31 ▼	-0,86%	AXA (FR)	22,49 ▲	+0,51%	ESSILOR INTL (FR)	116,25 ▼	-0,81%
Last Price	5053,31	Minimum Price	2693,21 (23/09/2011)	Maximum Price	7347,94 (21/10/2009)																										
Gainers	12	Losers	28																												
MICHELIN (FR)	88,44 ▲	+0,79%	UNIBAIL-RODAMCO-WE	159,72 ▼	-0,97%																										
SAFRAN	108,15 ▲	+0,60%	BNP PARIBAS (FR)	48,31 ▼	-0,86%																										
AXA (FR)	22,49 ▲	+0,51%	ESSILOR INTL (FR)	116,25 ▼	-0,81%																										
<p>AEX Intraday</p>	<p align="center">AEX (The Netherlands)</p> <table border="1"> <tr> <td>Last Price</td> <td>519,08</td> <td>Minimum Price</td> <td>194,99 (09/03/2009)</td> <td>Maximum Price</td> <td>806,41 (21/10/2009)</td> </tr> <tr> <td>Gainers</td> <td align="center">6</td> <td>Losers</td> <td align="center">19</td> <td colspan="2"></td> </tr> <tr> <td>GEMALTO N.V.</td> <td>50,44 ▲</td> <td>+0,15%</td> <td>UNIBAIL-RODAMCO-WE</td> <td>159,72 ▼</td> <td>-0,97%</td> </tr> <tr> <td>AEGON NV (NL)</td> <td>5,36 ▲</td> <td>+0,14%</td> <td>VOPAK</td> <td>40,97 ▼</td> <td>-0,94%</td> </tr> <tr> <td>UNILEVER NV CVA</td> <td>47,38 ▲</td> <td>+0,10%</td> <td>ARCELORMITTAL SA (NL)</td> <td>23,57 ▼</td> <td>-0,77%</td> </tr> </table>	Last Price	519,08	Minimum Price	194,99 (09/03/2009)	Maximum Price	806,41 (21/10/2009)	Gainers	6	Losers	19			GEMALTO N.V.	50,44 ▲	+0,15%	UNIBAIL-RODAMCO-WE	159,72 ▼	-0,97%	AEGON NV (NL)	5,36 ▲	+0,14%	VOPAK	40,97 ▼	-0,94%	UNILEVER NV CVA	47,38 ▲	+0,10%	ARCELORMITTAL SA (NL)	23,57 ▼	-0,77%
Last Price	519,08	Minimum Price	194,99 (09/03/2009)	Maximum Price	806,41 (21/10/2009)																										
Gainers	6	Losers	19																												
GEMALTO N.V.	50,44 ▲	+0,15%	UNIBAIL-RODAMCO-WE	159,72 ▼	-0,97%																										
AEGON NV (NL)	5,36 ▲	+0,14%	VOPAK	40,97 ▼	-0,94%																										
UNILEVER NV CVA	47,38 ▲	+0,10%	ARCELORMITTAL SA (NL)	23,57 ▼	-0,77%																										
<p>DAX Intraday</p>	<p align="center">DAX (Germany)</p> <table border="1"> <tr> <td>Last Price</td> <td>11524,34</td> <td>Minimum Price</td> <td>11459,08 (15/10/2018)</td> <td>Maximum Price</td> <td>13596,89 (23/01/2018)</td> </tr> <tr> <td>Gainers</td> <td align="center">11</td> <td>Losers</td> <td align="center">19</td> <td colspan="2"></td> </tr> <tr> <td>LUFTHANSA (DE)</td> <td>18,12 ▲</td> <td>+0,97%</td> <td>ADIDAS AG</td> <td>200,90 ▼</td> <td>-0,93%</td> </tr> <tr> <td>WIRE CARD AG (DE)</td> <td>175,30 ▲</td> <td>+0,74%</td> <td>MUENCHENER RUECKVER</td> <td>188,30 ▼</td> <td>-0,71%</td> </tr> <tr> <td>DEUTSCHE BOERSE (DE)</td> <td>113,95 ▲</td> <td>+0,35%</td> <td>MERCK (DE)</td> <td>93,08 ▼</td> <td>-0,68%</td> </tr> </table>	Last Price	11524,34	Minimum Price	11459,08 (15/10/2018)	Maximum Price	13596,89 (23/01/2018)	Gainers	11	Losers	19			LUFTHANSA (DE)	18,12 ▲	+0,97%	ADIDAS AG	200,90 ▼	-0,93%	WIRE CARD AG (DE)	175,30 ▲	+0,74%	MUENCHENER RUECKVER	188,30 ▼	-0,71%	DEUTSCHE BOERSE (DE)	113,95 ▲	+0,35%	MERCK (DE)	93,08 ▼	-0,68%
Last Price	11524,34	Minimum Price	11459,08 (15/10/2018)	Maximum Price	13596,89 (23/01/2018)																										
Gainers	11	Losers	19																												
LUFTHANSA (DE)	18,12 ▲	+0,97%	ADIDAS AG	200,90 ▼	-0,93%																										
WIRE CARD AG (DE)	175,30 ▲	+0,74%	MUENCHENER RUECKVER	188,30 ▼	-0,71%																										
DEUTSCHE BOERSE (DE)	113,95 ▲	+0,35%	MERCK (DE)	93,08 ▼	-0,68%																										
<p>UKX Intraday</p>	<p align="center">FTSE 100 (United Kingdom)</p> <table border="1"> <tr> <td>Last Price</td> <td>7042,80</td> <td>Minimum Price</td> <td>3277,50 (12/03/2003)</td> <td>Maximum Price</td> <td>53548,10 (16/11/2009)</td> </tr> <tr> <td>Gainers</td> <td align="center">51</td> <td>Losers</td> <td align="center">49</td> <td colspan="2"></td> </tr> <tr> <td>ASSOC BRITISH FOOD</td> <td>23,22 ▲</td> <td>+0,95%</td> <td>BUNZL ORD 25P</td> <td>21,85 ▼</td> <td>-0,99%</td> </tr> <tr> <td>CRODA INTL PLC</td> <td>47,73 ▲</td> <td>+0,90%</td> <td>UNITED UTILITIES PLC</td> <td>7,11 ▼</td> <td>-0,94%</td> </tr> <tr> <td>FRESNILLO PLC</td> <td>8,96 ▲</td> <td>+0,90%</td> <td>ROYAL DUTCH SHELL A</td> <td>24,98 ▼</td> <td>-0,91%</td> </tr> </table>	Last Price	7042,80	Minimum Price	3277,50 (12/03/2003)	Maximum Price	53548,10 (16/11/2009)	Gainers	51	Losers	49			ASSOC BRITISH FOOD	23,22 ▲	+0,95%	BUNZL ORD 25P	21,85 ▼	-0,99%	CRODA INTL PLC	47,73 ▲	+0,90%	UNITED UTILITIES PLC	7,11 ▼	-0,94%	FRESNILLO PLC	8,96 ▲	+0,90%	ROYAL DUTCH SHELL A	24,98 ▼	-0,91%
Last Price	7042,80	Minimum Price	3277,50 (12/03/2003)	Maximum Price	53548,10 (16/11/2009)																										
Gainers	51	Losers	49																												
ASSOC BRITISH FOOD	23,22 ▲	+0,95%	BUNZL ORD 25P	21,85 ▼	-0,99%																										
CRODA INTL PLC	47,73 ▲	+0,90%	UNITED UTILITIES PLC	7,11 ▼	-0,94%																										
FRESNILLO PLC	8,96 ▲	+0,90%	ROYAL DUTCH SHELL A	24,98 ▼	-0,91%																										
<p>I930 Intraday</p>	<p align="center">MIB 30 (Italy)</p> <table border="1"> <tr> <td>Last Price</td> <td>18966,22</td> <td>Minimum Price</td> <td>12320,50 (24/07/2012)</td> <td>Maximum Price</td> <td>48766,00 (05/04/2001)</td> </tr> <tr> <td>Gainers</td> <td align="center">11</td> <td>Losers</td> <td align="center">27</td> <td colspan="2"></td> </tr> <tr> <td>BUZZI UNICEM</td> <td>16,08 ▲</td> <td>+0,90%</td> <td>LUXOTTICA GROUP (IT)</td> <td>53,36 ▼</td> <td>-0,96%</td> </tr> <tr> <td>TELECOM ITALIA (IT)</td> <td>0,50 ▲</td> <td>+0,68%</td> <td>FERRARI NV (IT)</td> <td>100,70 ▼</td> <td>-0,88%</td> </tr> <tr> <td>EXOR SPA NEW</td> <td>49,55 ▲</td> <td>+0,62%</td> <td>INTESA SANPAOLO (IT)</td> <td>1,97 ▼</td> <td>-0,82%</td> </tr> </table>	Last Price	18966,22	Minimum Price	12320,50 (24/07/2012)	Maximum Price	48766,00 (05/04/2001)	Gainers	11	Losers	27			BUZZI UNICEM	16,08 ▲	+0,90%	LUXOTTICA GROUP (IT)	53,36 ▼	-0,96%	TELECOM ITALIA (IT)	0,50 ▲	+0,68%	FERRARI NV (IT)	100,70 ▼	-0,88%	EXOR SPA NEW	49,55 ▲	+0,62%	INTESA SANPAOLO (IT)	1,97 ▼	-0,82%
Last Price	18966,22	Minimum Price	12320,50 (24/07/2012)	Maximum Price	48766,00 (05/04/2001)																										
Gainers	11	Losers	27																												
BUZZI UNICEM	16,08 ▲	+0,90%	LUXOTTICA GROUP (IT)	53,36 ▼	-0,96%																										
TELECOM ITALIA (IT)	0,50 ▲	+0,68%	FERRARI NV (IT)	100,70 ▼	-0,88%																										
EXOR SPA NEW	49,55 ▲	+0,62%	INTESA SANPAOLO (IT)	1,97 ▼	-0,82%																										
<p>IBEX Intraday</p>	<p align="center">IBEX 35 (Spain)</p> <table border="1"> <tr> <td>Last Price</td> <td>8806,50</td> <td>Minimum Price</td> <td>8768,70 (19/10/2018)</td> <td>Maximum Price</td> <td>15945,70 (08/11/2007)</td> </tr> <tr> <td>Gainers</td> <td align="center">7</td> <td>Losers</td> <td align="center">28</td> <td colspan="2"></td> </tr> <tr> <td>INTL AIRLINES GROUP</td> <td>6,34 ▲</td> <td>+0,50%</td> <td>ARCELORMITTAL SA (ES)</td> <td>23,55 ▼</td> <td>-0,82%</td> </tr> <tr> <td>SIEMENS GAMESA ENRGY</td> <td>9,77 ▲</td> <td>+0,34%</td> <td>AENA SA</td> <td>140,50 ▼</td> <td>-0,77%</td> </tr> <tr> <td>GESTEVISION TELECINC</td> <td>6,03 ▲</td> <td>+0,29%</td> <td>BANCO SANTANDER</td> <td>4,10 ▼</td> <td>-0,59%</td> </tr> </table>	Last Price	8806,50	Minimum Price	8768,70 (19/10/2018)	Maximum Price	15945,70 (08/11/2007)	Gainers	7	Losers	28			INTL AIRLINES GROUP	6,34 ▲	+0,50%	ARCELORMITTAL SA (ES)	23,55 ▼	-0,82%	SIEMENS GAMESA ENRGY	9,77 ▲	+0,34%	AENA SA	140,50 ▼	-0,77%	GESTEVISION TELECINC	6,03 ▲	+0,29%	BANCO SANTANDER	4,10 ▼	-0,59%
Last Price	8806,50	Minimum Price	8768,70 (19/10/2018)	Maximum Price	15945,70 (08/11/2007)																										
Gainers	7	Losers	28																												
INTL AIRLINES GROUP	6,34 ▲	+0,50%	ARCELORMITTAL SA (ES)	23,55 ▼	-0,82%																										
SIEMENS GAMESA ENRGY	9,77 ▲	+0,34%	AENA SA	140,50 ▼	-0,77%																										
GESTEVISION TELECINC	6,03 ▲	+0,29%	BANCO SANTANDER	4,10 ▼	-0,59%																										
<p>DJIA Intraday</p>	<p align="center">Dow Jones Industries Average (United States)</p> <table border="1"> <tr> <td>Last Price</td> <td>25317,41</td> <td>Minimum Price</td> <td>6626,94 (06/03/2009)</td> <td>Maximum Price</td> <td>26951,81 (03/10/2018)</td> </tr> <tr> <td>Gainers</td> <td align="center">11</td> <td>Losers</td> <td align="center">19</td> <td colspan="2"></td> </tr> <tr> <td>CISCO SYSTEMS (US)</td> <td>45,76 ▲</td> <td>+0,92%</td> <td>PROCTER & GAMBLE</td> <td>86,60 ▼</td> <td>-0,80%</td> </tr> <tr> <td>NIKE</td> <td>74,90 ▲</td> <td>+0,92%</td> <td>CHEVRON CORP (US)</td> <td>117,21 ▼</td> <td>-0,78%</td> </tr> <tr> <td>MICROSOFT (US)</td> <td>109,63 ▲</td> <td>+0,89%</td> <td>COCA COLA (US)</td> <td>45,97 ▼</td> <td>-0,77%</td> </tr> </table>	Last Price	25317,41	Minimum Price	6626,94 (06/03/2009)	Maximum Price	26951,81 (03/10/2018)	Gainers	11	Losers	19			CISCO SYSTEMS (US)	45,76 ▲	+0,92%	PROCTER & GAMBLE	86,60 ▼	-0,80%	NIKE	74,90 ▲	+0,92%	CHEVRON CORP (US)	117,21 ▼	-0,78%	MICROSOFT (US)	109,63 ▲	+0,89%	COCA COLA (US)	45,97 ▼	-0,77%
Last Price	25317,41	Minimum Price	6626,94 (06/03/2009)	Maximum Price	26951,81 (03/10/2018)																										
Gainers	11	Losers	19																												
CISCO SYSTEMS (US)	45,76 ▲	+0,92%	PROCTER & GAMBLE	86,60 ▼	-0,80%																										
NIKE	74,90 ▲	+0,92%	CHEVRON CORP (US)	117,21 ▼	-0,78%																										
MICROSOFT (US)	109,63 ▲	+0,89%	COCA COLA (US)	45,97 ▼	-0,77%																										

Leleux Press Review

Tuesday 23/10/2018



<p>GROUPE OPEN Historic</p>	<p>OPN - GROUPE OPEN - EUR</p> <p>Groupe Open: Sycomore AM dépasse les 5% des DDV Cercle Finance (22/10/2018)</p> <p>(CercleFinance.com) - Sycomore Asset Management, agissant pour le compte de fonds dont elle assure la gestion, a déclaré à l'AMF avoir franchi en hausse, le 17 octobre, le seuil de 5% des droits de vote de la Groupe Open et détenir, pour le compte desdits fonds, 6,43% du capital et 5,02% des droits de vote de cette société de services informatiques. Ce franchissement de seuil résulte d'une acquisition d'actions Groupe Open sur le marché.</p>
<p>HALLIBURTON (US) Historic</p>	<p>HAL - HALLIBURTON (US) - USD</p> <p>Halliburton: dépasse de peu le consensus au 3e trimestre Cercle Finance (22/10/2018)</p> <p>(CercleFinance.com) - Halliburton publie un bénéfice des opérations poursuivies de 435 millions de dollars au titre du troisième trimestre, soit 50 cents par action, un BPA en repli de 14% par rapport au trimestre précédent, mais supérieur d'un cent au consensus.</p> <p>Toujours en rythme séquentiel, le groupe parapétrolier a vu son profit opérationnel se contracter de 9% à 716 millions de dollars pour des revenus globalement stables à 6,2 milliards, du fait d'une moindre demande en services de complétion en Amérique du Nord.</p> <p>'Les catalyseurs pour une amélioration de la demande en services sont clairement visibles', nuance le directeur général Jeff Miller, qui pointe notamment des capacités de prélèvement en expansion et des budgets clients rechargés.</p>
<p>ATOS ORIGIN (FR) Historic</p>	<p>ATO - ATOS ORIGIN (FR) - EUR</p> <p>Atos: fournit sa solution LMN6 à la Marine française Cercle Finance (22/10/2018)</p> <p>(CercleFinance.com) - Atos annonce que sa nouvelle génération de loch électromagnétique, LMN6, a été choisie par la Marine nationale Française pour équiper ses navires et permettre une mesure encore plus précise et sécurisée de leur vitesse.</p> <p>'Les nouvelles fonctionnalités du LMN6 permettent d'accompagner la transition numérique des navires de combat tout en restant compatibles avec les versions antérieures', affirme le groupe de services informatiques.</p> <p>Le LMN6 sera installé dès la fin de l'année sur des navires de tailles et de missions différentes tels que les frégates FLF, les frégates Horizon, les frégates de surveillance, les Avisos ou encore les chasseurs de mines.</p>
<p>AIR FRANCE - KLM (FR) Historic</p>	<p>AF - AIR FRANCE - KLM (FR) - EUR</p> <p>Air France: s'envole de +2% après l'accord salarial Cercle Finance (22/10/2018)</p> <p>(CercleFinance.com) - Le titre Air France gagne près de 2% après avoir annoncé vendredi soir la signature d'un accord salarial avec les organisations syndicales. ' Suite à la validation aussi rapide et massive de l'intersyndicale, nous ne voyons pas les pilotes tenter de remobiliser leur base pour obtenir l'intégralité de leur requête originale ' indique Oddo.</p> <p>Le bureau d'analyses confirme son conseil à Achat et relève son objectif de cours de 10 E à 11.1 E suite à la suppression de notre décote d'incertitude de 10%.</p> <p>' Nous considérons cet accord comme particulièrement positif : i/ une inflation finalement contenue : l'accord se traduit par une hausse des charges de personnel plus limitée qu'attendu à c60 ME au global, notamment car les augmentations de 0.4% et 0.6% d'ores et déjà versées en début d'année 2018 sont comptabilisées dans la hausse rétroactive de 2% ; ii/ une efficacité démontrée : le nouveau CEO, Benjamin Smith, a démontré qu'il était capable de délivrer sur un sujet sensible dans un timing restreint (c3 semaines)' indique Oddo.</p> <p>'Sans présager de l'avenir, son expérience et son équipe proche (Olton Carkaxhija et Angus Clarke notamment) peuvent permettre d'accélérer les prochaines étapes ; iii/ une visibilité acquise : en repoussant à octobre 2019 la prochaine négociation annuelle sur les salaires (NAO) chez Air France et à juin chez KLM, la société s'offre près de 12 mois de visibilité permettant de se concentrer sur les sujets stratégiques et iv/ la balle est dans le camp de l'Etat français ' rajoute le bureau d'analyses.</p>
<p>KIMBERLY CLARK Historic</p>	<p>KMB - KIMBERLY CLARK - USD</p> <p>Kimberly-Clark: bat les attentes au 3e trimestre Cercle Finance (22/10/2018)</p> <p>(CercleFinance.com) - Kimberly-Clark publie un BPA ajusté en hausse de 7% à 1,71 dollar au titre du trimestre écoulé, battant ainsi de huit cents le consensus, pour des revenus en repli de 2% à 4,6 milliards de dollars, mais en croissance organique de 1%.</p> <p>Outre cette croissance organique soutenue par ses initiatives pour améliorer les prix de vente et le mix produits, le fabricant de produits d'hygiène explique avoir profité des économies de coûts générées par son programme FORCE.</p> <p>Fort de ces performances, Kimberly-Clark confirme tabler pour l'ensemble de l'année 2018 sur un BPA ajusté entre 6,60 et 6,80 dollars, en hausse de 6 à 9%, ainsi que sur une croissance organique des ventes d'environ 1%.</p>
<p>GENSIGHT PROMESSES Historic</p>	<p>SIGHT - GENSIGHT PROMESSES - EUR</p> <p>Gensight Biologics: FMR LLC s'allège au capital Cercle Finance (22/10/2018)</p> <p>(CercleFinance.com) - FMR LLC a déclaré à l'AMF avoir franchi en baisse, le 18 octobre, les seuils de 5% du capital et des droits de vote de la Gensight Biologics et détenir 4,28% du capital et des droits de vote de cette société.</p> <p>Ce franchissement de seuils résulte d'une cession d'actions Gensight Biologics sur le marché.</p>

Leleux Press Review

Tuesday 23/10/2018



<p>HASBRO (US) Historic</p>	<p>HAS - HASBRO (US) - USD</p> <p>Hasbro: troisième trimestre en-dessous des attentes Cercle Finance (22/10/2018)</p> <p>(CercleFinance.com) - Hasbro publie un bénéfice net en léger recul, passant de 265,6 millions de dollars au troisième trimestre 2017 à 263,9 millions de dollars pour la même période de l'exercice en cours, avec un bénéfice par action (BPA) ajusté de 1,93 dollars.</p> <p>Le BPA annoncé est ainsi inférieur aux attentes des analystes. Ceux-ci tablaient en effet sur 2,24 dollars.</p> <p>Le profit opérationnel du fabricant de jouets est également orienté à la baisse, passant de 360,9 millions de dollars à 313,34 millions, pour un chiffre d'affaires de 1,57 milliard de dollars - contre 1,79 milliard à la même période en 2017.</p>
<p>KIMBERLY CLARK Historic</p>	<p>KMB - KIMBERLY CLARK - USD</p> <p>Kimberly-Clark: nouveau CEO début janvier Cercle Finance (22/10/2018)</p> <p>(CercleFinance.com) - En marge de la publication de ses résultats trimestriels, Kimberly-Clark fait part de la nomination de Michael D. Hsu comme directeur général (CEO) à partir du 1er janvier 2019, tout en restant membre du conseil d'administration.</p> <p>Michael D. Hsu est depuis le 1er janvier 2017 le directeur opérationnel du fabricant de produits d'hygiène, après en avoir superviser les activités de soins personnels et de tissus grand public en Amérique du Nord.</p> <p>Il succèdera comme CEO à Thomas J. Falk qui occupait ce poste depuis 2002. Ce dernier restera président du conseil d'administration de Kimberly-Clark (fonction qu'il exerce depuis 2003) pour assurer une transition en douceur.</p>
<p>ALTAREA Historic</p>	<p>ALTA - ALTAREA - EUR</p> <p>Altarea Cogedim: pose d'une première pierre à Marseille Cercle Finance (22/10/2018)</p> <p>(CercleFinance.com) - Le groupe Altarea Cogedim annonce ce jour la pose de la première pierre du programme immobilier '8e Art', dans le quartier Michelet de Marseille.</p> <p>Ce projet urbain mixte développera à terme 679 logements, une résidence services seniors Cogedim Club, des bureaux et plus de 1.200 places de stationnement. Une concession Renault sera par ailleurs transformée et réimplantée.</p> <p>La livraison de cet ensemble immobilier est prévue entre 2021 et 2023.</p>
<p>SAINT GOBAIN (FR) Historic</p>	<p>SGO - SAINT GOBAIN (FR) - EUR</p> <p>Saint-Gobain: BlackRock à moins de 5% du capital Cercle Finance (22/10/2018)</p> <p>(CercleFinance.com) - BlackRock, agissant pour le compte de clients et de fonds dont elle assure la gestion, a déclaré à l'AMF avoir franchi en baisse, le 18 octobre, le seuil de 5% du capital de Saint-Gobain et détenir, pour le compte desdits clients et fonds, 4,96% du capital et 4,41% des droits de vote de cette société.</p> <p>Ce franchissement de seuil résulte d'une cession d'actions Saint-Gobain hors et sur le marché.</p>
<p>BASF SE O.N. (DE) Historic</p>	<p>BAS - BASF SE O.N. (DE) - EUR</p> <p>BASF: usine de matériaux de batterie en Finlande Cercle Finance (22/10/2018)</p> <p>(CercleFinance.com) - BASF annonce la construction de sa première usine de production de matériaux de batterie servant le marché automobile européen, à Harjavalta en Finlande, à proximité d'une raffinerie de cobalt et de nickel de Nornickel.</p> <p>Le démarrage du site est prévu pour la fin 2020 et il permettra d'approvisionner environ 300.000 véhicules électriques par an. Il utilisera des sources d'énergies renouvelables dont l'hydraulique, l'éolien et la biomasse.</p> <p>En outre, le chimiste allemand a conclu avec Nornickel un accord de coopération stratégique prévoyant l'approvisionnement de long terme de son site en cobalt et en nickel depuis la raffinerie de métaux adjacente.</p>
<p>BNP PARIBAS (FR) Historic</p>	<p>BNP - BNP PARIBAS (FR) - EUR</p> <p>BNP Paribas REIM: acquiert un immeuble de bureaux à Paris Cercle Finance (22/10/2018)</p> <p>(CercleFinance.com) - BNP Paribas Real Estate Investment Management (REIM) annonce ce lundi l'acquisition d'un immeuble de bureaux situé rue Washington (8ème arrondissement de Paris) pour le compte d'un investisseur institutionnel coréen, auprès de Goldman Sachs.</p> <p>La promesse de vente avait été signée en juillet entre les deux partenaires. Cet immeuble de bureau bénéficie d'une localisation prime au coeur du QCA parisien, à seulement 80 mètres de l'Avenue des Champs-Élysées 300 mètres de la Place de l'Étoile, en face de l'Avenue George V. Livré fin 2017, l'actif développe environ 5.720 m² de surface locative répartie sur 7 étages supérieurs. Ce bâtiment est certifié HQE Excellent, BREEAM Very Good et BBC*, détaille BNP Paribas REIM. Cet immeuble est entièrement loué à Nextdoor, entreprise de coworking, filiale de Bouygues Immobilier et Accor Hotels.</p>
<p>SAP AG (DE) Historic</p>	<p>SAP - SAP AG (DE) - EUR</p> <p>SAP: dans le vert avec un relèvement de broker Cercle Finance (22/10/2018)</p> <p>(CercleFinance.com) - SAP avance de 0,6% à Francfort et surperforme ainsi légèrement le DAX (+0,3%), aidé par UBS qui relève sa recommandation de 'neutre' à 'achat' et ajuste son objectif de cours de 108 à 110 euros sur le titre de l'éditeur de progiciels.</p> <p>Outre 'des attentes du consensus sur les licences et la rentabilité désormais plus tempérées', l'intermédiaire financier souligne la forte croissance que le groupe allemand continue d'engranger dans le cloud, au vu de son point d'activité de la semaine dernière.</p>

Leleux Press Review

Tuesday 23/10/2018



	<p>LINU - LINDE AG - TENDER - EUR</p> <p>Linde: feu vert des Etats-Unis à la fusion avec Praxair Cercle Finance (22/10/2018)</p> <p>(CercleFinance.com) - L'Allemand Linde annonce ce jour avoir obtenu l'approbation des autorités antitrust américaines, concernant la fusion de ses activités avec celles de l'Américain Praxair.</p> <p>Rappelons que celle-ci doit permettre la création de l'un des plus gros fournisseurs de gaz industriels au monde.</p> <p>Cette approbation est soumise aux cessions par Linde de certains actifs américains. Ces désinvestissements doivent être effectués avant la fin du mois de janvier 2019.</p>
	<p>HO - THALES / EX THOMSON CSF - EUR</p> <p>Thales: présente son nouveau radar NS50 pour la marine Cercle Finance (22/10/2018)</p> <p>(CercleFinance.com) - Thales annonce le lancement du NS50, son nouveau radar de surveillance aérienne et de surface 4D avec antenne active à balayage électronique pour les petites plateformes navales.</p> <p>' Lors des opérations de surveillance et de conduites de tir, les Marines doivent être en mesure de compter sur les technologies numériques pour garantir la performance des capteurs à bord, en temps réel et à tout instant ' indique le groupe.</p> <p>Avec le NS50, Thales apporte aux Marines tous les avantages d'un radar 4D à antenne à balayage électronique.</p> <p>' En dotant le NS50 et les autres radars de la gamme NS des technologies numériques les plus récentes, nous permettons aux Marines de détecter et d'identifier tout type de menace et de prendre les meilleures décisions chaque moment décisif.', déclare Serge Adrian, Directeur des activités radars de surface de Thales.</p>
	<p>SAF - SAFRAN - EUR</p> <p>Safran: une nouvelle DRH pour Safran Landing Systems Cercle Finance (22/10/2018)</p> <p>(CercleFinance.com) - Le groupe Safran annonce ce jour la nomination de Lydie Jallier au poste de Directrice des Ressources Humaines active à balayage électronique pour les petites plateformes navales.</p> <p>Lydie Jallier a débuté sa carrière en 1998 chez Delphi. Elle a rejoint ensuite le groupe Technip, puis Zodiac Aerospace.</p>
	<p>PUB - PUBLICIS GROUPE (FR) - EUR</p> <p>Publicis: négociations exclusives avec Xebia France Cercle Finance (22/10/2018)</p> <p>(CercleFinance.com) - Publicis Groupe annonce être en négociations exclusives avec Xebia France, cabinet de conseil IT agile. Xebia France est un cabinet en conseil IT agile, spécialisé dans les technologies Data, Web, Cloud, les architectures réactives et la Mobilité.</p> <p>' Ce rapprochement enrichirait l'offre unique de Publicis.Sapient qui combine stratégie, consulting, expérience et technologie, combinaison essentielle au succès de la transformation end-to-end des clients ' indique le groupe.</p> <p>Agathe Bousquet, Présidente de Publicis Groupe France déclare : ' Publicis.Sapient connaît une très forte croissance en France depuis que nous avons affirmé notre offre et rassemblé tous nos experts sous une même marque '</p>
	<p>ALVIV - VISIATIV - EUR</p> <p>Visiativ: gagne 2%, après les trimestriels et une analyse Cercle Finance (22/10/2018)</p> <p>(CercleFinance.com) - Le titre Visiativ gagne +2% à Paris à quelques minutes de la clôture, poussé par des résultats trimestriels de qualité et l'analyse d'EuroLand Corporate.</p> <p>L'analyste a en effet annoncé maintenir sa recommandation 'achat' sur le titre de l'éditeur et intégrateur de solutions logicielles.</p> <p>'Après la publication de résultats semestriels en baisse sensible, Visiativ dévoile un CA T3 en augmentation de 40% à 36,7 ME (+8% à pc). Sur 9 mois, le CA progresse de 23% à 95,3 ME (+4% à pc) sous l'impulsion des revenus des pôles Edition (+43%) et Conseil (+42%). Par ailleurs, la part des revenus récurrents (maintenance, abonnement, SaaS) a progressé de +24% sur 9 mois et s'établit à 57%, renforçant davantage la solidité du modèle de l'activité. A la suite de ce CA, le management confirme sa guidance annuelle, à savoir un CA consolidé supérieur à 155 ME', retient Euroland Corporate.</p> <p>Ce dernier réaffirme par ailleurs son objectif de cours de 27,20 euros.</p>
	<p>AGS - AGEAS - EUR</p> <p>Rapport d'Ageas sur le programme de rachat d'actions Thomson Reuters (22/10/2018)</p> <p>Dans le cadre du programme de rachat d'actions annoncé le 8 août 2018, Ageas indique que 103.000 actions Ageas ont été achetées sur Euronext Bruxelles durant la période du 15-10-2018 au 19-10-2018.</p> <p>Depuis le lancement du programme de rachat d'actions le 13 août 2018, Ageas a acheté 946.438 actions pour un montant d'EUR 42.308.348 représentant 0,47% du total des actions en circulation.</p> <p>Le récapitulatif relatif au programme de rachat d'actions est disponible sur notre site.</p> <p>Ageas est un groupe d'assurance international coté en bourse, riche de quelques 190 années d'expérience et de savoir-faire. Il propose à ses clients particuliers et professionnels des produits d'assurance Vie et Non-vie conçus pour répondre à leurs besoins spécifiques, d'aujourd'hui comme de demain. Classé parmi les plus grands groupes d'assurance européens, Ageas concentre ses activités en Europe et en Asie, qui représentent ensemble la majeure partie du marché mondial de l'assurance. Il mène des activités d'assurances couronnées de succès en Belgique, au Royaume-Uni, au Luxembourg, en France, au Portugal, en Turquie, en Chine, en Malaisie, en Inde, en Thaïlande, au Vietnam, au Laos, au Cambodge, à Singapour, et aux Philippines; au travers d'une combinaison de filiales détenues à 100 % et de partenariats à long terme avec des institutions financières solides et des distributeurs clés. Ageas figure parmi les leaders du marché dans les pays où il est actif. Il emploie au total plus de 50.000 collaborateurs et a réalisé un encaissement annuel (à 100%) proche de EUR 34 milliards en 2017.</p>

AGS - AGEAS - EUR



Ageas rapporteert over de inkoop van eigen aandelen

Thomson Reuters (22/10/2018)

Naar aanleiding van het aandelen-inkoopprogramma dat op 8 augustus 2018 aangekondigd werd, maakt Ageas bekend dat er 103.000 eigen aandelen ingekocht werden op Euronext Brussel tussen 15-10-2018 en 19-10-2018.

Vanaf de start van het aandelen-inkoopprogramma op 13 augustus 2018 heeft Ageas een totaal van 946.438 aandelen ingekocht voor een bedrag van EUR 42.308.348, ofwel 0,47% van het totale aantal uitstaande aandelen.

Het overzicht van het aandelen-inkoopprogramma is beschikbaar op onze website.

Ageas is een beursgenoteerde internationale verzekeringsgroep met 190 jaar vakkennis en ervaring. Het biedt zowel particulieren als bedrijven Levens- en Niet-Levensverzekeringsproducten aan die beantwoorden aan hun specifieke behoeften, niet alleen vandaag maar ook in de toekomst. Ageas, één van de grootste verzekeringsmaatschappijen in Europa, is vooral werkzaam in Europa en Azië, die samen het grootste deel van de wereldwijde verzekeringsmarkt vormen. Via een combinatie van 100%-dochterondernemingen en langetermijnpartnerships met sterke financiële instellingen en belangrijke distributeurs, is Ageas met succes actief in België, het Verenigd Koninkrijk, Luxemburg, Frankrijk, Portugal, Turkije, China, Maleisië, India, Thailand, Vietnam, Laos, Cambodja, Singapore en de Filipijnen. Ageas behoort tot de marktleiders in de meeste landen waar het aanwezig is. Ageas telt meer dan 50.000 werknemers en in 2017 bedroeg het premie-inkomen nagenoeg EUR 34 miljard (alle cijfers tegen 100%).

ALESA - ECOSLOPS - EUR



Ecoslops : Mise à disposition du rapport financier semestrie

Thomson Reuters (22/10/2018)

PARIS, 22 octobre 2018

Le rapport financier semestriel 2018 de la société Ecoslops intégrant les comptes consolidés arrêtés au 30 juin 2018 a été mis en ligne sur le site de la société.

A PROPOS D'ECOSLOPS Ecoslops est cotée sur Euronext Growth à Paris Code ISIN : FR0011490648 - Mnémonique : ALESA / éligible PEA-PME. Contact Relations investisseurs : info.esa@ecoslops.com - 01 83 64 47 43 Ecoslops est la cleantech qui fait entrer le pétrole dans l'économie circulaire grâce à une technologie innovante, permettant de produire du carburant et du bitume léger à partir de résidus pétroliers. La solution proposée par Ecoslops repose sur un procédé industriel unique de micro-raffinage de ces résidus pour les transformer en produits commerciaux aux standards internationaux. Ecoslops offre aux infrastructures portuaires, aux collecteurs de résidus ainsi qu'aux armateurs une solution économique et écologique.

WLN - WORLDLINE PROM - EUR



WORLDLINE SA : Assemblée Générale Mixte convoquée pour le 30

Thomson Reuters (22/10/2018)

Assemblée Générale Mixte de Worldline convoquée pour le 30 novembre 2018 en vue de la réalisation de l'acquisition de SIX Payment Services par Worldline

Bezons, le 22 octobre 2018. A la suite de la conclusion par Worldline et SIX Group AG le 18 octobre 2018 du traité d'apport relatif à l'acquisition par Worldline de la branche services de paiement de SIX Group AG, le Conseil d'Administration de la Société a convoqué une Assemblée Générale Mixte afin que les actionnaires de Worldline se prononcent, notamment, sur l'apport et l'émission d'actions de la Société au profit de SIX Group AG en rémunération de l'apport.

L'Assemblée Générale Mixte des actionnaires de Worldline se tiendra le vendredi 30 novembre à 10 heures au siège social de Worldline, à l'Auditorium, River Ouest, 80 Quai Voltaire, 95870 Bezons.

Un avis de réunion contenant l'ordre du jour de l'assemblée, le texte des projets de résolutions et les modalités de participation à l'Assemblée Générale Mixte sera publié au Bulletin des Annonces Légales Obligatoires dans les délais légaux.

L'avis de convocation sera également publié au Bulletin des Annonces Légales Obligatoires dans les délais légaux.

Le traité d'apport ainsi que les autres documents relatifs à l'apport et les informations mentionnées dans l'article R. 225-73-1 du code de commerce seront mis à la disposition des actionnaires en temps utile sur le site internet de la Société (www.worldline.com), rubrique « Investisseurs ».

Les documents prévus par l'article R. 225-83 du Code de commerce sont tenus à la disposition des actionnaires à compter de la convocation de l'assemblée, conformément aux dispositions réglementaires applicables.

Les actionnaires inscrits au nominatif ont la faculté, jusqu'au 5ème jour précédant l'Assemblée Générale Mixte, de demander à la Société de leur envoyer ces documents. Cette faculté ne pourra être exercée par les actionnaires au porteur que sur production d'une attestation de participation délivrée par leur banque.

Tout actionnaire peut en prendre connaissance au siège de la Société pendant un délai de 15 jours précédant la date de l'assemblée.

Contacts

Contact Investisseurs Worldline David Pierre-Kahn Email:David.pierre-kahn@worldline.com

Contact Communication Worldline Sandrine van der Ghinst Email:sandrine.vanderghinst@worldline.com

A propos de Worldline

Worldline [Euronext : WLN] est le leader du marché européen dans les services de paiement et de transaction. Grâce aux innovations et aux services tournés vers l'avenir de Worldline, les entreprises peuvent répondre aux exigences de leurs clients finaux et leur proposer des prestations modernes et impeccables. Forte de plus de 45 ans d'expérience dans le domaine du B2B2C, Worldline est une entreprise importante dans ce secteur. Worldline apporte son soutien à toutes les entreprises ainsi qu'à l'administration publique sur le marché en constante évolution et contribue à leur succès. Worldline propose un modèle économique unique et flexible basé sur un portefeuille international en pleine croissance, ce qui lui permet d'offrir un support complet. Les activités de Worldline couvrent les trois domaines suivants : les Services aux Commerçants, la Mobilité & Services Web Transactionnels, ainsi que les Services Financiers, y compris equensWorldline. Worldline emploie plus de 9 400 collaborateurs dans le monde entier et génère un chiffre d'affaires annuel de 1,6 milliard d'euros en 2017. Worldline est une société du groupe Atos. www.worldline.com

Suivez-nous

Leleux Press Review

Tuesday 23/10/2018



RNO - RENAULT SA - EUR

RENAULT : Communiqué de mise à disposition - Résultats Financ

Thomson Reuters (22/10/2018)

Communiqué de mise à disposition - Résultats Financiers AVTOVAZ T3 2018

Renault annonce la mise à disposition des résultats financiers AVTOVAZ T3 2018 sur le site Internet de la Société à l'adresse www.group.renault.com, dans la rubrique « Finance », puis « Information réglementée », « communication AVTOVAZ »



ALERS - EURIBIO-SCIENTIFIC - EUR

Eurobio Scientifc : AUGMENTATION DES MOYENS ALLOUES AU CONT

Thomson Reuters (22/10/2018)

AUGMENTATION DES MOYENS ALLOUES AU CONTRAT DE LIQUIDITE CONFIE A LOUIS CAPITAL MARKETS

Paris, le 22 octobre 2018 - 17h45

Eurobio Scientifc (FR0013240934, ALERS, éligible PEA-PME), groupe français leader dans le diagnostic médical in vitro et les sciences de la vie, a décidé d'augmenter le montant alloué à son contrat de liquidité confié à Louis Capital Markets.

Les moyens affectés au contrat de liquidité ont ainsi fait l'objet d'un apport complémentaire de 100 000 euros en espèces afin de favoriser la liquidité du titre.

Il est rappelé que lors de la mise en place de ce nouveau contrat de liquidité le 15 octobre dernier, les moyens suivants figuraient au compte de liquidité : Nombre d'actions : 14 762 titres ; Solde en espèces du compte de liquidité : 37 530,10 EUR.

Prochain rendez-vous financier Chiffre d'affaires 2018 : 29 janvier 2019



NXI - NEXITY - EUR

Nexity : Déclaration des transactions sur actions propres du

Thomson Reuters (22/10/2018)

DÉCLARATION DES TRANSACTIONS SUR ACTIONS PROPRES DU 15 AU 19 OCTOBRE 2018

Paris, le 22 octobre 2018

Conformément à la réglementation relative aux rachats d'actions, Nexity déclare ci-après les transactions sur actions propres réalisées entre le 15 et le 19 octobre 2018.

Ces transactions ont été réalisées dans le cadre du programme de rachat dont le descriptif a été publié le 31 mai 2018 sur le site de la société (www.nexity.fr) et dans le cadre d'un mandat discrétionnaire exécuté par un prestataire de services d'investissement ODDO BHF SCA.

Présentation agrégée par jour et par marché

Présentation détaillée des transactions

Les informations détaillées peuvent être consultées sur le site internet du groupe Nexity : <https://www.nexity.fr/groupe/finance/publications/informations-reglem-entees>

ACCOMPAGNER TOUTES LES VIES IMMOBILIERES, C'EST L'AMBITION DE NEXITY Pour les particuliers, les entreprises ou les collectivités, Nexity propose la plus large gamme de conseils et d'expertises, de produits, de services ou de solutions afin de mieux prendre en compte les besoins de nos clients et répondre à toutes leurs préoccupations. Nos métiers - transaction, gestion, conception, promotion, aménagement, conseil et tous les services associés - sont désormais organisés pour les servir et les accompagner. Premier acteur de référence de notre secteur, nous sommes résolument engagés envers tous nos clients mais aussi vis-à-vis de notre environnement et de toute la société. Nexity est coté au SRD et au Compartiment A d'Euronext Membre des indices : SBF80, SBF 120, CACMid60, CAC Mid& Small et CAC All Tradable Mnemo : NXI - Code Reuters : NXI.PA - Code Bloomberg : NXIFP

CONTACT Domitille Vielle - Directrice des Relations Investisseurs / +33 (0)1 85 55 19 34 - investorrelations@nexity.fr
Géraldine Bop - Directrice adjointe des Relations Investisseurs / + 33(0) 1 85 55 18 43 -- investorrelations@nexity.fr



LIN - LINEDATA SERVICES - EUR

LINEDATA SERVICES : Information mensuelle relative au nombre

Thomson Reuters (22/10/2018)

Information mensuelle relative au nombre total de droits de vote et d'actions composant le capital social

(Etablie en application de l'article L. 233-8 II du Code de commerce et de l'article 223-16 du Règlement Général de l'Autorité des Marchés Financiers)

Au 30 septembre 2018

Nombre d'actions : 7.293.356 actions ordinaires (dénommées Actions A) et 673 actions de préférence (dénommées Actions B).

Nombre total de droits de vote :

Total théorique 11.290.484

Droits de vote exerçables en assemblée générale 10.946.479



LI - FONCIERE KLEPIERRE - EUR

Klépierre : DÉCLARATION DES TRANSACTIONS SUR ACTIONS PROPRES

Thomson Reuters (22/10/2018)

Communiqué DÉCLARATION DES TRANSACTIONS SUR ACTIONS PROPRES RÉALISÉES DU 15 OCTOBRE AU 19 OCTOBRE 2018 Paris - 22 Octobre 2018 Dans le cadre de l'exécution de son programme de rachat d'actions annoncée par communiqué du 13 mars 2017, le prestataire de service d'investissement mandaté par Klépierre a réalisé les transactions résumées dans le tableau qui suit entre le 15 octobre et le 19 octobre 2018 :

* Arrondi à deux chiffres après la virgule

Le reporting détaillé est disponible : sur le site Internet de Klépierre www.klepierre.com dans l'espace Finance / Information réglementée ; ou en cliquant sur le lien suivant : http://www.klepierre.com/content/uploads/2018/10/Déclaration-des-transactions-sur-actions-propres-réalisées-du-15_au-19_octobre_2018.pdf

Leleux Press Review






Tuesday 23/10/2018






	<p>BON - BONDUELLE - EUR</p> <p>BONDUELLE - Mise à disposition du document de référence 2017 Thomson Reuters (22/10/2018)</p> <p>BONDUELLE</p> <p>Société en Commandite par Actions au capital de 56 491 956,50 EUR Siège social : La Woestyne - 59173 RENESCURE RCS Dunkerque B 447 250 044</p> <p>Villeneuve d'Ascq, le 22 octobre 2018</p> <p>Communiqué de mise à disposition du document de référence 2017-2018</p> <p>La société annonce que son document de référence 2017-2018 a été déposé auprès de l'Autorité des marchés financiers (AMF), le 19 octobre 2018.</p> <p>Ce document est disponible sur le site de la société www.bonduelle.com (http://www.bonduelle.com/fr/investisseurs.html) et sur le site de l'AMF www.amf-france.org. Il est également tenu à disposition au siège administratif de la société : Rue Nicolas Appert - 59653 Villeneuve d'Ascq. Une traduction libre en anglais sera disponible sur le site internet de la société à compter du 31 octobre 2018.</p> <p>Les documents suivants sont intégrés dans le document de référence : Le rapport financier annuel 2017-2018 ; Le rapport sur le gouvernement d'entreprise ; Le descriptif du programme de rachat d'actions.</p>
	<p>ICAD - ICADE - EUR</p> <p>Icade: résiste bien, un analyste passe à l'achat Cercle Finance (22/10/2018)</p> <p>(CercleFinance.com) - Le titre résiste bien dans un marché en repli de 0,6%. Invest Securities relève sa recommandation sur Icade de 'neutre' à 'achat' avec un objectif de cours ajusté de 82,5 de 82 euros, au vu de perspectives satisfaisantes de croissance de résultat sur les prochains exercices (+4,5% par an) couplées à la récente baisse du titre.</p> <p>'La publication du chiffre d'affaires trimestriel, en croissance, est sans surprise et permet au groupe de confirmer ses perspectives de croissance du cash-flow net courant de +6% en 2018', souligne l'analyste en charge du dossier.</p> <p>Si 'les indicateurs sont par ailleurs mitigés', il note que le trimestre a surtout été marqué par la première acquisition d'immobilier de santé à l'international et 425 millions d'euros de cessions, en ligne avec la volonté d'accélérer la rotation du patrimoine.</p>
	<p>VK - VALLOUREC (FR) - EUR</p> <p>Vallourec: ne subventionnera pas la reprise d'Ascoval Cercle Finance (22/10/2018)</p> <p>(CercleFinance.com) - Le groupe Vallourec indique ce lundi soir ne pas avoir l'intention de subventionner, à hauteur de 51 millions d'euros, l'offre de reprise de l'aciérie Ascoval formulée par Altifort.</p> <p>'Au terme de l'examen de cette demande, Vallourec a communiqué aux administrateurs judiciaires (...) qu'il ne lui est pas possible d'accéder à cette demande. Cela serait en effet contraire à la préservation des intérêts du Groupe, dès lors que les demandes d'Altifort contraindraient Vallourec à acheter à cette société son acier à des prix de plus de 30% supérieurs à ses autres sources d'approvisionnement, mettant en péril les activités françaises et européennes du Groupe, alors qu'elles consentent depuis plusieurs années des efforts considérables dans un contexte de marché extrêmement difficile. Il en va de même pour les subventions d'investissement demandées par Altifort', indique Vallourec.</p> <p>Vallourec estime par ailleurs, à l'examen du plan de reprise, que les besoins de financement du projet ont été 'largement sous-évalués', imposant le recours à d'hypothétiques prêteurs et investisseurs.</p>
	<p>GIRO - SIGNAUX GIROD - EUR</p> <p>Signaux Girod : Déclaration rachat actions propres semaine 4 Thomson Reuters (22/10/2018)</p> <p>SIGNAUX GIROD Société anonyme au capital de 14 807 806 EUR Siège social : 881, route des fontaines 39400 BELLEFONTAINE 646 050 476 R.C.S. LONS-LE-SAUNIER Code ISIN : FR0000060790</p> <p>DECLARATION Transactions sur actions propres réalisées en octobre 2018 - Semaine 42</p> <p>En application de l'article 5 du règlement U.E. n°596/2014 du 16 avril 2014 relatif aux abus de marché et du règlement délégué U.E. n°2016/1052 du 8 mars 2016 sur les conditions applicables aux programmes de rachat et aux mesures de stabilisation, SIGNAUX GIROD déclare ci-après les transactions réalisées sur ses propres actions pour la période du 15/10/2018 au 19/10/2018 :</p> <p>Présentation agrégée par jour et par marché</p> <p>Le détail des transactions est disponible sur notre site : www.girod-group.com/investisseurs/</p>
	<p>LI - FONCIERE KLEPIERRE - EUR</p> <p>Klépierre: revenus locatifs de 924,1 ME sur 9 mois Cercle Finance (22/10/2018)</p> <p>(CercleFinance.com) - Les revenus locatifs bruts (en part totale) se sont établis à 924,1 ME au cours des neuf premiers mois de 2018, en augmentation de 2,3 % par rapport à la même période l'an dernier.</p> <p>Les revenus locatifs nets des centres commerciaux ressortent à 823,7 ME, en hausse de 3,1 % à périmètre constant et de 2,3 % par rapport à la même période l'an dernier à périmètre courant grâce à l'indexation (+ 1,3 %) et à un niveau de réversion élevé.</p> <p>A périmètre constant, le chiffre d'affaires total des commerçants dans les centres Klépierre a augmenté de 0,7 % au cours des neuf premiers mois de 2018.</p> <p>L'activité locative a été dynamique. Au total, 1 381 baux ont été signés (contre 1 440 en 2017), représentant 28,6 ME de loyers annuels minima garantis supplémentaires (contre 25,8 ME à la même période l'an dernier ; hors contribution des projets d'extension et de nouveaux sites).</p> <p>Pour l'année 2018, Klépierre prévoit de générer un cash-flow net courant par action d'au moins 2,62E.</p>

Leleux Press Review

Tuesday 23/10/2018

 <p>EIFFAGE (FR) Historic</p> <p>Line chart showing EIFFAGE (FR) performance from 07-2017 to 01-2019. The y-axis ranges from 75 to 105. The chart shows a general upward trend with some volatility, ending around 95 in early 2019.</p>	<p>FGR - EIFFAGE (FR) - EUR</p> <p>Eiffage: hausse de +5,8% du chiffre d'affaires d'APRR Cercle Finance (22/10/2018)</p> <p>(CercleFinance.com) - Annoncé ce lundi soir, le chiffre d'affaires consolidé d'APRR (hors Construction) s'établit à 1 958 millions d'euros au 30 septembre 2018, contre 1 851,1 millions d'euros au 30 septembre 2017 (+5,8%).</p> <p>Sur le seul troisième trimestre 2018, il ressort à 723,3 millions d'euros, contre 695,1 millions d'euros un an plus tôt, soit une hausse de +4,1%.</p> <p>Par ailleurs, le trafic total, mesuré en nombre de kilomètres parcourus, a connu au 30 septembre 2018 une hausse de 3,3% par rapport à la même période de 2016. Ainsi, le trafic des véhicules légers progresse de 3%, et celui des poids lourds de 5,2%.</p>
 <p>WORLDLINE PROM Historic</p> <p>Line chart showing WORLDLINE PROM performance from 07-2017 to 01-2019. The y-axis ranges from 30 to 60. The chart shows a steady upward trend, ending around 55 in early 2019.</p>	<p>WLN - WORLDLINE PROM - EUR</p> <p>Worldline: confirme tous ses objectifs sur 2018 Cercle Finance (22/10/2018)</p> <p>(CercleFinance.com) - Le chiffre d'affaires de Worldline s'inscrit à 410,7 millions d'euros au troisième trimestre de 2018, en croissance organique de +6,3% par rapport au troisième trimestre de 2017.</p> <p>Le chiffre d'affaires de Services aux Commerçants s'est élevé à 142,4 millions d'euros, en croissance organique de +6,4 millions d'euros (+4,7% à périmètre et taux de change constants). Le chiffre d'affaires de Services Financiers a atteint 188,5 millions d'euros, en hausse de +7,4% organiquement (+13 millions d'euros).</p> <p>Sur les neuf premiers mois de l'année 2018, le chiffre d'affaires de Worldline a été de 1 229,3 millions d'euros, en hausse de +5,9% organiquement.</p> <p>Le groupe confirme tous ses objectifs de 2018. Il vise une croissance organique de son chiffre d'affaires, à périmètre et taux de change constants, comprise entre 5% et 7%, un objectif de marge d'EBO comprise entre 22% et 23% et un flux de trésorerie disponible compris entre 200 et 210 millions d'euros.</p>
 <p>CRCAM ALPES PROVENCES Historic</p> <p>Line chart showing CRCAM ALPES PROVENCES performance from 07-2017 to 01-2019. The y-axis ranges from 95 to 115. The chart shows a fluctuating but generally upward trend, ending around 110 in early 2019.</p>	<p>CRAP - CRCAM ALPES PROVENCES - EUR</p> <p>CAISSE REGIONALE DE CREDIT AGRICOLE MUTUEL ALPES PROVENCE : Thomson Reuters (22/10/2018) CAISSE REGIONALE DE CREDIT AGRICOLE MUTUEL ALPES PROVENCE</p> <p>Société coopérative à capital variable 25, Chemin des trois cyprès 13097 Aix en Provence Cedex 2 381 976 448 R.C.S Aix en Provence</p> <p>Aix-en-Provence, le 22 octobre 2018 Achats effectués dans les conditions de l'article 5 du règlement abus de marché dans le cadre du programme de rachat des Certificats Coopératifs d'Investissement autorisé par l'Assemblée Générale Mixte des sociétaires du 31 mars 2017</p> <p>Le détail des transactions est disponible en annexe.</p> <p>Le Crédit Agricole Alpes Provence vous informe que le document est disponible sur son site Internet : http://www.ca-alpesprovence.fret a été transmis à l'Autorité des Marchés Financiers</p> <p>Détail transaction par transaction</p>
 <p>BIGBEN INTERACTIVE Historic</p> <p>Line chart showing BIGBEN INTERACTIVE performance from 07-2017 to 01-2019. The y-axis ranges from 8 to 18. The chart shows a fluctuating trend, ending around 10 in early 2019.</p>	<p>BIG - BIGBEN INTERACTIVE - EUR</p> <p>Bigben: le chiffre d'affaires trimestriel en recul de -8,9% Cercle Finance (22/10/2018)</p> <p>(CercleFinance.com) - Bigben annonce ce lundi soir avoir réalisé un chiffre d'affaires trimestriel de 57,3 millions d'euros, en recul de -8,9% par rapport au 2e trimestre 2017/18.</p> <p>L'activité Gaming affiche une progression de 6,3% des ventes à 24 millions d'euros par rapport à la même période l'an passé. Les activités Mobile et Audio sont pour leur part en recul, respectivement de -14,8% et -26,9%.</p> <p>'Cette orientation est liée à une base de comparaison élevée, l'exercice précédent ayant connu une progression de 34.2% sur le 2ème trimestre', explique Bigben.</p> <p>Sur le premier semestre de son exercice, le groupe annonce par ailleurs un recul de -3,7% de son chiffre d'affaires, passant de 110 à 106 millions d'euros.</p> <p>'Le Groupe anticipe une reprise graduelle de la croissance de ses ventes au second semestre avec une accélération de l'activité au 4ème trimestre et une contribution croissante du Gaming', indique Bigben s'agissant de ses perspectives.</p>
 <p>TOUPARGEL GROUPE Historic</p> <p>Line chart showing TOUPARGEL GROUPE performance from 07-2017 to 01-2019. The y-axis ranges from 2.5 to 5. The chart shows a fluctuating trend, ending around 3.5 in early 2019.</p>	<p>TOU - TOUPARGEL GROUPE - EUR</p> <p>Toupargel: signature d'un partenariat avec Naturalia Cercle Finance (22/10/2018)</p> <p>(CercleFinance.com) - Le groupe Toupargel annonce ce soir la signature d'un partenariat avec l'enseigne de distribution Naturalia, portant sur la commercialisation et la distribution à domicile d'une gamme de produits bio dans la totalité des communes de France.</p> <p>'L'accord conclu entre les deux acteurs de la distribution prévoit que 1.500 références de produits frais et d'épicerie de Naturalia soient disponibles dès le 22 octobre dans l'offre de Toupargel. Chaque consommateur pourra passer une commande sur le site www.toupargel.fr ou par téléphone puis être livré à domicile par Toupargel, sous 48 heures, dans un créneau d'une heure et dans toutes les communes de France métropolitaine', précisent les entreprises.</p>

 <p>ADLPARTNER Historic</p>	<p>ALP - ADLPARTNER - EUR</p> <p>ADLPARTNER : déclaration des transactions sur actions propre Thomson Reuters (22/10/2018)</p> <p>ADLPartner Société anonyme à directoire et conseil de surveillance au capital de 6 478 836 euros 3, avenue de Chartres 60500 - CHANTILLY 393 376 801 R.C.S. Compiègne</p> <p>Déclaration des transactions sur actions propres réalisées du 15 au 19 octobre 2018</p> <p>Présentation agrégée par jour et par marché</p> <p>Le reporting détaillé est disponible sur le site internet du Groupe ADLPartner : www.adlpartner.com dans l'espace Actualités investisseurs/ Informations réglementées.</p> <p>Relations Investisseurs & Informations financières Tel : +33 1 41 58 72 03 Courriel : relations.investisseurs@adlpartner.fr</p> <p>ADLPartner est cotée sur Euronext Paris - Compartiment C Codes ISIN : FR0000062978-ALP - Bloomberg : ALP FP - Reuters : ALDP.PA www.adlpartner.com</p>
 <p>CROSSJECT Historic</p>	<p>ALCJ - CROSSJECT - EUR</p> <p>CROSSJECT : Renforcement de Gemmes Venture au capital de Cro Thomson Reuters (22/10/2018)</p> <p>Communiqué de Presse</p> <p>Renforcement de GEMMES VENTURE au capital de CROSSJECT par conversion d'obligations convertibles</p> <p>Dijon, le 22 Octobre 2018</p> <p>CROSSJECT (ISIN : FR0011716265 ; Mnémo : ALCJ), « specialty pharma » qui développe et commercialisera prochainement un portefeuille de médicaments combinés innovants dédiés aux situations d'urgence, annonce le renforcement significatif à son capital de son actionnaire historique GEMMES VENTURE suite à sa conversion de l'ensemble des Obligations Convertibles (OC) qu'il avait souscrites en juillet 2018.</p> <p>Patrick Alexandre, Président du Directoire, commente : « Nous remercions GEMMES VENTURE, actionnaire historique de Crossject, qui à travers cette conversion renouvelle sa confiance dans le développement du Groupe ».</p> <p>Le 19 octobre 2018, GEMMES VENTURE a converti la totalité de ses Obligations Convertibles (OC) souscrites en juillet, soit 869 565 OC. Le prix de conversion s'élève à 1,4892 euros[1], supérieur de 7,6 % au cours de clôture du 19 octobre (1,384 euros). Cette conversion a donné lieu à la création de 591 304 actions nouvelles et porte à 24,3% la participation totale de GEMMES VENTURE dans le capital de Crossject.</p> <p>Cette opération renforce les fonds propres du Groupe à hauteur de 880 570 euros et diminue d'autant l'endettement de la société. Cette consolidation du bilan devrait faciliter les démarches en cours de mise en place de financements non dilutifs.</p> <p>Par ailleurs, au cours des dernières semaines, le management de la société s'est également renforcé à titre personnel dans le capital de Crossject.</p> <p>Prochaine publication : 7 décembre 2018 (après bourse) : Point d'Activité.</p> <p>Contacts:</p> <p>A propos de CROSSJECT www.crossject.com Crossject (Code ISIN : FR0011716265 ; Mnémo : ALCJ ; LEI : 969500W1VTFNL2D85A65) développe et commercialisera prochainement un portefeuille de médicaments dédiés aux situations d'urgence : épilepsie, migraine sévère, choc allergique, overdose, crise d'asthmes. Grâce à son système breveté d'auto-injection sans aiguille, Crossject ambitionne de devenir le leader mondial des médicaments d'urgence auto-administrés. La société est cotée sur le marché Euronext Growth Paris depuis 2014, et a bénéficié de financements par Bpifrance notamment.</p> <p>[1] Pour rappel CP 12 juillet 2018 : « Le prix de conversion des OC sera égal au plus bas entre 3,36 euros et un cours de bourse moyen pondéré de l'action CROSSJECT précédant la notification de conversion diminué d'une décote de 10%, dans le respect du plafond autorisé de 3 000 000 euros ».</p>
 <p>WORLDLINE PROM Historic</p>	<p>WLN - WORLDLINE PROM - EUR</p> <p>WORLDLINE SA : Déclaration des transactions sur actions prop Thomson Reuters (22/10/2018)</p> <p>Déclaration des transactions sur actions propres</p> <p>Bezons, le 22 octobre 2018 : Conformément à la réglementation relative aux rachats d'actions, Worldline SA déclare ci-après les opérations d'achats d'actions propres réalisées du lundi 15 octobre 2018 au vendredi 19 octobre 2018 dans le cadre d'un mandat confié à un prestataire de services d'investissements, tel qu'annoncé par le Groupe, le vendredi 3 août 2018.</p> <p>La liste des transactions sous une forme détaillée est disponible sur notre site worldline.com dans la rubrique information réglementée [Lien]</p> <p>A propos de Worldline Worldline [Euronext : WLN] est le leader du marché européen dans les services de paiement et de transaction. Grâce aux innovations et aux services tournés vers l'avenir de Worldline, les entreprises peuvent répondre aux exigences de leurs clients finaux et leur proposer des prestations modernes et impeccables. Forte de plus de 45 ans d'expérience dans le domaine du B2B2C, Worldline est une entreprise importante dans ce secteur. Worldline apporte son soutien à toutes les entreprises ainsi qu'à l'administration publique sur le marché en constante évolution et contribue à leur succès. Worldline propose un modèle économique unique et flexible basé sur un portefeuille international en pleine croissance, ce qui lui permet d'offrir un support complet. Les activités de Worldline couvrent les trois domaines suivants : les services marchands, la mobilité et les services de transaction Internet, ainsi que les services financiers, y compris e-guerrilla. Worldline emploie plus de 9 400 collaborateurs dans le monde entier et a généré un chiffre d'affaires annuel de 1,6 milliard d'euros en 2017. Worldline est une société du groupe Atos. www.worldline.com</p> <p>Contact</p> <p>Pour plus d'information, merci de contacter :</p> <p>Investor Relations David Pierre-Kahn Tel: +33 (0)6 28 51 45 96 Email: David.pierre-kahn@worldline.com</p>