

# Leleux Press Review

Monday 1/10/2018



	<p align="center"><b>BEL 20 (Belgium)</b></p> <table border="1"> <tr> <td>Last Price</td> <td><b>3706,74</b></td> <td>Minimum Price</td> <td><b>1046,07 (02/09/1992)</b></td> <td>Maximum Price</td> <td><b>4759,01 (23/05/2007)</b></td> </tr> <tr> <td>Gainers</td> <td align="center"><b>7</b></td> <td>Losers</td> <td align="center"><b>13</b></td> <td colspan="2"></td> </tr> <tr> <td>ENGIE</td> <td>12,66 ▲</td> <td>+0,83%</td> <td>AB INBEV</td> <td>75,22 ▼</td> <td>-0,89%</td> </tr> <tr> <td>GBL (BE)</td> <td>90,30 ▲</td> <td>+0,71%</td> <td>UMICORE (BE)</td> <td>48,17 ▼</td> <td>-0,78%</td> </tr> <tr> <td>SOLVAY (BE)</td> <td>115,50 ▲</td> <td>+0,69%</td> <td>ONTEX GROUP NV</td> <td>18,35 ▼</td> <td>-0,54%</td> </tr> </table>	Last Price	<b>3706,74</b>	Minimum Price	<b>1046,07 (02/09/1992)</b>	Maximum Price	<b>4759,01 (23/05/2007)</b>	Gainers	<b>7</b>	Losers	<b>13</b>			ENGIE	12,66 ▲	+0,83%	AB INBEV	75,22 ▼	-0,89%	GBL (BE)	90,30 ▲	+0,71%	UMICORE (BE)	48,17 ▼	-0,78%	SOLVAY (BE)	115,50 ▲	+0,69%	ONTEX GROUP NV	18,35 ▼	-0,54%
Last Price	<b>3706,74</b>	Minimum Price	<b>1046,07 (02/09/1992)</b>	Maximum Price	<b>4759,01 (23/05/2007)</b>																										
Gainers	<b>7</b>	Losers	<b>13</b>																												
ENGIE	12,66 ▲	+0,83%	AB INBEV	75,22 ▼	-0,89%																										
GBL (BE)	90,30 ▲	+0,71%	UMICORE (BE)	48,17 ▼	-0,78%																										
SOLVAY (BE)	115,50 ▲	+0,69%	ONTEX GROUP NV	18,35 ▼	-0,54%																										
	<p align="center"><b>CAC 40 (France)</b></p> <table border="1"> <tr> <td>Last Price</td> <td><b>5493,49</b></td> <td>Minimum Price</td> <td><b>2693,21 (23/09/2011)</b></td> <td>Maximum Price</td> <td><b>7347,94 (21/10/2009)</b></td> </tr> <tr> <td>Gainers</td> <td align="center"><b>6</b></td> <td>Losers</td> <td align="center"><b>34</b></td> <td colspan="2"></td> </tr> <tr> <td>HERMES INTL</td> <td>570,60 ▲</td> <td>+0,84%</td> <td>LVMH</td> <td>304,60 ▼</td> <td>-0,99%</td> </tr> <tr> <td>ENGIE</td> <td>12,66 ▲</td> <td>+0,83%</td> <td>LEGRAND SA</td> <td>62,78 ▼</td> <td>-0,91%</td> </tr> <tr> <td>SOLVAY (BE)</td> <td>115,50 ▲</td> <td>+0,69%</td> <td>ARCELORMITTAL SA (NL)</td> <td>26,80 ▼</td> <td>-0,88%</td> </tr> </table>	Last Price	<b>5493,49</b>	Minimum Price	<b>2693,21 (23/09/2011)</b>	Maximum Price	<b>7347,94 (21/10/2009)</b>	Gainers	<b>6</b>	Losers	<b>34</b>			HERMES INTL	570,60 ▲	+0,84%	LVMH	304,60 ▼	-0,99%	ENGIE	12,66 ▲	+0,83%	LEGRAND SA	62,78 ▼	-0,91%	SOLVAY (BE)	115,50 ▲	+0,69%	ARCELORMITTAL SA (NL)	26,80 ▼	-0,88%
Last Price	<b>5493,49</b>	Minimum Price	<b>2693,21 (23/09/2011)</b>	Maximum Price	<b>7347,94 (21/10/2009)</b>																										
Gainers	<b>6</b>	Losers	<b>34</b>																												
HERMES INTL	570,60 ▲	+0,84%	LVMH	304,60 ▼	-0,99%																										
ENGIE	12,66 ▲	+0,83%	LEGRAND SA	62,78 ▼	-0,91%																										
SOLVAY (BE)	115,50 ▲	+0,69%	ARCELORMITTAL SA (NL)	26,80 ▼	-0,88%																										
	<p align="center"><b>AEX (The Netherlands)</b></p> <table border="1"> <tr> <td>Last Price</td> <td><b>549,62</b></td> <td>Minimum Price</td> <td><b>194,99 (09/03/2009)</b></td> <td>Maximum Price</td> <td><b>806,41 (21/10/2009)</b></td> </tr> <tr> <td>Gainers</td> <td align="center"><b>8</b></td> <td>Losers</td> <td align="center"><b>17</b></td> <td colspan="2"></td> </tr> <tr> <td>RANDSTAD NV (NL)</td> <td>45,98 ▲</td> <td>+0,59%</td> <td>ASML HOLDING</td> <td>160,90 ▼</td> <td>-0,94%</td> </tr> <tr> <td>ROYAL DUTCH SHELL A</td> <td>29,58 ▲</td> <td>+0,22%</td> <td>ARCELORMITTAL SA (NL)</td> <td>26,80 ▼</td> <td>-0,88%</td> </tr> <tr> <td>GEMALTO N.V.</td> <td>50,20 ▲</td> <td>+0,19%</td> <td>KONINKLIJKE DSM NV</td> <td>91,24 ▼</td> <td>-0,82%</td> </tr> </table>	Last Price	<b>549,62</b>	Minimum Price	<b>194,99 (09/03/2009)</b>	Maximum Price	<b>806,41 (21/10/2009)</b>	Gainers	<b>8</b>	Losers	<b>17</b>			RANDSTAD NV (NL)	45,98 ▲	+0,59%	ASML HOLDING	160,90 ▼	-0,94%	ROYAL DUTCH SHELL A	29,58 ▲	+0,22%	ARCELORMITTAL SA (NL)	26,80 ▼	-0,88%	GEMALTO N.V.	50,20 ▲	+0,19%	KONINKLIJKE DSM NV	91,24 ▼	-0,82%
Last Price	<b>549,62</b>	Minimum Price	<b>194,99 (09/03/2009)</b>	Maximum Price	<b>806,41 (21/10/2009)</b>																										
Gainers	<b>8</b>	Losers	<b>17</b>																												
RANDSTAD NV (NL)	45,98 ▲	+0,59%	ASML HOLDING	160,90 ▼	-0,94%																										
ROYAL DUTCH SHELL A	29,58 ▲	+0,22%	ARCELORMITTAL SA (NL)	26,80 ▼	-0,88%																										
GEMALTO N.V.	50,20 ▲	+0,19%	KONINKLIJKE DSM NV	91,24 ▼	-0,82%																										
	<p align="center"><b>DAX (Germany)</b></p> <table border="1"> <tr> <td>Last Price</td> <td><b>12246,73</b></td> <td>Minimum Price</td> <td><b>11726,62 (26/03/2018)</b></td> <td>Maximum Price</td> <td><b>13596,89 (23/01/2018)</b></td> </tr> <tr> <td>Gainers</td> <td align="center"><b>2</b></td> <td>Losers</td> <td align="center"><b>28</b></td> <td colspan="2"></td> </tr> <tr> <td>VONOVIA SE</td> <td>42,08 ▲</td> <td>+0,47%</td> <td>HEIDELBERGER ZEMENT</td> <td>67,32 ▼</td> <td>-0,85%</td> </tr> <tr> <td>MERCK (DE)</td> <td>89,00 ▲</td> <td>+0,13%</td> <td>FRESENIUS MED CARE (COVESTRO AG O.N.</td> <td>88,58 ▼</td> <td>-0,76%</td> </tr> <tr> <td></td> <td></td> <td></td> <td></td> <td>69,86 ▼</td> <td>-0,73%</td> </tr> </table>	Last Price	<b>12246,73</b>	Minimum Price	<b>11726,62 (26/03/2018)</b>	Maximum Price	<b>13596,89 (23/01/2018)</b>	Gainers	<b>2</b>	Losers	<b>28</b>			VONOVIA SE	42,08 ▲	+0,47%	HEIDELBERGER ZEMENT	67,32 ▼	-0,85%	MERCK (DE)	89,00 ▲	+0,13%	FRESENIUS MED CARE (COVESTRO AG O.N.	88,58 ▼	-0,76%					69,86 ▼	-0,73%
Last Price	<b>12246,73</b>	Minimum Price	<b>11726,62 (26/03/2018)</b>	Maximum Price	<b>13596,89 (23/01/2018)</b>																										
Gainers	<b>2</b>	Losers	<b>28</b>																												
VONOVIA SE	42,08 ▲	+0,47%	HEIDELBERGER ZEMENT	67,32 ▼	-0,85%																										
MERCK (DE)	89,00 ▲	+0,13%	FRESENIUS MED CARE (COVESTRO AG O.N.	88,58 ▼	-0,76%																										
				69,86 ▼	-0,73%																										
	<p align="center"><b>FTSE 100 (United Kingdom)</b></p> <table border="1"> <tr> <td>Last Price</td> <td><b>7510,20</b></td> <td>Minimum Price</td> <td><b>3277,50 (12/03/2003)</b></td> <td>Maximum Price</td> <td><b>53548,10 (16/11/2009)</b></td> </tr> <tr> <td>Gainers</td> <td align="center"><b>46</b></td> <td>Losers</td> <td align="center"><b>54</b></td> <td colspan="2"></td> </tr> <tr> <td>CENTRICA PLC</td> <td>1,55 ▲</td> <td>+0,91%</td> <td>PERSIMMON ORD 10P</td> <td>23,65 ▼</td> <td>-0,88%</td> </tr> <tr> <td>SEVERN TRENT ORD 97</td> <td>18,49 ▲</td> <td>+0,90%</td> <td>EASYJET PLC ORD 27 2</td> <td>13,14 ▼</td> <td>-0,86%</td> </tr> <tr> <td>BAE SYSTEMS (UK)</td> <td>6,30 ▲</td> <td>+0,86%</td> <td>BRITISH AMER TOBACCO</td> <td>35,85 ▼</td> <td>-0,82%</td> </tr> </table>	Last Price	<b>7510,20</b>	Minimum Price	<b>3277,50 (12/03/2003)</b>	Maximum Price	<b>53548,10 (16/11/2009)</b>	Gainers	<b>46</b>	Losers	<b>54</b>			CENTRICA PLC	1,55 ▲	+0,91%	PERSIMMON ORD 10P	23,65 ▼	-0,88%	SEVERN TRENT ORD 97	18,49 ▲	+0,90%	EASYJET PLC ORD 27 2	13,14 ▼	-0,86%	BAE SYSTEMS (UK)	6,30 ▲	+0,86%	BRITISH AMER TOBACCO	35,85 ▼	-0,82%
Last Price	<b>7510,20</b>	Minimum Price	<b>3277,50 (12/03/2003)</b>	Maximum Price	<b>53548,10 (16/11/2009)</b>																										
Gainers	<b>46</b>	Losers	<b>54</b>																												
CENTRICA PLC	1,55 ▲	+0,91%	PERSIMMON ORD 10P	23,65 ▼	-0,88%																										
SEVERN TRENT ORD 97	18,49 ▲	+0,90%	EASYJET PLC ORD 27 2	13,14 ▼	-0,86%																										
BAE SYSTEMS (UK)	6,30 ▲	+0,86%	BRITISH AMER TOBACCO	35,85 ▼	-0,82%																										
	<p align="center"><b>MIB 30 (Italy)</b></p> <table border="1"> <tr> <td>Last Price</td> <td><b>20711,70</b></td> <td>Minimum Price</td> <td><b>12320,50 (24/07/2012)</b></td> <td>Maximum Price</td> <td><b>48766,00 (05/04/2001)</b></td> </tr> <tr> <td>Gainers</td> <td align="center"><b>1</b></td> <td>Losers</td> <td align="center"><b>37</b></td> <td colspan="2"></td> </tr> <tr> <td>SAIPEM</td> <td>5,31 ▲</td> <td>+0,68%</td> <td>ATLANTIA SPA</td> <td>17,87 ▼</td> <td>-0,44%</td> </tr> <tr> <td></td> <td></td> <td></td> <td>RECORDATI ORD</td> <td>29,16 ▼</td> <td>-1,91%</td> </tr> <tr> <td></td> <td></td> <td></td> <td>BREMBO</td> <td>11,28 ▼</td> <td>-2,84%</td> </tr> </table>	Last Price	<b>20711,70</b>	Minimum Price	<b>12320,50 (24/07/2012)</b>	Maximum Price	<b>48766,00 (05/04/2001)</b>	Gainers	<b>1</b>	Losers	<b>37</b>			SAIPEM	5,31 ▲	+0,68%	ATLANTIA SPA	17,87 ▼	-0,44%				RECORDATI ORD	29,16 ▼	-1,91%				BREMBO	11,28 ▼	-2,84%
Last Price	<b>20711,70</b>	Minimum Price	<b>12320,50 (24/07/2012)</b>	Maximum Price	<b>48766,00 (05/04/2001)</b>																										
Gainers	<b>1</b>	Losers	<b>37</b>																												
SAIPEM	5,31 ▲	+0,68%	ATLANTIA SPA	17,87 ▼	-0,44%																										
			RECORDATI ORD	29,16 ▼	-1,91%																										
			BREMBO	11,28 ▼	-2,84%																										
	<p align="center"><b>IBEX 35 (Spain)</b></p> <table border="1"> <tr> <td>Last Price</td> <td><b>9389,20</b></td> <td>Minimum Price</td> <td><b>9111,20 (07/09/2018)</b></td> <td>Maximum Price</td> <td><b>15945,70 (08/11/2007)</b></td> </tr> <tr> <td>Gainers</td> <td align="center"><b>11</b></td> <td>Losers</td> <td align="center"><b>24</b></td> <td colspan="2"></td> </tr> <tr> <td>GRIFOLS SA</td> <td>24,26 ▲</td> <td>+0,91%</td> <td>ARCELORMITTAL SA (ES)</td> <td>26,78 ▼</td> <td>-0,97%</td> </tr> <tr> <td>RED ELECTRICA CORPOR</td> <td>18,04 ▲</td> <td>+0,50%</td> <td>FERROVIAL SA</td> <td>17,87 ▼</td> <td>-0,96%</td> </tr> <tr> <td>ACCIONA (ES)</td> <td>78,06 ▲</td> <td>+0,48%</td> <td>CAIXABANK</td> <td>3,94 ▼</td> <td>-0,95%</td> </tr> </table>	Last Price	<b>9389,20</b>	Minimum Price	<b>9111,20 (07/09/2018)</b>	Maximum Price	<b>15945,70 (08/11/2007)</b>	Gainers	<b>11</b>	Losers	<b>24</b>			GRIFOLS SA	24,26 ▲	+0,91%	ARCELORMITTAL SA (ES)	26,78 ▼	-0,97%	RED ELECTRICA CORPOR	18,04 ▲	+0,50%	FERROVIAL SA	17,87 ▼	-0,96%	ACCIONA (ES)	78,06 ▲	+0,48%	CAIXABANK	3,94 ▼	-0,95%
Last Price	<b>9389,20</b>	Minimum Price	<b>9111,20 (07/09/2018)</b>	Maximum Price	<b>15945,70 (08/11/2007)</b>																										
Gainers	<b>11</b>	Losers	<b>24</b>																												
GRIFOLS SA	24,26 ▲	+0,91%	ARCELORMITTAL SA (ES)	26,78 ▼	-0,97%																										
RED ELECTRICA CORPOR	18,04 ▲	+0,50%	FERROVIAL SA	17,87 ▼	-0,96%																										
ACCIONA (ES)	78,06 ▲	+0,48%	CAIXABANK	3,94 ▼	-0,95%																										
	<p align="center"><b>Dow Jones Industries Average (United States)</b></p> <table border="1"> <tr> <td>Last Price</td> <td><b>26458,31</b></td> <td>Minimum Price</td> <td><b>6626,94 (06/03/2009)</b></td> <td>Maximum Price</td> <td><b>26769,16 (21/09/2018)</b></td> </tr> <tr> <td>Gainers</td> <td align="center"><b>18</b></td> <td>Losers</td> <td align="center"><b>12</b></td> <td colspan="2"></td> </tr> <tr> <td>WALT DISNEY CO</td> <td>116,94 ▲</td> <td>+0,77%</td> <td>EXXON MOBIL CORP (US)</td> <td>85,02 ▼</td> <td>-0,87%</td> </tr> <tr> <td>CISCO SYSTEMS (US)</td> <td>48,65 ▲</td> <td>+0,66%</td> <td>VERIZON COMM (US)</td> <td>53,39 ▼</td> <td>-0,37%</td> </tr> <tr> <td>UNITEDHEALTH GROUP</td> <td>266,04 ▲</td> <td>+0,52%</td> <td>WAL-MART STORES (US)</td> <td>93,91 ▼</td> <td>-0,23%</td> </tr> </table>	Last Price	<b>26458,31</b>	Minimum Price	<b>6626,94 (06/03/2009)</b>	Maximum Price	<b>26769,16 (21/09/2018)</b>	Gainers	<b>18</b>	Losers	<b>12</b>			WALT DISNEY CO	116,94 ▲	+0,77%	EXXON MOBIL CORP (US)	85,02 ▼	-0,87%	CISCO SYSTEMS (US)	48,65 ▲	+0,66%	VERIZON COMM (US)	53,39 ▼	-0,37%	UNITEDHEALTH GROUP	266,04 ▲	+0,52%	WAL-MART STORES (US)	93,91 ▼	-0,23%
Last Price	<b>26458,31</b>	Minimum Price	<b>6626,94 (06/03/2009)</b>	Maximum Price	<b>26769,16 (21/09/2018)</b>																										
Gainers	<b>18</b>	Losers	<b>12</b>																												
WALT DISNEY CO	116,94 ▲	+0,77%	EXXON MOBIL CORP (US)	85,02 ▼	-0,87%																										
CISCO SYSTEMS (US)	48,65 ▲	+0,66%	VERIZON COMM (US)	53,39 ▼	-0,37%																										
UNITEDHEALTH GROUP	266,04 ▲	+0,52%	WAL-MART STORES (US)	93,91 ▼	-0,23%																										

# Leleux Press Review

Monday 1/10/2018



**VIE - VEOLIA ENV (FR) - EUR**

**Veolia: signe un contrat avec Bordeaux Métropole**

**Cercle Finance (28/09/2018)**

(CercleFinance.com) - Bordeaux Métropole a choisi Veolia pour gérer ses eaux usées et ses eaux pluviales. Alain Juppé, maire de Bordeaux et président de Bordeaux Métropole, et Antoine Frérot, PDG de Veolia, ont signé le contrat de gestion de l'assainissement des eaux usées et des eaux pluviales urbaines sur l'ensemble du territoire de la métropole (Martignas-sur-Jalle excepté). Ce contrat débutera le 1er janvier 2019 pour 7 ans.

Ce contrat concerne la gestion de 6 stations d'épuration d'une capacité totale de 1 156 400 équivalents habitants, avec 4 200 km de réseaux d'eaux usées et d'eaux pluviales urbaines pour 275 000 usagers.

' Ce contrat majeur pour Veolia répond aux exigences élevées en matière de cadre de vie, de protection de l'environnement - non seulement de la Garonne mais de l'ensemble des milieux naturels -, et de développement durable, avec une maîtrise élargie des risques qui fera de Bordeaux une métropole plus résiliente ', a déclaré Antoine Frérot.



**AC - ACCOR (FR) - EUR**

**AccorHotels: annonce 2 nominations au sein du Développement**

**Cercle Finance (28/09/2018)**

(CercleFinance.com) - AccorHotels annonce deux nominations au sein de son équipe Développement. Jeff Tisdall est nommé Senior Vice-Président en charge du Développement résidentiel et du Séjour longue durée. Andrew Langdon assumera la fonction de Senior Vice-Président en charge du Développement Asie où il supervisera l'Asie du Sud-Est, le Japon et la Corée. Ils intégreront tous deux le comité de direction Global du Développement.

Jeff Tisdall anciennement Vice-Président du Développement Résidentiel international FRHI a rejoint le Groupe en 2016. Andrew Langdon a rejoint AccorHotels en provenance de Mövenpick Hotels and Resorts où il était Directeur du Développement.

Andrew Langdon a passé plus de 21 ans en Thaïlande. Avant de rejoindre Mövenpick Hotels and Resorts, il était basé au bureau Jones Lang LaSalle's (JLL) Hotels & Hospitality Group, dont il était le Vice-Président exécutif.



**ALVEL - VELCAN HOLDINGS - EUR**

**VELCAN HOLDINGS : PUBLICATION DES COMPTES SEMESTRIELS LE 30**

**Thomson Reuters (28/09/2018)**

COMMUNIQUE DE PRESSE

Luxembourg, le 28 septembre 2018

VELCAN HOLDINGS : PUBLICATION DES COMPTES SEMESTRIELS LE 30 OCTOBRE 2018

VELCAN HOLDINGS annonce la publication le 30 octobre 2018 de ses comptes semestriels, arrêtés au 30 juin 2018.

Conformément aux règles de marché, la Société ne rachètera pas ses propres actions pendant la fenêtre négative de 30 jours qui précède la publication de ces comptes.

Par conséquent le programme de rachat d'actions annoncé le 13 septembre 2018 sera suspendu à partir du 30 octobre 2018, et recommencera le 31 octobre 2018.

\* \* \*




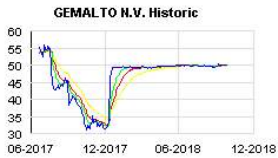

Contact Relations Investisseursinvestor@velcan.lu

A propos de Velcan:

Velcan Holdings est un holding d'investissement basé au Luxembourg et fondé en 2005, opérant en tant que producteur d'électricité indépendant dans des pays émergents et gérant un portefeuille mondial d'actifs financiers. La société possède et exploite une centrale hydroélectrique de 15 MW au Brésil, qu'elle a développée et construite en 2009. La société développe une cascade majeure de concessions hydroélectriques située en Inde et totalisant 571 MW. Les concessions hydroélectriques fournissent de longues périodes de génération de trésorerie mais l'issue de leur développement est incertaine et de nombreuses années sont nécessaires pour amener ces projets à maturité dans les pays émergents: cela requiert des études de terrain dans des endroits reculés, l'obtention des autorisations et permis nécessaires et les acquisitions foncières, dans un environnement politique et réglementaire qui peut être instable ou très ralentissant. En parallèle, Velcan Holdings gère activement sa trésorerie en investissant dans les instruments financiers cotés et des opérations de private equity. Le siège de Velcan Holdings est à Luxembourg, avec des bureaux administratifs et financiers à Singapour et à Maurice. L'équipe dédiée au développement de la cascade hydroélectrique indienne est basée à New Delhi et sur le site du projet (Arunachal Pradesh). La société a été lancée il y a plus de 10 ans par son actionnaire de référence, Luxembourg Hydro Power SA, détenu par l'équipe dirigeante de Velcan Holdings. Velcan Holdings est coté sur le marché Euronext Growth Paris (Euronext Growth / Ticker ALVEL / ISIN FR0010245803). Velcan Holdings n'a jamais effectué d'offre publique au sens de la directive 2003/71 / CE du Parlement européen et du Conseil. Avertissement Le présent communiqué contient des informations prospectives relatives au potentiel des projets en cours et/ou des projets dont le développement a débuté. Ces informations constituent des objectifs rattachés à des projets et ne doivent en aucun cas être interprétées comme des prévisions directes ou indirectes de bénéfice. L'attention du lecteur est également attirée sur le fait que la réalisation de ces objectifs dépend de circonstances futures et qu'elle pourrait être affectée et/ou retardée par des risques, connus ou inconnus, des incertitudes et divers facteurs de toute nature, notamment liés à la conjoncture économique, commerciale ou réglementaire, dont la survenance serait susceptible d'avoir un effet négatif sur l'activité et les performances futures du groupe. Ce communiqué ne constitue pas une offre au public ni une invitation adressée au public ou à des investisseurs qualifiés dans le cadre d'une quelconque opération de placement. Ce communiqué ne constitue ni une offre de valeurs mobilières ni une sollicitation d'ordre d'achat ou de souscription de valeurs mobilières aux Etats-Unis d'Amérique, ni dans aucun autre pays.




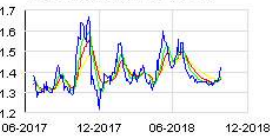

# Leleux Press Review

Monday 1/10/2018

 <p>IPSEN Historic</p>	<p><b>IPN - IPSEN - EUR</b></p> <p><b>Ipsen: nomination des docteurs Yan Moore et Alexander McEwan</b> <span style="float: right;"><b>Cercle Finance (28/09/2018)</b></span></p> <p>(CercleFinance.com) - Ipsen a annoncé la nomination du docteur Yan Moore et du docteur Alexander McEwan, intégrant ainsi deux leaders de la R&amp;D dans le département d'oncologie du Groupe.</p> <p>Le docteur Moore rejoint Ipsen en qualité de Senior Vice President, Head of Oncology Therapeutic Area à compter d'aujourd'hui. Le docteur Alexander McEwan (Association du Collège royal des médecins du Canada) est nommé en qualité de Vice President, Head of Radiopharmaceuticals à compter du 1er novembre.</p> <p>' Yan est un leader talentueux du secteur biopharmaceutique et possède plus de 18 ans d'expérience dans le développement en oncologie, notamment dans le domaine des tumeurs solides, de l'hématologie-oncologie, de la thérapie génique et de l'immunothérapie. Dans son nouveau rôle, Yan aura pour mission de piloter et de renforcer encore notre développement en oncologie au niveau global. ' a déclaré le docteur Alexandre Lebeaut, Vice-Président Exécutif R&amp;D et Chief Scientific Officer d'Ipsen.</p> <p>' Sandy est un spécialiste mondialement reconnu en oncologie et en médecine nucléaire, qui fera bénéficier Ipsen de son expérience unique dans ce domaine. Il jouera un rôle déterminant dans l'accélération du développement du pipeline de produits radiothérapeutiques d'Ipsen '.</p>
 <p>EDENRED Historic</p>	<p><b>EDEN - EDENRED - EUR</b></p> <p><b>Edenred: la carte Ticket Restaurant utilisable avec Uber Eats</b> <span style="float: right;"><b>Cercle Finance (28/09/2018)</b></span></p> <p>(CercleFinance.com) - Edenred, le spécialiste des titres prépayés, annonce ce matin son association avec la plateforme de livraison de repas Uber Eats afin de permettre aux porteurs de la carte Ticket Restaurant de l'utiliser comme moyen de paiement, par l'intermédiaire de l'application mobile Uber Eats.</p> <p>'Aujourd'hui, Uber Eats propose en France près de 7.000 restaurants et 45 types de cuisines différents', détaille Edenred.</p> <p>'Nous sommes ravis d'annoncer ce partenariat qui répond à une demande de longue date des consommateurs français en leur permettant de pouvoir utiliser ce nouveau mode de paiement directement via l'application en complément de leur carte bancaire personnelle et de Paypal', a déclaré Stéphane Ficaja, responsable d'Uber Eats pour la France.</p>
 <p>BASF SE O.N. (DE) Historic</p>	<p><b>BAS - BASF SE O.N. (DE) - EUR</b></p> <p><b>BASF: un nouvel acteur pétro-gazier, Wintershall DEA</b> <span style="float: right;"><b>Cercle Finance (28/09/2018)</b></span></p> <p>(CercleFinance.com) - Le géant chimique allemand BASF a signé l'accord définitif de fusion de sa division d'hydrocarbures, Wintershall, avec les actifs que le fonds d'investissement luxembourgeois LetterOne détient dans ce domaine. A terme, la nouvelle société, Wintershall DEA, pourrait être introduite en Bourse.</p> <p>Basée en Allemagne, la nouvelle compagnie pétro-gazière sera baptisée Wintershall DEA, et sera dans un premier temps détenue à hauteur de 67/33.</p> <p>Ses ventes proforma se montaient, en 2017, à 4,7 milliards d'euros, pour un EBITDA de 2,8 milliards et 740 millions d'euros de bénéfice net. Sa production, soit 575.000 barils d'équivalent-pétrole/jour l'an dernier, devrait atteindre 750.000 à 800.000 barils/jour entre 2021 et 2023.</p> <p>Les synergies annuelles sont chiffrées à un minimum de 200 millions d'euros et devraient être pleinement réalisées lors de la troisième année qui suivra la finalisation de l'opération, attendue au 1er semestre 2019.</p> <p>'A moyen terme', une introduction en Bourse de Wintershall DEA est envisagée.</p>
 <p>GEMALTO N.V. Historic</p>	<p><b>GTO - GEMALTO N.V. - EUR</b></p> <p><b>Gemalto: le différend avec l'Estonie s'envenime</b> <span style="float: right;"><b>Cercle Finance (28/09/2018)</b></span></p> <p>(CercleFinance.com) - Gemalto a déclaré hier soir 'regretter' la décision de la police estonienne de mettre fin aux négociations amiables relatives à un litige sur la sécurité de documents d'identité numérique fournis par le spécialiste de la carte à puce. L'affaire sera donc portée en justice.</p> <p>Les autorités estoniennes mettent en cause la sûreté de plus de 700.000 documents d'identité électronique fournis par Gemalto, les estimant vulnérables aux attaques informatiques. Un point sensible étant donné la politique numérique d'avant-garde menée l'Estonie.</p> <p>Mais la police estonienne reste fâchée et elle a engagé des poursuites judiciaires contre Gemalto, à qui elle demande une indemnité de 152 millions d'euros, selon la presse locale.</p> <p>Gemalto répond 'qu'il ne saurait être aucunement tenu pour responsable' de la décision des autorités estoniennes de rompre les pourparlers, qu'il négociait à l'amiable 'de bonne foi', et qu'il a rempli ses obligations contractuelles. Le groupe indique aussi que le montant réclamé lui semble disproportionné.</p>
 <p>EASYJET PLC ORD 27 2/7P Historic</p>	<p><b>EZJ - EASYJET PLC ORD 27 2/7P - GBP</b></p> <p><b>easyJet: plus optimiste sur ses résultats 2017/2018</b> <span style="float: right;"><b>Cercle Finance (28/09/2018)</b></span></p> <p>(CercleFinance.com) - Les difficultés de la compagnie aérienne 'low cost' Ryanair profitent notamment à sa concurrente easyJet, qui ce matin a ajusté vers le haut ses prévisions de bénéfices pour l'exercice qui se termine.</p> <p>easyJet, dont l'exercice 2017/2018 se terminera dans quelques jours, à la fin du mois de septembre, s'attend à une 'forte performance' durant son dernier trimestre 'en raison d'une solide demande' qui a conduit le groupe à faire mieux que son marché. Rappelons que Ryanair, le numéro un européen des 'low cost', est pénalisé par des conflits sociaux ces derniers temps.</p> <p>La direction d'easyJet évoque aussi une 'forte rentabilité' en fin d'exercice. En conséquence, elle affine vers le haut de la fourchette sa prévision de bénéfice imposable pour 2017/2018 : précédemment attendu entre 550 et 590 millions, le profit annuel devrait désormais se situer entre 570 et 580 millions.</p>

# Leleux Press Review

Monday 1/10/2018

 <p>PEUGEOT SA Historic</p>	<p><b>UG - PEUGEOT SA - EUR</b></p> <p><b>PSA: lance son service d'autopartage à Wuhan</b> <span style="float: right;"><b>Cercle Finance (28/09/2018)</b></span></p> <p>(CercleFinance.com) - PSA annonce le lancement du service d'autopartage ' Yiweixiang Free2Move Carsharing ' à Wuhan e Chine. La flotte comprendra 3 000 véhicules électriques dans le courant de l'année 2019.</p> <p>Ce service est proposé par la co-entreprise Fengbiao Company réunissant trois groupes : PSA (50 %), Dongfeng Electric Vehicle Co., Ltd. (30 %) et Wuhan Electric Vehicle Demonstration Co., Ltd. (20 %).</p> <p>' Nous sommes en train de déployer nos offres d'autopartage dans le monde entier avec notre marque Free2Move. Nous comptons déjà plus de trois millions de clients en Europe et en Amérique du Nord et nous sommes aujourd'hui ravis d'étendre nos activités en Chine et aujourd'hui à Wuhan afin que les habitants puissent bénéficier d'une offre de mobilité de qualité. ' a déclaré Brigitte Courtehoux, Directrice des Services de Mobilité et de Connectivité du Groupe PSA.</p>
 <p>TESLA INC (US) Historic</p>	<p><b>TSLA - TESLA INC (US) - USD</b></p> <p><b>Tesla: en forte baisse, la SEC attaque Musk pour fraude</b> <span style="float: right;"><b>Cercle Finance (28/09/2018)</b></span></p> <p>(CercleFinance.com) - L'action Tesla perd plus de 10% dans les négociations électroniques post-marché. La Securities &amp; Exchange Commission (SEC), le gendarme financier américain, a attaqué en justice l'emblématique dirigeant du groupe, Elon Musk, pour ses tweets qualifiés de 'mensongers et trompeurs' sur l'éventuel retrait de Tesla de la Bourse.</p> <p>Le 7 août, rappelle la SEC, Elon Musk a indiqué à ses 22 millions de 'followers' sur Twitter qu'il envisageait de retirer l'action Tesla de la cote à 420 dollars par action, soit une prime importante sur le cours de l'époque, et que le financement de l'opération était déjà bouclé. Avant de renoncer à ce projet quelques semaines plus tard.</p> <p>Or à cette date, selon la SEC, 'Elon Musk n'avait pas discuté des conditions détaillées de cette opération avec des partenaires financiers potentiels, et il savait prétendument que l'éventuelle opération était incertaine et sujette à de nombreux aléas'. Reste que le 7 août, l'action Tesla a progressé sensiblement après cette annonce, 'entraînant une perturbation significative du marché', affirme la SEC.</p> <p>Bref, l'affaire a été portée devant un tribunal fédéral de New York avec une accusation de 'fraude' contrevenant au droit boursier américain. Outre des pénalités, la SEC demande aussi qu'Elon Musk ne puisse plus siéger au conseil d'administration ni diriger une entreprise cotée.</p>
 <p>KALRAY Historic</p>	<p><b>ALKAL - KALRAY - EUR</b></p> <p><b>Kalray: semestriels 'conformes aux attentes' de la société</b> <span style="float: right;"><b>Cercle Finance (28/09/2018)</b></span></p> <p>(CercleFinance.com) - L'entreprise spécialisée dans les processeurs dédiés aux nouveaux systèmes intelligents, nouvellement introduit en Bourse, Kalray, a fait état hier de comptes semestriels 'conformes aux attentes', marqués par un chiffre d'affaires de 322.000 euros (contre 475.000 euros à la même période en 2017), un produit d'exploitation de 3,68 millions d'euros (contre 3,34 millions) et un résultat d'exploitation retraité de -2,78 millions d'euros (contre -3,05 millions).</p> <p>Le résultat net s'affiche en perte, à -5,08 millions d'euros, contre -3,64 millions pour le premier semestre 2017.</p> <p>'Les résultats financiers du premier semestre sont en ligne avec nos attentes et traduisent l'accélération de nos programmes de développement sur nos deux marchés prioritaires, les data centers intelligents et les véhicules intelligents. Le formidable succès de notre IPO au mois de juin, qui nous a permis de lever 47,7 millions d'euros sur Euronext Growth, accroît notre crédibilité internationale vis-à-vis des grands comptes, notre visibilité financière, et nous dote des ressources nécessaires à la poursuite de notre roadmap technologique et de notre déploiement commercial', commente Eric Baissus, président du directoire de Kalray.</p> <p>'[Les] étapes majeures franchies au premier semestre ainsi que nos différents projets en cours viennent conforter nos objectifs de montée en puissance commerciale en 2019, d'équilibre opérationnel en 2020 et d'un chiffre d'affaires de 100 millions d'euros en 2022', ajoute-t-il.</p>
 <p>MICROPOLE UNIVERS Historic</p>	<p><b>MUN - MICROPOLE UNIVERS - EUR</b></p> <p><b>Micropole: la Financière Arbevel réduit son exposition</b> <span style="float: right;"><b>Cercle Finance (28/09/2018)</b></span></p> <p>(CercleFinance.com) - Un avis publié ce matin par l'Autorité des marchés financiers relaie la déclaration selon laquelle le 21 septembre, la Financière Arbevel a franchi en baisse le seuil des 5% du capital de Micropole.</p> <p>A cette date, et pour le compte de ses fonds, la gestion parisienne détenait 4,57% du capital et 3,79% des droits de vote de l'entreprise.</p>
 <p>RAMSAY GEN SANTE Historic</p>	<p><b>GDS - RAMSAY GEN SANTE - EUR</b></p> <p><b>Ramsay Générale de Santé: investit 60 millions à Marseille</b> <span style="float: right;"><b>Cercle Finance (28/09/2018)</b></span></p> <p>(CercleFinance.com) - Le groupe Ramsay Générale de Santé indique ce jour investir plus de 60 millions d'euros dans le projet 'Grand Clairval', qui permettra de réunir les hôpitaux privés Clairval et Résidence du Parc, à Marseille.</p> <p>'Le regroupement de l'actuel Hôpital privé Clairval et de l'Hôpital privé Résidence du Parc s'inscrit dans le projet médical du pôle Marseille du groupe Ramsay Générale de Santé ; les pôles géographiques étant les lieux d'expression et de mise en oeuvre de la stratégie du Groupe sur les territoires. Ce projet vise à réunir sur un même site les équipes des deux établissements dans un nouveau Clairval étendu, afin d'optimiser la qualité de la prise en charge des patients, notamment en ambulatoire', explique Ramsay Générale de Santé.</p> <p>Débutés en septembre 2018, les travaux doivent se terminer au premier semestre 2020.</p>



# Leleux Press Review

Monday 1/10/2018



**CEC - METRO AG - EUR**

**Metro: cède un projet immobilier près de Düsseldorf**

**Cercle Finance (28/09/2018)**

(CercleFinance.com) - Metro Properties, la division immobilière du groupe allemand Metro, annonce la cession d'un projet immobilier, près de Düsseldorf, au groupe Pandion.

Le site concerné, d'une superficie d'environ 40.000 mètres carrés, une partie de l'ancien siège social de Horten, doit être démolé afin de créer des logements pour répondre, selon Metro, à une forte demande locale.

Le projet, qui se trouvait dans le portefeuille de Metro Properties depuis 1994, va être vendu pour environ 56 millions d'euros.



**S92 - SMA SOLAR TECHNOL.AG - EUR**

**SMA Solar: poursuit sa chute après le 'profit warning'**

**Cercle Finance (28/09/2018)**

(CercleFinance.com) - Le titre poursuit sa chute à la Bourse de Francfort avec une perte de -8% (-22% hier) après avoir annoncé un profit warning hier en cours d'après-midi. ' Le groupe l'explique par une accélération de la pression sur les prix due aux surcapacités en Chine '. Suite à cette annonce, Oddo abaisse son objectif de cours à 20 E (contre 31 E) et reste à Alléger.

SMA s'attend désormais à un chiffre d'affaires compris entre 800 ME et 850 ME en 2018 (contre précédemment entre 900 ME à 1 000 ME) et un EBITDA légèrement négatif pour 2018 (après coûts exceptionnels des restructurations) contre précédemment un EBITDA compris entre 90 ME et 110 ME.

' Pour 2019 le groupe se montre vague et prévoit une croissance des ventes et un EBITDA positif pour 2019 (le consensus attendait 937 ME au niveau des ventes et 109 ME au niveau de l'EBITDA) ' rajoute Oddo.

' Suite à cette publication, nous révisons significativement notre séquence de résultats sur 2018-2020. Nous intégrons une pression sur les prix 9% plus importante que ce que nous avions dans notre modèle et réduisons les volumes vendus de 5% en moyenne. Nous révisons notre séquence de CA de 14% en moyenne et nos résultats de -50% en moyenne sur la même période ' indique Oddo.



**PUB - PUBLICIS GROUPE (FR) - EUR**

**Publicis: pénalisé par Accenture et le Wall Street Journal**

**Cercle Finance (28/09/2018)**

(CercleFinance.com) - Pas de répit pour l'action Publicis, en berne de près de 1% à la Bourse de Paris - et aussi de 13% sur les trois derniers mois, ce qui correspond à une sous-performance de l'ordre de 17 points de pourcentage relativement à l'indice CAC 40. En cause aujourd'hui : le 'double effet' Accenture et un article du Wall Street Journal.

Premier élément pesant sur le groupe publicitaire : la présentation par le géant américain du conseil en technologie Accenture de ses comptes. En raison de la tendance lourde que constitue la numérisation de l'économie, Accenture fait partie, comme Capgemini et bien sûr Google et Facebook, des nouveaux concurrents du géant publicitaire français. Accenture a terminé le 4e trimestre de son exercice 2017/2018, clos fin août, sur une enviable croissance organique d'environ 10%, avec un bénéfice par action légèrement supérieur aux attentes. Certes, le spectre des activités d'Accenture est bien plus large, mais il couvre partiellement celui de Publicis... dont le CA s'est contracté, à données comparables, de 2,1% au 2e trimestre (calendaire).

En outre, Accenture prévoit, pour son exercice 2018/2019, une moindre augmentation de son activité : + 5 à + 8% à changes constants, contre 10,5% lors du précédent exercice. En cause : les risques de ralentissement macro-économique, ce qui par ricochet ne constitue pas un bon signal pour le secteur publicitaire.

Mais l'effet Accenture ne s'arrête pas là. Comme le souligne le bureau d'études Invest Securities, 'Pierre Nanterme, directeur général d'Accenture, revient sur le fait que le groupe de conseil n'a ' pas l'intention de racheter Publicis ' ni en partie ni en totalité, mais pourrait être intéressé chez certains actifs de WPP s'ils venaient à être mis en vente', selon une interview accordée aux Echos.

Et les analystes de contextualiser : 'à l'heure de la transformation numérique des entreprises, les sociétés de conseil jouent un rôle important auprès de leurs clients. Les frontières entre leurs métiers et ceux des groupes de communication deviennent floues car la donnée et l'accès aux consommateurs sont au centre des préoccupations de la plupart des sociétés au moment où la publicité programmatique se développe rapidement', écrivent-ils.

D'ailleurs, Accenture a racheté une centaine d'entreprises du secteur de la communication ces cinq dernières années, et entend continuer. Ce qui, associé à la convergence des métiers, explique le net ralentissement de la croissance des groupes publicitaires. Même si Invest Securities reconnaît que Publicis fait partie de ceux qui ont réagi le plus vite (à la différence de WPP) en rachetant une 'techno' comme Sapient, la pression concurrentielle s'accroît.

Ultime élément négatif : selon Wall Street Journal (WSJ), le bureau du procureur fédéral de Manhattan a ouvert une enquête sur les pratiques d'achat d'espaces dans le secteur publicitaire, et notamment sur d'éventuels rabais 'peu transparents' qui auraient été obtenus auprès de médias. Des citations à comparaître auraient déjà été adressées. Désormais filiale de Vivendi, Havas est nommément citée par l'article.

EG



**WKL - WOLTERS KLUWER - EUR**

**Wolters Kluwer: nomme un dirigeant de Novartis au conseil**

**Cercle Finance (28/09/2018)**

(CercleFinance.com) - Le groupe néerlandais Wolters Kluwer a nommé Bertrand Bodson, Chief Digital Officer de Novartis, membre du conseil de surveillance, proposition qui sera soumise à ses actionnaires en avril 2019.

Après avoir obtenu un MBA à Harvard Business School et débuté sa carrière au Boston Consulting Group, Bertrand Bodson a occupé plusieurs postes de direction chez Sainsbury, EMI Music et Amazon, a déclaré Wolters Kluwer.





'Son expérience numérique et managériale exceptionnelle dans des sociétés mondiales de premier plan et son rôle actuel chez Novartis lui permettront de fournir des informations et des conseils précieux en tant que membre du conseil de surveillance', a déclaré le groupe.

La nomination sera soumise à l'assemblée générale annuelle de Wolters Kluwer le 18 avril 2019.

Après sa nomination, Bertrand Bodson participera aux réunions du conseil de surveillance à partir de septembre 2019, a déclaré Wolters Kluwer.

# Leleux Press Review

Monday 1/10/2018

 <p>RENAULT SA Historic</p>	<p><b>RNO - RENAULT SA - EUR</b></p> <p><b>Renault: lancement, avec ADA, de Moov'in.Paris</b> <span style="float: right;"><b>Cercle Finance (28/09/2018)</b></span></p> <p>(CercleFinance.com) - Le groupe Renault annonce ce jour le lancement avec ADA (filiale du groupe Rousselet) de l'application Moov'in.Paris.</p> <p>Celle-ci permet l'accès à un service d'autopartage free-floating de véhicules électriques, à Paris. 120 véhicules électriques Renault (100 Renault ZOE et 20 Renault Twizy) sont en cours de déploiement dans l'ensemble de la capitale et à Clichy. L'entrée en service est prévue courant octobre.</p> <p>L'offre Moov'in.Paris s'inscrit dans la stratégie du Groupe Renault et d'Ada de développer dans une application unique des nouveaux services de mobilité accessibles à tous, aussi bien pour la très courte durée (moins de 4h) que pour de la courte durée (plus de 4h)', explique Renault.</p>
 <p>CONTINENTAL (DE) Historic</p>	<p><b>CON - CONTINENTAL (DE) - EUR</b></p> <p><b>Continental: changements au conseil d'administration</b> <span style="float: right;"><b>Cercle Finance (28/09/2018)</b></span></p> <p>(CercleFinance.com) - Suite à son avertissement sur les bénéfices du 22 août dernier, le fabricant de pièces automobiles allemand Continental a finalement annoncé une recomposition de son directoire.</p> <p>Tandis que le conseil d'administration a nommé le PDG Elmar Degenhart pour cinq nouvelles années, jusqu'en 2024, José Avila, responsable des activités du groupe ' Powertrain Business ' chez Continental, quittera le conseil exécutif à compter du 30 septembre 2018 pour assumer un rôle de conseil stratégique.</p> <p>Andreas Wolf assumera la responsabilité des opérations dans la division ' Powertrain ', avec une nouvelle équipe de direction, le 1er octobre 2018, a déclaré Continental.</p>
 <p>GROUPE LDLC Historic</p>	<p><b>LDL - GROUPE LDLC - EUR</b></p> <p><b>LDLC: ouverture prochaine des 34e et 35e boutiques en France</b> <span style="float: right;"><b>Cercle Finance (28/09/2018)</b></span></p> <p>(CercleFinance.com) - Le groupe LDLC annonce ce jour l'ouverture début octobre de ses 34e et 35e boutiques en France, à Cormeilles-en-Parisis et à Nice.</p> <p>La première ouvrira ses portes le 5 octobre. Elle s'étendra sur 150 m2 de surface de vente. Quant à la seconde, c'est le 10 octobre qu'elle accueillera ses premiers clients. Sa surface sera de 90 m2.</p>
 <p>ASSA ABLOY AB-B Historic</p>	<p><b>ASSA B - ASSA ABLOY AB-B - SEK</b></p> <p><b>Assa Abloy: nommé un nouveau directeur financier</b> <span style="float: right;"><b>Cercle Finance (28/09/2018)</b></span></p> <p>(CercleFinance.com) - Erik Pieder a été nommé directeur financier et vice-président exécutif d'Assa Abloy à compter d'avril 2019, a annoncé aujourd'hui le groupe suédois.</p> <p>Erik Pieder succède à Carolina Dybeck Happe, qui a été nommée directrice financière du groupe danois AP Møller-Maersk.</p> <p>Erik Pieder est actuellement vice-président du contrôle de gestion chez Atlas Copco Compressor Technique, basé en Belgique, poste qu'il occupe depuis 2012. Il devra déménager en Suède et sera basé à Stockholm.</p>

### EI - ESSILOR INTL (FR) - EUR

#### Suite de l'article précédent

Thomson Reuters (28/09/2018)

condition.

Calendrier Indicatif de l'Opération

E.4 Intérêts pouvant influencer sensiblement sur l'émission Sans objet. E.5 Personnes ou entités offrant de vendre des Actions Nouvelles / Conventions de blocage En application des stipulations de l'Accord de Rapprochement conclu entre Essilor et Delfin le 15 janvier 2017, Delfin a accepté de ne pas déposer d'offre publique visant les actions EssilorLuxottica durant une période de dix (10) ans à compter de l'Accord de Rapprochement, à condition qu'aucune partie (agissant seule ou de concert) ne vienne à détenir, directement ou indirectement, plus de vingt pour cent (20%) du capital social ou des droits de vote d'EssilorLuxottica, ou n'annonce son intention de déposer une offre publique visant les actions EssilorLuxottica (engagement de standstill).

E.6 Montant et pourcentage de dilution résultantimmédiatement de l'Offre des Actions Nouvelles Incidence de l'Apport et de l'Offre d'Echange sur la quote-part des capitaux propres consolidés part du groupe pour le titulaire d'une action Essilor préalablement à ceux-ci

Le tableau suivant présente l'incidence de l'Apport et de l'Offre d'Echange (en supposant un taux d'acceptation de 100%, sur la base du nombre d'actions Essilor que Delfin recevra immédiatement lors de la réalisation de l'Apport et en excluant les actions Luxottica auto-détenues) sur les capitaux propres consolidés (part du groupe) sur la base du nombre d'actions et des capitaux propres (part du groupe) au 30 juin 2018 :

En supposant un taux d'acceptation de 100% et en excluant 6.071.922 actions Luxottica auto-détenues (1.3% du nombre total d'actions Luxottica incluant les actions auto-détenues) Sur une base non diluée pour Essilor et excluant les actions auto-détenues au 30 juin 2018

Incidence de l'Apport et de l'Offre d'Echange (sur la base d'un taux d'acceptation de 100%, sur la base du nombre d'actions Essilor que Delfin recevra immédiatement lors de la réalisation de l'Apport et excluant les actions Luxottica auto-détenues) sur la participation dans le capital d'un actionnaire détenant 1% du capital d'Essilor préalablement à ceux-ci

Le tableau suivant présente l'incidence de l'Apport et de l'Offre d'Echange sur la participation dans le capital sur la base du nombre d'actions au 30 juin 2018 :

Impact potentiel maximal de tous les instruments dilutifs Essilor au 30 juin 2018 qui comprennent tous les stock-options (389.160) et droits aux titres des actions de performance (5.278.715) émis par Essilor En supposant un taux d'acceptation de 100% et excluant 6.071.922 actions Luxottica auto-détenues

E.7 Dépenses facturées aux investisseurs par la Société Sans objet.

[1] BB GR è una società francese interamente controllata da Essilor specializzata nella produzione e distribuzione di lenti oftalmiche. [2] <https://www.essilor.com/en/investors/annual-shareholders-meeting/combi-ned-general-shareholders-meeting-may-11-2017/>. [3] BB GR est une filiale française intégralement détenue par Essilor et spécialisée dans la fabrication et la distribution de verres optiques [4] <https://www.essilor.com/fr/investisseurs/assemblee-generale/assemblee-generale-mixte-du-11-mai-2017/>



### LHA - LUFTHANSA (DE) - EUR

#### Lufthansa: confirme une commande de 27 Airbus

Cercle Finance (28/09/2018)

(CercleFinance.com) - Lufthansa a approuvé aujourd'hui l'achat de 27 Airbus court et moyen-courriers. Les options d'achat pour 24 Airbus A320neo et trois A321neo seront converties en commandes fermes.

Lufthansa réagit ainsi au développement positif du marché et assure ainsi la taille de la flotte nécessaire dans les années à venir.

L'investissement total de cette commande s'élève à environ trois milliards de dollars américains. Cela porte le nombre total de commandes d'A320neo et d'A321neo à 149 pour le Groupe, dont 13 avec Lufthansa.

La livraison de l'A320neo et de l'A321neo est prévue pour 2023 et 2024. Dix des 27 nouveaux avions sont destinés à SWISS.

Une partie de la commande sera équipée de moteurs Pratt & Whitney (PW1100G), l'autre de moteurs LEAP-1A de CFM International.

Comme tous les avions de la famille A320 Lufthansa, les A320neo et A321neo sont équipés en série de générateurs de vortex réduisant le bruit.



### JCP - J.C. PENNEY CO INC - USD

#### J.C. Penney: en chute de près de 10% après le départ du CFO

Cercle Finance (28/09/2018)

(CercleFinance.com) - Le titre J.C. Penney s'affiche en très nette baisse ce vendredi : il recule de -9,9% à New York, alors que le groupe a annoncé la démission de Jeffrey Davis, son directeur financier (CFO) depuis un peu plus d'un an.

Celui-ci a en effet souhaité, selon le communiqué de J.C. Penney, poursuivre 'une autre opportunité'.

Son poste sera occupé provisoirement par Jerry Murray, vice-président en charge des finances.



### RIO - RIO TINTO PLC - GBP

#### Rio Tinto: cession d'intérêt minier en Indonésie

Cercle Finance (28/09/2018)

(CercleFinance.com) - Rio Tinto a signé un accord pour la cession de la totalité de ses intérêts dans la mine de cuivre de Grasberg, en Indonésie, à la société minière d'Indonésie, Inalum, pour un montant de 3,5 milliards de dollars.

Inalum a également signé un accord avec un autre géant minier, Freeport McMoRan, concernant la propriété et l'exploitation futures de la mine.







La mine de Grasberg est actuellement détenue par Freeport McMoRan avec une participation de 90,6%, et par le gouvernement indonésien, qui détient les 9,4% restants, bien que depuis 1996, Rio Tinto ait un droit de production.

Les deux transactions devraient être conclues au premier semestre 2019.



# Leleux Press Review

Monday 1/10/2018

 <p>NEOPOST Historic</p>	<p><b>NEO - NEOPOST - EUR</b></p> <p><b>MISE A DISPOSITION DU RAPPORT FINANCIER SEMESTRIEL 2018 DE N</b> <b>Thomson Reuters (28/09/2018)</b></p> <p>MISE A DISPOSITION DU RAPPORT FINANCIER SEMESTRIEL 2018 DE NEOPOST</p> <p>Madame, Monsieur, Le Rapport Financier Semestriel 2018 a été mis à disposition sur le site Internet du Groupe. Vous pouvez le consulter à l'adresse suivante : <a href="https://www.neopost-group.com/fr/report-annuels/rapport-financier-semesteriel-2018">https://www.neopost-group.com/fr/report-annuels/rapport-financier-semesteriel-2018</a></p> <p>Pour toute information complémentaire vous pouvez contacter :</p> <p>Ou consulter notre site Internet : <a href="http://www.neopost-group.com">www.neopost-group.com</a></p>
 <p>BOMBARDIER B (CA) Historic</p>	<p><b>BBD.B - BOMBARDIER B (CA) - CAD</b></p> <p><b>Bombardier: signe un contrat de 370 M\$ à Hong Kong</b> <b>Cercle Finance (28/09/2018)</b></p> <p>(CercleFinance.com) - Bombardier a annoncé que la société de gestion d'avions HK Bellwings de Hong Kong avait passé une commande ferme de quatre avions d'affaires Global 6500 et de deux avions Global 7500, d'une valeur d'environ 370 millions de dollars.</p> <p>Le groupe canadien a déclaré que HK Bellwings avait également maintenu des options pour 12 autres avions, ce qui signifie que la valeur de la transaction pourrait augmenter à 1,14 milliard de dollars si toutes les options étaient exercées.</p> <p>Ce contrat fait suite à une lettre d'intention signée à la Convention européenne de l'aviation d'affaires (EBACE) à Genève cette année.</p>
 <p>BLACKBERRY Historic</p>	<p><b>BB - BLACKBERRY - CAD</b></p> <p><b>BlackBerry: gagne 15%, le 2ème trimestre dépasse les attentes</b> <b>Cercle Finance (28/09/2018)</b></p> <p>(CercleFinance.com) - Le titre s'envole de +15% à la Bourse de New York après l'annonce de ses bénéfices au deuxième trimestre.</p> <p>BlackBerry a annoncé une hausse de ses bénéfices au deuxième trimestre, la baisse des coûts d'exploitation ayant permis au groupe canadien de technologie de compenser la baisse des ventes.</p> <p>Le groupe de Waterloo, en Ontario, a dépassé ses attentes financières pour le trimestre, portant son bénéfice net à 43 millions de dollars, comparativement à 19 millions de dollars l'année dernière.</p> <p>Le chiffre d'affaires est tombé à 210 millions de dollars, contre 238 millions de dollars il y a un an, mais les dépenses d'exploitation n'ont atteint que 122 millions de dollars, contre 153 millions de dollars pour la même période de l'année dernière.</p> <p>BlackBerry a enregistré un chiffre d'affaires trimestriel record pour BlackBerry Technology Solutions, son unité qui combine sa technologie la plus innovante, tirée par la croissance du secteur de l'automobile.</p> <p>Encouragée par les opportunités offertes par le marché en forte croissance, l'entreprise a également réaffirmé ses perspectives pour l'exercice 2019.</p>
 <p>RECYCLEX (FR) Historic</p>	<p><b>RX - RECYCLEX (FR) - EUR</b></p> <p><b>Suite de l'article précédent</b> <b>Thomson Reuters (28/09/2018)</b></p> <p>Les annexes de ce communiqué sont disponibles à partir de ce lien : <a href="http://hugin.info/155338/R/2218275/867071.pdf">http://hugin.info/155338/R/2218275/867071.pdf</a></p> <p>Information réglementaire Ce communiqué de presse est diffusé par West Corporation. L'émetteur est seul responsable du contenu de ce communiqué.</p>
 <p>GROUPE IRD Historic</p>	<p><b>IRD - GROUPE IRD - EUR</b></p> <p><b>GROUPE IRD : COMMUNIQUE DE MISE A DISPOSITION DU RAPPORT FIN</b> <b>Thomson Reuters (28/09/2018)</b></p> <p>GROUPE IRD Société anonyme au capital de 44 274 913,25 EUR Siège social : 40, rue Eugène Jacquet 59700 MARCQ-EN-BAROEUL RCS Lille Métropole 456 504 877 Euronext Paris - Compartiment C Code Isin FR 0000124232</p> <p>COMMUNIQUE</p> <p>RAPPORT FINANCIER SEMESTRIEL</p> <p>La société annonce avoir, ce jour, mis à la disposition du public et déposé auprès de l'AMF son rapport financier semestriel au 30 juin 2018.</p> <p>Le rapport financier semestriel peut être consulté sur le site internet de la société à l'adresse <a href="http://www.groupeird.fr">www.groupeird.fr</a> dans la rubrique « information financière »</p> <p>A Marcq-en-Baroeul, Le 28 septembre 2018</p> <p>Le Directeur Général Thierry DUJARDIN</p>
 <p>RECYCLEX (FR) Historic</p>	<p><b>RX - RECYCLEX (FR) - EUR</b></p> <p><b>RECYLEX S.A. : MISE A DISPOSITION DU RAPPORT FINANCIER SEM</b> <b>Thomson Reuters (28/09/2018)</b></p> <p>Recylex S.A. (Euronext Paris : FR0000120388 - RX) a déposé ce jour son Rapport Financier Semestriel 2018 auprès de l'Autorité des Marchés Financiers (AMF).</p> <p>Le Rapport Financier Semestriel 2018 peut être consulté sur le site internet de la société <a href="http://www.recylex.fr">www.recylex.fr</a> dans la rubrique Actionnaires / Investisseurs, Informations réglementées / Rapport financier Semestriel : <a href="http://www.recylex.fr/fr/actionnaires-investisseurs,informations-reglementees,rapport-semesteriel,2018.html">http://www.recylex.fr/fr/actionnaires-investisseurs,informations-reglementees,rapport-semesteriel,2018.html</a></p> <p>***** Régénérer les mines urbaines Implanté en France et en Allemagne, le groupe Recylex est un spécialiste européen du recyclage du plomb, du zinc, du polypropylène et de la production de métaux spéciaux. Acteur majeur de l'économie circulaire avec un savoir-faire historique dans la valorisation des mines urbaines, le Groupe emploie plus de 660 personnes en Europe et a réalisé un chiffre d'affaires de 450 millions d'euros en 2017. Pour en savoir plus sur le groupe Recylex: <a href="http://www.recylex.fr">www.recylex.fr</a> sur twitter : @Recylex *****</p> <p>Contact Presse / Investisseurs : Karim ZOUANE / TBWA + 33 (0)6 47 41 28 20 <a href="mailto:karim.zouane@tbwa-corporate.com">karim.zouane@tbwa-corporate.com</a></p>



LINEDATA SERVICES Historic



### LIN - LINEDATA SERVICES - EUR

#### LINEDATA SERVICES : Mise à disposition du Rapport Financier

Thomson Reuters (28/09/2018)

Mise à disposition du Rapport Financier Semestriel 2018

Neuilly-sur-Seine, le 28 septembre 2018

La Société annonce, ce jour, avoir mis à la disposition du public et déposé auprès de l'Autorité des Marchés Financiers, le Rapport Financier Semestriel au 30 juin 2018.

Le Rapport Financier Semestriel peut être consulté sur le site internet de la Société, à l'adresse [www.linedata.com](http://www.linedata.com), rubrique Relations Investisseurs (<https://fr.linedata.com/relations-investisseurs>), et est disponible sans frais au siège social de la Société.

KAUFMAN & BROAD HOME (FR) Historic



### KOF - KAUFMAN & BROAD HOME (FR) - EUR

#### Kaufman & Broad: confirmation des perspectives annuelles

Cercle Finance (28/09/2018)

(CercleFinance.com) - Kaufman & Broad publie ce vendredi soir ses comptes sur 9 mois, notamment marqués par une nette progression du bénéfice net part du groupe en glissement annuel, passant de 33,2 millions à 51,77 millions d'euros.

L'Ebit ajusté du groupe immobilier a quant à lui atteint 106,26 millions d'euros, contre 80,6 millions pour les trois premiers trimestres de l'exercice clos. La marge brute a en outre grimpé d'un peu plus de 30 millions d'euros pour s'établir à 211,84 millions.

Le besoin en fonds de roulement est toujours maîtrisé dans un contexte de croissance du chiffre d'affaires et du Backlog. Il en résulte une réduction de près de 70 millions d'euros de la dette financière par rapport à fin 2017 et une situation de trésorerie nette positive de 36,7 millions d'euros à fin août', précise le groupe.

En termes d'activité, le chiffre d'affaires de Kaufman & Broad a augmenté de 15,7% par rapport à la même période en 2017 : il s'établit ainsi à 1,096 milliard d'euros, contre 947,94 millions.

'Pour l'exercice 2018, le Groupe estime que la croissance de son chiffre d'affaires devrait dépasser 10%. Le taux de marge brute devrait se maintenir autour de 19% et le taux d'EBIT ajusté devrait être en hausse à environ 9%', indique Kaufman & Broad s'agissant de ses perspectives.

RENAULT SA Historic



### RNO - RENAULT SA - EUR

#### RENAULT : INFORMATION RELATIVE À L'AUGMENTATION DE LA PARTIC

Thomson Reuters (28/09/2018)

Renault SA 13/15 quai Alphonse Le Gallo 92100 Boulogne-Billancourt

Boulogne-Billancourt, le 28 septembre 2018

Alliance ROSTEC Auto BV ('ARA BV'), la joint-venture RENAULT et ROSTEC qui est l'actionnaire majoritaire d'AVTOVAZ, a augmenté sa participation dans le capital d'AVTOVAZ suite à la réalisation de l'offre publique d'achat obligatoire auprès des actionnaires minoritaires lancée par ARA BV en juillet 2018 sur les actions AVTOVAZ. Cette opération s'est achevée le 25 septembre 2018. Les résultats de cette opération sont les suivants : 1 461 763 468 actions apportées (1 332 828 757 actions ordinaires et 128 934 711 actions privilégiées), soit une participation de 13,1% dans AVTOVAZ ; ARA BV a porté sa participation dans le capital d'AVTOVAZ de 83,5% à 96,6% ; Répartition des actions de ARA BV : 66,2% RENAULT, 33,8% ROSTEC. Cette offre publique d'achat obligatoire fait suite à la clôture de la souscription d'actions nouvelles d'AVTOVAZ en faveur de ARA BV qui a été réalisée en mai 2018. Suite à la clôture de la souscription, ARA BV est devenu le détenteur d'une participation de 83,5% dans le capital d'AVTOVAZ, dépassant le seuil de participation de 75% et déclenchant ainsi l'obligation de lancer une offre publique d'achat obligatoire auprès des minoritaires d'AVTOVAZ conformément aux dispositions légales russes.

### HBW - HUBWOO.COM - EUR

#### Hubwoo : Chiffre d'Affaires 19 mois au 31 juillet 2018

Thomson Reuters (28/09/2018)

Chiffre d'Affaires sur 19 mois au 31/07/2018

Paris - 28 Septembre 2018 -Hubwoo (Euronext: HBW.NX), leader dans la gestion globale du spend et des solutions collaboratives des processus business, diffuse aujourd'hui l'information financière concernant l'exercice de 19 mois à fin juillet 2018, en application de la Directive Européenne Transparence.

Eléments Financiers

La présentation sur 19 mois fait suite à un changement de date de clôture consécutif au rachat du Groupe Hubwoo par le Groupe Proactis. Nous indiquons le chiffre d'affaires sur 12 mois à fin juillet 2018 à titre purement indicatif. Le chiffre d'Affaires du Groupe Hubwoo au cours des 19 mois clos au 31 juillet 2018 est en retrait par rapport à 2016 sur la composante SaaS (\*\*). Cette baisse est principalement imputable au non-renouvellement des anciens contrats SaaS, qui intégraient des technologies partenaires, avant l'acquisition du Groupe par Proactis Holdings PLC le 4 août 2017. Après cette date et bien que le Groupe Hubwoo ait connu quelques autres non-renouvellement de contrats que ceux évoqués précédemment, le taux de non-renouvellement a ralenti pour revenir à des niveaux standards. Par conséquent, la baisse des revenus a également ralenti et ceci surtout sur la dernière partie des 19 mois clos au 31 juillet 2018. Les taux de renouvellement des contrats incorporant la technologie du Groupe restent stables. La composante Services du chiffre d'affaires reflète la tendance des revenus SaaS.

A propos d'Hubwoo([www.hubwoo.com](http://www.hubwoo.com)), Société du Groupe Proactis.

Hubwoo connecte les entreprises en offrant des solutions globales de gestion du spend et d'automatisation, dans un contexte collaboratif, des processus business concernant biens et services, dans le Cloud, par le Business Network.

Nos solutions s'intègrent à tout ERP ou système de gestion achat, et offrent au client des systèmes faciles à utiliser, qui favorisent l'adoption, la conformité et les réductions de charges.

Parmi les principaux clients se trouvent BASF, Evonik, Nationwide, Michelin, Henkel, Statoil, CONSOL Energy, The Dow Chemical Company. Hubwoo est présent à Paris, Houston, Bonn, Londres, et Manille. Hubwoo est coté au Compartiment C de Euronext Paris Eurolist. ISIN:FR0004052561, Euronext:HBW, Reuters:HBWO.PA, Bloomberg:HBW:FP

Contacts

Tel: +33 (0)1 53 25 55 00 E-mail:[investorContact@proactis.com](mailto:investorContact@proactis.com)





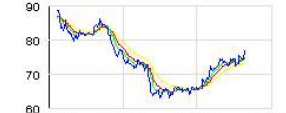
HUBWOO.COM Historic



# Leleux Press Review

Monday 1/10/2018



	<p><b>PROL - PROLOGUE SOFTWARE - EUR</b></p> <p><b>PROLOGUE : BELLE PROGRESSION DES RÉSULTATS OPÉRATIONNELS AU Thomson Reuters (28/09/2018)</b></p> <p>BELLE progression des résultats opérationnels au 1er semestre 2018 confirmation du RETOUR A LA RENTABILITE DU GROUPE</p> <p>Hausse de l'activité avec une croissance Proforma de +7,3%. Au 1er semestre 2018, Prologue a enregistré un chiffre d'affaires de 39,6 MEUR contre 39,3 MEUR sur la même période 2017. Hors activité « Print » cédée en novembre 2017, le groupe a vu sa croissance interne s'accroître au cours du 1er semestre 2018 avec une progression de ses ventes de +7,3% en données Proforma. Ce très bon dynamisme a été réalisé à la fois sur les activités liées au Cloud avec une progression soutenue sur ce semestre de +20,8% et sur l'activité de Formation IT, Digital et Management avec une hausse de +8,1%. Forte progression des résultats opérationnels Le bon niveau d'activité enregistré ce semestre s'est accompagné d'une nette amélioration des marges avec un Résultat Opérationnel Courant bénéficiaire de 0,8 MEUR contre une perte de -0,2 MEUR un an plus tôt. Le Résultat Opérationnel s'apprécie également fortement pour atteindre un niveau 0,9 MEUR. A noter que l'impact comptable résiduel des plans d'attribution d'actions gratuites mis en place en 2016 et 2017 n'est désormais plus que de 0,05MEUR. Le Résultat avant Impôt et le Résultat Net profitent à la fois de la progression des ratios de rentabilité opérationnelle du groupe et de baisse concomitante des charges financières sur un an de -0,5MEUR à -0,3 MEUR pour atteindre respectivement +0,6 MEUR et +0,3 MEUR. Perspectives de croissance Au cours des prochains trimestres, le groupe anticipe une nouvelle croissance de ses activités et de ses marges. Le groupe disposait au 30 juin décembre 2018 d'une trésorerie significative de 8,8 MEUR. Attribution gratuite de BSA Prologue communiquera au plus tard le 15 novembre 2018 à l'occasion de la publication de son chiffre d'affaires du 3ème trimestre 2018, les conditions et caractéristiques des BSA qui seront attribués gratuitement à tous ses actionnaires. Prochaines publications Le rapport financier semestriel audité sera disponible dans les prochains jours sur le site de prologue.fr Le groupe publiera son chiffre d'affaires du 3ème trimestre 2018 au plus tard le 15 novembre 2018 après bourse.</p> <p>A PROPOS DE PROLOGUE Prologue est une société technologique spécialisée dans les logiciels, les services informatiques et la formation. Le groupe est présent en France, en Espagne, en Amérique Latine et aux Etats-Unis. En termes d'offre, Prologue s'est positionné sur des marchés à forte valeur ajoutée comme le Cloud Computing avec sa plateforme CMP - Use It Cloud, la Dématérialisation en tant que tiers de confiance à valeur probatoire, le MRM avec sa suite logicielle Adiiict. Le groupe est également l'un des leaders en France dans la formation IT&amp; Management avec plus de 2300 cursus de formation. Prologue est cotée sur Euronext (FR0010380626) Nombre d'actions : 45 766 234</p> <p>Contact : Sylvie Prost-Boucle - Tél : 01 41 47 70 06 - Email : <a href="mailto:actionnaire@prologue.fr">actionnaire@prologue.fr</a> Publication, le 28 septembre 2018</p>
	<p><b>FIPP - FIPP - EUR</b></p> <p><b>FIPP : Communiqué de mise à disposition du rapport financier Thomson Reuters (28/09/2018)</b></p> <p>FIPP Société Anonyme au capital de 15 000 000 EUR 2 rue de Bassano - 75116 PARIS - 542 047 212 RCS PARIS Tél : 01 56 52 45 00 - Fax : 01 53 23 10 11 Paris, le 28 septembre 2018</p> <p>Communiqué de mise à disposition du rapport financier semestriel au 30 juin 2018</p> <p>La Société annonce avoir mis à la disposition du public et déposé auprès de l'Autorité des Marchés Financiers son rapport financier semestriel au 30 juin 2018.</p> <p>Le rapport financier semestriel au 30 juin 2018 peut être consulté sur le site internet de la Société à l'adresse <a href="http://www.f-i-p-p.com/">http://www.f-i-p-p.com/</a> dans la rubrique « Informations réglementées ».</p>
	<p><b>ACAN - ACANTHE DEV. - EUR</b></p> <p><b>Acanthe Développement : Communiqué de mise à disposition du Thomson Reuters (28/09/2018)</b></p> <p>ACANTHE DEVELOPPEMENT Société Européenne au capital de 19 991 141 euros 2 rue de Bassano - 75116 PARIS - 735 620 205 RCS PARIS Tél : 01 56 52 45 00 - Fax : 01 53 23 10 11 Paris, le 28 septembre 2018,</p> <p>Communiqué de mise à disposition du rapport financier semestriel au 30 juin 2018</p> <p>La Société annonce avoir mis à disposition du public et déposé auprès de l'Autorité des Marchés Financiers son rapport financier semestriel au 30 juin 2018.</p> <p>Le rapport financier semestriel au 30 juin 2018 peut être consulté sur le site internet de la Société à l'adresse <a href="http://www.acanthedeveloppement.fr">www.acanthedeveloppement.fr</a> dans la rubrique 'informations réglementées'.</p>
	<p><b>ALDV - ADC SIIC - EUR</b></p> <p><b>ALLIANCE DEVELOPPEMENT CAPITAL (ADC SIIC) : Communiqué de mi Thomson Reuters (28/09/2018)</b></p> <p>ALLIANCE DEVELOPPEMENT CAPITAL SIIC Société Européenne au capital de 20 572 093,32 euros Siège social : Avenue de l'Astronomie 9 - Saint-Josse-ten-Noode - 1210 Bruxelles (Belgique) 0526.937.652 Bruxelles, le 28 septembre 2018</p> <p>Communiqué de mise à disposition du rapport financier semestriel au 30 juin 2018</p> <p>La Société annonce avoir mis à disposition du public et déposé auprès de l'Autorité des Marchés Financiers son rapport financier semestriel au 30 juin 2018.</p> <p>Le rapport financier semestriel peut être consulté sur le site internet de la Société à l'adresse <a href="http://www.adcsiic.eu">www.adcsiic.eu</a> dans la rubrique « Rapports financiers ».</p>
	<p><b>SAN - SANOFI - EUR</b></p> <p><b>Sanofi : Mise en ligne du document «Pre-quarterly Results» Thomson Reuters (28/09/2018)</b></p>