

# Leleux Press Review







Friday 15/6/2018



<p><b>B20 Intraday</b></p>	<p align="center"><b>BEL 20 (Belgium)</b></p> <table border="1"> <tr> <td>Last Price</td> <td><b>3830,53</b></td> <td>Minimum Price</td> <td><b>1046,07 (02/09/1992)</b></td> <td>Maximum Price</td> <td><b>4759,01 (23/05/2007)</b></td> </tr> <tr> <td>Gainers</td> <td align="center"><b>14</b></td> <td>Losers</td> <td align="center"><b>5</b></td> <td></td> <td></td> </tr> <tr> <td>COFINIMMO (BE)</td> <td><b>107,80</b> ▲</td> <td><b>+0,93%</b></td> <td>ING GROEP N.V.</td> <td><b>12,72</b> ▼</td> <td><b>-0,60%</b></td> </tr> <tr> <td>PROXIMUS</td> <td><b>21,77</b> ▲</td> <td><b>+0,92%</b></td> <td>KBC GROUPE (BE)</td> <td><b>66,94</b> ▼</td> <td><b>-0,53%</b></td> </tr> <tr> <td>ONTEX GROUP NV</td> <td><b>23,10</b> ▲</td> <td><b>+0,78%</b></td> <td>UMICORE (BE)</td> <td><b>51,00</b> ▼</td> <td><b>-0,39%</b></td> </tr> </table>	Last Price	<b>3830,53</b>	Minimum Price	<b>1046,07 (02/09/1992)</b>	Maximum Price	<b>4759,01 (23/05/2007)</b>	Gainers	<b>14</b>	Losers	<b>5</b>			COFINIMMO (BE)	<b>107,80</b> ▲	<b>+0,93%</b>	ING GROEP N.V.	<b>12,72</b> ▼	<b>-0,60%</b>	PROXIMUS	<b>21,77</b> ▲	<b>+0,92%</b>	KBC GROUPE (BE)	<b>66,94</b> ▼	<b>-0,53%</b>	ONTEX GROUP NV	<b>23,10</b> ▲	<b>+0,78%</b>	UMICORE (BE)	<b>51,00</b> ▼	<b>-0,39%</b>
Last Price	<b>3830,53</b>	Minimum Price	<b>1046,07 (02/09/1992)</b>	Maximum Price	<b>4759,01 (23/05/2007)</b>																										
Gainers	<b>14</b>	Losers	<b>5</b>																												
COFINIMMO (BE)	<b>107,80</b> ▲	<b>+0,93%</b>	ING GROEP N.V.	<b>12,72</b> ▼	<b>-0,60%</b>																										
PROXIMUS	<b>21,77</b> ▲	<b>+0,92%</b>	KBC GROUPE (BE)	<b>66,94</b> ▼	<b>-0,53%</b>																										
ONTEX GROUP NV	<b>23,10</b> ▲	<b>+0,78%</b>	UMICORE (BE)	<b>51,00</b> ▼	<b>-0,39%</b>																										
<p><b>CAC Intraday</b></p>	<p align="center"><b>CAC 40 (France)</b></p> <table border="1"> <tr> <td>Last Price</td> <td><b>5528,46</b></td> <td>Minimum Price</td> <td><b>2693,21 (23/09/2011)</b></td> <td>Maximum Price</td> <td><b>7347,94 (21/10/2009)</b></td> </tr> <tr> <td>Gainers</td> <td align="center"><b>36</b></td> <td>Losers</td> <td align="center"><b>3</b></td> <td></td> <td></td> </tr> <tr> <td>LAFARGEHOLCIM LTD (F)</td> <td><b>44,97</b> ▲</td> <td><b>+0,96%</b></td> <td>DANONE (FR)</td> <td><b>64,99</b> ▼</td> <td><b>-0,67%</b></td> </tr> <tr> <td>TECHNIPFMC</td> <td><b>27,60</b> ▲</td> <td><b>+0,87%</b></td> <td>SOLVAY (BE)</td> <td><b>113,40</b> ▼</td> <td><b>-0,26%</b></td> </tr> <tr> <td>ARCELORMITTAL SA (NL)</td> <td><b>29,05</b> ▲</td> <td><b>+0,83%</b></td> <td>SOCIETE GENERALE (FR)</td> <td><b>37,46</b> ▼</td> <td><b>-0,17%</b></td> </tr> </table>	Last Price	<b>5528,46</b>	Minimum Price	<b>2693,21 (23/09/2011)</b>	Maximum Price	<b>7347,94 (21/10/2009)</b>	Gainers	<b>36</b>	Losers	<b>3</b>			LAFARGEHOLCIM LTD (F)	<b>44,97</b> ▲	<b>+0,96%</b>	DANONE (FR)	<b>64,99</b> ▼	<b>-0,67%</b>	TECHNIPFMC	<b>27,60</b> ▲	<b>+0,87%</b>	SOLVAY (BE)	<b>113,40</b> ▼	<b>-0,26%</b>	ARCELORMITTAL SA (NL)	<b>29,05</b> ▲	<b>+0,83%</b>	SOCIETE GENERALE (FR)	<b>37,46</b> ▼	<b>-0,17%</b>
Last Price	<b>5528,46</b>	Minimum Price	<b>2693,21 (23/09/2011)</b>	Maximum Price	<b>7347,94 (21/10/2009)</b>																										
Gainers	<b>36</b>	Losers	<b>3</b>																												
LAFARGEHOLCIM LTD (F)	<b>44,97</b> ▲	<b>+0,96%</b>	DANONE (FR)	<b>64,99</b> ▼	<b>-0,67%</b>																										
TECHNIPFMC	<b>27,60</b> ▲	<b>+0,87%</b>	SOLVAY (BE)	<b>113,40</b> ▼	<b>-0,26%</b>																										
ARCELORMITTAL SA (NL)	<b>29,05</b> ▲	<b>+0,83%</b>	SOCIETE GENERALE (FR)	<b>37,46</b> ▼	<b>-0,17%</b>																										
<p><b>AEX Intraday</b></p>	<p align="center"><b>AEX (The Netherlands)</b></p> <table border="1"> <tr> <td>Last Price</td> <td><b>567,53</b></td> <td>Minimum Price</td> <td><b>194,99 (09/03/2009)</b></td> <td>Maximum Price</td> <td><b>806,41 (21/10/2009)</b></td> </tr> <tr> <td>Gainers</td> <td align="center"><b>18</b></td> <td>Losers</td> <td align="center"><b>6</b></td> <td></td> <td></td> </tr> <tr> <td>ARCELORMITTAL SA (NL)</td> <td><b>29,05</b> ▲</td> <td><b>+0,83%</b></td> <td>ING GROEP N.V.</td> <td><b>12,72</b> ▼</td> <td><b>-0,60%</b></td> </tr> <tr> <td>WOLTERS KLUWER</td> <td><b>48,16</b> ▲</td> <td><b>+0,83%</b></td> <td>AEGON NV (NL)</td> <td><b>5,43</b> ▼</td> <td><b>-0,54%</b></td> </tr> <tr> <td>RANDSTAD NV (NL)</td> <td><b>53,46</b> ▲</td> <td><b>+0,82%</b></td> <td>ASR NEDERLAND</td> <td><b>36,32</b> ▼</td> <td><b>-0,16%</b></td> </tr> </table>	Last Price	<b>567,53</b>	Minimum Price	<b>194,99 (09/03/2009)</b>	Maximum Price	<b>806,41 (21/10/2009)</b>	Gainers	<b>18</b>	Losers	<b>6</b>			ARCELORMITTAL SA (NL)	<b>29,05</b> ▲	<b>+0,83%</b>	ING GROEP N.V.	<b>12,72</b> ▼	<b>-0,60%</b>	WOLTERS KLUWER	<b>48,16</b> ▲	<b>+0,83%</b>	AEGON NV (NL)	<b>5,43</b> ▼	<b>-0,54%</b>	RANDSTAD NV (NL)	<b>53,46</b> ▲	<b>+0,82%</b>	ASR NEDERLAND	<b>36,32</b> ▼	<b>-0,16%</b>
Last Price	<b>567,53</b>	Minimum Price	<b>194,99 (09/03/2009)</b>	Maximum Price	<b>806,41 (21/10/2009)</b>																										
Gainers	<b>18</b>	Losers	<b>6</b>																												
ARCELORMITTAL SA (NL)	<b>29,05</b> ▲	<b>+0,83%</b>	ING GROEP N.V.	<b>12,72</b> ▼	<b>-0,60%</b>																										
WOLTERS KLUWER	<b>48,16</b> ▲	<b>+0,83%</b>	AEGON NV (NL)	<b>5,43</b> ▼	<b>-0,54%</b>																										
RANDSTAD NV (NL)	<b>53,46</b> ▲	<b>+0,82%</b>	ASR NEDERLAND	<b>36,32</b> ▼	<b>-0,16%</b>																										
<p><b>DAX Intraday</b></p>	<p align="center"><b>DAX (Germany)</b></p> <table border="1"> <tr> <td>Last Price</td> <td><b>13107,10</b></td> <td>Minimum Price</td> <td><b>11726,62 (26/03/2018)</b></td> <td>Maximum Price</td> <td><b>13596,89 (23/01/2018)</b></td> </tr> <tr> <td>Gainers</td> <td align="center"><b>26</b></td> <td>Losers</td> <td align="center"><b>4</b></td> <td></td> <td></td> </tr> <tr> <td>MERCK (DE)</td> <td><b>84,14</b> ▲</td> <td><b>+0,95%</b></td> <td>COVESTRO AG O.N.</td> <td><b>77,60</b> ▼</td> <td><b>-0,56%</b></td> </tr> <tr> <td>HEIDELBERGER ZEMENT</td> <td><b>77,72</b> ▲</td> <td><b>+0,90%</b></td> <td>THYSSENKRUPP AG O.N.</td> <td><b>23,69</b> ▼</td> <td><b>-0,37%</b></td> </tr> <tr> <td>DEUTSCHE BOERSE (DE)</td> <td><b>116,40</b> ▲</td> <td><b>+0,43%</b></td> <td>LUFTHANSA (DE)</td> <td><b>23,84</b> ▼</td> <td><b>-0,04%</b></td> </tr> </table>	Last Price	<b>13107,10</b>	Minimum Price	<b>11726,62 (26/03/2018)</b>	Maximum Price	<b>13596,89 (23/01/2018)</b>	Gainers	<b>26</b>	Losers	<b>4</b>			MERCK (DE)	<b>84,14</b> ▲	<b>+0,95%</b>	COVESTRO AG O.N.	<b>77,60</b> ▼	<b>-0,56%</b>	HEIDELBERGER ZEMENT	<b>77,72</b> ▲	<b>+0,90%</b>	THYSSENKRUPP AG O.N.	<b>23,69</b> ▼	<b>-0,37%</b>	DEUTSCHE BOERSE (DE)	<b>116,40</b> ▲	<b>+0,43%</b>	LUFTHANSA (DE)	<b>23,84</b> ▼	<b>-0,04%</b>
Last Price	<b>13107,10</b>	Minimum Price	<b>11726,62 (26/03/2018)</b>	Maximum Price	<b>13596,89 (23/01/2018)</b>																										
Gainers	<b>26</b>	Losers	<b>4</b>																												
MERCK (DE)	<b>84,14</b> ▲	<b>+0,95%</b>	COVESTRO AG O.N.	<b>77,60</b> ▼	<b>-0,56%</b>																										
HEIDELBERGER ZEMENT	<b>77,72</b> ▲	<b>+0,90%</b>	THYSSENKRUPP AG O.N.	<b>23,69</b> ▼	<b>-0,37%</b>																										
DEUTSCHE BOERSE (DE)	<b>116,40</b> ▲	<b>+0,43%</b>	LUFTHANSA (DE)	<b>23,84</b> ▼	<b>-0,04%</b>																										
<p><b>UKX Intraday</b></p>	<p align="center"><b>FTSE 100 (United Kingdom)</b></p> <table border="1"> <tr> <td>Last Price</td> <td><b>7765,79</b></td> <td>Minimum Price</td> <td><b>3277,50 (12/03/2003)</b></td> <td>Maximum Price</td> <td><b>53548,10 (16/11/2009)</b></td> </tr> <tr> <td>Gainers</td> <td align="center"><b>77</b></td> <td>Losers</td> <td align="center"><b>21</b></td> <td></td> <td></td> </tr> <tr> <td>BRITISH SKY BROAD (U)</td> <td><b>13,48</b> ▲</td> <td><b>+0,99%</b></td> <td>EVRAZ PLC ORD USD2.0</td> <td><b>5,51</b> ▼</td> <td><b>-0,93%</b></td> </tr> <tr> <td>INTERTEK GROUP</td> <td><b>58,30</b> ▲</td> <td><b>+0,96%</b></td> <td>LONDON STOCH EXCH (U)</td> <td><b>45,02</b> ▼</td> <td><b>-0,92%</b></td> </tr> <tr> <td>STAND.CHART. ORD USD</td> <td><b>7,31</b> ▲</td> <td><b>+0,93%</b></td> <td>MONDI PLC ORD SHS</td> <td><b>20,87</b> ▼</td> <td><b>-0,85%</b></td> </tr> </table>	Last Price	<b>7765,79</b>	Minimum Price	<b>3277,50 (12/03/2003)</b>	Maximum Price	<b>53548,10 (16/11/2009)</b>	Gainers	<b>77</b>	Losers	<b>21</b>			BRITISH SKY BROAD (U)	<b>13,48</b> ▲	<b>+0,99%</b>	EVRAZ PLC ORD USD2.0	<b>5,51</b> ▼	<b>-0,93%</b>	INTERTEK GROUP	<b>58,30</b> ▲	<b>+0,96%</b>	LONDON STOCH EXCH (U)	<b>45,02</b> ▼	<b>-0,92%</b>	STAND.CHART. ORD USD	<b>7,31</b> ▲	<b>+0,93%</b>	MONDI PLC ORD SHS	<b>20,87</b> ▼	<b>-0,85%</b>
Last Price	<b>7765,79</b>	Minimum Price	<b>3277,50 (12/03/2003)</b>	Maximum Price	<b>53548,10 (16/11/2009)</b>																										
Gainers	<b>77</b>	Losers	<b>21</b>																												
BRITISH SKY BROAD (U)	<b>13,48</b> ▲	<b>+0,99%</b>	EVRAZ PLC ORD USD2.0	<b>5,51</b> ▼	<b>-0,93%</b>																										
INTERTEK GROUP	<b>58,30</b> ▲	<b>+0,96%</b>	LONDON STOCH EXCH (U)	<b>45,02</b> ▼	<b>-0,92%</b>																										
STAND.CHART. ORD USD	<b>7,31</b> ▲	<b>+0,93%</b>	MONDI PLC ORD SHS	<b>20,87</b> ▼	<b>-0,85%</b>																										
<p><b>I930 Intraday</b></p>	<p align="center"><b>MIB 30 (Italy)</b></p> <table border="1"> <tr> <td>Last Price</td> <td><b>22486,32</b></td> <td>Minimum Price</td> <td><b>12320,50 (24/07/2012)</b></td> <td>Maximum Price</td> <td><b>48766,00 (05/04/2001)</b></td> </tr> <tr> <td>Gainers</td> <td align="center"><b>31</b></td> <td>Losers</td> <td align="center"><b>8</b></td> <td></td> <td></td> </tr> <tr> <td>BANCA MEDIOLANUM</td> <td><b>5,99</b> ▲</td> <td><b>+0,92%</b></td> <td>SALVATORE FERRAGAMO</td> <td><b>25,02</b> ▼</td> <td><b>-0,51%</b></td> </tr> <tr> <td>BREMBO</td> <td><b>12,52</b> ▲</td> <td><b>+0,88%</b></td> <td>FONDIARIA SAI (IT)</td> <td><b>1,89</b> ▼</td> <td><b>-0,26%</b></td> </tr> <tr> <td>A2A SPA</td> <td><b>1,48</b> ▲</td> <td><b>+0,74%</b></td> <td>INTESA SANPAOLO (IT)</td> <td><b>2,59</b> ▼</td> <td><b>-0,15%</b></td> </tr> </table>	Last Price	<b>22486,32</b>	Minimum Price	<b>12320,50 (24/07/2012)</b>	Maximum Price	<b>48766,00 (05/04/2001)</b>	Gainers	<b>31</b>	Losers	<b>8</b>			BANCA MEDIOLANUM	<b>5,99</b> ▲	<b>+0,92%</b>	SALVATORE FERRAGAMO	<b>25,02</b> ▼	<b>-0,51%</b>	BREMBO	<b>12,52</b> ▲	<b>+0,88%</b>	FONDIARIA SAI (IT)	<b>1,89</b> ▼	<b>-0,26%</b>	A2A SPA	<b>1,48</b> ▲	<b>+0,74%</b>	INTESA SANPAOLO (IT)	<b>2,59</b> ▼	<b>-0,15%</b>
Last Price	<b>22486,32</b>	Minimum Price	<b>12320,50 (24/07/2012)</b>	Maximum Price	<b>48766,00 (05/04/2001)</b>																										
Gainers	<b>31</b>	Losers	<b>8</b>																												
BANCA MEDIOLANUM	<b>5,99</b> ▲	<b>+0,92%</b>	SALVATORE FERRAGAMO	<b>25,02</b> ▼	<b>-0,51%</b>																										
BREMBO	<b>12,52</b> ▲	<b>+0,88%</b>	FONDIARIA SAI (IT)	<b>1,89</b> ▼	<b>-0,26%</b>																										
A2A SPA	<b>1,48</b> ▲	<b>+0,74%</b>	INTESA SANPAOLO (IT)	<b>2,59</b> ▼	<b>-0,15%</b>																										
<p><b>IBEX Intraday</b></p>	<p align="center"><b>IBEX 35 (Spain)</b></p> <table border="1"> <tr> <td>Last Price</td> <td><b>9957,70</b></td> <td>Minimum Price</td> <td><b>9328,70 (23/03/2018)</b></td> <td>Maximum Price</td> <td><b>15945,70 (08/11/2007)</b></td> </tr> <tr> <td>Gainers</td> <td align="center"><b>22</b></td> <td>Losers</td> <td align="center"><b>12</b></td> <td></td> <td></td> </tr> <tr> <td>REPSOL (ES)</td> <td><b>17,22</b> ▲</td> <td><b>+0,99%</b></td> <td>ACCIONA (ES)</td> <td><b>71,62</b> ▼</td> <td><b>-0,63%</b></td> </tr> <tr> <td>SIEMENS GAMESA ENRGY</td> <td><b>13,15</b> ▲</td> <td><b>+0,92%</b></td> <td>INMOBIL COLONIAL</td> <td><b>9,35</b> ▼</td> <td><b>-0,53%</b></td> </tr> <tr> <td>AMADEUS IT</td> <td><b>72,24</b> ▲</td> <td><b>+0,64%</b></td> <td>SOL MELIA</td> <td><b>12,19</b> ▼</td> <td><b>-0,40%</b></td> </tr> </table>	Last Price	<b>9957,70</b>	Minimum Price	<b>9328,70 (23/03/2018)</b>	Maximum Price	<b>15945,70 (08/11/2007)</b>	Gainers	<b>22</b>	Losers	<b>12</b>			REPSOL (ES)	<b>17,22</b> ▲	<b>+0,99%</b>	ACCIONA (ES)	<b>71,62</b> ▼	<b>-0,63%</b>	SIEMENS GAMESA ENRGY	<b>13,15</b> ▲	<b>+0,92%</b>	INMOBIL COLONIAL	<b>9,35</b> ▼	<b>-0,53%</b>	AMADEUS IT	<b>72,24</b> ▲	<b>+0,64%</b>	SOL MELIA	<b>12,19</b> ▼	<b>-0,40%</b>
Last Price	<b>9957,70</b>	Minimum Price	<b>9328,70 (23/03/2018)</b>	Maximum Price	<b>15945,70 (08/11/2007)</b>																										
Gainers	<b>22</b>	Losers	<b>12</b>																												
REPSOL (ES)	<b>17,22</b> ▲	<b>+0,99%</b>	ACCIONA (ES)	<b>71,62</b> ▼	<b>-0,63%</b>																										
SIEMENS GAMESA ENRGY	<b>13,15</b> ▲	<b>+0,92%</b>	INMOBIL COLONIAL	<b>9,35</b> ▼	<b>-0,53%</b>																										
AMADEUS IT	<b>72,24</b> ▲	<b>+0,64%</b>	SOL MELIA	<b>12,19</b> ▼	<b>-0,40%</b>																										
<p><b>DJIA Intraday</b></p>	<p align="center"><b>Dow Jones Industries Average (United States)</b></p> <table border="1"> <tr> <td>Last Price</td> <td><b>25175,31</b></td> <td>Minimum Price</td> <td><b>6626,94 (06/03/2009)</b></td> <td>Maximum Price</td> <td><b>26616,71 (26/01/2018)</b></td> </tr> <tr> <td>Gainers</td> <td align="center"><b>12</b></td> <td>Losers</td> <td align="center"><b>18</b></td> <td></td> <td></td> </tr> <tr> <td>UNITEDHEALTH GROUP</td> <td><b>255,33</b> ▲</td> <td><b>+0,97%</b></td> <td>IBM (US)</td> <td><b>145,20</b> ▼</td> <td><b>-0,78%</b></td> </tr> <tr> <td>INTEL (US)</td> <td><b>55,54</b> ▲</td> <td><b>+0,92%</b></td> <td>TRAVELLERS CAS INC</td> <td><b>128,86</b> ▼</td> <td><b>-0,66%</b></td> </tr> <tr> <td>VERIZON COMM (US)</td> <td><b>47,82</b> ▲</td> <td><b>+0,88%</b></td> <td>PROCTER &amp; GAMBLE</td> <td><b>75,99</b> ▼</td> <td><b>-0,62%</b></td> </tr> </table>	Last Price	<b>25175,31</b>	Minimum Price	<b>6626,94 (06/03/2009)</b>	Maximum Price	<b>26616,71 (26/01/2018)</b>	Gainers	<b>12</b>	Losers	<b>18</b>			UNITEDHEALTH GROUP	<b>255,33</b> ▲	<b>+0,97%</b>	IBM (US)	<b>145,20</b> ▼	<b>-0,78%</b>	INTEL (US)	<b>55,54</b> ▲	<b>+0,92%</b>	TRAVELLERS CAS INC	<b>128,86</b> ▼	<b>-0,66%</b>	VERIZON COMM (US)	<b>47,82</b> ▲	<b>+0,88%</b>	PROCTER & GAMBLE	<b>75,99</b> ▼	<b>-0,62%</b>
Last Price	<b>25175,31</b>	Minimum Price	<b>6626,94 (06/03/2009)</b>	Maximum Price	<b>26616,71 (26/01/2018)</b>																										
Gainers	<b>12</b>	Losers	<b>18</b>																												
UNITEDHEALTH GROUP	<b>255,33</b> ▲	<b>+0,97%</b>	IBM (US)	<b>145,20</b> ▼	<b>-0,78%</b>																										
INTEL (US)	<b>55,54</b> ▲	<b>+0,92%</b>	TRAVELLERS CAS INC	<b>128,86</b> ▼	<b>-0,66%</b>																										
VERIZON COMM (US)	<b>47,82</b> ▲	<b>+0,88%</b>	PROCTER & GAMBLE	<b>75,99</b> ▼	<b>-0,62%</b>																										

# Leleux Press Review

Friday 15/6/2018

 <p><b>CMS ENERGY CORPORATION 5. Historic</b></p>	<p><b>CMSA - CMS ENERGY CORPORATION 5. - USD</b></p> <p><b>Comcast: surenchérit pour 21st Century Fox</b> <span style="float: right;"><b>Cercle Finance (14/06/2018)</b></span></p> <p>(CercleFinance.com) - Comcast a annoncé mercredi soir offrir 65 milliards de dollars pour mettre la main sur 21st Century Fox, soit une prime de l'ordre de 19% sur l'offre de Disney, après la scission de certaines activités sous le nom de 'New Fox'.</p> <p>Le câblo-opérateur propose en effet 35 dollars en numéraire, alors que l'offre concurrente, de 0,2745 action Disney pour chaque action 21st Century Fox, ne valorise le groupe de médias que 52,4 milliards de dollars.</p> <p>Par ailleurs, Comcast a fait part d'une offre ferme entièrement en numéraire conditionnelle sur l'ensemble du capital du groupe de télévision à péage britannique Sky, dont 21st Century Fox détient environ 39,1% du capital.</p>
 <p><b>MAROC TELECOM (FR) Historic</b></p>	<p><b>IAM - MAROC TELECOM (FR) - EUR</b></p> <p><b>Maroc Telecom : Publication du choix de l'autorité compétent</b> <span style="float: right;"><b>Thomson Reuters (14/06/2018)</b></span></p> <p>Publication du choix de l'autorité compétente pour le suivi de l'information permanente et réglementée</p> <p>Maroc Telecom informe le public avoir choisi, pour sa cotation à Euronext Paris, de relever de l'Autorité des marchés financiers (AMF) en ce qui concerne le suivi de l'information permanente et réglementée. Cette information a fait l'objet d'une publication sur le site internet de l'AMF.</p> <p>Maroc Telecom est un opérateur global de télécommunications au Maroc, leader sur l'ensemble de ses segments d'activités, Fixe, Mobile et Internet. Il s'est développé à l'international et est aujourd'hui présent dans dix pays en Afrique. Maroc Telecom est coté simultanément à Casablanca et à Paris et ses actionnaires de référence sont la Société de Participation dans les Télécommunication (SPT)* (53%) et le Royaume du Maroc (30%). * SPT est une société de droit marocain contrôlée par Etisalat.</p> <p>Relations investisseurs relations.investisseurs@iam.ma</p>
 <p><b>MEDIAWAN Historic</b></p>	<p><b>MDW - MEDIAWAN - EUR</b></p> <p><b>Mediawan: Sycomore AM dépasse les 20% des parts</b> <span style="float: right;"><b>Cercle Finance (14/06/2018)</b></span></p> <p>(CercleFinance.com) - Un avis publié hier par l'Autorité des marchés financiers relaie la déclaration selon laquelle le 11 juin dernier, la gestion parisienne Sycomore Asset Management (AM) a franchi en hausse les seuils des 20% du capital et des voix de Mediawan.</p> <p>A cette date et après l'exercice de bons de souscription d'action, Sycomore AM détenait 20,66% du capital et des droits de vote de la société.</p> <p>A l'occasion, la société de gestion précise qu'elle n'a notamment pas l'intention de prendre le contrôle de Mediawan.</p>
 <p><b>VISIATIV Historic</b></p>	<p><b>ALVIV - VISIATIV - EUR</b></p> <p><b>Visiativ: les fondateurs reçoivent un prix</b> <span style="float: right;"><b>Cercle Finance (14/06/2018)</b></span></p> <p>(CercleFinance.com) - Le groupe Visiativ, éditeur et intrégrateur de solutions logicielles destinées aux entreprises, annonce ce jour que ses deux co-fondateurs, Christian Donzel et Laurent Fiard, se sont vu décerner mercredi 13 juin le 'Prix de l'esprit d'entreprendre' dans la catégorie 'Créer', à l'occasion du Salon des Entrepreneurs.</p> <p>Fondé en 2007 par le magazine Acteurs de l'économie, en partenariat avec emlyon business school, le Prix de l'esprit d'entreprendre met en lumière 'ceux qui entreprennent - ou intraprennent - avec sens, pour eux-mêmes et pour les autres'.</p> <p>'[L'attribution de ce prix] nous permet de mesurer le chemin parcouru depuis la création du groupe, il y a désormais 30 ans, pour parvenir à ce que Visiativ est aujourd'hui : une société rassemblant plus de 830 collaborateurs au service de la transformation numérique de plus de 15 000 clients entreprises', ont réagi Christian Donzel et Laurent Fiard, cofondateurs de Visiativ.</p>
 <p><b>CFI Historic</b></p>	<p><b>CFI - CFI - EUR</b></p> <p><b>CFI: l'OPAS démarre ce 14 juin</b> <span style="float: right;"><b>Cercle Finance (14/06/2018)</b></span></p> <p>(CercleFinance.com) - L'AMF annonce que l'offre publique d'achat simplifiée (OPAS) visant les actions CFI-Compagnie Financière Internationale déposée par BNP Paribas, agissant pour le compte de Financière Apsys, est ouverte du 14 au 27 juin inclus. La cotation des actions CFI reprend donc ce jeudi.</p> <p>L'initiateur s'engage irrévocablement à acquérir au prix modifié d'un euro par action la totalité des 93.018 actions CFI existantes non détenues par lui, représentant 10,89% du capital et des droits de vote de cette société.</p> <p>À l'issue de l'offre, l'initiateur n'a pas l'intention de demander la mise en oeuvre d'un retrait obligatoire ni de demander à Euronext Paris la radiation des actions CFI.</p>
 <p><b>GAP (US) Historic</b></p>	<p><b>GPS - GAP (US) - USD</b></p> <p><b>Gap: nouveau CEO pour la marque Gap</b> <span style="float: right;"><b>Cercle Finance (14/06/2018)</b></span></p> <p>(CercleFinance.com) - Gap a annoncé la nomination de Neil Fiske comme nouveau directeur général (CEO) de sa marque principale Gap, en remplacement de Jeff Kirwan qui a quitté ses fonctions de façon inattendue trois mois auparavant.</p> <p>Neil Fiske était jusqu'alors CEO du fabricant de vêtements de surf Billabong, après avoir été à la tête durant cinq ans du distributeur de vêtements d'extérieur Eddie Bauer, deux sociétés qu'il a dirigées avec succès.</p>

**BBD.B - BOMBARDIER B (CA) - CAD**

**Bombardier annonce des changements organisationnels**

**Thomson Reuters (14/06/2018)**

MONTRÉAL, 14 juin 2018 (GLOBE NEWSWIRE) -- Bombardier (TSX:BBD.B) annonce aujourd'hui des départs à la retraite et les changements suivants dans la responsabilité des membres de sa haute direction. Jim Vounassis est nommé chef de l'exploitation de Bombardier Transport, avec prise d'effet immédiate. À partir de maintenant, Jim relève directement de Laurent Troger et rejoint l'équipe de direction de Bombardier Transport (BT). Il est responsable des activités d'exploitation de BT à l'échelle mondiale, de la qualité et de l'approvisionnement, ainsi que de la stratégie industrielle globale de BT. Dans ce nouveau poste, Jim pilotera l'excellence opérationnelle et la satisfaction des clients en améliorant la qualité et la performance sur le plan des livraisons alors que nous exécutons notre carnet de commandes ferroviaires totalisant plus de 35 milliards \$. « Jim est la personne idéale pour ce poste, compte tenu de sa longue expérience en matière de performance, y compris en tant que chef de la transformation et de l'approvisionnement de Bombardier, a déclaré Alain Bellemare, président et chef de la direction de Bombardier Inc. Les capacités de leadership et l'expertise opérationnelle de Jim contribueront à accélérer les efforts de transformation de BT et à assurer sa position concurrentielle à long terme sur le marché mondial du transport sur rail en pleine croissance. « Une nouvelle structure organisationnelle pour les équipes de transformation et d'approvisionnement qui soutiennent les secteurs d'activité aéronautiques de Bombardier sera annoncée dans un proche avenir; d'ici là, Jim en conservera le leadership. « La première moitié de notre plan de redressement de cinq ans ayant été réalisée avec succès, Sylvain Lévesque m'a fait part de son désir de quitter Bombardier et d'attaquer le prochain chapitre de sa carrière, a expliqué M. Bellemare. Je suis extrêmement reconnaissant envers Sylvain de ses nombreuses contributions à Bombardier au cours des 20 dernières années, en particulier de son solide leadership dans le cadre de plusieurs projets clés, ses idées et ses conseils judicieux depuis que je me suis joint à Bombardier. La grande camaraderie et le professionnalisme exemplaire que Sylvain a apporté à notre entreprise nous manqueront à tous. « Dès à présent, Louis Véronneau assume la responsabilité du processus de planification stratégique de Bombardier en plus de son rôle actuel de supervision des partenariats, fusions, acquisitions et cessions d'actifs de Bombardier à titre de vice-président principal, Stratégie et développement de l'entreprise. « Louis est tout à fait qualifié pour assumer ces nouvelles fonctions en raison de ses compétences analytiques approfondies, de ses solides antécédents financiers et de ses qualités de leader, a poursuivi M. Bellemare. Louis a dirigé les négociations pour plusieurs des principaux partenariats stratégiques et cessions d'actifs de Bombardier, y compris le partenariat C Series avec Airbus et Investissement Québec, l'investissement de la Caisse de dépôt et placement du Québec dans Bombardier Transport et la vente de la propriété de Downsview par Bombardier. L'entreprise ayant réussi à atténuer ses risques, Louis travaillera en étroite collaboration avec moi et le reste de l'équipe de direction afin d'identifier et d'exécuter des actions stratégiques qui appuieront une croissance durable et à long terme de notre portefeuille. « Enfin, Nico Buchholz m'a fait part de son désir de prendre sa retraite plus tard cet été », a expliqué M. Bellemare. « Nico s'est joint à Bombardier en 2015 à titre de chef de la direction de l'approvisionnement du groupe et pour appuyer plusieurs autres projets clés, y compris l'accélération de la production du programme C Series. Au cours de son mandat chez Bombardier, Nico a réalisé d'importantes économies de coûts en mettant sur pied une structure d'approvisionnement plus efficace et plus ciblée, et il a dirigé avec succès de nombreuses autres initiatives stratégiques et restructurations dans l'ensemble des secteurs d'activité. « Avec le partenariat Airbus qui entre en vigueur le 1er juillet prochain et ses autres projets qui s'achèvent, Nico a choisi d'aller relever de nouveaux défis. Nous sommes reconnaissants envers Nico de ses nombreuses contributions importantes à Bombardier, y compris de sa vision et de son leadership pour soutenir notre plan de redressement », a déclaré M. Bellemare. À propos de Bombardier Comptant plus de 69 500 employés répartis entre quatre secteurs d'activité, Bombardier est un leader mondial de l'industrie du transport, créant des avions et des trains novateurs qui changent la donne sur leur marché. Nos produits et nos services offrent des expériences de transport de calibre international qui établissent de nouvelles normes de confort des passagers, d'efficacité énergétique, de fiabilité et de sécurité. Avec son siège social situé à Montréal, au Canada, Bombardier possède des installations de production et d'ingénierie dans 28 pays, couvrant les secteurs Transport, Avions d'affaires, Avions commerciaux et Aérostructures et Services d'ingénierie. Les actions de Bombardier se négocient à la Bourse de Toronto (BBD). Au cours de l'exercice terminé le 31 décembre 2017, nous avons réalisé un chiffre d'affaires de 16,2 milliards de dollars américains. Vous trouverez nouvelles et information à l'adresse [www.bombardier.com](http://www.bombardier.com) ou en nous suivant sur Twitter @Bombardier. Bombardier est une marque de commerce de Bombardier Inc.



**GKTX - GENKYOTEX - EUR**

**Genkyotex: BioMed Partners s'allège au capital**

**Cercle Finance (14/06/2018)**

(CercleFinance.com) - BioMed Partners Ltd, agissant pour le compte du fonds BioMedInvest II LP dont elle assure la gestion, a déclaré à l'AMF avoir franchi en baisse, le 13 juin, les seuils de 5% du capital et des droits de vote de Genkyotex et détenir, pour le compte dudit fonds, 4,99% du capital et des droits de vote de cette société de biotechnologies.

Ce franchissement de seuils résulte d'une cession d'actions Genkyotex sur le marché.



**AF - AIR FRANCE - KLM (FR) - EUR**

**Air France: des 'mesures concrètes' face au risque de grève**

**Cercle Finance (14/06/2018)**

(CercleFinance.com) - Le groupe Air France-KLM annonce avoir, par l'intermédiaire d'Anne-Marie Couderc (Présidente non-exécutive d'Air France-KLM) et de Franck Ternier (Directeur général d'Air France) présenté ce matin au Comité Central d'Entreprise 'des mesures concrètes, approuvées par le Conseil d'Administration, afin de répondre à l'expression des salariés lors de la consultation'.

Ces mesures doivent être mises en oeuvre sans délai.

Elles concernent tout d'abord l'amélioration du quotidien des salariés. Parmi les premières mesures mises en oeuvre, figurent notamment la rénovation des locaux de piste à Orly ou encore l'augmentation de la disponibilité des chambres de repos dans les locaux d'Air France pour les navigants.

D'autres mesures visent aussi à garantir une 'grande démarche d'expression des salariés et de dialogue'. Cette démarche 'associera tous les salariés, qui pourront exprimer leurs insatisfactions mais aussi leurs convictions et propositions sur tous les sujets liés au fonctionnement de l'entreprise'.

'Le pilotage de ce dispositif associera le management, les représentants des salariés, des salariés volontaires mais aussi des personnalités externes faisant référence', précise la compagnie aérienne.

Le Conseil d'administration du groupe a par ailleurs confirmé qu'il n'y avait pas de mandat pour une nouvelle négociation salariale 'dans les circonstances présentes', et dans l'attente de la mise en place d'une nouvelle gouvernance.

La direction a, enfin, appelé l'intersyndicale à lever le préavis de grève du 23 au 26 juin, au motif qu'une grève 'aggraverait la situation de l'entreprise et impacterait lourdement nos clients à la veille de la période estivale'.



# Leleux Press Review

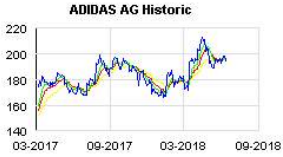


Friday 15/6/2018



	<p><b>MRK - MERCK (US) - USD</b></p> <p><b>Merck: Keytruda approuvé pour un lymphome non-Hodgkin</b> <span style="float: right;"><b>Cercle Finance (14/06/2018)</b></span></p> <p>(CercleFinance.com) - Merck annonce que la FDA (Food and Drug Administration) américaine a approuvé son Keytruda pour le traitement du lymphome primaire médiastinal réfractaire à grandes cellules B, un type de lymphome non-Hodgkin. Le laboratoire pharmaceutique américain souligne que cette indication, obtenue à l'issue d'une procédure d'approbation accélérée, constitue la deuxième pour son médicament-phare dans une malignité hématologique. Merck ajoute que le lymphome primaire médiastinal réfractaire à grandes cellules B affecte surtout de jeunes adultes et se montre souvent difficile à traiter.</p>
	<p><b>MDLZ - MONDELEZ INTL INC A - USD</b></p> <p><b>Mondelez: 200 millions investis sur le site d'Opava</b> <span style="float: right;"><b>Cercle Finance (14/06/2018)</b></span></p> <p>(CercleFinance.com) - Mondelez International annonce avoir investi 200 millions de dollars depuis 2014 dans sa fabrique de biscuits d'Opava, en République Tchèque, site qui emploie près de 1.000 personnes et produit pour ses marques Oreo, belVita, Milka et Cadbury. Cette usine rejoint ainsi d'autres sites du groupe agroalimentaire qui ont été ouverts ou modernisés ces dernières années, comme ceux de Sri City en Inde, Salinas au Mexique, Bourville au Royaume Uni et plus récemment le nouveau site ouvert à Bahrein en Avril.</p>
	<p><b>M - MACY'S INC - USD</b></p> <p><b>Macy's: un nouveau CTO arrive</b> <span style="float: right;"><b>Cercle Finance (14/06/2018)</b></span></p> <p>(CercleFinance.com) - La chaîne de magasins américaine basée à New York Macy's annonce la nomination de Naveen Krishna au poste de CTO (chief technology officer). Naveen Krishna sera responsable du commerce électronique et des technologies internes, et devra s'occuper des services partagés en entreprise, de l'infrastructure informatique, des services sur le terrain et du support informatique. Naveen Krishna est notamment passé par Home Depot, où il était responsable des plateformes numériques, de la conception de l'expérience utilisateur et des technologies liées au marketing.</p>
	<p><b>BBD.B - BOMBARDIER B (CA) - CAD</b></p> <p><b>Bombardier: des changements opérationnels en vue</b> <span style="float: right;"><b>Cercle Finance (14/06/2018)</b></span></p> <p>(CercleFinance.com) - Le groupe Bombardier a procédé à plusieurs changements opérationnels, communiqués ce jour. Tout d'abord, Jim Vounassis est nommé chef de l'exploitation de Bombardier Transport, avec prise d'effet immédiate. Il relève directement de Laurent Troger et rejoint l'équipe de direction de Bombardier Transport. 'Une nouvelle structure organisationnelle pour les équipes de transformation et d'approvisionnement qui soutiennent les secteurs d'activité aéronautiques de Bombardier sera annoncée dans un proche avenir; d'ici là, Jim Vounassis en conservera le leadership', indique Bombardier. Louis Véronneau assume par ailleurs dès maintenant 'la responsabilité du processus de planification stratégique de Bombardier' en plus de son rôle actuel de supervision des partenariats, fusions, acquisitions et cessions d'actifs de Bombardier à titre de vice-président principal, Stratégie et développement de l'entreprise. Nico Buchholz, vice-président principal, Initiatives stratégiques, a pour sa part choisi de faire valoir ses droits à la retraite, d'ici cet été au plus tard.</p>
	<p><b>BLT - BHP BILLITON (UK) - GBP</b></p> <p><b>BHP: feu vert à un investissement en Australie</b> <span style="float: right;"><b>Cercle Finance (14/06/2018)</b></span></p> <p>(CercleFinance.com) - BHP annonce que son conseil a autorisé un programme d'investissement de 2,9 milliards de dollars pour sa mine de fer de South Flank, en Australie Occidentale, projet devant produire du minerai à partir de 2021 et pour une durée de 25 ans. Contributeur majeur aux réserves de minerai de fer du groupe, il générera environ 2.500 emplois de construction et plus de 600 emplois opérationnels, tout en lui permettant de bénéficier de prix élevés du fait de produits bruts et raffinés de haute qualité.</p>
	<p><b>RNO - RENAULT SA - EUR</b></p> <p><b>Renault: investit 1 milliard pour l'électrique en France</b> <span style="float: right;"><b>Cercle Finance (14/06/2018)</b></span></p> <p>(CercleFinance.com) - Le groupe Renault annonce ce jour le déploiement de son plan stratégique 'Drive the future', avec un investissement de plus d'un milliard d'euros pour le développement et la production du véhicule électrique en France. Le constructeur automobile ambitionne de faire de la France un 'pôle d'excellence du véhicule électrique de Renault'. Le groupe prévoit ainsi l'introduction à Douai d'une nouvelle plateforme électrique Alliance afin de créer un deuxième site de production de véhicules électriques, le doublement des capacités de production de ZOE et le lancement de la nouvelle ZOE sur le site de Flins, le triplement des capacités de production de moteurs électriques à Cléon ainsi que l'introduction du moteur électrique nouvelle génération à partir de 2021, et des investissements à Maubeuge pour la production de la prochaine génération de la famille Kangoo, dont le véhicule utilitaire électrique Kangoo Z.E. 'L'accélération de nos investissements en France pour le véhicule électrique va permettre d'améliorer la compétitivité et l'attractivité de nos sites industriels français. Dans le cadre de son plan stratégique Drive The Future, et avec l'Alliance, le Groupe Renault se donne les moyens de maintenir son leadership sur le marché du véhicule électrique et de continuer à développer de nouvelles solutions de mobilité durable pour tous', a déclaré Carlos Ghosn, Président-Directeur général de Renault.</p>

# Leleux Press Review

Friday 15/6/2018

 <p><b>ADIDAS AG Historic</b></p>	<p><b>ADS - ADIDAS AG - EUR</b></p> <p><b>Adidas: une nouvelle boutique à la Défense</b> <span style="float: right;"><b>Cercle Finance (14/06/2018)</b></span></p> <p>(CercleFinance.com) - Adidas annonce ce jour avoir procédé à l'ouverture d'un nouveau point de vente, au sein du centre commercial des 4 Temps à La Défense.</p> <p>Répartie sur un espace de 1.200 m2, cette boutique complète l'offre parisienne déjà existante avec le Brand Center des Champs Elysées, le Football Store et la boutique Originals dans le quartier des Halles, le Flagship du Marais et la boutique au sein du centre de shopping Aéroville, qui est également associée à cet écosystème parisien par Adidas.</p> <p>'Avec ce nouveau magasin, situé dans le 2ème centre de shopping d'Europe, nous sommes désormais totalement armés pour faire rayonner adidas à Paris et proposer la meilleure offre sport performance et lifestyle aux millions de visiteurs du centre. C'est un moyen exceptionnel de se connecter avec nos consommateurs', déclare Thomas Laczny, Directeur Retail et Opérations France.</p>
 <p><b>SIGNIFY NV Historic</b></p>	<p><b>LIGHT - SIGNIFY NV - EUR</b></p> <p><b>Signify: va illuminer 10 stades sur 12 en Russie</b> <span style="float: right;"><b>Cercle Finance (14/06/2018)</b></span></p> <p>(CercleFinance.com) - Alors que débute dans quelques minutes la Coupe du monde 2018 de football, l'entreprise spécialisée dans l'éclairage Signify annonce qu'elle éclairera 10 des 12 stades qui accueilleront l'événement organisé en Russie.</p> <p>Parmi ceux-ci figurent les stades Luzhniki (Moscou), Krestovsky Stadium (Saint-Petersbourg), Fisht (Sotchi), Ekaterinburg Arena (Ekaterinbourg), ainsi que les stades de football de Kazan, Rostov-sur-le-Don, Kaliningrad, Nijni Novgorod, Volgograd et Samara.</p> <p>'Grâce à ces installations, les fans et les téléspectateurs du monde entier profiteront du jeu dans son intégralité, tandis que les joueurs de football sur le terrain auront une visibilité optimale', a déclaré Sergey Karpov, responsable de l'éclairage sportif de Signify en Russie.</p>
 <p><b>SAFRAN Historic</b></p>	<p><b>SAF - SAFRAN - EUR</b></p> <p><b>Safran: remporte un contrat avec l'armée des Pays-Bas</b> <span style="float: right;"><b>Cercle Finance (14/06/2018)</b></span></p> <p>(CercleFinance.com) - Safran annonce ce jeudi après-midi que sa filiale suisse Safran Vectronix été sélectionnée par l'Organisation des Matériels de Défense des Pays-Bas (DMO), pour la fourniture de plus de 1000 jumelles Moskito TI de dernière génération, dans le cadre du programme THIS (Thermal Handheld Imaging System).</p> <p>Ces jumelles monoculaires et multifonctions, dotées de capteurs et modules haute performance, équiperont différentes unités de l'armée et des forces spéciales des Pays-Bas.</p> <p>Le montant du contrat n'a pas été divulgué par Safran.</p>

## ALEHT - DIAXONHIT - EUR

### DIAXONHIT DEVIENT EUROBIO SCIENTIFIC : Changement de nom ad Thomson Reuters (14/06/2018)

DIAXONHIT DEVIENT EUROBIO SCIENTIFIC Changement de nom adopté à l'Assemblée Générale Annuelle

Les actionnaires ont également adopté toutes les résolutions à titre ordinaire et à titre extraordinaire agréées par le Directoire

Paris, le 14 juin 2018 - 17h45

Les actionnaires de Diaxonhit (FR0013240934, ALEHT, éligible PEA-PME), ont approuvé à une très large majorité, lors de l'Assemblée Générale de ce jour, le nouveau nom du Groupe, issu du rapprochement entre Eurobio et Diaxonhit opéré en mars 2017. Diaxonhit devient ainsi Eurobio Scientific.

Ce changement de nom marque une étape importante pour le Groupe. Il reflète sa nouvelle dimension et vient valider l'ambition d'Eurobio Scientific : être un acteur incontournable du diagnostic in vitro, reconnu en France et à l'international, pour ses solutions innovantes de diagnostic.

Cette nouvelle identité d'entreprise qui réunira sous une même bannière toutes les entités du Groupe permettra également à Eurobio Scientific de s'exprimer de manière forte et unifiée.

«Après avoir réalisé un tournant stratégique en 2017 avec l'acquisition d'Eurobio, ce nouveau nom Eurobio Scientific s'inscrit pleinement dans l'évolution du Groupe. Nous souhaitons, en effet, donner du relief à notre stratégie, insister sur le côté innovant de nos solutions tout en se démarquant des sociétés biotechnologiques. Dynamique, agile, en mouvement, notre nouveau logo reflète notre ambition de croître de façon rentable sur un marché du diagnostic en pleine évolution. », conclut Denis Fortier, Directeur Général d'Eurobio Scientific.

La société tiendra informé ses actionnaires au cours des prochains jours de la date effective du changement de nom par Euronext.

Compte-rendu et résultat des votes de l'Assemblée Générale Mixte du 14 juin 2018

L'Assemblée Générale Mixte des actionnaires de Diaxonhit s'est réunie ce 14 juin 2018 dans les locaux de la société Eurobio Ingen, à Chilly-Mazarin, sous la présidence de Jean-Pierre Hermet.

A la date de l'Assemblée, le nombre total d'actions disposant du droit de vote s'élevait à 9.777.378 pour un nombre total de droits de vote de 9.777.378.

Lors de cette Assemblée Générale, les actionnaires présents, représentés ou ayant voté par correspondance, détenaient ensemble 4.061.155 actions et droits de vote (soit 41,54% du capital social et des droits de vote).

Toutes les résolutions agréées par le Directoire, tant à titre ordinaire qu'extraordinaire, ont été adoptées, notamment : l'approbation des comptes annuels et consolidés de l'exercice 2017 ; l'affectation du résultat des comptes annuels de l'exercice 2017 ; le renouvellement du mandat de membre du conseil de surveillance de M. Hermet ; la ratification du transfert de siège social ; l'autorisation donnée au directoire de mettre en oeuvre un programme de rachat d'actions ; la modification de la limite d'âge des membres du conseil de surveillance ; le renouvellement des autorisations financières accordées au directoire pour procéder à des augmentations de capital avec maintien et/ou suppression du droit préférentiel de souscription ; l'autorisation donnée au Directoire de réduire le capital social de la Société par voie d'annulation d'actions précédemment rachetées dans le cadre de l'autorisation d'achat de ses propres actions ; le renouvellement de l'autorisation donnée au Directoire d'attribuer des actions gratuites au profit des salariés et des mandataires sociaux de la Société ; la modification de la dénomination sociale de « Diaxonhit » en « Eurobio Scientific ».

L'ensemble des documents relatifs à l'Assemblée Générale, y compris le procès-verbal reprenant l'ensemble des résultats des résolutions, sont disponibles, sur le site Internet de la société dans la rubrique dédiée aux Assemblées Générales à l'adresse suivante : <http://www.diaxonhit.com/fr/investisseurs/assemblees-generales>

Prochains rendez-vous financiers Chiffre d'affaires du premier semestre 2018 : 23 juillet 2018 Résultats du premier semestre 2018 : 16 octobre 2018



## IGE - IGE + XAO - EUR

### IGE+XAO : Croissance du chiffre d'affaires du 3e trimestre : Thomson Reuters (14/06/2018)

Toulouse, le Groupe IGE+XAO annonce: Chiffre d'affaires consolidé du troisième trimestre 2017/2018 en normes IFRS. (Période du 1er août 2017 au 30 avril 2018).

Croissance du chiffre d'affaires du 3e trimestre : 5 %

Sur le 3e trimestre 2017/2018, le Groupe affiche un chiffre d'affaires consolidé de 7 888 543 euros, en hausse de 5 % par rapport à l'exercice précédent. Sur les neuf premiers mois et compte tenu du fort niveau d'activité du 1er semestre, le chiffre d'affaires progresse de 7,7 % pour atteindre 23 007 083 euros. Cette bonne évolution s'explique par le dynamisme des activités françaises et des grands comptes tant nationaux qu'internationaux.

Sur le plan Recherche et Développement, IGE+XAO a porté ses efforts d'une part sur les futures versions de ses produits phares SEE Electrical Expert V5, SEE Electrical V8R2 et SEE Electrical PLM, dont les sorties sont prévues pour la fin de l'année 2018, et d'autre part sur les logiciels 3D et web du Groupe.

Enfin, fort de la qualité de ses résultats semestriels, le Groupe a conforté sa structure avec, au 31 janvier 2018, des capitaux propres qui atteignent 30 millions d'euros, un endettement bancaire quasi nul et une trésorerie de plus de 30 millions d'euros. Cette solide situation financière permettra à IGE+XAO, conformément à son plan d'action, de poursuivre l'accélération de son développement à l'international et de maintenir un fort investissement R&D tout en préservant un haut niveau de rentabilité.

À PROPOS DU GROUPE IGE+XAO Depuis plus de 32 ans, le Groupe IGE+XAO conçoit, produit, commercialise et assure la maintenance d'une gamme de logiciels de Conception Assistée par Ordinateur (CAO), de gestion du cycle de vie « Product Lifecycle Management » (PLM) et de simulation dédiée à l'électricité. Ces logiciels ont été élaborés pour aider les sociétés à concevoir et à maintenir la partie électrique de tout type d'installation. Ce type de CAO/PLM/Simulation est appelé « CAO/PLM/Simulation Électrique ». Depuis mi-2014, avec le rachat de la société Prosyst, IGE+XAO propose une offre complète pour la simulation fonctionnelle des installations électriques. IGE+XAO représente 385 personnes dans le monde réparties sur 33 sites et dans 22 pays ainsi que plus de 88 600 licences diffusées dans le monde. IGE+XAO est une référence dans son domaine. Pour tout complément d'information : <http://www.ige-xao.com>

CONTACTS IGE+XAO IGE+XAO, 16 boulevard Deodat de Severac - CS 90 312 - 31 773 COLOMIERS CEDEX  
Téléphone: +33 (0)5 62 74 36 36 - Fax : +33 (0)5 62 74 36 37 Site Web: [www.ige-xao.com](http://www.ige-xao.com) Les titres d'IGE+XAO sont cotés sur Euronext Paris - Compartiment B-Indice CAC Mid& Small® - ISIN FR 000030827 Relations investisseurs : Alain Di Crescenzo (Président Directeur Général) : +33 (0)5 62 74 36 36 Relation presse : Rozenn Nerrand-Destouches : +33 (0) 5 62 74 36 02



**KIN - KINEPOLIS GROUP - EUR**

**Update en beëindiging van het inkoopprogramma eigen aandelen**

**Thomson Reuters (14/06/2018)**

Gereguleerd bericht

14 juni 2018, 17u45

Kinepolis Group NV meldt dat in het kader van het inkoopprogramma eigen aandelen zoals bekendgemaakt per 22 december 2017, voor een maximum van 360 000 aandelen, de volgende verrichtingen zijn uitgevoerd in de periode van 11 juni 2018 tot en met 12 juni 2018 op de gereguleerde markt NYSE Euronext Brussel en dit in overeenstemming met het mandaat gegeven door de Buitengewone Algemene Vergadering van 11 mei 2016 :

Na voormelde transacties is dit inkoopprogramma eigen aandelen, dat van start ging op 15 januari 2018, beëindigd. Het totaal aantal eigen aandelen bedraagt 492 346 op 12 juni 2018. In het kader van dit inkoopprogramma, heeft Kinepolis Group 360 000 aandelen ingekocht voor een totaal bedrag van EUR 20 302 894,16.

Betreffende informatie kan tevens teruggevonden worden op de website <http://investors.kinepolis.com>

KINEPOLIS GROUP NV Naamloze vennootschap die publiek beroep doet of gedaan heeft op het spaarweten Eeuwfeestlaan 20, 1020 Brussel Ondernemingsnummer BTW BE0415.928.179 RPR Brussel



**KIN - KINEPOLIS GROUP - EUR**

**Mise à jour et fin du programme de rachat d'actions propres**

**Thomson Reuters (14/06/2018)**

Information réglementée

Le 14 juin 2018, 17h45

Kinepolis Group SA annonce que dans le cadre du programme de rachat d'actions propres communiqué en date du 22 décembre 2017, pour un maximum de 360 000 actions, les transactions suivantes ont été effectuées dans la période du 11 juin 2018 jusqu'au 12 juin 2018 inclus sur le marché réglementé NYSE Euronext Bruxelles et ceci conformément au mandat donné par l'Assemblée Générale Extraordinaire en date du 11 mai 2016 :

Après exécution des transactions susmentionnées, ce programme de rachat d'actions propres, entamé le 15 janvier 2018, est terminé. Le montant total d'actions propres s'élève à 492 346 en date du 12 juin 2018. Dans le cadre de ce programme, Kinepolis Group a racheté 360 000 actions pour un montant total de EUR 20 302 894,16.

L'information concernée se retrouve également sur le site : <http://investors.kinepolis.com>

KINEPOLIS GROUP SA Société anonyme qui fait ou a fait publiquement appel à l'épargne Boulevard du Centenaire 20, 1020 Bruxelles N° d'entreprise BTW BE 0415.928.179 RPM Bruxelles



**COFA - COFACE PROMESSES - EUR**

**Coface SA annonce la mise en place d'une ligne de crédit syn**

**Thomson Reuters (14/06/2018)**

Paris, le 14 juin 2018 - 17:45

COFACE SA annonce la mise en place d'une ligne de crédit syndiquée de 300 MEUR conclue par sa filiale polonaise Coface Poland Factoring

Dans le cadre du refinancement de son activité d'affacturage, Coface Poland Factoring a signé le 8 juin 2018, avec un groupe de banques partenaires, la mise en place d'un crédit syndiqué multi-devises (EUR et PLN) d'un montant de 300 MEUR. Ce crédit se substitue en partie à des lignes de crédit bilatérales existantes.

La filiale polonaise de Coface s'appuie sur un panel de 7 banques relationnelles: Crédit Agricole CIB, HSBC, ING Bank Slaski et Natixis, interviennent en qualité d'arrangeurs mandatés et teneurs de livres, Banco Santander, Commerzbank et Société Générale CIB, interviennent en qualité d'arrangeurs mandatés. Natixis agit en qualité d'agent de la documentation et Crédit Agricole CIB en tant qu'agent de la facilité.

Le crédit est mis en place pour une durée de 2 ans avec une option d'extension d'une année, à la main des prêteurs.

Cette opération permet au Groupe une amélioration de sa flexibilité financière et un allongement de la maturité de son refinancement, tout en profitant des conditions de marché favorables et en renforçant les relations avec ses banques de premier rang qui confirment ainsi leur engagement de moyen terme auprès de Coface.

Carine Pichon, directeur finances et risques de Coface, a déclaré : « Nous sommes heureux de la mise en place de ce crédit syndiqué pour notre filiale polonaise qui nous permet d'accompagner son développement dans un marché en croissance et rentable. Avec une structure simplifiée et un allongement de la maturité moyenne, ce crédit s'inscrit parfaitement dans les objectifs financiers du plan stratégique Fit to Win. »

CALENDRIER FINANCIER 2018 (sous réserve de changements) Résultats S1-2018 : 26 juillet 2018, avant bourse  
Résultats 9M-2018 : 24 octobre 2018, après bourse

INFORMATIONS FINANCIÈRES Le présent communiqué de presse et l'information réglementée intégrale de COFACE SA sont disponibles sur le site Internet du Groupe : <http://www.coface.com/Investors>

Pour les informations réglementées relatives aux Indicateurs Alternatifs de Performance (IAP), se reporter au Rapport Financier Semestriel 2017 ainsi qu'au Document de référence 2017.

Coface : for trade - ensemble, développons l'entreprise 70 ans d'expérience et un maillage territorial des plus fins ont fait de Coface une référence dans l'assurance-crédit, la gestion des risques et l'économie mondiale. Les experts de Coface, dont l'ambition est de devenir le partenaire d'assurance-crédit le plus agile de l'industrie, opèrent au cœur de l'économie mondiale, aidant 50.000 clients à construire des entreprises performantes, dynamiques et en croissance. Les services et solutions du Groupe protègent et aident les entreprises à prendre les décisions de crédit nécessaires pour renforcer leur capacité à vendre sur leurs marchés nationaux et d'exportation. En 2017, Coface comptait ~4,100 collaborateurs dans 100 pays, et a enregistré un chiffre d'affaires de EUR1,4 Mds. [www.coface.com](http://www.coface.com)

COFACE SA est cotée sur le Compartiment A d'Euronext Paris Code ISIN : FR0010667147 / Mnémonique : COFA

AVERTISSEMENT - Certaines déclarations figurant dans le présent communiqué peuvent contenir des prévisions qui portent notamment sur des événements futurs, des tendances, projets ou objectifs. Ces prévisions comportent, par nature, des risques et des incertitudes, identifiés ou non, et peuvent être affectées par de nombreux facteurs susceptibles de donner lieu à un écart significatif entre les résultats réels et ceux indiqués dans ces déclarations. Vous êtes invités à vous référer au chapitre 5 « Principaux facteurs de risque, et leur gestion au sein du Groupe » du Document de référence 2017 du Groupe Coface déposé auprès de l'AMF le 5 avril 2018 sous le numéro D.18-0267, afin d'obtenir une description de certains facteurs, risques et incertitudes importants, susceptibles d'influer sur les activités du Groupe Coface. Le Groupe Coface ne s'engage d'aucune façon à publier une mise à jour ou une révision de ces prévisions, ni à communiquer de nouvelles informations, événements futurs ou toute autre circonstance.





## HON - HONEYWELL (US) - USD

### Honeywell: va renommer sa branche véhicules 'Garrett'

Cercle Finance (14/06/2018)

(CercleFinance.com) - Le groupe Honeywell a annoncé ce jeudi qu'il allait renommer son activité consacrée aux systèmes de véhicules (qui fabrique notamment des turbocompresseurs) 'Garrett - Advancing Motion', une fois que celle-ci sera devenue une société indépendante cotée en bourse.

Le nom Garrett porte un sens fort : il remonte aux origines de l'entreprise, dans les années 1950, quand l'entrepreneur et ingénieur Cliff Garrett a dirigé une équipe de projet pour développer un turbocompresseur destiné à un tracteur.

Honeywell avait annoncé l'année dernière son intention de transformer ses activités véhicules et bâtiment en deux sociétés autonomes, cotées en bourse.

La scission doit être effective avant la fin du troisième trimestre.



## KIN - KINEPOLIS GROUP - EUR

### Openbaarmaking van een transparantiekennisgeving

Thomson Reuters (14/06/2018)

(artikel 14, eerste lid, van de wet van 2 mei 2007 op de openbaarmaking van belangrijke deelnemingen)

Gereguleerde informatie

14 juni 2018, 18u00

Kinepolis Group NV meldt dat, door inkoop van eigen aandelen, de kennisgevingsplichtige personen gezamenlijk de drempel van 50% van de stemrechten verbonden aan aandelen in Kinepolis Group NV overschreden hebben.

De details van de kennisgeving zijn:

Datum kennisgeving: 14 juni 2018

Transactiedatum: 8 juni 2018

Betrokken drempel: 50%

Kennisgeving door: Een moeder vennootschap of een controlerende persoon

Kennisgevingsplichtige personen:

De keten van gecontroleerde ondernemingen via dewelke de deelneming daadwerkelijk werd gehouden, is opgenomen in voormelde kennisgeving die net als het gereguleerd bericht consulteerbaar is op de website van KinepolisGroup via deze link.

Totaal kapitaal Kinepolis Group NV: 18.952.288,41 EUR Aantal stemrechtverlenende effecten in Kinepolis Group NV: 27.365.197 Aantal stemrechten in Kinepolis Group NV: 27.365.197 In artikel 8 van de statuten van Kinepolis Group NV werden de drempels voor kennisgeving bepaald op 3%, 5% en veelvoud van 5%.

Contact Kinepolis Investor Relations +32 (0)9 241 00 22 investor-relations@kinepolis.com



## KIN - KINEPOLIS GROUP - EUR

### Publication relative à une notification de transparence

Thomson Reuters (14/06/2018)

(article 14, alinéa 1er de la loi du 2 mai 2007 relative à la publicité des participations importantes)

Information réglementée

Le 14 juin 2018, 18h00

Kinepolis Group SA annonce que, suite au rachat d'actions propres, l'ensemble des personnes tenues à notification a franchi le seuil de participation de 50% des droits de vote liés aux actions de Kinepolis Group SA.

Détails de la notification :

Date de notification: 14 juin 2018

Date de la transaction: 8 juin 2018

Seuil concerné: 50%

Notification par: Une société mère ou une personne détenant le contrôle

Personnes tenues à notification :

La chaîne des entreprises contrôlées par l'intermédiaire desquelles la participation est effectivement détenue, est incluse dans la notification susmentionnée, qui peut être consultée, ensemble avec cette communication réglementée, sur le site web de Kinepolis Group via ce lien.

Total du capital de Kinepolis Group SA : 18.952.288,41 EUR Nombre de titres conférant le droit de vote dans Kinepolis Group SA : 27.365.197 Nombre de droits de vote dans Kinepolis Group SA : 27.365.197 L'article 8 des statuts de Kinepolis Group SA fixe les seuils de notification à 3%, 5% et des multiples de 5%.

Contact Kinepolis Relations Investisseurs +32 (0)9 241 00 22 investor-relations@kinepolis.com



# Leleux Press Review

Friday 15/6/2018

## STAL - INSTALLUX SA - EUR

### INSTALLUX S.A. : Avis de mise à disposition du Finances Info

Thomson Reuters (14/06/2018)

COMMUNIQUÉ : FINANCES INFO N° 64 - JUIN 2018

Saint-Bonnet-de-Mure, le 14 juin 2018,

Les comptes annuels d'Installux et les comptes consolidés du Groupe Installux au 31 décembre 2017 ont été approuvés par l'Assemblée Générale Ordinaire et Extraordinaire du 14 juin 2018.

Les principaux événements de l'année 2017 sont retracés dans notre Finances Info n° 64, et une tendance de l'activité des premiers mois de l'année 2018 est évoquée.

Les prévisions 2018 de chiffre d'affaires sont conservatrices (+ 4,4 %) malgré une augmentation de tarifs de 4 %, car la reprise économique que nous avons constatée au second semestre 2017 semble malheureusement s'essouffler. En effet, nous subissons depuis quelques semaines une hausse significative du cours de l'aluminium que nous n'avions pas connue depuis plusieurs années. Malgré une couverture partiellement anticipée sur 2018, le niveau record atteint par le LME aura un impact sur nos performances globales. A fin avril, notre chiffre d'affaires consolidé est en progression de 5 %, et le résultat opérationnel courant est en repli de 15 % légèrement supérieur à nos prévisions qui étaient de 12 %.

Installux invite ses actionnaires à consulter le Finances Info n° 64 sur son site internet à l'adresse suivante : <http://www.worldreginfo.com> (société / isin : Installux).

Publication du rapport financier semestriel 2018 le vendredi 3 août 2018.



## GIRO - SIGNAUX GIROD - EUR

### Signaux Girod : Mise à disposition Rapport semestriel 2017/2

Thomson Reuters (14/06/2018)

SIGNAUX GIROD

Mise à disposition du rapport semestriel 2017/2018.

Conformément à la réglementation en vigueur, le rapport financier semestriel établi par la société au titre de l'exercice 2017/2018 est disponible.

- sur le site internet : [www.signaux-girod.fr](http://www.signaux-girod.fr) Ou - sur simple demande, dans les conditions légales et réglementaires.

Ce document a également été déposé auprès de l'Autorité des Marchés Financiers (AMF) le 14 juin 2018.

Euronext compartiment C / Code ISINFR0000060790 Site : [www.signaux-girod.fr](http://www.signaux-girod.fr)



## GIRO - SIGNAUX GIROD - EUR

### Signaux Girod : Résultats semestriel 2017/2018

Thomson Reuters (14/06/2018)

SIGNAUX GIROD (ISIN : FR0000060790)

RESULTAT CONSOLIDE DU 1er SEMESTRE 2017/2018

Le conseil d'administration a arrêté le 14 juin 2018 les comptes consolidés du semestre clos le 31 mars 2018.

Le chiffre d'affaires consolidé du groupe progresse de 1.5 % sur cette période.

Le résultat opérationnel courant (ROC) du premier semestre, traditionnellement inférieur à celui du second, s'améliore de 0.2 MEUR grâce au développement des activités internationales.

Signalisation France(63.3 % du C.A. groupe - ROC : - 1.8 MEUR) :

Après un bon premier trimestre, le ralentissement de l'activité sur le deuxième trimestre, conjugué à des perturbations liées à des démarches de réorganisation, explique le recul du ROC de 0.1 MEUR.

Sociétés spécialisées(17.8 % du C.A. groupe - ROC : + 0.6 MEUR) :

L'activité de ce pôle reste bien orientée. Le ROC se maintient.

Activités internationales(18.9 % du C.A. groupe - ROC : + 0.2 MEUR) :

Le développement de ce pôle permet d'améliorer son ROC de 0.3 MEUR.

Des coûts de restructuration d'un montant de 0.8 MEUR sur le pôle Signalisation France ont pesé sur le résultat opérationnel.

Comparativement à l'exercice précédent affecté par des provisions, le résultat net consolidé progresse de 1.2 MEUR.

Compte tenu du ralentissement des activités de Signalisation France lié notamment aux conditions météorologiques difficiles, le résultat net de l'exercice s'annonce inférieur à nos objectifs.

Les comptes semestriels sont disponibles sur notre site : [www.signaux-girod.fr](http://www.signaux-girod.fr).



## ATO - ATOS ORIGIN (FR) - EUR

### ATOS : Information mensuelle relative au nombre total de dro

Thomson Reuters (14/06/2018)

Information mensuelle relative au nombre total de droits de vote et d'actions composant le capital social Monthly information relating to the total number of voting rights and shares making up the share capital

Article L. 233-8-II du Code de commerce et article 223-16 du Règlement général de l'AMF Article L. 233-8 II of the French Commercial code and article 223-16 of the AMF General Regulation

Dénomination sociale de l'émetteur :Atos SE Name and address of the Company :River Ouest 80 Quai Voltaire 95870 Bezons (code ISIN FR 0000051732)

\* Nombre de droits de vote exerçables = nombre de droits de vote théoriques (ou nombre total de droits de vote attachés aux actions) - actions privées du droit de vote \*\*Number of effective voting rights = number of theoretical voting rights (or total number of voting rights attached to shares) - shares without voting rights

ATOS SE Siège social : River Ouest - 80 quai Voltaire 95870 Bezons Société Européenne au capital de 105 598 479 EUR - 323 623 603 RCS Pontoise



# Leleux Press Review

Friday 15/6/2018

## LDL - GROUPE LDLC - EUR

### LDLC: le résultat net annuel en baisse

Cercle Finance (14/06/2018)

(CercleFinance.com) - Publiés ce jeudi après séance, les comptes de l'exercice 2017/2018 de LDLC ont notamment révélé une baisse de 2,7 millions d'euros du bénéfice net en rythme annuel à 5,4 millions (contre 8,1 millions un an plus tôt).

Le bénéfice opérationnel s'est également contracté, pour ressortir à 8,7 millions d'euros (contre 13,4 millions), tandis que l'Ebitda est passé de 17,9 à 14,7 millions.

L'activité s'affiche aussi en légère baisse, avec un chiffre d'affaires de 472,1 millions d'euros, à comparer à 479,9 millions. Sur cette exercice, et contrairement au précédent, la dynamique a été meilleure au second semestre que durant les 6 premiers mois : 256,6 millions de CA contre 215,5 millions d'euros.

'Les performances 2017-2018 ont été globalement perturbées par un contexte conjoncturel compliqué du fait de la hausse continue et forte des composants mémoire sur l'ensemble de la période. Cependant, nous n'avons pas ralenti notre plan de marche visant à renforcer nos atouts et à initier des projets porteurs de croissance à court et moyen terme', a indiqué Olivier de la Clergerie, Directeur Général du Groupe.

L'exercice 2018-2019 bénéficiera de l'intégration du Groupe OLYS et devrait récolter les premiers fruits des investissements de croissance importants engagés en 2017-2018 avec une croissance organique à deux chiffres, fait savoir LDLC.

Le groupe réitère par ailleurs ses ambitions d'atteindre à l'horizon 2021, un chiffre d'affaires de 1 milliard d'euros avec un EBITDA de l'ordre de 5,5 à 6% du chiffre d'affaires. À cette date, il disposera d'une centaine de magasins.



## ALVIV - VISIATIV - EUR

### Visiativ: finalise l'acquisition d'Innova Systems

Cercle Finance (14/06/2018)

(CercleFinance.com) - Visiativ, éditeur et intégrateur de plateformes destinées aux professionnels, annonce ce jeudi avoir finalisé l'acquisition d'Innova Systems, l'un des principaux distributeurs des solutions Solidworks de Dassault Systèmes en Grande-Bretagne.

Innova Systems compte 16 salariés, et a généré en 2017 un chiffre d'affaires de 4,3 millions d'euros.

'Cette acquisition stratégique va nous permettre de déployer le dispositif Visiativ dans un nouveau pays. Aussi, nous sommes heureux d'intégrer une équipe qui délivre une croissance importante et rentable, en déployant sa stratégie autour de l'obsession client', a commenté Laurent Fiard, Président-Directeur général de Visiativ.



## TEP - TELEPERFORMANCE - EUR

### Teleperformance: accord conclu en vue du rachat d'Intelenet

Cercle Finance (14/06/2018)

(CercleFinance.com) - Le groupe Teleperformance annonce ce jeudi soir avoir conclu un accord définitif portant sur l'acquisition d'Intelenet auprès de Blackstone.

Intelenet opère dans les services haut de gamme dans le domaine de la gestion de l'expérience client, des services de back-office, de gestion des ressources humaines ainsi que des services de gestion financière et administrative. L'entreprise compte plus de 110 clients, pour la plupart dans le monde anglophone, en Inde et au Moyen-Orient, et a enregistré au titre de l'exercice clos au 31 mars un chiffre d'affaires de 449 millions de dollars.

'Les solutions intégrées à forte valeur ajoutée que développe Intelenet ainsi que ses expertises en faveur de la transformation digitale des entreprises, renforceront immédiatement et significativement l'offre de Teleperformance. L'impressionnante position d'Intelenet en Inde est également pour nous l'occasion de renforcer massivement notre présence sur ce marché d'avenir', a commenté Daniel Julien, président-directeur général du groupe Teleperformance.

Le montant de la transaction en termes de valeur d'entreprise s'élèvera à 1,0 milliard de dollar, précise Teleperformance.



## IGE - IGE + XAO - EUR

### IGE + XAO: croissance du chiffre d'affaires trimestriel

Cercle Finance (14/06/2018)

(CercleFinance.com) - IGE + XAO indique qu'au terme du 3e trimestre de son exercice 2017/2018, son chiffre d'affaires s'est inscrit en hausse de 5% à 7,9 millions d'euros.

Sur les neuf premiers mois, le chiffre d'affaires progresse de 7,7% pour atteindre 23.007.083 euros.

L'éditeur toulousain de logiciels de conception assistée par ordinateur (CAO) précise que 'cette bonne évolution s'explique par le dynamisme des activités françaises et des grands comptes tant nationaux qu'internationaux'.



## INN - INNELEC MULTIMEDIA - EUR

### Innelec: retour à la rentabilité

Cercle Finance (14/06/2018)

(CercleFinance.com) - Innelec a fait état jeudi de résultats 2017-2018 marqués 'par un retour significatif à la rentabilité'.

Le distributeur de produits multimédia indique que sur l'ensemble de son exercice clos le 31 mars, son chiffre d'affaires s'est établi à 100,4 millions d'euros, en légère baisse par rapport à l'exercice 2016/2017 (102 millions). Les revenus hors activités cédées ou arrêtées progressent de 3,9% par rapport à l'exercice précédent.

Dans ce contexte, le résultat opérationnel courant est malgré tout positif (1 million d'euros) à comparer avec une perte de 5,5 millions à l'issue de l'exercice précédent.

Le résultat net consolidé ressort à 2,15 millions d'euros (-6,25 millions en 2016-2017).

'À la suite du succès des opérations de recapitalisation effectuées fin 2017 et en mars 2018 pour près de 6 millions d'euros, le Groupe présente un bilan solide avec des capitaux propres de 20,90 millions d'euros, pour une dette financière d'un montant de 1,74 million et une trésorerie nette de 1,78 million', précise le groupe.

Abordant ses perspectives pour l'exercice 2018/2019, la société prévient que 'les 6 premiers mois de l'exercice vont être marqués par la faiblesse des nouveautés de l'industrie du jeu vidéo'. Innelec anticipe une hausse de son chiffre d'affaires en France et à l'export sur le second semestre de l'exercice 2018-2019.



**ALDR - DELTA DRONE - EUR**

**DELTA DRONE : L'Assemblée générale approuve les comptes de l'exercice 2017**

**Thomson Reuters (14/06/2018)**

L'Assemblée générale approuve les comptes de l'exercice 2017

Dardilly, 14 juin 2018.

L'Assemblée générale des actionnaires s'est tenue le 13 juin au siège social à Dardilly (69). Le nombre d'actions présentes ou représentées correspondait à 24,62% du capital social, soit le quorum suffisant pour statuer sur la partie ordinaire de l'ordre du jour.

Toutes les résolutions relevant de la partie ordinaire ont été adoptées à plus de 99%, notamment celles relatives à l'approbation des comptes annuels 2017 et celles concernant le renouvellement du mandat des membres du Conseil d'administration.

A l'occasion de cette Assemblée, Christian Viguié, Président Directeur Général de Delta Drone a rappelé les éléments clés survenus lors de l'exercice passé et l'accélération continue du développement autour d'un modèle d'entreprise centré sur les « services ».

Il a également commenté les faits marquants du début de l'exercice en cours décrits dans la documentation juridique présentée à l'Assemblée, en précisant qu'une première information chiffrée concernant l'activité du 1er semestre sera communiquée courant juillet. D'ores et déjà, il est acquis que la croissance du chiffre d'affaires des six premiers mois sera significative. Un point a également été fait sur l'état d'avancement du plan 2018 - 2019 : à fin mai, conformément au calendrier, 4 sites ont été fermés (Baix, Pornic, Tarbes et Brétigny-sur-Orge) et un site est en cours de fermeture (Mérignac). Parallèlement, la base de coûts de fonctionnement est en baisse, conformément aux objectifs fixés. A fin mai, le périmètre du Groupe a évolué, avec l'acquisition des 49% du capital non encore détenus de Techni Drone : à l'issue de cette opération, Delta Drone détient désormais 100% de sa filiale.

Le Conseil d'administration prenant acte de l'absence de quorum pour la seule partie extraordinaire des résolutions proposées à cette Assemblée a décidé de ne pas procéder à une deuxième convocation des actionnaires pour statuer sur la partie extraordinaire.

Les comptes du 1er semestre 2018 seront publiés début octobre par voie de communiqué et ils feront l'objet, comme chaque année, d'une réunion d'information organisée dans le cadre de la SFAF.

A propos de Delta Drone:Le Groupe Delta Drone est un acteur international reconnu du secteur des drones civils à usage professionnel. Il développe une offre de service global, depuis l'acquisition des données jusqu'à leur traitement informatique au moyen d'un système d'information développé spécifiquement et incluant la mise à disposition de pilotes professionnels. L'action Delta Drone est cotée sur le marché Euronext Growth Paris - Code ISIN : FR0011522168 4 166 666 BSA sont également cotés sur Euronext Growth Paris - Code ISIN : FR001329977 www.deltadrone.com

Contacts :



**DBG - DERICHEBOURG - EUR**

**DERICHEBOURG : Information mensuelle relative au nombre total d'actions en circulation**

**Thomson Reuters (14/06/2018)**

Article L.233-8 II du Code de commerce et article 223-16 du Règlement général de l'Autorité des marchés financiers

Dénomination sociale de l'émetteur :Derichebourg 119, Avenue du Général Michel Bizot 75012 PARIS

\*Nombre de droits de votes exerçables = nombre de droits de vote théoriques (ou nombre total de droits de vote attachés aux actions) - actions privées du droit de vote.

Code ISIN : FR 0000053381 - DBG



**ALLHB - HOTEL REGINA PARIS - EUR**

**Les Hôtels Baverez : Assemblée Générale Mixte du 14 juin 2018**

**Thomson Reuters (14/06/2018)**

LES HOTELS BAVEREZ Société Anonyme au Capital de EUR 10 127 050 Siège social : 2, Place des Pyramides 75001 PARIS RCS PARIS 572 158 558

ISIN: FR 0007080254 Mnémonique: ALLHB EURONEXT Growth

Communiqué, Paris le 14 juin 2018

Assemblée Générale Mixte du 14 juin 2018 et Date de paiement du dividende

Le Rapport annuel 2017, incluant la présentation des honoraires du commissaire aux comptes, ainsi que les votes des résolutions de l'Assemblée Générale Mixte du 14 juin 2018 est disponible sur le site internet de la société à l'adresse [www.leshotelsbaverez-sa.com](http://www.leshotelsbaverez-sa.com) - rubrique « Téléchargement ».

L'Assemblée générale du 14 juin 2018 a décidé de verser le dividende de 0,16 euro par action à la date du 28 juin 2018 comme initialement proposé.



**TIG - TIGENIX NV - EUR**

**Transparantiekennisgeving overeenkomstig Artikel 14 van de w  
GEREGLEMENTEERDE INFORMATIE PERSBERICHT**

**Thomson Reuters (14/06/2018)**

Transparantiekennisgeving overeenkomstig Artikel 14 van de wet van 2 mei 2007

Leuven (België) - 14 juni 2018, 22:00u CET-TiGenix NV (Euronext Brussels en Nasdaq: TIG;TiGenix) kondigt vandaag aan dat het een transparantiekennisgeving heeft ontvangen overeenkomstig artikel 14 van de Belgische wet van 2 mei 2007 op de openbaarmaking van belangrijke deelnemingen in emittenten waarvan aandelen zijn toegelaten tot de verhandeling op een gereguleerde markt en houdende diverse bepalingen. Samenvatting van de kennisgeving Op 11 juni 2018 ontving TiGenix een transparantiekennisgeving van Melqart Asset Management LP (c/o Melqart Asset Management (UK) Ltd), volgend op de overdracht van gelijkgestelde financiële instrumenten op 8 juni 2018, waarna Melqart Asset Management LP (via haar gecontroleerde entiteit Melqart Asset Management (UK) Ltd) de laagste drempel (3%) van stemrechten in TiGenix heeft overschreden.

Inhoud van de kennisgeving door Melqart Asset Management LP Datum van de kennisgeving: 11 juni 2018. Reden van de kennisgeving: verwerving of overdracht van gelijkgestelde financiële instrumenten/onderschrijding laagste drempel. Kennisgevingsplichtige persoon: Melqart Asset Management LP c/o Melqart Asset Management (UK) Ltd (met adres te postbus 309, Uglan House, Grand Cayman, KY 1-1104), die een moederonderneming/controleerende persoon is. Datum waarop de drempel werd overschreden: 8 juni 2018. Overschreden drempel: 3%. Noemer: 296.067.856. Details van de kennisgeving: volgend op de overdracht van gelijkgestelde financiële instrumenten, was het aantal stemrechten als volgt: Melqart Asset Management LP c/o Melqart Asset Management (UK) Ltd had 0 stemrechtverlenende effecten, en het aantal gelijkgestelde financiële instrumenten was als volgt: Melqart Asset Management (UK) Ltd had 0 stemrechten die kunnen worden verworven bij de uitoefening van het instrument (cash settled derivative) (0% van het totaal aantal stemrechten).

Keten van gecontroleerde ondernemingen via dewelke de deelneming daadwerkelijk wordt gehouden: Melqart Asset Management (UK) Ltd wordt gecontroleerd door Melqart Asset Management LP. Bijkomende informatie: Melqart Asset Management (UK) Ltd is de investment manager van Melqart Opportunities Master Fund Ltd. Melqart Asset Management (UK) Ltd is een management vennootschap die de stemrechten discretionair kan uitoefenen zonder specifieke instructies.

Dit persbericht en de hogergenoemde kennisgeving kunnen worden geraadpleegd op onze website: persbericht: <http://tigenix.com/news-media/press-releases/kennisgevingen>; <http://tigenix.com/investors/share-information/shareholder-overview>

Voor meer informatie TiGenix Claudia Jiménez Senior Director Investor Relations and Communications Tel: +34918049264 Claudia.jimenez@tigenix.com

Over TiGenix TiGenix NV (Euronext Brussels en NASDAQ: TIG) is een geavanceerd biofarmaceutisch bedrijf dat nieuwe behandelingen ontwikkelt voor ernstige medische aandoeningen door de ontstekingsremmende eigenschappen van allogene, d.w.z. van een donor afkomstige, stamcellen te gebruiken. Het hoofdproduct van TiGenix, Alofisel (darvadstrocel), voorheen Cx601, heeft goedkeuring gekregen van de Europese Commissie (EC) voor de behandeling van complexe perianale fistels bij volwassen patiënten met niet-actieve/licht actieve luminale ziekte van Crohn, waarbij fistels niet adequaat hebben gereageerd op ten minste één conventionele of biologische behandeling. In 2017 werd een globale Fase III-studie gestart ter ondersteuning van een toekomstige Amerikaanse Biologic License Application (BLA). TiGenix heeft een licentieovereenkomst gesloten met Takeda, een internationaal farmaceutisch bedrijf dat actief is op het gebied van de gastro-enterologie, waardoor Takeda de exclusieve rechten heeft verworven om Alofisel buiten de VS te ontwikkelen en op de markt te brengen voor complexe perianale fistels. Het tweede uit tweeafstamig product van TiGenix, Cx611, doorloopt een fase I/II-onderzoek bij ernstige sepsis, een belangrijke oorzaak van sterfte in de ontwikkelde wereld. TiGenix heeft haar hoofdzetel in Leuven en heeft vestigingen in Madrid (Spanje) en Cambridge, Massachusetts (VS). Voor meer informatie, zie <http://www.tigenix.com>.



**GLPG - GALAPAGOS - EUR**

**Transparantieverklaring**

**Thomson Reuters (14/06/2018)**

Mechelen, België; 14 juni 2018, 22:01 CET: gereguleerde informatie - Galapagos NV (Euronext & NASDAQ: GLPG) heeft een kennisgeving van belangrijke deelneming ontvangen van Van Herk Investments B.V.

Overeenkomstig de Belgische transparantiewetgeving[1] heeft Galapagos op 12 juni 2018 een kennisgeving van belangrijke deelneming ontvangen van Van Herk Investments B.V., waarin staat dat zij 5.133.958 stemrechten in Galapagos bezit in de vorm van aandelen (4.272.653) en American Depository Receipts (861.305). Dit vertegenwoordigt 10,02 % van de 51.234.962 momenteel uitstaande Galapagos aandelen en is een toename vergeleken met de vorige transparantieverklaring van Van Herk Investments B.V. van 30 december 2013. Van Herk Investments B.V. overschreed de 10% kennisgevingsdrempel van Galapagos' stemrechten door bijkomende stemgerechtigde effecten te verwerven op 8 juni 2018. Van Herk Investments B.V. wordt gecontroleerd door Adrianus van Herk. De volledige transparantieverklaring kan op de website van Galapagos worden geraadpleegd.

Over Galapagos Galapagos (Euronext & NASDAQ: GLPG) is een biotechnologiebedrijf in de klinische fase, gespecialiseerd in het ontdekken en ontwikkelen van geneesmiddelen met nieuwe werkingsmechanismen. Onze pijplijn bestaat uit Fase 3 studies tot onderzoeksprogramma's in cystic fibrosis, ontstekingsziekten, fibrose, artrose en andere ziekten. Ons target discovery platform heeft drie nieuwe mechanismen opgeleverd die veelbelovende resultaten tonen bij patiënten met ontstekingsziekten, idiopathische longfibrose en atopische dermatitis. We richten ons op het ontwikkelen en het commercialiseren van nieuwe medicijnen die mensenlevens verbeteren. De Galapagos groep, met inbegrip van fee-for-service dochter Fidelta, heeft ongeveer 640 medewerkers, werkzaam in het hoofdkantoor in Mechelen, België en in de vestigingen in Nederland, Frankrijk, Zwitserland, de Verenigde Staten en Kroatië. Meer informatie op [www.glpg.com](http://www.glpg.com).

Contact

Investeers: Elizabeth Goodwin VP IR & Corporate Communications +1 781 460 1784

Paul van der Horst Director IR & Business Development +31 71 750 6707 [ir@glpg.com](mailto:ir@glpg.com)

Media: Evelyn Fox, Director Communications +31 653 591 999, [communications@glpg.com](mailto:communications@glpg.com)

[1] Wet van 2 mei 2007 betreffende de openbaarmaking van belangrijke deelnemingen van emittenten waarvan aandelen zijn toegelaten tot de verhandeling op een gereguleerde markt.

