

Leleux Press Review

Monday 18/2/2019



<p>B20 Intraday</p>	<p align="center">BEL 20 (Belgium)</p> <table border="1"> <tr> <td>Last Price</td> <td>3567,98</td> <td>Minimum Price</td> <td>1046,07 (02/09/1992)</td> <td>Maximum Price</td> <td>4759,01 (23/05/2007)</td> </tr> <tr> <td>Gainers</td> <td align="center">15</td> <td>Losers</td> <td align="center">5</td> <td colspan="2"></td> </tr> <tr> <td>UMICORE (BE)</td> <td>35,40 ▲ +0,71%</td> <td>ONTEX GROUP NV</td> <td>18,64 ▼ -0,95%</td> <td colspan="2"></td> </tr> <tr> <td>SOFINA SA</td> <td>174,20 ▲ +0,57%</td> <td>COFINIMMO (BE)</td> <td>115,30 ▼ -0,85%</td> <td colspan="2"></td> </tr> <tr> <td>ENGIE</td> <td>14,12 ▲ +0,56%</td> <td>UCB (BE)</td> <td>78,80 ▼ -0,68%</td> <td colspan="2"></td> </tr> </table>	Last Price	3567,98	Minimum Price	1046,07 (02/09/1992)	Maximum Price	4759,01 (23/05/2007)	Gainers	15	Losers	5			UMICORE (BE)	35,40 ▲ +0,71%	ONTEX GROUP NV	18,64 ▼ -0,95%			SOFINA SA	174,20 ▲ +0,57%	COFINIMMO (BE)	115,30 ▼ -0,85%			ENGIE	14,12 ▲ +0,56%	UCB (BE)	78,80 ▼ -0,68%		
Last Price	3567,98	Minimum Price	1046,07 (02/09/1992)	Maximum Price	4759,01 (23/05/2007)																										
Gainers	15	Losers	5																												
UMICORE (BE)	35,40 ▲ +0,71%	ONTEX GROUP NV	18,64 ▼ -0,95%																												
SOFINA SA	174,20 ▲ +0,57%	COFINIMMO (BE)	115,30 ▼ -0,85%																												
ENGIE	14,12 ▲ +0,56%	UCB (BE)	78,80 ▼ -0,68%																												
<p>CAC Intraday</p>	<p align="center">CAC 40 (France)</p> <table border="1"> <tr> <td>Last Price</td> <td>5153,19</td> <td>Minimum Price</td> <td>2693,21 (23/09/2011)</td> <td>Maximum Price</td> <td>7347,94 (21/10/2009)</td> </tr> <tr> <td>Gainers</td> <td align="center">36</td> <td>Losers</td> <td align="center">4</td> <td colspan="2"></td> </tr> <tr> <td>ACCOR (FR)</td> <td>39,65 ▲ +0,96%</td> <td>PUBLICIS GROUPE (FR)</td> <td>47,67 ▼ -0,29%</td> <td colspan="2"></td> </tr> <tr> <td>SAFRAN</td> <td>115,15 ▲ +0,83%</td> <td>ESSILOR-LUXOTTICA (F)</td> <td>105,80 ▼ -0,28%</td> <td colspan="2"></td> </tr> <tr> <td>AIR LIQUIDE (FR)</td> <td>106,85 ▲ +0,80%</td> <td>HERMES INTL</td> <td>540,80 ▼ -0,11%</td> <td colspan="2"></td> </tr> </table>	Last Price	5153,19	Minimum Price	2693,21 (23/09/2011)	Maximum Price	7347,94 (21/10/2009)	Gainers	36	Losers	4			ACCOR (FR)	39,65 ▲ +0,96%	PUBLICIS GROUPE (FR)	47,67 ▼ -0,29%			SAFRAN	115,15 ▲ +0,83%	ESSILOR-LUXOTTICA (F)	105,80 ▼ -0,28%			AIR LIQUIDE (FR)	106,85 ▲ +0,80%	HERMES INTL	540,80 ▼ -0,11%		
Last Price	5153,19	Minimum Price	2693,21 (23/09/2011)	Maximum Price	7347,94 (21/10/2009)																										
Gainers	36	Losers	4																												
ACCOR (FR)	39,65 ▲ +0,96%	PUBLICIS GROUPE (FR)	47,67 ▼ -0,29%																												
SAFRAN	115,15 ▲ +0,83%	ESSILOR-LUXOTTICA (F)	105,80 ▼ -0,28%																												
AIR LIQUIDE (FR)	106,85 ▲ +0,80%	HERMES INTL	540,80 ▼ -0,11%																												
<p>AEX Intraday</p>	<p align="center">AEX (The Netherlands)</p> <table border="1"> <tr> <td>Last Price</td> <td>539,62</td> <td>Minimum Price</td> <td>194,99 (09/03/2009)</td> <td>Maximum Price</td> <td>806,41 (21/10/2009)</td> </tr> <tr> <td>Gainers</td> <td align="center">21</td> <td>Losers</td> <td align="center">4</td> <td colspan="2"></td> </tr> <tr> <td>WOLTERS KLUWER</td> <td>56,00 ▲ +0,57%</td> <td>RELX PLC</td> <td>19,59 ▼ -0,45%</td> <td colspan="2"></td> </tr> <tr> <td>AHOLD DELHAIZE</td> <td>22,97 ▲ +0,52%</td> <td>GALAPAGOS</td> <td>90,70 ▼ -0,32%</td> <td colspan="2"></td> </tr> <tr> <td>HEINEKEN NV</td> <td>87,62 ▲ +0,45%</td> <td>ALTICE EUROPE NV</td> <td>1,81 ▼ -0,13%</td> <td colspan="2"></td> </tr> </table>	Last Price	539,62	Minimum Price	194,99 (09/03/2009)	Maximum Price	806,41 (21/10/2009)	Gainers	21	Losers	4			WOLTERS KLUWER	56,00 ▲ +0,57%	RELX PLC	19,59 ▼ -0,45%			AHOLD DELHAIZE	22,97 ▲ +0,52%	GALAPAGOS	90,70 ▼ -0,32%			HEINEKEN NV	87,62 ▲ +0,45%	ALTICE EUROPE NV	1,81 ▼ -0,13%		
Last Price	539,62	Minimum Price	194,99 (09/03/2009)	Maximum Price	806,41 (21/10/2009)																										
Gainers	21	Losers	4																												
WOLTERS KLUWER	56,00 ▲ +0,57%	RELX PLC	19,59 ▼ -0,45%																												
AHOLD DELHAIZE	22,97 ▲ +0,52%	GALAPAGOS	90,70 ▼ -0,32%																												
HEINEKEN NV	87,62 ▲ +0,45%	ALTICE EUROPE NV	1,81 ▼ -0,13%																												
<p>DAX Intraday</p>	<p align="center">DAX (Germany)</p> <table border="1"> <tr> <td>Last Price</td> <td>11299,80</td> <td>Minimum Price</td> <td>10279,20 (27/12/2018)</td> <td>Maximum Price</td> <td>13596,89 (23/01/2018)</td> </tr> <tr> <td>Gainers</td> <td align="center">26</td> <td>Losers</td> <td align="center">4</td> <td colspan="2"></td> </tr> <tr> <td>FRESENIUS SE & CO (D)</td> <td>47,26 ▲ +0,98%</td> <td>RWE AG (DE)</td> <td>22,34 ▼ -0,40%</td> <td colspan="2"></td> </tr> <tr> <td>DEUTSCHE BOERSE (DE)</td> <td>111,30 ▲ +0,95%</td> <td>THYSSENKRUPP AG O.N.</td> <td>13,26 ▼ -0,30%</td> <td colspan="2"></td> </tr> <tr> <td>HENKEL KGAA (DE)</td> <td>86,90 ▲ +0,83%</td> <td>E.ON SE (DE)</td> <td>9,64 ▼ -0,21%</td> <td colspan="2"></td> </tr> </table>	Last Price	11299,80	Minimum Price	10279,20 (27/12/2018)	Maximum Price	13596,89 (23/01/2018)	Gainers	26	Losers	4			FRESENIUS SE & CO (D)	47,26 ▲ +0,98%	RWE AG (DE)	22,34 ▼ -0,40%			DEUTSCHE BOERSE (DE)	111,30 ▲ +0,95%	THYSSENKRUPP AG O.N.	13,26 ▼ -0,30%			HENKEL KGAA (DE)	86,90 ▲ +0,83%	E.ON SE (DE)	9,64 ▼ -0,21%		
Last Price	11299,80	Minimum Price	10279,20 (27/12/2018)	Maximum Price	13596,89 (23/01/2018)																										
Gainers	26	Losers	4																												
FRESENIUS SE & CO (D)	47,26 ▲ +0,98%	RWE AG (DE)	22,34 ▼ -0,40%																												
DEUTSCHE BOERSE (DE)	111,30 ▲ +0,95%	THYSSENKRUPP AG O.N.	13,26 ▼ -0,30%																												
HENKEL KGAA (DE)	86,90 ▲ +0,83%	E.ON SE (DE)	9,64 ▼ -0,21%																												
<p>UKX Intraday</p>	<p align="center">FTSE 100 (United Kingdom)</p> <table border="1"> <tr> <td>Last Price</td> <td>7236,68</td> <td>Minimum Price</td> <td>3277,50 (12/03/2003)</td> <td>Maximum Price</td> <td>53548,10 (16/11/2009)</td> </tr> <tr> <td>Gainers</td> <td align="center">59</td> <td>Losers</td> <td align="center">40</td> <td colspan="2"></td> </tr> <tr> <td>BT GROUP</td> <td>2,31 ▲ +0,96%</td> <td>SEVERN TRENT ORD 97</td> <td>19,45 ▼ -0,94%</td> <td colspan="2"></td> </tr> <tr> <td>GLAXOSMITHKLINE (UK)</td> <td>15,81 ▲ +0,95%</td> <td>NATIONAL GRID PLC OR</td> <td>8,42 ▼ -0,87%</td> <td colspan="2"></td> </tr> <tr> <td>WHITBREAD PLC OR SHS</td> <td>49,65 ▲ +0,95%</td> <td>INFORMA ORD 0.1P</td> <td>7,05 ▼ -0,84%</td> <td colspan="2"></td> </tr> </table>	Last Price	7236,68	Minimum Price	3277,50 (12/03/2003)	Maximum Price	53548,10 (16/11/2009)	Gainers	59	Losers	40			BT GROUP	2,31 ▲ +0,96%	SEVERN TRENT ORD 97	19,45 ▼ -0,94%			GLAXOSMITHKLINE (UK)	15,81 ▲ +0,95%	NATIONAL GRID PLC OR	8,42 ▼ -0,87%			WHITBREAD PLC OR SHS	49,65 ▲ +0,95%	INFORMA ORD 0.1P	7,05 ▼ -0,84%		
Last Price	7236,68	Minimum Price	3277,50 (12/03/2003)	Maximum Price	53548,10 (16/11/2009)																										
Gainers	59	Losers	40																												
BT GROUP	2,31 ▲ +0,96%	SEVERN TRENT ORD 97	19,45 ▼ -0,94%																												
GLAXOSMITHKLINE (UK)	15,81 ▲ +0,95%	NATIONAL GRID PLC OR	8,42 ▼ -0,87%																												
WHITBREAD PLC OR SHS	49,65 ▲ +0,95%	INFORMA ORD 0.1P	7,05 ▼ -0,84%																												
<p>I930 Intraday</p>	<p align="center">MIB 30 (Italy)</p> <table border="1"> <tr> <td>Last Price</td> <td>20212,34</td> <td>Minimum Price</td> <td>12320,50 (24/07/2012)</td> <td>Maximum Price</td> <td>48766,00 (05/04/2001)</td> </tr> <tr> <td>Gainers</td> <td align="center">35</td> <td>Losers</td> <td align="center">3</td> <td colspan="2"></td> </tr> <tr> <td>CAMPARI</td> <td>8,19 ▲ +0,92%</td> <td>MONCLER SPA NPV</td> <td>34,35 ▼ -0,86%</td> <td colspan="2"></td> </tr> <tr> <td>RECORDATI ORD</td> <td>33,83 ▲ +0,92%</td> <td>TERNA</td> <td>5,35 ▼ -0,29%</td> <td colspan="2"></td> </tr> <tr> <td>STMICROELECTRONICS (</td> <td>14,72 ▲ +0,92%</td> <td>LUXOTTICA GROUP (IT)</td> <td>51,64 ▼ -0,11%</td> <td colspan="2"></td> </tr> </table>	Last Price	20212,34	Minimum Price	12320,50 (24/07/2012)	Maximum Price	48766,00 (05/04/2001)	Gainers	35	Losers	3			CAMPARI	8,19 ▲ +0,92%	MONCLER SPA NPV	34,35 ▼ -0,86%			RECORDATI ORD	33,83 ▲ +0,92%	TERNA	5,35 ▼ -0,29%			STMICROELECTRONICS (14,72 ▲ +0,92%	LUXOTTICA GROUP (IT)	51,64 ▼ -0,11%		
Last Price	20212,34	Minimum Price	12320,50 (24/07/2012)	Maximum Price	48766,00 (05/04/2001)																										
Gainers	35	Losers	3																												
CAMPARI	8,19 ▲ +0,92%	MONCLER SPA NPV	34,35 ▼ -0,86%																												
RECORDATI ORD	33,83 ▲ +0,92%	TERNA	5,35 ▼ -0,29%																												
STMICROELECTRONICS (14,72 ▲ +0,92%	LUXOTTICA GROUP (IT)	51,64 ▼ -0,11%																												
<p>IBEX Intraday</p>	<p align="center">IBEX 35 (Spain)</p> <table border="1"> <tr> <td>Last Price</td> <td>9123,20</td> <td>Minimum Price</td> <td>8286,20 (27/12/2018)</td> <td>Maximum Price</td> <td>15945,70 (08/11/2007)</td> </tr> <tr> <td>Gainers</td> <td align="center">31</td> <td>Losers</td> <td align="center">4</td> <td colspan="2"></td> </tr> <tr> <td>MERLIN PROPERTIES SO</td> <td>11,26 ▲ +0,98%</td> <td>ENAGAS (ES)</td> <td>24,74 ▼ -0,96%</td> <td colspan="2"></td> </tr> <tr> <td>ACS ACT CONST SERV (</td> <td>37,21 ▲ +0,97%</td> <td>AMADEUS IT</td> <td>68,32 ▼ -0,20%</td> <td colspan="2"></td> </tr> <tr> <td>IBERDROLA</td> <td>7,25 ▲ +0,91%</td> <td>ENDESA (ES)</td> <td>21,51 ▼ -1,33%</td> <td colspan="2"></td> </tr> </table>	Last Price	9123,20	Minimum Price	8286,20 (27/12/2018)	Maximum Price	15945,70 (08/11/2007)	Gainers	31	Losers	4			MERLIN PROPERTIES SO	11,26 ▲ +0,98%	ENAGAS (ES)	24,74 ▼ -0,96%			ACS ACT CONST SERV (37,21 ▲ +0,97%	AMADEUS IT	68,32 ▼ -0,20%			IBERDROLA	7,25 ▲ +0,91%	ENDESA (ES)	21,51 ▼ -1,33%		
Last Price	9123,20	Minimum Price	8286,20 (27/12/2018)	Maximum Price	15945,70 (08/11/2007)																										
Gainers	31	Losers	4																												
MERLIN PROPERTIES SO	11,26 ▲ +0,98%	ENAGAS (ES)	24,74 ▼ -0,96%																												
ACS ACT CONST SERV (37,21 ▲ +0,97%	AMADEUS IT	68,32 ▼ -0,20%																												
IBERDROLA	7,25 ▲ +0,91%	ENDESA (ES)	21,51 ▼ -1,33%																												
<p>DJIA Intraday</p>	<p align="center">Dow Jones Industries Average (United States)</p> <table border="1"> <tr> <td>Last Price</td> <td>25883,25</td> <td>Minimum Price</td> <td>6626,94 (06/03/2009)</td> <td>Maximum Price</td> <td>26951,81 (03/10/2018)</td> </tr> <tr> <td>Gainers</td> <td align="center">28</td> <td>Losers</td> <td align="center">2</td> <td colspan="2"></td> </tr> <tr> <td>NIKE</td> <td>85,38 ▲ +0,82%</td> <td>COCA COLA (US)</td> <td>45,24 ▼ -0,76%</td> <td colspan="2"></td> </tr> <tr> <td>AMERICAN EXPRESS (US</td> <td>107,38 ▲ +0,71%</td> <td>APPLE INC</td> <td>170,42 ▼ -0,22%</td> <td colspan="2"></td> </tr> <tr> <td>PROCTER & GAMBLE</td> <td>98,48 ▲ +0,02%</td> <td></td> <td></td> <td colspan="2"></td> </tr> </table>	Last Price	25883,25	Minimum Price	6626,94 (06/03/2009)	Maximum Price	26951,81 (03/10/2018)	Gainers	28	Losers	2			NIKE	85,38 ▲ +0,82%	COCA COLA (US)	45,24 ▼ -0,76%			AMERICAN EXPRESS (US	107,38 ▲ +0,71%	APPLE INC	170,42 ▼ -0,22%			PROCTER & GAMBLE	98,48 ▲ +0,02%				
Last Price	25883,25	Minimum Price	6626,94 (06/03/2009)	Maximum Price	26951,81 (03/10/2018)																										
Gainers	28	Losers	2																												
NIKE	85,38 ▲ +0,82%	COCA COLA (US)	45,24 ▼ -0,76%																												
AMERICAN EXPRESS (US	107,38 ▲ +0,71%	APPLE INC	170,42 ▼ -0,22%																												
PROCTER & GAMBLE	98,48 ▲ +0,02%																														

Leleux Press Review

Monday 18/2/2019



EDF - EDF - EUR

EDF: en négociations pour acquérir le groupe Luxel

Cercle Finance (15/02/2019)

(CercleFinance.com) - EDF Renouvelables annonce être entré en négociations exclusives pour l'acquisition du groupe Luxel, acteur indépendant du solaire en France disposant de près d'un gigawatt crête de capacité brute en exploitation, prête à construire ou en cours de développement.

Un accord préliminaire a été conclu dans l'objectif d'aboutir à un accord final. Au travers de cette acquisition, le groupe énergétique souhaite se donner des moyens complémentaires pour mettre en oeuvre son Plan Solaire.

Luxel détient un parc de près de 90 MWc bruts, exploite près de 130 MWc et détient un portefeuille de projets en développement d'environ 900 MWc. Il emploie une quarantaine de spécialistes répartis entre six agences et le siège social, situé dans l'Hérault.



CO - CASINO GUICHARD (FR) - EUR

Groupe Casino : Signature de promesses en vue de cessions de

Thomson Reuters (15/02/2019)

15 février 2019

Le Groupe Casino et des franchisés ont signé des promesses en vue de la cession de magasins Leader Price et de supermarchés Casino à Lidl et de l'hypermarché Géant de Roubaix à un adhérent Leclerc. Le groupe Casino annonce la signature de nouvelles promesses unilatérales d'achat pour un total de 42 millions d'euros dans le cadre de sa stratégie visant à se séparer de magasins (hypermarchés, supermarchés, Leader Price) structurellement déficitaires portant à la fois sur des magasins intégrés et des magasins exploités en master franchise. S'agissant des magasins intégrés, ces promesses représentent un montant de 25 millions d'euros de produits de cession et portent sur : 17 magasins (8 Leader Price, 8 Casino Supermarchés et 1 Hyper Casino) en vue de leur cession à Lidl et l'hypermarché Géant de Roubaix (59) en vue de sa cession à un adhérent Leclerc et les murs au propriétaire de la galerie marchande. Ces 18 magasins ont représenté, en 2018, un CA HT de 88 millions d'euros pour une perte de Résultat Opérationnel Courant de -12 millions d'euros. Concomitamment, des masterfranchisés du groupe, avec lesquels le groupe Casino est associé à 49%, ont signé des promesses en vue de la cession à Lidl de 16 magasins (9 Leader Price et 7 Casino Supermarchés) pour un montant total de 17 millions d'euros. Ces 16 magasins ont représenté en 2018 un CA HT de 60 millions d'euros pour une perte de Résultat Opérationnel Courant de -9 millions d'euros. Les accords signés prévoient la poursuite des contrats de travail des collaborateurs de ces magasins, conformément aux règles légales. La réalisation des cessions est attendue au 1er semestre 2019, sous réserve de la consultation préalable des instances représentatives du personnel concernées et de la réalisation des conditions suspensives usuelles.

GRUPE CASINO

CONTACTS ANALYSTES ET INVESTISSEURS :

Régine GAGGIOLI-rgaggioli@groupe-casino.fr - +33 (0)1 53 65 64 17 Ou +33 (0)1 53 65 24 17 -IR_Casino@groupe-casino.fr

CONTACTS PRESSE :

Groupe Casino - Direction de la Communication Stéphanie ABADIE - sabadie@groupe-casino.fr - +33 (0)6 26 27 37 05 Ou +33(0)1 53 65 24 78 -directiondelacommunication@groupe-casino.fr

Agence IMAGE 7 +33(0)1 53 70 74 84 Karine ALLOUIS - kallouis@image7.fr Grégoire LUCAS - gregoire.lucas@image7.fr

Avertissement

Ce communiqué a été préparé uniquement à titre informatif et ne doit pas être interprété comme une sollicitation ou une offre d'achat ou de vente de valeurs mobilières ou instruments financiers connexes. De même, il ne donne pas et ne doit pas être traité comme un conseil d'investissement. Il n'a aucun égard aux objectifs de placement, la situation financière ou des besoins particuliers de tout récepteur. Aucune représentation ou garantie, expresse ou implicite, n'est fournie par rapport à l'exactitude, l'exhaustivité ou la fiabilité des informations contenues dans ce document. Il ne devrait pas être considéré par les bénéficiaires comme un substitut à l'exercice de leur propre jugement. Toutes les opinions exprimées dans ce document sont sujettes à changement sans préavis.



MC - LVMH - EUR

LVMH: feu vert de l'AG de Belmond à l'acquisition

Cercle Finance (15/02/2019)

(CercleFinance.com) - LVMH annonce que l'assemblée générale de Belmond Ltd, qui s'est tenue jeudi, a approuvé le projet d'acquisition de Belmond par LVMH, transaction annoncée il y a deux mois et faisant ressortir une valeur des fonds propres de 2,6 milliards de dollars.

Présent dans 24 pays, Belmond a enregistré pour les 12 mois à fin septembre 2018, des ventes de 572 millions de dollars et un EBITDA ajusté de 140 millions de dollars. Il détient ou exploite 46 hôtels, trains et croisières fluviales.

Par cette transaction, qui reste soumise à l'approbation des autorités de la concurrence et devrait être clôturée d'ici à fin juin 2019, le géant français du luxe entend renforcer significativement sa présence dans l'univers de l'hôtellerie d'exception.

Leleux Press Review

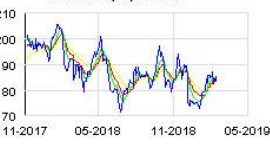
Monday 18/2/2019



<p>UNION TECH.INFOR. Historic</p>	<p>FPG - UNION TECH.INFOR. - EUR</p> <p>UTI GROUP : CHIFFRE D'AFFAIRES ANNUEL 2018 : 27,30 MEUR Thomson Reuters (15/02/2019)</p> <p>Communiqué de presse Paris le 15 février 2019</p> <p>Chiffre d'affaires annuel 2018 : 27,30 MEUR</p> <p>UTI GROUP, Entreprise de Services du Numérique (ESN) dédiée au conseil et à l'intégration des nouvelles technologies au sein des grandes entreprises, publie son chiffre d'affaires annuel consolidé au 31 décembre 2018 permettant de faire ressortir les éléments comparatifs suivants :</p> <p>Selon l'information sectorielle retenue dans les comptes consolidés, le chiffre d'affaires consolidé se décompose ainsi :</p> <p>(*) : Non Audités Au second semestre 2018, le chiffre d'affaires d'UTI GROUP s'établit à 13,63 MEUR contre 14,16 MEUR au deuxième semestre 2017. Cette baisse de 3,7 % du chiffre d'affaires par rapport au deuxième semestre 2017 s'explique par une baisse du chiffre d'affaires de 6% de l'entité parisienne alors que l'activité en Province a été particulièrement dynamique (+6%). A l'issue de l'exercice 2018, le Groupe réalise ainsi un chiffre d'affaires consolidé de 27,30 MEUR, en retrait de 4 % par rapport au chiffre d'affaires de l'exercice 2017. Les filiales d'UTI GROUP implantées en province ont enregistré un niveau d'activité stable par rapport à l'exercice 2017. En revanche, l'entité parisienne, qui représente 83% du chiffre d'affaires total du Groupe, a vu son niveau d'activité passer de 23,69 MEUR en 2017 à 22,55 MEUR en 2018 (-4,8%). Cette baisse d'activité reflète la stratégie du Groupe qui a réduit son activité de sous-traitance au profit de contrat plus rentables. Perspectives En 2019 le groupe va poursuivre sa stratégie consistant à renforcer ses effectifs en interne et réduire son recours à la sous-traitance pour améliorer son niveau de rentabilité opérationnelle. Prochaine publication : Résultats annuels 2018 - 29 mars 2019</p> <p>A propos d'UTI Group .</p> <p>Cotée sur le Compartiment C d' Euronext Paris, UTI Group est une Entreprise de Services du Numérique (ESN), spécialisée dans l'intégration des nouvelles technologies au coeur des systèmes d'information des grandes entreprises. Elle exerce également une activité d'édition et de distribution de progiciels.</p> <p>Code ISIN : FR0000074197 - Titre éligible au PEA PME</p> <p>Pour plus d'informations, vous pouvez consulter le site web : www.uti-group.com. De plus, le Document de référence pour l'année 2017 a été déposé à l'AMF le 26/04/2018 sous le numéro D.18-0416est disponible sur le site de l'AMF (www.amf-france.org) ainsi que sur le site de UTI GROUP (http://www.uti-group.com) Contacts</p> <p>Christian AUMARD Président Directeur Général Tél. : 01 41 49 05 10 christian.aumard@uti-group.com</p> <p>Samuel BEAUPAIN Relations presse Portable : 06 88 48 48 02 samuel@edifice-communication.com</p>
<p>PUBLICIS GROUPE (FR) Historic</p>	<p>PUB - PUBLICIS GROUPE (FR) - EUR</p> <p>Publicis: en négociations pour céder Proximedia Cercle Finance (15/02/2019)</p> <p>(CercleFinance.com) - Publicis Groupe annonce une entrée en négociation exclusive avec Ycor en vue de céder l'ensemble Proximedia, qui n'a pas trouvé son équilibre financier depuis l'origine et nécessite des investissements importants pour se déployer et être profitable'.</p> <p>Proximedia apporte des services digitaux aux TPE, PME, commerçants et artisans pour leur présence sur le Web et leur promotion. Au 31 décembre 2018, il comptait 575 salariés dont 231 en France, 311 au Benelux et 33 en Espagne.</p> <p>Ce projet de cession, qui pourrait être finalisé au premier semestre 2019, s'inscrit dans le cadre du plan 'Sprint to the Future'. Il permet à Publicis Groupe d'accélérer son recentrage sur les actifs de sa plateforme qui sont au coeur de son plan stratégique.</p>
<p>CASINO GUICHARD (FR) Historic</p>	<p>CO - CASINO GUICHARD (FR) - EUR</p> <p>Casino: nouvelles promesses en vue de cessions de magasins Cercle Finance (15/02/2019)</p> <p>(CercleFinance.com) - Dans le cadre de sa stratégie visant à se séparer de magasins structurellement déficitaires, Casino annonce la signature de nouvelles promesses unilatérales pour un total de 42 millions d'euros, cessions dont la réalisation est attendue au premier semestre 2019.</p> <p>S'agissant des magasins intégrés, ces promesses représentent un montant de 25 millions d'euros de produits de cession et portent sur 18 magasins qui ont réalisé, en 2018, un CA HT de 88 millions pour une perte opérationnelle courante de -12 millions.</p> <p>Concomitamment, des masterfranchisés ont signé des promesses en vue de la cession à Lidl de 16 magasins pour un montant total de 17 millions d'euros, magasins qui ont représenté en 2018 un CA HT de 60 millions pour une perte opérationnelle courante de -9 millions.</p>
<p>SOCIETE GENERALE (FR) Historic</p>	<p>GLE - SOCIETE GENERALE (FR) - EUR</p> <p>Société Générale: exigence de capital P2R fixée à 1,75% Cercle Finance (15/02/2019)</p> <p>(CercleFinance.com) - Dans un bref communiqué, Société Générale indique que la Banque Centrale Européenne lui a notifié l'exigence de capital supplémentaire au titre du Pilier 2 (P2R - Pilier 2 obligatoire) à partir du 1er mars 2019, qui s'établit à 1,75%.</p> <p>En tenant compte des différents coussins réglementaires, le niveau de ratio CET1 qui déclencherait le mécanisme lié au montant maximum distribuable s'établira à cette date à 9,9% (dont 0,1% au titre de coussins contracycliques au 31 décembre 2018).</p>
<p>RENAULT SA Historic</p>	<p>RNO - RENAULT SA - EUR</p> <p>RENAULT : Communiqué de mise à disposition - Ventes de janvi Thomson Reuters (15/02/2019)</p> <p>Communiqué de mise à disposition - Ventes de janvier 2019</p> <p>Renault annonce la mise à disposition de son rapport des ventes de janvier 2019 sur le site Internet de la Société à l'adresse www.group.renault.com, dans la rubrique « Finance », puis « Informations réglementées », « ventes mensuelles »</p>








Leleux Press Review

Monday 18/2/2019

 <p>TF1 Historic</p>	<p>TFI - TFI - EUR</p> <p>TF1: amélioration de la MOC en 2018 Cercle Finance (15/02/2019)</p> <p>(CercleFinance.com) - TF1 publie au titre de l'année 2018 un résultat net part du groupe en baisse de 6,2% à 127,9 millions d'euros, mais indique avoir atteint son objectif d'amélioration de la marge opérationnelle courante hors événement sportif majeur (à 11,7% contre 8,7% en 2017).</p> <p>Le chiffre d'affaires a augmenté de 7,3% à 2.288,3 millions d'euros, grâce à la fois à une progression à périmètre constant et à la croissance externe. Le groupe de médias revendique, pour la troisième année de suite, une amélioration de sa part d'audience groupe sur cible.</p> <p>Le conseil d'administration proposera de verser un dividende de 0,40 euro par action, en progression de 14% et représentant 65% du résultat net. TF1 réitère notamment son objectif d'un taux de marge opérationnelle courante à deux chiffres en 2019.</p>
 <p>EDF Historic</p>	<p>EDF - EDF - EUR</p> <p>EDF: croissance à deux chiffres de l'EBITDA annuel Cercle Finance (15/02/2019)</p> <p>(CercleFinance.com) - EDF dévoile un résultat net part du groupe en baisse de 62,9% à 1,2 milliard d'euros pour 2018, mais un EBITDA de près de 15,3 milliards d'euros, en croissance de 11,1%, pour un chiffre d'affaires de près de 69 milliards, en hausse de 6,3% (+4% en organique).</p> <p>'Les résultats 2018 confirment le rebond attendu, principalement grâce à la bonne performance de la production nucléaire et hydraulique en France, à la croissance d'EDF Renouvelables et aux très bons résultats d'EDF Trading', explique l'électricien.</p> <p>Le conseil d'administration proposera un solde de dividende de 0,16 euro par action pour les actions bénéficiant du dividende ordinaire et à 0,191 euro par action pour les actions bénéficiant du dividende majoré, avec option de paiement en actions nouvelles.</p>
 <p>EUTELSAT COMMUNICATION Historic</p>	<p>ETL - EUTELSAT COMMUNICATION - EUR</p> <p>Eutelsat: baisse de 5% du résultat net au 1er semestre Cercle Finance (15/02/2019)</p> <p>(CercleFinance.com) - Eutelsat publie au titre de son premier semestre 2018-19 un résultat net attribuable au groupe en baisse de 5% à 150 millions d'euros, et une marge d'EBITDA à 78,8% (79,0% à taux de change constant) à comparer à 79,4% l'année précédent.</p> <p>Le chiffre d'affaires des activités opérationnelles ressort à 660 millions d'euros, en repli de 2,4% sur une base comparable. Le carnet de commandes s'établit à 4,6 milliards d'euros au 31 décembre 2018 contre 4,7 milliards un an plus tôt et 4,6 milliards à fin juin 2018.</p> <p>L'opérateur de satellites confirme l'ensemble de ses objectifs financiers pour l'exercice 2018-19 et les suivants, dont celui d'un chiffre d'affaires 'globalement stable' pour 2018-19 avec un retour à une 'légère croissance' à partir de l'exercice 2019-20.</p>
 <p>VIVENDI (FR) Historic</p>	<p>VIV - VIVENDI (FR) - EUR</p> <p>Vivendi: V. Bolloré va quitter le conseil de surveillance Cercle Finance (15/02/2019)</p> <p>(CercleFinance.com) - En marge de la présentation de ses comptes annuels, Vivendi a annoncé hier soir des changements à venir de gouvernance.</p> <p>Ainsi, l'AG des actionnaires du 15 avril prochain aura notamment à se prononcer sur le remplacement, au conseil de surveillance présidé par Yannick Bolloré, de Vincent Bolloré par un autre de ses fils, Cyrille Bolloré.</p> <p>Rappelons que le groupe Bolloré (dont Vincent Bolloré reste le PDG) est le premier actionnaire de Vivendi, avec environ 20,5% du capital et près de 30% des droits de vote bruts.</p>
 <p>NN GROUP Historic</p>	<p>NN - NN GROUP - EUR</p> <p>NN Group: nouveau président du conseil de surveillance Cercle Finance (15/02/2019)</p> <p>(CercleFinance.com) - NN Group annonce que Jan Holsboer, le président de son conseil de surveillance, a décidé de quitter ses fonctions à l'issue de l'assemblée générale ordinaire prévue le 29 mai 2019, le conseil ayant élu David Cole pour lui succéder.</p> <p>Pour mémoire, Jan Holsboer a été nommé au conseil de surveillance de l'assureur néerlandais en mars 2014 et en a pris la présidence en juillet de la même année. David Cole a quant à lui fait son entrée au conseil de surveillance le 1er janvier dernier.</p>
 <p>ALLIANZ (DE) Historic</p>	<p>ALV - ALLIANZ (DE) - EUR</p> <p>Allianz: BPA annuel inférieur au consensus Cercle Finance (15/02/2019)</p> <p>(CercleFinance.com) - Allianz cède 0,3% à Francfort, après la publication d'un résultat net attribuable aux actionnaires en hausse de 9,7% à 7,5 milliards d'euros au titre de l'année 2018, soit 17,43 euros par action, un BPA inférieur d'une quinzaine de cents au consensus.</p> <p>Le profit opérationnel de la compagnie d'assurance s'est accru de 3,7% à 11,5 milliards d'euros, dans le haut de sa fourchette cible, pour des revenus en progression de 3,5% à 130,6 milliards (+6,1% en organique).</p> <p>L'Allemand propose un dividende de neuf euros par action au titre de 2018, en hausse de 12,5%, ainsi qu'un nouveau programme de rachats d'actions pour 1,5 milliard d'euros. Pour 2019, il vise un profit opérationnel de 11,5 milliards, à plus ou moins 500 millions près.</p>







Leleux Press Review

Monday 18/2/2019

 <p>PIRELLI & CO Historic</p>	<p>PIRC - PIRELLI & CO - EUR</p> <p>Pirelli: la marge opérationnelle s'améliore toujours Cercle Finance (15/02/2019)</p> <p>(CercleFinance.com) - Pirelli a terminé 2018 sur un CA de 5,2 milliards d'euros, comme il l'avait prévu, soit une progression de 3,7% à données comparables toutefois inférieure à celles constatées sur neuf mois (+ 4,4%) et au 1er semestre (+ 5,5%), indiquent les résultats préliminaires du pneumaticien 'haut de gamme' italien. Le titre recule de plus de 2% ce matin à Milan dans un marché à l'équilibre.</p> <p>Les ventes à haute valeur ajoutée (les pneus 'premium') progressent toujours plus vite (+ 10,3%) et leur part dans le CA est passée de 57,5 à 63,7% (le groupe visait 'environ 64%'), améliorant ainsi le mix prix. Le résultat opérationnel ajusté a donc pris 9% à 955 millions (contre 'environ un milliard' visé), faisant grimper la marge correspondante de 16,4 à 18,4%.</p> <p>L'endettement net a été réduit de plus de 800 millions d'euros, ramenant le ratio de dette nette / EBITDA ajusté hors coûts de lancement de 2,7 à 2,5 fois (le groupe visait 2,35 fois).</p> <p>En 2019, Pirelli s'attend à une croissance de ses ventes comprise entre 4 et 6%, la part du segment à haute valeur ajoutée (attendu en croissance de 11% environ) devant atteindre 67% environ. La marge opérationnelle devrait s'améliorer pour atteindre environ 19%, et le ratio d'endettement revenir vers 2,1 fois.</p>
 <p>ENI (IT) Historic</p>	<p>ENI - ENI (IT) - EUR</p> <p>Eni: consensus battu pour le BPA en 2018 Cercle Finance (15/02/2019)</p> <p>(CercleFinance.com) - Eni avance de 0,4% à Milan, suite à l'annonce par la compagnie pétro-gazière d'un résultat net ajusté presque doublé (+93%) à 4,59 milliards d'euros pour 2018, soit 1,28 euro par action, battant de cinq cents le consensus.</p> <p>La major italienne a vu sa production d'hydrocarbures augmenter de 2% à 1,85 million de barils équivalent pétrole par jour, grâce notamment à 'des lancements sur des projets géants hautement rentables', tels que Zohr.</p> <p>'Sur la base de ces résultats, nous allons proposer un dividende de 0,83 euro par action lors de la réunion du conseil d'administration qui doit se tenir le 15 mars', indique le directeur général (CEO) Claudio Descalzi.</p>
 <p>OSRAM LICHT AG NA O.N. Historic</p>	<p>OSR - OSRAM LICHT AG NA O.N. - EUR</p> <p>Osram: nouveau CEO pour Osram Opto Semiconductors Cercle Finance (15/02/2019)</p> <p>(CercleFinance.com) - Osram Licht annonce la nomination de Dieter May comme directeur général (CEO) de son unité Osram Opto Semiconductors, avec prise d'effet au 1er mai prochain. Il dirigera ainsi la division LED du groupe allemand de solutions d'éclairage, division basée à Ratisbonne.</p> <p>Depuis 2014, Dieter May occupait des fonctions de cadre dirigeant chez BMW Group, après avoir travaillé durant plusieurs années à Helsinki et à Berlin, comme membre de l'équipe de direction téléphones mobiles de Nokia.</p>
 <p>NVIDIA CORP Historic</p>	<p>NVDA - NVIDIA CORP - USD</p> <p>Nvidia: BPA inférieur aux attentes au 4e trimestre Cercle Finance (15/02/2019)</p> <p>(CercleFinance.com) - Nvidia a dévoilé jeudi soir un bénéfice net ajusté (non GAAP) en baisse de 54% à 496 millions de dollars au titre de son quatrième trimestre 2018, soit 80 cents par action, un BPA manquant de sept cents le consensus.</p> <p>Le fournisseur de processeurs graphiques programmables a souffert à la fois d'une diminution de 24% de ses revenus, à 2,2 milliards de dollars, et d'une dégradation de sa marge brute ajustée, de 6,1 points à 56%.</p> <p>Pour le trimestre en cours, Nvidia déclare anticiper un chiffre d'affaires de 2,2 milliards de dollars, à plus ou moins 2% près, ainsi qu'une marge brute ajustée de 59%, à plus ou moins 50 points de base près.</p>
 <p>APPLIED MATERIALS (US) Historic</p>	<p>AMAT - APPLIED MATERIALS (US) - USD</p> <p>Applied Materials: consensus battu de peu au 1er trimestre Cercle Finance (15/02/2019)</p> <p>(CercleFinance.com) - Applied Materials a dévoilé jeudi soir un bénéfice net par action ajusté en baisse d'un quart à 81 cents au titre de son premier trimestre 2018-19, un BPA supérieur d'un cent à l'estimation moyenne des analystes.</p> <p>L'équipementier pour l'industrie des semi-conducteurs précise qu'il a vu sa marge opérationnelle ajustée se tasser de 5,5 points à 24,6%, pour un chiffre d'affaires en baisse de 11% à 3,75 milliards de dollars.</p> <p>Pour son deuxième trimestre comptable, le groupe basé à Santa Clara (Californie) prévoit un BPA ajusté compris entre 62 et 70 cents, pour un chiffre d'affaires attendu entre 3,33 et 3,63 milliards de dollars.</p>
 <p>TELECOM ITALIA (IT) Historic</p>	<p>TIT - TELECOM ITALIA (IT) - EUR</p> <p>Telecom Italia: la CDP va se renforcer au capital Cercle Finance (15/02/2019)</p> <p>(CercleFinance.com) - La caisse des dépôts et consignations italienne, la Cassa Depositi e Prestiti (CDP), annonce ce vendredi renforcer sa participation dans Telecom Italia.</p> <p>Cette décision est conforme à la mission institutionnelle de la CDP, consistant à soutenir les infrastructures stratégiques nationales et vise également à soutenir le processus de développement et de création de valeur engagé par la société dans un secteur présentant un intérêt primordial pour le pays', est-il expliqué.</p> <p>Pour rappel, la CDP détient déjà 5% du capital de Telecom Italia.</p>
 <p>MAISONS DU MONDE Historic</p>	<p>MDM - MAISONS DU MONDE - EUR</p> <p>Maisons du Monde: BlackRock s'allège au capital Cercle Finance (15/02/2019)</p> <p>(CercleFinance.com) - BlackRock, agissant pour le compte de clients et de fonds dont elle assure la gestion, a déclaré à l'AMF avoir franchi en baisse, le 13 février, les seuils de 5% du capital et des droits de vote de Maisons du Monde et détenir, 4,93% du capital et des droits de vote.</p> <p>Ce franchissement de seuils résulte d'une cession d'actions Maisons du Monde hors et sur le marché.</p>

Leleux Press Review




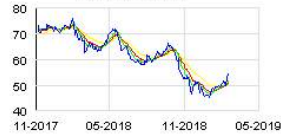



Monday 18/2/2019

 <p>ROYAL BANK SCOTLAND (UK) Historic</p>	<p>RBS - ROYAL BANK SCOTLAND (UK) - GBP</p> <p>RBS: profits en hausse malgré le Brexit Cercle Finance (15/02/2019)</p> <p>(CercleFinance.com) - La Royal Bank of Scotland a fait état ce vendredi d'une 'bonne performance financière' en 2018, malgré 'des conditions économiques incertaines' et la perspective du Brexit.</p> <p>La RBS a ainsi annoncé un bénéfice d'exploitation avant impôts de 3,36 milliards de livres sterling en 2018, contre 2,24 milliards de livres sterling en 2017. Le bénéfice d'exploitation avant impôt s'affiche à 572 millions de livres au quatrième trimestre, contre une perte de 583 millions il y a un an.</p>
 <p>CBS CORP CL A Historic</p>	<p>CBS A - CBS CORP CL A - USD</p> <p>CBS: consensus de BPA manqué au 4e trimestre Cercle Finance (15/02/2019)</p> <p>(CercleFinance.com) - CBS a dévoilé jeudi soir un BPA ajusté en croissance d'un quart à 1,50 dollar sur le dernier trimestre 2018, manquant de trois cents le consensus, et un profit opérationnel ajusté en hausse de 10% à 837 millions de dollars.</p> <p>Le groupe de médias et de divertissement explique cette amélioration par une croissance de 3% de ses revenus, à 4,02 milliards de dollars, et par des coûts de programmation plus bas grâce à l'absence de 'Thursday Night Football'.</p> <p>Sur l'ensemble de l'année écoulée, CBS a ainsi engrangé un BPA ajusté en progression de 18% à 5,19 dollars et un chiffre d'affaires en croissance de 6% à 14,5 milliards, atteignant ainsi des records historiques.</p>
 <p>ZALANDO SE Historic</p>	<p>ZAL - ZALANDO SE - EUR</p> <p>Zalando: trimestre 'difficile', le titre en baisse Cercle Finance (15/02/2019)</p> <p>(CercleFinance.com) - Zalando s'affiche en baisse de plus de -1,5% ce vendredi à Francfort, alors que le détaillant en ligne allemand a fait état d'un troisième trimestre 'financièrement difficile'.</p> <p>Ainsi, Zalando a indiqué que ses revenus avaient augmenté de 11,7% sur la période, pour atteindre 1,2 milliard d'euros, générant une perte opérationnelle ajustée (EBIT) de -38,9 millions d'euros.</p> <p>Zalando a néanmoins déclaré continuer de tabler sur une croissance du chiffre d'affaires dans la partie inférieure de son objectif de 20% à 25%, avec un EBIT ajusté compris entre 150 et 190 millions d'euros.</p>
 <p>BP PLC (US) Historic</p>	<p>BP - BP PLC (US) - USD</p> <p>Dividende optionnel Corporate Actions Leleux Associated Brokers (15/02/2019)</p> <p>Il est possible d'encaisser le dividende en espèces ou de réinvestir en nouvelles actions. En cas de réinvestissement dans de nouvelles actions, le précompte mobilier belge de 30% sera porté en compte lors de la livraison des nouvelles actions. Le dividende brut s'élève à 0,615 USD. En cas de perception du dividende en espèces, l'émetteur du certificat prélèvera des frais de 0,005 USD par ADS. En cas de perception du dividende en titres, l'émetteur du certificat prélèvera des frais de 0,05 USD par ADS. Le ratio de réinvestissement du dividende n'est pas encore connu. En cas de réinvestissement, les fractions ne seront pas indemnisées.</p> <p>Une des 2 options suivantes peut être choisie :</p> <p>- Option 1 : Réinvestir le dividende. - Option 2 : Percevoir le dividende en espèces.</p> <p>La date limite pour répondre à cette opération sur titres a été fixée au 6 Mars 2019.</p>
 <p>BP PLC (US) Historic</p>	<p>BP - BP PLC (US) - USD</p> <p>Keuzedividend Corporate Actions Leleux Associated Brokers (15/02/2019)</p> <p>De mogelijkheid wordt aangeboden om het dividend te innen in speciën of te herinvesteren in nieuwe aandelen. Bij herinvesting in nieuwe aandelen zal de Belgische roerende voorheffing van 30% worden afgerekend bij de levering van de nieuwe aandelen. Het bruto dividend bedraagt 0,615 USD. Indien het dividend wordt aanvaard in speciën zal de uitgever van het certificaat kosten heffen van 0,005 USD per ADS. Indien het dividend wordt aanvaard in effecten, zal dit 0,05 USD per ADR bedragen. De uitkeringsratio is nog niet bekend. In geval van herinvestering zullen de fracties niet terugbetaald worden.</p> <p>Volgende 2 opties worden aangeboden :</p> <p>- Optie 1 : Het dividend herinvesteren. - Optie 2 : Het dividend innen in speciën.</p> <p>De uiterste antwoorddatum is vastgesteld op 6 Maart 2019.</p>
 <p>PEPSICO (US) Historic</p>	<p>PEP - PEPSICO (US) - USD</p> <p>PepsiCo: en ligne avec les attentes au 4e trimestre Cercle Finance (15/02/2019)</p> <p>(CercleFinance.com) - PepsiCo dévoile au titre de son dernier trimestre 2018 un BPA ajusté de 1,49 dollar, en croissance de 17% hors effets de changes, et conforme à l'estimation moyenne des analystes, et un profit opérationnel ajusté en hausse de 7% à taux de changes constants.</p> <p>Le chiffre d'affaires net du propriétaire -entre autres- des sodas Pepsi, des chips Lays et des céréales Quaker, est resté stable à plus de 19,5 milliards de dollars, avec toutefois une croissance organique de 4,6%.</p> <p>Affichant sur l'ensemble de 2018 un BPA ajusté hors effets de changes en hausse de 9% et une croissance organique des revenus de 3,7%, le groupe agroalimentaire les anticipe respectivement aux environs de -1% et de +4%.</p>

Leleux Press Review





Monday 18/2/2019



	<p>DE - DEERE - USD</p> <p>Deere: BPA inférieur aux attentes au 1er trimestre Cercle Finance (15/02/2019)</p> <p>(CercleFinance.com) - John Deere fait état d'un bénéfice net de 498,5 millions de dollars sur son premier trimestre 2018-19, soit un BPA de 1,54 dollar contre 1,35 dollar un an auparavant, mais inférieur d'une vingtaine de cents au consensus.</p> <p>Le chiffre d'affaires du fabricant d'équipements agricoles et de construction a augmenté de 15% à 7,98 milliards de dollars, avec des ventes d'équipements en croissances de 16% (+31% en construction-sylviculture et +10% en agriculture-gazon).</p> <p>Pour l'ensemble de l'exercice en cours, le groupe de Moline (Illinois) déclare anticiper un bénéfice net d'environ 3,6 milliards de dollars pour une augmentation de ses ventes d'équipements de l'ordre de 7%.</p>
	<p>ML - MICHELIN (FR) - EUR</p> <p>Michelin: BlackRock se renforce au capital Cercle Finance (15/02/2019)</p> <p>(CercleFinance.com) - BlackRock, agissant pour le compte de clients et de fonds dont elle assure la gestion, a déclaré à l'AMF avoir franchi en hausse, le 13 février, le seuil de 5% du capital de Michelin et détenir, pour le compte desdits clients et fonds, 5,002% du capital et 3,68% des droits de vote.</p> <p>Ce franchissement de seuil résulte d'une acquisition d'actions Michelin sur le marché.</p>
	<p>MCO - MOODY'S (US) - USD</p> <p>Moody's: sous les attentes au quatrième trimestre Cercle Finance (15/02/2019)</p> <p>(CercleFinance.com) - Le groupe Moody's a fait état ce vendredi, s'agissant du quatrième trimestre de son exercice 2018, d'un bénéfice net de 250 millions de dollars, contre 25 millions un an plus tôt, soit respectivement 1,29 et 0,13 dollar par action.</p> <p>En données ajustées, le BPA s'affiche à 1,63 dollar. C'est en-dessous de ce qu'anticipaient les analystes, qui visaient 1,67 dollar. C'est malgré tout mieux qu'à la même période un an plus tôt : le BPA ajusté était alors de 1,51 dollar.</p> <p>S'agissant de 2019, le groupe indique viser un bénéfice par action compris entre 7,85 et 8,10 dollars. Le BPA 2018 est, quant à lui, de 7,39 dollars, pour un dividende trimestriel de 50 cents par action (+14%).</p>
	<p>AMUN - AMUNDI - EUR</p> <p>Amundi: acquisition d'un hôtel à Amsterdam Cercle Finance (15/02/2019)</p> <p>(CercleFinance.com) - Amundi indique que sa filiale Amundi Immobilier, dans le cadre de la gestion active de son OPCI Opcimmo, a acquis en décembre 2018, auprès de Principal, l'hôtel 'INK MGallery by Sofitel' situé au centre d'Amsterdam.</p> <p>Cet hôtel 4 étoiles, comptant 149 chambres, un bar et un restaurant, a été entièrement rénové par Principal en 2015 et a remporté depuis plusieurs prix de design. Il est loué à Accor Hospitality Nederland BV sur la base d'un bail de 20 ans.</p>
	<p>KN - NATIXIS (FR) - EUR</p> <p>Natixis: nomination d'Harald Walkate chez Natixis IM Cercle Finance (15/02/2019)</p> <p>(CercleFinance.com) - Le groupe annonce la nomination d'Harald Walkate au poste de responsable RSE et ESG de Natixis Investment Managers.</p> <p>¹ Natixis Investment Managers est l'une des plus grandes sociétés de gestion d'actifs au monde avec 808 milliards d'euros d'encours sous gestion.</p> <p>¹ Dans le cadre de ses nouvelles fonctions, Harald aura pour mission de piloter la politique RSE et de coordonner la stratégie ESG de Natixis Investment Managers à l'échelle mondiale, dans l'ensemble de son réseau de distribution et auprès de ses affiliés.</p>
	<p>ADP - ADP - EUR</p> <p>ADP: en hausse après les annuels, un broker en soutien Cercle Finance (15/02/2019)</p> <p>(CercleFinance.com) - Le titre du groupe ADP s'affiche en nette hausse ce vendredi, avançant de +3,9% à Paris, au lendemain d'une publication annuelle saluée par Oddo BHF.</p> <p>Si l'analyste Oddo BHF indique maintenir sa recommandation neutre sur le titre du groupe ADP, il note en effet que les résultats 2018 publiés hier soir font état d'une année solide, tirée par l'activité 'Commerces et Services' et de performances au-delà du consensus, notamment s'agissant de l'EBITDA.</p> <p>Oddo BHF regrette néanmoins 'une trop grosse dose de prudence sur 2020' et 'de nombreuses zones d'ombre' qui persistent sur le calendrier et les modalités de la privatisation.</p> <p>Il réitère ainsi son objectif de cours de 177 euros.</p>
	<p>MRK - MERCK (US) - USD</p> <p>Merck: revue prioritaire pour Keytruda en cancer du rein Cercle Finance (15/02/2019)</p> <p>(CercleFinance.com) - Merck annonce que la FDA américaine a octroyé un statut de revue prioritaire à son immunothérapie Keytruda dans le traitement en première ligne de patients atteints de carcinome avancé des cellules rénales.</p> <p>Cette décision se fonde sur des données d'une étude de phase III ayant montré que le médicament, en combinaison avec l'axitinib de Pfizer, améliore significativement la survie d'ensemble et la survie sans progression.</p> <p>Le laboratoire pharmaceutique - connu sous le nom de MSD hors Amérique du Nord - souligne que beaucoup de patients atteints par cette maladie sont confrontés à un mauvais diagnostic, avec peu d'options de traitements efficaces.</p>

Leleux Press Review

Monday 18/2/2019

 <p>BAYER Historic</p> <p>11-2017 05-2018 11-2018 05-2019</p>	<p>BAYN - BAYER - EUR</p> <p>Bayer: données positives dans le cancer de la prostate Cercle Finance (15/02/2019)</p> <p>(CercleFinance.com) - Bayer indique que son médicament expérimental darolutamide prolonge significativement la vie d'hommes atteints de cancer de la prostate en comparaison avec placebo, selon une étude de phase III.</p> <p>Dans le cette étude portant sur le cancer de la prostate résistant à la castration non métastatique, la survie médiane sans métastase ressort à 40,4 mois dans le bras darolutamide, contre 18,4 mois dans le bras placebo.</p> <p>Le groupe pharmaceutique allemand prévoit désormais de discuter des données avec des autorités sanitaires en vue de la soumission de nouveaux dossiers, le produit s'étant déjà vu octroyer une désignation d'examen accéléré par la FDA américaine.</p>
 <p>PERNOD RICARD Historic</p> <p>11-2017 05-2018 11-2018 05-2019</p>	<p>RI - PERNOD RICARD - EUR</p> <p>Pernod Ricard: en hausse, poussé par un analyste Cercle Finance (15/02/2019)</p> <p>(CercleFinance.com) - Le titre Pernod Ricard s'affiche en hausse de +1,5% à une petite heure de la clôture à Paris, soutenu notamment par des commentaires positifs de Berenberg.</p> <p>Le bureau d'études a en effet relevé à l'achat son conseil sur l'action du groupe de spiritueux français, contre une précédente opinion de 'conserver' la valeur. L'objectif de cours est porté de 138 à 204 euros, soit un potentiel de hausse de l'ordre de 35%.</p> <p>'Depuis qu'il a pris une participation en fin d'année dernière, le fonds d'investissement activiste Elliott Advisors a souligné l'écart de marge opérationnelle (entre Pernod Ricard) et Diageo, et a aussi formulé des propositions pour le réduire', attaque une note de recherche.</p> <p>Berenberg reconnaît que ce 'gap' de rentabilité d'exploitation a, pour partie, des causes structurelles, par exemple la différence de présence géographique des deux groupes.</p> <p>'Cela étant', ajoute une note, 'cet écart pourrait être réduit, et d'ailleurs le programme stratégique à trois ans récemment annoncé par Pernod constitue un premier pas dans cette direction', estime Berenberg.</p>
 <p>NESTLE (CH) Historic</p> <p>11-2017 05-2018 11-2018 05-2019</p>	<p>NESN - NESTLE (CH) - CHF</p> <p>Nestlé: vient d'atteindre un sommet historique en Bourse Cercle Finance (15/02/2019)</p> <p>(CercleFinance.com) - Du jamais vu à la Bourse de Zurich : hier en séance après la publication des résultats annuels, l'action Nestlé a frôlé - à dix centimes près - les 90 francs suisses, marquant ainsi un sommet historique. Le géant agroalimentaire helvétique ne brille pourtant pas par sa croissance. Explications.</p> <p>Le groupe de Vevey, qui capitalise environ 270 milliards de francs et affiche malgré des restructurations une marge opérationnelle de l'ordre de 15%, a fait état hier d'un bénéfice par action en hausse comparable de 13,9% à 4,01 francs, avec un dividende relevé de 4,2% à 2,45 francs.</p> <p>Quid de la croissance organique des ventes, point clé pour Nestlé qui était historiquement capable d'atteindre et souvent de dépasser les 5% ? Tel était d'ailleurs le cas entre 2005 et 2012, avec un taux qui sur cette période surclassait même les 6%. Mais c'est du passé : certes, après 2,4% en 2017, un point bas, ce taux est remonté à 3% en 2018 avec une accélération en fin de période. Reste que 2013 à 2018, la moyenne est tombée à... 3,65%, taux sur lequel parie le consensus pour 2019.</p> <p>C'est d'ailleurs sur ce point que Credit suisse fait reposer la confirmation de son conseil vendeur ('sous-performance') sur le titre Nestlé. Malgré un dynamisme tout relatif, l'action Nestlé affiche un PER 2019 de 20 fois, soulignent les analystes.</p> <p>'Nous estimons que les cours intègrent une 'prime défensive' justifiée par la diversification du portefeuille de Nestlé, un bilan relativement solide et un siège social suisse', estiment-ils. Soit, mais attention au risque de mauvaises surprises, par exemple si l'année 2019 venait à commencer mollement. Tout en relevant leur objectif de 70 à 79 francs.</p> <p>&#060;BR/&#062;Ce n'est pas du tout l'avis d'un autre bureau d'études suisse, UBS. Ces analystes considèrent que l'accélération de la croissance survenue entre 2017 et 2018 comme 'un point d'inflexion', et parient d'ailleurs eux aussi sur 3,6% cette année. Les catalyseurs : 'l'innovation, une meilleure exécution sur les segments stratégiques, et le toilettage du portefeuille', indique une note.</p> <p>De plus, UBS attend avec optimisme les premières contributions d'Atrium (récemment acquis) et de l'association avec Starbucks. En effet, UBS salue la rotation des actifs au sein du portefeuille de Nestlé, qui porte sur plus de 8% du CA en deux ans. Hors restructuration, la marge opérationnelle devrait encore s'améliorer de 60 points de base en 2019, à 17,6%.</p> <p>Sachant que Nestlé s'est doté de prévisions à horizon 2020 augurant d'une marge ajustée de 17,5 à 18,5% et d'une croissance organique voisine de 5% (UBS visant 18,2% et 4% respectivement). Bref, le mouvement ne ferait que commencer.</p> <p>Quid du PER de 20 fois ? UBS calcule qu'en excluant les 23% que Nestlé détient dans L'Oréal, ce ratio retomberait à 18,3 fois, c'est-à-dire légèrement moins que celui constaté dans le secteur (19 fois). A l'achat sur le dossier Nestlé, UBS vise non plus 90 francs, mais 100 francs dans le cadre de son scénario central, et même 112 francs pour le scénario le plus optimiste.</p> <p>EG</p>
 <p>GUERBET Historic</p> <p>11-2017 05-2018 11-2018 05-2019</p>	<p>GBT - GUERBET - EUR</p> <p>Guerbet: pénalisé par une analyse négative Cercle Finance (15/02/2019)</p> <p>(CercleFinance.com) - Le titre est en légère hausse alors que le CAC40 gagne 1,7%. La valeur est pénalisée aujourd'hui par l'analyse d'Oddo. Le bureau d'études a révoqué ce matin son conseil d'achat sur l'action du spécialiste des produits médicaux de contraste, le bureau d'études ayant adopté une position 'neutre'. L'objectif de cours est sabré de 96 à 62 euros (- 35%), les analystes déplorant l'absence de 'signal momentum positif'.</p> <p>Certes, la croissance organique des ventes a comme prévu atteint 2,8% au 4e trimestre 2018, après 2,1% sur neuf mois, 'grâce à une bonne dynamique commerciale hors Europe', région pénalisée par l'arrivée de produits génériques fin 2017.</p> <p>De plus, l'exercice en cours semble avoir bien commencé. 'Toutefois, nous comprenons que 2019 devrait être encore marqué par des pressions sur Dotarem (un 'blockbuster de Guerbet, ndlr), puisque Clariscan (produit concurrent de GE) devrait arriver aux Etats-Unis', souligne Oddo BHF, qui estime que cette nouvelle 'risque de dominer la tendance 2019 et peser sur les résultats et le flux de nouvelles.'</p>

Leleux Press Review

Monday 18/2/2019

PIRC - PIRELLI & CO - EUR

Pirelli: une analyse positive booste le titre

Cercle Finance (15/02/2019)

(CercleFinance.com) - Le titre gagne 1% à la Bourse de Milan après la publication de comptes préliminaires. Il affiche un gain de près de 8% sur la semaine. Le bureau d'études Oddo BHF confirme son conseil d'achat sur l'action. Les analystes évoquent 'une stratégie efficace, sauf sur la génération de cash'. L'objectif de cours est ajusté de 7,2 à 7 euros, soit un potentiel de hausse de 20%.

Selon les analystes, la publication du pneumaticien italien ressort 'en ligne avec un consensus récemment ajusté' à la baisse. Seule déception : 'la génération de free cash flow, encore très faible en 2018, et en conséquence, un endettement supérieur à la guidance à fin 2018', relève une note. 'Le groupe a justifié cette mauvaise performance par des éléments exceptionnels', rapporte la note.

Certes, la croissance a ralenti durant en fin d'exercice, ce qui prouve que malgré son positionnement plus 'haut de gamme', 'Pirelli n'a pas été pour autant totalement immune aux fortes secousses de la fin d'année'. Cela étant, la 'premiumisation' se poursuit, ce qui a permis à la marge opérationnelle ajusté de gagner deux points sur l'exercice, à 18,4%, et même 20,1% au 4e trimestre.

Enfin, 'son profil différenciant (consumer, premium) (...) devrait permettre à Pirelli d'afficher l'une des croissances les plus élevées du secteur d'ici 2021, tout en restant à l'écart des principales craintes des investisseurs (Chine mass-market, cycle automobile, barrières douanières, électrification, etc.)', argumente Oddo BHF.



GLE - SOCIETE GENERALE (FR) - EUR

Société Générale: discussion exclusive pour SternLease B.V

Cercle Finance (15/02/2019)

(CercleFinance.com) - ALD est entré en discussion exclusive avec Stern Groep pour l'acquisition de SternLease B.V. Un accord de distribution est également en cours de discussion entre les 2 parties.

Cette acquisition permettrait de renforcer l'offre d'ALD auprès des PME et des particuliers aux Pays-Bas. La société pourrait ainsi se positionner comme le 5ème acteur sur le marché.

'SternLease B.V. est la filiale de leasing de Stern Groep, leader néerlandais côté de la distribution automobile. Elle dispose d'une flotte d'environ 12 500 véhicules loués à des PME et à des particuliers aux Pays-Bas et fournit des services de location longue durée par le biais d'une distribution directe et via leur réseau de concessionnaires Stern, qui compte 85 concessionnaires locaux' indique le groupe.

Aux Pays-Bas ALD Automotive gère actuellement une flotte d'environ 50 000 contrats auprès de grandes entreprises, de PME et de particuliers.



Responsible Editor: Olivier Leleux - Visit our Web site : <http://www.leleux.be> - Customer information: 0800/25511.