






Leleux Press Review

Wednesday 3/1/2018



	<table border="1"> <thead> <tr> <th colspan="5">BEL 20 (Belgium)</th> </tr> <tr> <td>Last Price</td> <td>3979,53</td> <td>Minimum Price</td> <td>1046,07 (02/09/1992)</td> <td>Maximum Price</td> <td>4759,01 (23/05/2007)</td> </tr> </thead> <tbody> <tr> <td>Gainers</td> <td>15</td> <td>Losers</td> <td>5</td> <td></td> <td></td> </tr> <tr> <td>UMICORE (BE)</td> <td>39,71 ▲ +0,63%</td> <td>SOLVAY (BE)</td> <td>114,95 ▼ -0,81%</td> <td></td> <td></td> </tr> <tr> <td>ONTEX GROUP NV</td> <td>27,70 ▲ +0,45%</td> <td>ENGIE</td> <td>14,23 ▼ -0,73%</td> <td></td> <td></td> </tr> <tr> <td>SOFINA SA</td> <td>131,60 ▲ +0,34%</td> <td>KBC GROUPE (BE)</td> <td>71,00 ▼ -0,15%</td> <td></td> <td></td> </tr> </tbody> </table>	BEL 20 (Belgium)					Last Price	3979,53	Minimum Price	1046,07 (02/09/1992)	Maximum Price	4759,01 (23/05/2007)	Gainers	15	Losers	5			UMICORE (BE)	39,71 ▲ +0,63%	SOLVAY (BE)	114,95 ▼ -0,81%			ONTEX GROUP NV	27,70 ▲ +0,45%	ENGIE	14,23 ▼ -0,73%			SOFINA SA	131,60 ▲ +0,34%	KBC GROUPE (BE)	71,00 ▼ -0,15%		
BEL 20 (Belgium)																																				
Last Price	3979,53	Minimum Price	1046,07 (02/09/1992)	Maximum Price	4759,01 (23/05/2007)																															
Gainers	15	Losers	5																																	
UMICORE (BE)	39,71 ▲ +0,63%	SOLVAY (BE)	114,95 ▼ -0,81%																																	
ONTEX GROUP NV	27,70 ▲ +0,45%	ENGIE	14,23 ▼ -0,73%																																	
SOFINA SA	131,60 ▲ +0,34%	KBC GROUPE (BE)	71,00 ▼ -0,15%																																	
	<table border="1"> <thead> <tr> <th colspan="5">CAC 40 (France)</th> </tr> <tr> <td>Last Price</td> <td>5288,60</td> <td>Minimum Price</td> <td>2693,21 (23/09/2011)</td> <td>Maximum Price</td> <td>7347,94 (21/10/2009)</td> </tr> </thead> <tbody> <tr> <td>Gainers</td> <td>15</td> <td>Losers</td> <td>25</td> <td></td> <td></td> </tr> <tr> <td>CARREFOUR (FR)</td> <td>18,12 ▲ +0,44%</td> <td>SAINT GOBAIN (FR)</td> <td>45,59 ▼ -0,84%</td> <td></td> <td></td> </tr> <tr> <td>MICHELIN (FR)</td> <td>120,05 ▲ +0,41%</td> <td>SAFRAN</td> <td>85,20 ▼ -0,82%</td> <td></td> <td></td> </tr> <tr> <td>VIVENDI UNIVERSAL (F)</td> <td>22,51 ▲ +0,40%</td> <td>SOLVAY (BE)</td> <td>114,95 ▼ -0,81%</td> <td></td> <td></td> </tr> </tbody> </table>	CAC 40 (France)					Last Price	5288,60	Minimum Price	2693,21 (23/09/2011)	Maximum Price	7347,94 (21/10/2009)	Gainers	15	Losers	25			CARREFOUR (FR)	18,12 ▲ +0,44%	SAINT GOBAIN (FR)	45,59 ▼ -0,84%			MICHELIN (FR)	120,05 ▲ +0,41%	SAFRAN	85,20 ▼ -0,82%			VIVENDI UNIVERSAL (F)	22,51 ▲ +0,40%	SOLVAY (BE)	114,95 ▼ -0,81%		
CAC 40 (France)																																				
Last Price	5288,60	Minimum Price	2693,21 (23/09/2011)	Maximum Price	7347,94 (21/10/2009)																															
Gainers	15	Losers	25																																	
CARREFOUR (FR)	18,12 ▲ +0,44%	SAINT GOBAIN (FR)	45,59 ▼ -0,84%																																	
MICHELIN (FR)	120,05 ▲ +0,41%	SAFRAN	85,20 ▼ -0,82%																																	
VIVENDI UNIVERSAL (F)	22,51 ▲ +0,40%	SOLVAY (BE)	114,95 ▼ -0,81%																																	
	<table border="1"> <thead> <tr> <th colspan="5">AEX (The Netherlands)</th> </tr> <tr> <td>Last Price</td> <td>544,79</td> <td>Minimum Price</td> <td>194,99 (09/03/2009)</td> <td>Maximum Price</td> <td>806,41 (21/10/2009)</td> </tr> </thead> <tbody> <tr> <td>Gainers</td> <td>10</td> <td>Losers</td> <td>15</td> <td></td> <td></td> </tr> <tr> <td>RANDSTAD (NL)</td> <td>51,74 ▲ +0,97%</td> <td>HEINEKEN NV</td> <td>86,20 ▼ -0,83%</td> <td></td> <td></td> </tr> <tr> <td>ROYAL DUTCH SHELL A</td> <td>27,98 ▲ +0,70%</td> <td>KONINKLIJKE PHILIPS</td> <td>31,33 ▼ -0,68%</td> <td></td> <td></td> </tr> <tr> <td>ASML HOLDING</td> <td>146,00 ▲ +0,58%</td> <td>AKZO NOBEL (NL)</td> <td>72,54 ▼ -0,65%</td> <td></td> <td></td> </tr> </tbody> </table>	AEX (The Netherlands)					Last Price	544,79	Minimum Price	194,99 (09/03/2009)	Maximum Price	806,41 (21/10/2009)	Gainers	10	Losers	15			RANDSTAD (NL)	51,74 ▲ +0,97%	HEINEKEN NV	86,20 ▼ -0,83%			ROYAL DUTCH SHELL A	27,98 ▲ +0,70%	KONINKLIJKE PHILIPS	31,33 ▼ -0,68%			ASML HOLDING	146,00 ▲ +0,58%	AKZO NOBEL (NL)	72,54 ▼ -0,65%		
AEX (The Netherlands)																																				
Last Price	544,79	Minimum Price	194,99 (09/03/2009)	Maximum Price	806,41 (21/10/2009)																															
Gainers	10	Losers	15																																	
RANDSTAD (NL)	51,74 ▲ +0,97%	HEINEKEN NV	86,20 ▼ -0,83%																																	
ROYAL DUTCH SHELL A	27,98 ▲ +0,70%	KONINKLIJKE PHILIPS	31,33 ▼ -0,68%																																	
ASML HOLDING	146,00 ▲ +0,58%	AKZO NOBEL (NL)	72,54 ▼ -0,65%																																	
	<table border="1"> <thead> <tr> <th colspan="5">DAX (Germany)</th> </tr> <tr> <td>Last Price</td> <td>12871,39</td> <td>Minimum Price</td> <td>7292,03 (26/11/2012)</td> <td>Maximum Price</td> <td>13478,86 (03/11/2017)</td> </tr> </thead> <tbody> <tr> <td>Gainers</td> <td>10</td> <td>Losers</td> <td>20</td> <td></td> <td></td> </tr> <tr> <td>ALLIANZ (DE)</td> <td>192,70 ▲ +0,62%</td> <td>DEUTSCHE BOERSE (DE)</td> <td>95,86 ▼ -0,97%</td> <td></td> <td></td> </tr> <tr> <td>DEUTSCHE BANK (DE)</td> <td>15,96 ▲ +0,52%</td> <td>FRESENIUS MED CARE (</td> <td>86,94 ▼ -0,95%</td> <td></td> <td></td> </tr> <tr> <td>MERCK (DE)</td> <td>89,98 ▲ +0,25%</td> <td>SIEMENS (DE)</td> <td>115,24 ▼ -0,78%</td> <td></td> <td></td> </tr> </tbody> </table>	DAX (Germany)					Last Price	12871,39	Minimum Price	7292,03 (26/11/2012)	Maximum Price	13478,86 (03/11/2017)	Gainers	10	Losers	20			ALLIANZ (DE)	192,70 ▲ +0,62%	DEUTSCHE BOERSE (DE)	95,86 ▼ -0,97%			DEUTSCHE BANK (DE)	15,96 ▲ +0,52%	FRESENIUS MED CARE (86,94 ▼ -0,95%			MERCK (DE)	89,98 ▲ +0,25%	SIEMENS (DE)	115,24 ▼ -0,78%		
DAX (Germany)																																				
Last Price	12871,39	Minimum Price	7292,03 (26/11/2012)	Maximum Price	13478,86 (03/11/2017)																															
Gainers	10	Losers	20																																	
ALLIANZ (DE)	192,70 ▲ +0,62%	DEUTSCHE BOERSE (DE)	95,86 ▼ -0,97%																																	
DEUTSCHE BANK (DE)	15,96 ▲ +0,52%	FRESENIUS MED CARE (86,94 ▼ -0,95%																																	
MERCK (DE)	89,98 ▲ +0,25%	SIEMENS (DE)	115,24 ▼ -0,78%																																	
	<table border="1"> <thead> <tr> <th colspan="5">FTSE 100 (United Kingdom)</th> </tr> <tr> <td>Last Price</td> <td>7648,10</td> <td>Minimum Price</td> <td>3277,50 (12/03/2003)</td> <td>Maximum Price</td> <td>53548,10 (16/11/2009)</td> </tr> </thead> <tbody> <tr> <td>Gainers</td> <td>32</td> <td>Losers</td> <td>66</td> <td></td> <td></td> </tr> <tr> <td>GLENCORE INTL</td> <td>3,94 ▲ +0,96%</td> <td>G4S PLC</td> <td>2,63 ▼ -0,98%</td> <td></td> <td></td> </tr> <tr> <td>AL NOOR HOSPITALS GR</td> <td>6,55 ▲ +0,82%</td> <td>SMITH(DS) ORD 10P</td> <td>5,12 ▼ -0,98%</td> <td></td> <td></td> </tr> <tr> <td>PADDY POWER PLC ORD</td> <td>88,80 ▲ +0,62%</td> <td>WHITBREAD PLC OR SHS</td> <td>39,60 ▼ -0,98%</td> <td></td> <td></td> </tr> </tbody> </table>	FTSE 100 (United Kingdom)					Last Price	7648,10	Minimum Price	3277,50 (12/03/2003)	Maximum Price	53548,10 (16/11/2009)	Gainers	32	Losers	66			GLENCORE INTL	3,94 ▲ +0,96%	G4S PLC	2,63 ▼ -0,98%			AL NOOR HOSPITALS GR	6,55 ▲ +0,82%	SMITH(DS) ORD 10P	5,12 ▼ -0,98%			PADDY POWER PLC ORD	88,80 ▲ +0,62%	WHITBREAD PLC OR SHS	39,60 ▼ -0,98%		
FTSE 100 (United Kingdom)																																				
Last Price	7648,10	Minimum Price	3277,50 (12/03/2003)	Maximum Price	53548,10 (16/11/2009)																															
Gainers	32	Losers	66																																	
GLENCORE INTL	3,94 ▲ +0,96%	G4S PLC	2,63 ▼ -0,98%																																	
AL NOOR HOSPITALS GR	6,55 ▲ +0,82%	SMITH(DS) ORD 10P	5,12 ▼ -0,98%																																	
PADDY POWER PLC ORD	88,80 ▲ +0,62%	WHITBREAD PLC OR SHS	39,60 ▼ -0,98%																																	
	<table border="1"> <thead> <tr> <th colspan="5">MIB 30 (Italy)</th> </tr> <tr> <td>Last Price</td> <td>21845,16</td> <td>Minimum Price</td> <td>12320,50 (24/07/2012)</td> <td>Maximum Price</td> <td>48766,00 (05/04/2001)</td> </tr> </thead> <tbody> <tr> <td>Gainers</td> <td>19</td> <td>Losers</td> <td>20</td> <td></td> <td></td> </tr> <tr> <td>BANCO BPM</td> <td>2,64 ▲ +0,91%</td> <td>TERNA</td> <td>4,80 ▼ -0,82%</td> <td></td> <td></td> </tr> <tr> <td>UNICREDIT</td> <td>15,71 ▲ +0,83%</td> <td>SALVATORE FERRAGAMO</td> <td>21,97 ▼ -0,81%</td> <td></td> <td></td> </tr> <tr> <td>YOOX</td> <td>29,36 ▲ +0,82%</td> <td>LUXOTTICA GROUP (IT)</td> <td>50,75 ▼ -0,78%</td> <td></td> <td></td> </tr> </tbody> </table>	MIB 30 (Italy)					Last Price	21845,16	Minimum Price	12320,50 (24/07/2012)	Maximum Price	48766,00 (05/04/2001)	Gainers	19	Losers	20			BANCO BPM	2,64 ▲ +0,91%	TERNA	4,80 ▼ -0,82%			UNICREDIT	15,71 ▲ +0,83%	SALVATORE FERRAGAMO	21,97 ▼ -0,81%			YOOX	29,36 ▲ +0,82%	LUXOTTICA GROUP (IT)	50,75 ▼ -0,78%		
MIB 30 (Italy)																																				
Last Price	21845,16	Minimum Price	12320,50 (24/07/2012)	Maximum Price	48766,00 (05/04/2001)																															
Gainers	19	Losers	20																																	
BANCO BPM	2,64 ▲ +0,91%	TERNA	4,80 ▼ -0,82%																																	
UNICREDIT	15,71 ▲ +0,83%	SALVATORE FERRAGAMO	21,97 ▼ -0,81%																																	
YOOX	29,36 ▲ +0,82%	LUXOTTICA GROUP (IT)	50,75 ▼ -0,78%																																	
	<table border="1"> <thead> <tr> <th colspan="5">IBEX 35 (Spain)</th> </tr> <tr> <td>Last Price</td> <td>10079,10</td> <td>Minimum Price</td> <td>5266,90 (10/10/2002)</td> <td>Maximum Price</td> <td>15945,70 (08/11/2007)</td> </tr> </thead> <tbody> <tr> <td>Gainers</td> <td>23</td> <td>Losers</td> <td>11</td> <td></td> <td></td> </tr> <tr> <td>GRIFOLS SA</td> <td>24,66 ▲ +0,96%</td> <td>IBERDROLA</td> <td>6,40 ▼ -0,88%</td> <td></td> <td></td> </tr> <tr> <td>AENA SA</td> <td>170,50 ▲ +0,88%</td> <td>INMOBIL COLONIAL</td> <td>8,22 ▼ -0,74%</td> <td></td> <td></td> </tr> <tr> <td>FERROVIAL SA</td> <td>19,08 ▲ +0,84%</td> <td>ENAGAS (ES)</td> <td>23,73 ▼ -0,58%</td> <td></td> <td></td> </tr> </tbody> </table>	IBEX 35 (Spain)					Last Price	10079,10	Minimum Price	5266,90 (10/10/2002)	Maximum Price	15945,70 (08/11/2007)	Gainers	23	Losers	11			GRIFOLS SA	24,66 ▲ +0,96%	IBERDROLA	6,40 ▼ -0,88%			AENA SA	170,50 ▲ +0,88%	INMOBIL COLONIAL	8,22 ▼ -0,74%			FERROVIAL SA	19,08 ▲ +0,84%	ENAGAS (ES)	23,73 ▼ -0,58%		
IBEX 35 (Spain)																																				
Last Price	10079,10	Minimum Price	5266,90 (10/10/2002)	Maximum Price	15945,70 (08/11/2007)																															
Gainers	23	Losers	11																																	
GRIFOLS SA	24,66 ▲ +0,96%	IBERDROLA	6,40 ▼ -0,88%																																	
AENA SA	170,50 ▲ +0,88%	INMOBIL COLONIAL	8,22 ▼ -0,74%																																	
FERROVIAL SA	19,08 ▲ +0,84%	ENAGAS (ES)	23,73 ▼ -0,58%																																	
	<table border="1"> <thead> <tr> <th colspan="5">Dow Jones Industries Average (United States)</th> </tr> <tr> <td>Last Price</td> <td>24824,01</td> <td>Minimum Price</td> <td>6626,94 (06/03/2009)</td> <td>Maximum Price</td> <td>24876,07 (18/12/2017)</td> </tr> </thead> <tbody> <tr> <td>Gainers</td> <td>21</td> <td>Losers</td> <td>9</td> <td></td> <td></td> </tr> <tr> <td>DOWDUPONT INC.</td> <td>71,90 ▲ +0,95%</td> <td>HOME DEPOT (US)</td> <td>188,03 ▼ -0,79%</td> <td></td> <td></td> </tr> <tr> <td>JP MORGAN CHASE (US)</td> <td>107,95 ▲ +0,94%</td> <td>COCA COLA (US)</td> <td>45,54 ▼ -0,74%</td> <td></td> <td></td> </tr> <tr> <td>BOEING CY (US)</td> <td>296,84 ▲ +0,65%</td> <td>AMERICAN EXPRESS (US)</td> <td>98,94 ▼ -0,37%</td> <td></td> <td></td> </tr> </tbody> </table>	Dow Jones Industries Average (United States)					Last Price	24824,01	Minimum Price	6626,94 (06/03/2009)	Maximum Price	24876,07 (18/12/2017)	Gainers	21	Losers	9			DOWDUPONT INC.	71,90 ▲ +0,95%	HOME DEPOT (US)	188,03 ▼ -0,79%			JP MORGAN CHASE (US)	107,95 ▲ +0,94%	COCA COLA (US)	45,54 ▼ -0,74%			BOEING CY (US)	296,84 ▲ +0,65%	AMERICAN EXPRESS (US)	98,94 ▼ -0,37%		
Dow Jones Industries Average (United States)																																				
Last Price	24824,01	Minimum Price	6626,94 (06/03/2009)	Maximum Price	24876,07 (18/12/2017)																															
Gainers	21	Losers	9																																	
DOWDUPONT INC.	71,90 ▲ +0,95%	HOME DEPOT (US)	188,03 ▼ -0,79%																																	
JP MORGAN CHASE (US)	107,95 ▲ +0,94%	COCA COLA (US)	45,54 ▼ -0,74%																																	
BOEING CY (US)	296,84 ▲ +0,65%	AMERICAN EXPRESS (US)	98,94 ▼ -0,37%																																	

 <p>EDF Historic</p>	<p>EDF - EDF - EUR</p> <p>EDF : Réalisation de l'acquisition par EDF d'une participati Thomson Reuters (02/01/2018)</p> <p>Conformément aux accords définitifs fixant les termes de la cession à EDF d'une participation de 75,5% du capital de New NP, et comme annoncé le 22 décembre dernier, l'opération a été réalisée en date du 31 décembre 2017.</p> <p>New NP est l'entité issue du Groupe Areva qui regroupe les activités industrielles, de conception et de fourniture de réacteurs nucléaires et d'équipements, d'assemblages combustible et de services à la base installée.</p> <p>Ce communiqué de presse est certifié. Vérifiez son authenticité sur medias.edf.com</p> <p>Acteur majeur de la transition énergétique, le Groupe EDF est un énergéticien intégré, présent sur l'ensemble des métiers : la production, le transport, la distribution, le négoce, la vente d'énergies et les services énergétiques. Leader des énergies bas carbone dans le monde, le Groupe a développé un mix de production diversifié basé sur l'énergie nucléaire, l'hydraulique, les énergies nouvelles renouvelables et le thermique. Le Groupe participe à la fourniture d'énergies et de services à environ 37,1 millions de clients, dont 26,2 millions en France. Il a réalisé en 2016 un chiffre d'affaires consolidé de 71 milliards d'euros. EDF est une entreprise cotée à la Bourse de Paris.</p>
 <p>ATOS ORIGIN (FR) Historic</p>	<p>ATO - ATOS ORIGIN (FR) - EUR</p> <p>Atos annonce la finalisation de l'acquisition de Siemens Con Thomson Reuters (02/01/2018)</p> <p>Paris, le 2 janvier 2018 - Atos, un leader international de la transformation digitale, annonce la finalisation de l'acquisition de Convergence Creators Holding GmbH (CVC), filiale de Siemens et fournisseur international de solutions de transformation numérique multisectorielles, dont le projet avait été annoncé le 2 octobre 2017. CVC fournit des solutions logicielles dans les réseaux de communication et de la sécurité des entreprises. *** Contacts Médias : Terence Zakka +33 1 73 26 40 76 terence.zakka@atos.net Sylvie Raybaud +33 6 95 91 96 71 sylvie.raybaud@atos.net</p> <p>Relations Investisseurs : Gilles Arditti +33 1 73 26 00 66 gilles.arditti@atos.net Benoit d'Amécourt +33 1 73 26 02 27 benoit.damecourt@atos.net Aurélie Le Pollès +33 1 73 26 42 35 aurelie.lepollès@atos.net</p> <p>A propos d'Atos Atos est un leader international de la transformation digitale avec environ 100 000 collaborateurs dans 72 pays et un chiffre d'affaires annuel de l'ordre de 12 milliards d'euros. Numéro un européen du Big Data, de la Cybersécurité, des supercalculateurs et de l'environnement de travail connecté, le Groupe fournit des services Cloud, solutions d'infrastructure et gestion de données, applications et plateformes métiers, ainsi que des services transactionnels par l'intermédiaire de Worldline, le leader européen des services de paiement. Grâce à ses technologies de pointe et son expertise digitale sectorielle, Atos accompagne la transformation digitale de ses clients dans les secteurs Défense, Finance, Santé, Industrie, Médias, Energie & Utilities, Secteur Public, Distribution, Télécoms, et Transports. Partenaire informatique mondial des Jeux Olympiques et Paralympiques, le Groupe exerce ses activités sous les marques Atos, Atos Consulting, Atos Worldgrid, Bull, Canopy, Unify et Worldline. Atos SE (Societas Europea) est une entreprise cotée sur Euronext Paris et fait partie de l'indice CAC 40.atos.net - Suivez-nous sur @AtosFR Avertissements Le présent document contient des informations de nature prévisionnelle auxquelles sont associés des risques et des incertitudes, y compris les informations incluses ou incorporées par référence, concernant la croissance et la rentabilité du Groupe dans le futur qui peuvent impliquer que les résultats attendus diffèrent significativement de ceux indiqués dans les informations de nature prévisionnelle. Ces risques et incertitudes sont liés à des facteurs que les sociétés ne peuvent ni contrôler, ni estimer de façon précise, tels que les conditions de marché futures ou le comportement d'autres acteurs sur le marché. Les informations de nature prévisionnelle contenues dans ce document constituent des anticipations sur une situation future et doivent être considérés comme tels. Ces déclarations peuvent se référer aux plans, objectifs et stratégies d'Atos, de même qu'à des événements futurs, des revenus à venir ou encore des synergies ou des résultats qui ne constituent pas une information factuelle à caractère historique. La suite des événements ou les résultats réels peuvent différer de ceux qui sont décrits dans le Document de Référence 2016 déposé auprès de l'Autorité des Marchés Financiers (AMF) le 31 mars 2017 sous le numéro d'enregistrement D.17-0274. Atos ne prend aucun engagement et n'assume aucune responsabilité s'agissant de la mise à jour de l'information contenue dans ce document au-delà de ce qui est prescrit par la réglementation en vigueur.</p>
 <p>EURONEXT NV Historic</p>	<p>ENX - EURONEXT NV - EUR</p> <p>Euronext: devient actionnaire minoritaire de LCH SA Cercle Finance (02/01/2018)</p> <p>(CercleFinance.com) - Euronext annonce avoir finalisé l'échange de sa participation de 2,3% dans LCH Group contre une participation de 11,1% dans LCH SA, faisant du groupe de Bourses paneuropéen un actionnaire minoritaire de la société LCH SA.</p> <p>Les autorités compétentes ont en effet donné leur feu vert à l'accord définitif signé le 31 octobre dernier. Euronext disposera d'un droit de préemption dans des circonstances où LCH Group déciderait de vendre plus de 50% de ses parts dans LCH SA. &#060;BR/&#062;Du fait de la finalisation de l'échange, Euronext va enregistrer dans ses comptes de l'exercice 2017 un gain en capital brut de 40,6 millions d'euros en bénéfice financier exceptionnel, gain estimé à 38,4 millions après impôts.</p>
 <p>EDF Historic</p>	<p>EDF - EDF - EUR</p> <p>EDF: acquisition de 75,5% du capital de New NP finalisée Cercle Finance (02/01/2018)</p> <p>(CercleFinance.com) - Comme annoncé avec la signature des accords définitifs le 22 décembre dernier, EDF déclare ce mardi que l'acquisition d'une participation de 75,5% du capital de New NP a été réalisée en date du 31 décembre 2017.</p> <p>Pour rappel, New NP est l'entité issue d'Areva qui regroupe les activités industrielles, de conception et de fourniture de réacteurs nucléaires et d'équipements, d'assemblages combustible et de services à la base installée.</p> <p>La dernière étape de la refondation de la filière nucléaire correspondra à la seconde augmentation de capital de NewCo (entité recentrée sur le cycle du combustible), réservée aux japonais MHI et JNFL et qui devrait intervenir début 2018.</p>
 <p>AHOLD DELHAIZE Historic</p>	<p>AD - AHOLD DELHAIZE - EUR</p> <p>Ahold Delhaize: démarre un programme de rachat d'actions Cercle Finance (02/01/2018)</p> <p>(CercleFinance.com) - Ahold Delhaize annonce le démarrage de son programme de rachats d'actions de deux milliards d'euros annoncé le 8 novembre dernier, programme qui devrait s'achever avant la fin de l'année qui commence.</p> <p>Ce programme sera exécuté par des intermédiaires financiers sur les marchés. L'objectif du groupe de distribution belge-néerlandais sera de réduire son capital par l'annulation de tout ou partie des titres rachetés.</p> <p>Ahold Delhaize a achevé vendredi dernier le programme précédent qui avait été annoncé le 7 décembre 2016 : dans ce cadre, 55.166.939 actions ordinaires ont été rachetées pour un montant total d'un milliard d'euros.</p>

Leleux Press Review

Wednesday 3/1/2018



<p>ATOS ORIGIN (FR) Historic</p>	<p>ATO - ATOS ORIGIN (FR) - EUR</p> <p>Atos: acquisition de CVC finalisée Cercle Finance (02/01/2018)</p> <p>(CercleFinance.com) - Atos annonce la finalisation de l'acquisition de Convergence Creators Holding GmbH (CVC), filiale de Siemens et fournisseur international de solutions de transformation numérique multisectorielles, acquisition dont le projet avait été annoncé le 2 octobre dernier.</p> <p>Basé à Vienne, CVC fournit des solutions logicielles dans les réseaux de communication, la gestion des services et des clients, la sécurité et la sûreté publique, l'information, le divertissement multimédia, et la technologie spatiale.</p> <p>La présence de CVC en Allemagne, aux Etats-Unis, en Europe Central et de l'Est ainsi que son puissant réseau de partenaires offriraient à Atos une base solide pour ses activités mondiale, indiquait le groupe français de services informatiques début octobre.</p>
<p>INTL AIRLINES GROUP (ES) Historic</p>	<p>IAG - INTL AIRLINES GROUP (ES) - EUR</p> <p>IAG: rachète la compagnie 'low cost' Niki Cercle Finance (02/01/2018)</p> <p>(CercleFinance.com) - International Consolidated Airlines Group (IAG), combinaison de l'ex-British Airways et de l'ex-Iberia, a annoncé, le 29 décembre, l'acquisition d'actifs de la compagnie aérienne 'low cost' en grande difficulté financière autrichienne Niki, qui faisait partie du groupe Air Berlin, moyennant 20 millions d'euros. Des liquidités allant jusqu'à 16,5 millions seront également injectées dans Niki.</p> <p>Les actifs de Niki ainsi rachetés comprennent jusqu'à 15 avions de la famille A320 ainsi que des 'slots' aéroportuaires qualifiés d'attractifs à Vienne, Düsseldorf, Munich, Palma de Majorque et Zurich. Environ 740 employés seront repris.</p> <p>'Niki était la partie la plus viable, d'un point de vue financier, d'Air Berlin', a déclaré le directeur général d'IAG, Willie Walsh.</p>
<p>COMPASS GROUP (UK) Historic</p>	<p>CPG - COMPASS GROUP (UK) - GBP</p> <p>Compass: décès du directeur général Richard Cousins Cercle Finance (02/01/2018)</p> <p>(CercleFinance.com) - Compass, le géant britannique de la restauration collective, annonce le décès de son directeur général, Richard Cousins, ainsi que de quatre membres de sa famille dans un accident d'avion survenu en Australie.</p> <p>Paul Walsh, président du conseil d'administration du groupe, a témoigné de son émotion.</p> <p>Agé de 58 ans, Richard Cousins avait annoncé, à l'automne dernier, son intention de quitter ses fonctions au 31 mars 2018. Son successeur alors désigné, Dominic Blakemore, a donc pris ses fonctions avec trois mois d'avance sur le calendrier initial, en date du 1er janvier 2018.</p>
<p>BP PLC Historic</p>	<p>BP - BP PLC - GBP</p> <p>BP: attend un impact positif de la réforme fiscale Cercle Finance (02/01/2018)</p> <p>(CercleFinance.com) - BP annonce ce mardi qu'il anticipe un impact positif de la réforme fiscale américaine sur son bénéfice net aux Etats-Unis, essentiellement grâce à la baisse du taux d'imposition de 35% à 21% au 1er janvier 2018.</p> <p>'L'impact définitif du changement du taux d'impôt sur les sociétés aux Etats-Unis est sujet à nombre de provisions complexes dans la législation que BP étudie', précise toutefois le géant énergétique britannique.</p> <p>BP ajoute que la réforme se traduit par une réévaluation des actifs et passifs d'impôts différés aux Etats-Unis, dont l'impact est actuellement estimé à une charge exceptionnelle de l'ordre de 1,5 milliard de dollars sur ses résultats du dernier trimestre 2017.</p>
<p>NOVACYT Historic</p>	<p>ALNOV - NOVACYT - EUR</p> <p>Novacyt: de nouveau classé dans le prix Technology Fast 500 Cercle Finance (02/01/2018)</p> <p>(CercleFinance.com) - Novacyt a annoncé ce lundi matin via un communiqué avoir été classé 135ème du prix Deloitte du programme 'Technology Fast 500 EMEA'. Le groupe figure ainsi dans ce classement pour la troisième année d'affilée.</p> <p>Ce prix classe les 500 entreprises du secteur de la technologie, des médias et des télécommunications avec le plus fort taux de croissance en Europe, au Moyen-Orient et en Afrique (EMEA).</p> <p>Novacyt a enregistré une croissance de 113% de son chiffre d'affaires entre 2013 et 2016. La société a dégagé en 2016 un chiffre d'affaires de 11,1 millions d'euros, soit une progression annuelle de 25%, avec une marge brute de 55%, en hausse de 7 points par rapport à l'année précédente.</p>
<p>RENAULT SA Historic</p>	<p>RNO - RENAULT SA - EUR</p> <p>Renault: 2017, meilleure année commerciale depuis 6 ans Cercle Finance (02/01/2018)</p> <p>(CercleFinance.com) - 2017 aura été un millésime faste pour Renault, dont la part de marché dans l'Hexagone a atteint 26,4%.</p> <p>Le constructeur automobile a par ailleurs vu ses ventes de véhicules particuliers et utilitaires (VP+VU) croître de 3,4% l'an passé à 673.869 unités, son meilleur volume depuis 2011. Dans le détail, les ventes de VP et de VU de la marque au losange ont augmenté de 2,7% à 554.505 exemplaires, tandis que celles de la marque Dacia ont grimpé de 6,5% à 119.357 VP + VU.</p> <p>Renault et Dacia se sont au surplus classées respectivement première et troisième marques sur le marché des VP vendus à clients particuliers. Le Groupe Renault a également réalisé sur ce marché sa meilleure performance volume du XXIème siècle.</p>

Leleux Press Review







Wednesday 3/1/2018



<p>GROUPE IRD Historic</p>	<p>IRD - GROUPE IRD - EUR</p> <p>GROUPE IRD :DROITS DE VOTE ET D'ACTIONS AU 29/12/2017 Thomson Reuters (02/01/2018)</p> <p>GROUPE IRD</p> <p>Société Anonyme au capital de 44 274 913,25 EURuros Siège social : 40, Rue Eugène Jacquet 59700 MARCQ-EN-BAROEUL 456 504 877 R.C.S. LILLE Euronext Paris -Compartiment C code Isin FR 0000124232</p> <p>COMMUNIQUE</p> <p>Information mensuelle relative au nombre total de droits de vote et d'actions composant le capital social Article 233-8 du Code de Commerce et 223-16 du Règlement Général de l'Autorité des Marchés Financiers</p> <p>* total net = nombre de total de droits de vote attachés au nombre total d'actions - actions privées de droits de vote (auto détention etc.)</p> <p>Le nombre d'actions en auto-détention au 29/12/2017 se monte à 10.318 actions et résulte du contrat de liquidité souscrit auprès de la société Gilbert Dupont.</p> <p>Fait à Marcq, le 02/01/2018</p> <p>M.VERLY Directeur Général</p>
<p>STEINHOFF INT.HLDG.EO.-50 Historic</p>	<p>SNH - STEINHOFF INT.HLDG.EO.-50 - EUR</p> <p>Steinhoff: va réviser les comptes de plusieurs exercices Cercle Finance (02/01/2018)</p> <p>(CercleFinance.com) - Steinhoff International, le distributeur spécialisé qui compte Conforama parmi ses filiales et qui s'est effondré en Bourse après avoir la révélation de fraudes comptables, a dressé ce matin un rapport d'étape de ses propres investigations, et de l'enquête de PwC qu'il a diligenté.</p> <p>Le groupe allemand a procédé aux déclarations suivantes : il va devoir réviser les comptes et les bilans publiés pour 2017 et 2016 qui, comme il l'avait déjà indiqué, ne peuvent plus être considérés comme fiables.</p> <p>Ce qui vaudra aussi pour les comptes 2015 de Steinhoff International Holdings Proprietary Limited, l'ancien holding coté du groupe. Voir même, même si ce n'est pas encore certain, pour ceux des exercices précédents. Les investigations internes du groupe ne sont pas encore terminées.</p> <p>Si l'action Steinhoff prend 4% environ à la Bourse de Francfort, elle a perdu plus de 90% de sa valeur en un an.</p>
<p>MARKS AND SPENCER GROUP P Historic</p>	<p>MKS - MARKS AND SPENCER GROUP P - GBP</p> <p>Marks & Spencer: cède ses magasins à Hong-Kong et à Maca Cercle Finance (02/01/2018)</p> <p>(CercleFinance.com) - Marks & Spencer (M&S) annonce la cession et la mise sous franchise de ses activités de distribution à Hong-Kong et à Macao à Al-Futtaim, partenaire du groupe depuis l'ouverture d'un premier magasin M&S à Dubai en 1998.</p> <p>Avec ce rachat de 27 magasins M&S à Hong-Kong et à Macao, finalisé en date du 30 décembre 2017, Al-Futtaim opère 72 points de vente sous l'enseigne britannique, répartis sur 11 marchés d'Asie et du Moyen-Orient.</p> <p>Cette cession suit la revue stratégique engagée par M&S sur ses activités internationales en novembre 2016, lorsque le groupe a proposé un recentrage sur ses partenariats établis et d'opérer avec moins de marchés détenus en propre.</p>
<p>METLIFE (US) Historic</p>	<p>MET - METLIFE (US) - USD</p> <p>MetLife: cession des parts dans UBB-MetLife Life à KBC Cercle Finance (02/01/2018)</p> <p>(CercleFinance.com) - MetLife et KBC ont annoncé la conclusion d'un accord par lequel KBC rachète, via sa filiale d'assurance bulgare DZI, la participation restante de 40% de MetLife dans UBB-MetLife Life Insurance Company AD, une contrepartie d'assurance entre UBB et MetLife en Bulgarie.</p> <p>Plus tôt dans l'année, dans le cadre de l'acquisition par KBC d'UBB et d'Interlease, KBC avait acquis 60% d'UBB-MetLife. L'entité DZI et UBB-MetLife combinée détiendra ainsi une part de 21% du marché bulgare de l'assurance vie.</p> <p>Pour KBC ainsi que pour MetLife, l'opération qui doit encore recevoir l'aval des autorités de contrôle financier et qui sera finalisée au deuxième trimestre 2018, n'aura aucun impact financier matériel.</p>
<p>PEUGEOT SA Historic</p>	<p>UG - PEUGEOT SA - EUR</p> <p>Peugeot: forte hausse des ventes en décembre Cercle Finance (02/01/2018)</p> <p>(CercleFinance.com) - Le CCFA a rapporté avoir dénombré 193.375 immatriculations de Voitures Particulières Neuves le mois dernier en France, ce qui témoigne d'un recul de 0,5%.</p> <p>Les 2 grands constructeurs français PSA et Renault ont connu des fortunes diverses en décembre, avec respectivement un bond de 15,6% pour le premier à 50.773 unités (26,6% de part de marché) et une diminution de 4% pour le second à 50.823 exemplaires.</p> <p>La marque au losange a pâti d'une baisse de 7,7% de ses ventes, tandis que Dacia a vu les siennes s'envoler de 12,2%.</p> <p>Sur l'ensemble de l'année écoulée, les immatriculations des constructeurs français ont augmenté l'an dernier de 6,7% (+4,7% en global) à 1.151.190, dont 616.585 exemplaires du groupe PSA (+10,3%) et 534.450 du groupe Renault +(3,1%) (2.110.721 nouvelles immatriculations au total, tous constructeurs confondus, +6,7% comparativement à 2016).</p> <p>En Bourse, l'action Peugeot cède 1,5%, alors que le titre Renault s'allège de près de 1,7% vers 14h20.</p>

Leleux Press Review

Wednesday 3/1/2018

 <p>THERMADOR GROUPE Historic</p>	<p>THEP - THERMADOR GROUPE - EUR</p> <p>Thermador: en hausse malgré une dégradation d'analyste Cercle Finance (02/01/2018)</p> <p>(CercleFinance.com) - Thermador Groupe prend 3,5% alors que Portzamparc, est revenu sur le dossier avec une recommandation ramenée de 'acheter' à 'conserver' en raison du beau parcours du titre (+40% sur un an), mais un objectif de cours relevé de 115 à 120 euros.</p> <p>Dans sa note de recherche, le bureau d'études revient sur le bouclage par le distributeur d'équipements de plomberie des deux acquisitions de Valfit et de Vortice France, moyennant un montant cumulé de l'ordre de 8,5 millions d'euros.</p> <p>'Thermador a continué sa croissance externe au second semestre 2017 avec deux nouvelles opérations, qui sont toutefois de tailles inférieures à celles de FGinox ou de Sodeco Valves, mais également moins diversifiantes', commente l'analyste.</p>
 <p>VOLKSWAGEN AG PRIV (DE) Historic</p>	<p>VOW3 - VOLKSWAGEN AG PRIV (DE) - EUR</p> <p>Volkswagen: des ventes record pour la marque VW en 2017 Cercle Finance (02/01/2018)</p> <p>(CercleFinance.com) - 2017 aura été une année historique pour la marque Volkswagen, dont la production a atteint pour la première fois plus de 6 millions de véhicules.</p> <p>Le scandale du 'Dieselgate' a beau ne pas être terminé, avec des investigations toujours en cours et même une nouvelle plainte en Suisse émanant de la Fondation allemande des consommateurs, les ventes continuent donc de se porter comme un charme.</p> <p>Volkswagen a attribué cette performance à la hausse de la demande partout dans le monde ainsi qu'à son offensive commerciale, la plus importante de son histoire, avec une multiplication des nouveautés.</p> <p>Le géant automobile allemand n'entend pas en rester là, lui qui a annoncé il y a une dizaine de jours vouloir investir 22,8 milliards d'euros dans ses usines sur les 5 prochaines années afin de soutenir cette politique.</p> <p>Sur ce montant, environ 14 milliards seront investis sur les sites allemands entre 2018 et 2022 dans le cadre de la stratégie 'Transform 2025+', dont un milliard d'euros sur le site de Zwickau destiné à se concentrer uniquement sur la mobilité électrique.</p>
 <p>SYNERGIE Historic</p>	<p>SDG - SYNERGIE - EUR</p> <p>SYNERGIE : DÉCLARATION MENSUELLE DES ACTIONS ET DROITS DE VO Thomson Reuters (02/01/2018)</p> <p>Information Réglementée</p> <p>Nombre total de droits de vote et d'actions composant le capital social au 29 décembre 2017</p> <p>(Article L.233-8 II du Code de Commerce et les articles 221-1 et 223-16 du Règlement Général de l'AMF)</p> <p>*Actions auto-détenues (actions propres et actions détenues dans le cadre du contrat de liquidité).</p> <p>-----</p> <p>Coté au compartiment B d'Euronext Paris (ISIN FR0000032658), SYNERGIE est un acteur majeur et indépendant dans la Gestion Globale des Ressources Humaines avec un réseau de 665 agences en Europe, au Canada et en Australie. SYNERGIE fait partie des indices CAC All Tradable, CAC Small, CAC Mid& Small.</p> <p>ISIN FR0000032658 Reuters SDGI.PABloomberg SDG FP</p> <p>www.synergie.com</p> <p>Fait à PARIS le 2 janvier 2018 Signature : Yvon DROUET Directeur Financier</p>
 <p>SYNERGIE Historic</p>	<p>SDG - SYNERGIE - EUR</p> <p>SYNERGIE :BILAN DU 2nd SEMESTRE 2017 - CONTRAT DE LIQUIDITÉ Thomson Reuters (02/01/2018)</p> <p>BILAN DU 2nd SEMESTRE 2017 CONTRAT DE LIQUIDITE AVEC ODDO CORPORATE FINANCE</p> <p>Au titre du contrat de liquidité confié par la société SYNERGIE à ODDO CORPORATE Finance, à la date du 31 décembre 2017, les moyens suivants figuraient au compte de liquidité : 7.865 Titres 705.434,63 Euros en espèces</p> <p>Il est rappelé, que les moyens suivants figuraient au compte de liquidité : lors du dernier bilan semestriel : 5.934 Titres 764.463,83 Euros en espèces lors de la mise en place du contrat : 1.152 Titres 329.408,71 Euros en espèces</p>
 <p>CARBONE DE LORRAINE Historic</p>	<p>MRN - CARBONE DE LORRAINE - EUR</p> <p>Mersen: Norges Bank dépasse les 5% Cercle Finance (02/01/2018)</p> <p>(CercleFinance.com) - Norges Bank, la banque centrale de Norvège, a déclaré à l'AMF avoir franchi en hausse, le 29 décembre, le seuil de 5% du capital de Mersen et détenir 5,02% du capital et 3,62% des droits de vote de cette société de spécialités électriques et de matériaux en graphite.</p> <p>Ce franchissement de seuil résulte de la réception d'actions Mersen détenues à titre de collatéral.</p>
 <p>FLUXYS BELGIUM Historic</p>	<p>FLUX - FLUXYS BELGIUM - EUR</p> <p>Persbericht Fluxys Belgium: informatie krachtens de transpar Thomson Reuters (02/01/2018)</p> <p>Dit persbericht hemeemt de gegevens uit de kennisgeving die Fluxys Belgium heeft ontvangen van Fluxys NV en Publigas CVBA. Als emittent van aandelen die zijn statutaire zetel in België heeft, verspreidt Fluxys Belgium deze informatie krachtens de transparantiewetgeving (Titel II van de wet van 2 mei 2007 en Koninklijk Besluit van 14 februari 2008).</p>

Leleux Press Review

Wednesday 3/1/2018



	<p>FLUX - FLUXYS BELGIUM - EUR</p> <p>Communiqué de presse Fluxys Belgium : informations conformém Thomson Reuters (02/01/2018)</p> <p>Le communiqué de presse reprend les informations mentionnées dans les notifications que Fluxys Belgium a reçues de Fluxys SA et Publigaz SCRL.</p> <p>En sa qualité d'émetteur d'actions ayant son siège statutaire en Belgique, Fluxys Belgium diffuse ces informations conformément à la réglementation en matière de transparence (Titre II de la loi du 2 mai 2007 et arrêté royal du 14 février 2008).</p>
	<p>AGS - AGEAS - EUR</p> <p>Rapport d'Ageas sur le programme de rachat d'actions Thomson Reuters (02/01/2018)</p> <p>Dans le cadre du programme de rachat d'actions annoncé le 9 août 2017, Ageas indique que 89.000 actions Ageas ont été achetées sur Euronext Bruxelles durant la période du 25-12-2017 au 29-12-2017.</p> <p>Depuis le lancement du programme de rachat d'actions le 21 août 2017, Ageas a acheté 1.924.024 actions pour un montant d'EUR 77.248.845 représentant 0,92% du total des actions en circulation.</p> <p>Le récapitulatif relatif au programme de rachat d'actions est disponible sur notresite.</p> <p>Ageas est un groupe d'assurance international coté en bourse, riche de quelques 190 années d'expérience et de savoir-faire. Il propose à ses clients particuliers et professionnels des produits d'assurance Vie et Non-vie conçus pour répondre à leurs besoins spécifiques, d'aujourd'hui comme de demain. Classé parmi les plus grands groupes d'assurance européens, Ageas concentre ses activités en Europe et en Asie, qui représentent ensemble la majeure partie du marché mondial de l'assurance. Il mène des activités d'assurances couronnées de succès en Belgique, au Royaume-Uni, au Luxembourg, en France, en Italie, au Portugal, en Turquie, en Chine, en Malaisie, en Inde, en Thaïlande, au Vietnam, au Laos, au Cambodge, à Singapour, et aux Philippines; au travers d'une combinaison de filiales détenues à 100 % et de partenariats à long terme avec des institutions financières solides et des distributeurs clés. Ageas figure parmi les leaders du marché dans les pays où il est actif. Il emploie au total plus de 40.000 collaborateurs et a réalisé un encaissement annuel (à 100%) proche de EUR 32 milliards en 2016.</p>
	<p>AGS - AGEAS - EUR</p> <p>Ageas rapporteert over de inkoop van eigen aandelen Thomson Reuters (02/01/2018)</p> <p>Naar aanleiding van het aandelen-inkoopprogramma dat op 9 augustus 2017 aangekondigd werd, maakt Ageas bekend dat er 89.000 eigen aandelen ingekocht werden op Euronext Brussel tussen 25-12-2017 en 29-12-2017.</p> <p>Vanaf de start van het aandelen-inkoopprogramma op 21 augustus 2017 heeft Ageas een totaal van 1.924.024 aandelen ingekocht voor een bedrag van EUR 77.248.845, ofwel 0,92% van het totale aantal uitstaande aandelen.</p> <p>Het overzicht van het aandelen-inkoopprogramma is beschikbaar op onze website.</p> <p>Ageas is een beursgenoteerde internationale verzekeringsgroep met 190 jaar vakkennis en ervaring. Het biedt zowel particulieren als bedrijven Levens- en Niet-Levensverzekeringproducten aan die beantwoorden aan hun specifieke behoeften, niet alleen vandaag maar ook in de toekomst. Ageas, één van de grootste verzekeringsmaatschappijen in Europa, is vooral werkzaam in Europa en Azië, die samen het grootste deel van de wereldwijde verzekeringsmarkt vormen. Via een combinatie van 100%-dochterondernemingen en langetermijnpartnerships met sterke financiële instellingen en belangrijke distributeurs, is Ageas met succes actief in België, het Verenigd Koninkrijk, Luxemburg, Frankrijk, Italië, Portugal, Turkije, China, Maleisië, India, Thailand, Vietnam, Laos, Cambodja, Singapore en de Filipijnen. Ageas behoort tot de marktleiders in de meeste landen waar het aanwezig is. Ageas telt meer dan 40.000 werknemers en in 2016 bedroeg het premie-inkomen nagenoeg EUR 32 miljard (alle cijfers tegen 100%).</p>
	<p>ELIOR - ELIOR GROUP - EUR</p> <p>Elior: contrat avec les cinémas Gaumont Pathé Cercle Finance (02/01/2018)</p> <p>(CercleFinance.com) - Les Cinémas Gaumont Pathé ont choisi Elior Services pour assurer l'entretien de leurs 71 sites au cours des 4 prochaines années, a-t-on appris ce lundi en fin d'après-midi. Ces sites ont accueilli près de 48 millions de spectateurs en 2016.</p> <p>Premier circuit en France, avec près de 800 salles, les Cinémas Gaumont Pathé souhaitent confier à un prestataire unique l'entretien des salles, des halls d'accueil et des blocs sanitaires de leurs cinémas, longtemps attribué à de multiples opérateurs.</p> <p>Implanté sur tout le territoire français, Elior Services a proposé une offre nationale sur mesure qui répond aux exigences des Cinémas Gaumont Pathé : harmoniser la qualité de la prestation grâce à un pilotage centralisé et répondre à un enjeu d'image, décisif vis-à-vis de leurs clients comme de leurs salariés.</p>
	<p>GLE - SOCIETE GENERALE (FR) - EUR</p> <p>Communiqué établissant le bilan semestriel du contrat de liq Thomson Reuters (02/01/2018)</p> <p>Paris-La Défense, le 2 janvier 2018,</p> <p>Communiqué établissant le bilan semestriel du contrat de liquidité de SOCIETE GENERALE</p> <p>Au titre du contrat de liquidité confié par la Société Générale à Rothschild Martin Maurel, les moyens suivants figuraient au compte de liquidité à la date du 31 décembre 2017 : -0 titre - 51 707 383,00 EUR</p> <p>Il est rappelé qu'au 30 juin 2017, les moyens suivants figuraient au compte de liquidité : -20 000 titres - 50 748 152,00 EUR</p>

Leleux Press Review

Wednesday 3/1/2018



TVLY - TIVOLY - EUR

TIVOLY : Nombre d'actions composant le capital & nombre total

Thomson Reuters (02/01/2018)

TIVOLY Société Anonyme au capital de 11 079 900 euros Siège Social : 266 route Portes de Tarentaise - 73790 Tours-en-Savoie R.C.S. Chambéry : 076 120 021

Publication mensuelle du nombre d'actions composant le capital et du nombre total de droits de vote

Article 223-16 du règlement général de l'AMF

*Ce nombre est calculé sur la base de l'ensemble des actions auxquelles sont attachés des droits de vote, y compris les actions privées de droits de vote, conformément à l'article 223-11 du Règlement général de l'Autorité des Marchés Financiers relatif au calcul des franchissements des seuils de nombre de droits de vote.

**A titre d'information, nombre calculé « net » des actions privées de droits de vote.

Le 2 janvier 2018

www.tivoly.com TIVOLY est un groupe industriel qui a pour vocation la conception, la production et la commercialisation d'outils de coupe et de produits et services associés destinés aux professionnels de la fabrication et de la maintenance, aux artisans et aux particuliers.



DG - VINCI - EUR

VINCI : VINCI Energies remporte un contrat pour la restructu

Thomson Reuters (02/01/2018)

Rueil-Malmaison, le 2 janvier 2018 VINCI Energies remporte un contrat pour la restructuration, l'agrandissement et la gestion de quatre écoles en Allemagne dans le cadre d'un partenariat public-privé Un contrat en partenariat public-privé (PPP) d'une durée de 29 ans D'un montant total de 163,5 millions d'euros La municipalité de Cologne a confié à VINCI Facilities SKE, filiale allemande de VINCI Energies, un contrat pour la restructuration, l'agrandissement et la gestion de quatre écoles pour une durée de 29 ans, à effet du 1er janvier 2018. D'un montant de 163,5 millions d'euros, ce contrat réalisé en PPP porte sur la rénovation de certains édifices classés, la construction de nouveaux bâtiments, ainsi que des services de facility management : entretien des locaux et des espaces extérieurs, gardiennage, maintenance, gestion des consommations d'énergie. Ces écoles, accueillant 2 900 élèves et 230 professeurs, sont situées dans le district de Mülheim (Elly-Heuss-Knapp-Realschule ; Ferdinand-Lassalle-Realschule) et dans les quartiers d'Ossendorf (Catholic Elementary School) et de Weiden (Georg-Büchner-Gymnasium) à Cologne. Sur un chiffre d'affaires total réalisé en Allemagne par VINCI Energies de près de 2 milliards d'euros, le secteur du facility management a représenté plus de 300 millions d'euros en 2017. A ce jour, quinze projets ont été réalisés par VINCI Facilities SKE dans le cadre de PPP. Voir infographie en pièce jointe.

L'Allemagne est le premier marché du groupe VINCI à l'international avec un chiffre d'affaires de l'ordre de 2,7 milliards d'euros en 2016 et plus de 13 000 collaborateurs employés dans les filiales locales de VINCI Concessions, VINCI Energies et Eurovia. En avril dernier, VINCI avait finalisé le montage du financement d'un contrat en partenariat public-privé (A-Modell) pour la restructuration de l'autoroute A7. À propos de VINCI Energies Connexion, performance, efficacité énergétique, datas : dans un monde en évolution permanente, VINCI Energies accélère le déploiement des nouvelles technologies pour concrétiser deux mutations majeures : la transformation digitale et la transition énergétique. Ancrées dans les territoires et organisées en mode agile, les entreprises de VINCI Energies rendent les infrastructures d'énergie, de transport et de communication, les usines ainsi que les bâtiments chaque jour plus fiables, plus sûrs, plus efficaces. 2016 : 10,2 milliards d'euros (chiffre d'affaires) // 64 500 collaborateurs // 1 600 entreprises // 52 pays www.vinci-energies.com À propos de VINCI VINCI est un acteur mondial des métiers des concessions et de la construction, employant plus de 183 000 collaborateurs dans une centaine de pays. Sa mission est de concevoir, financer, construire et gérer des infrastructures et des équipements qui contribuent à l'amélioration de la vie quotidienne et à la mobilité de chacun. Parce que sa vision de la réussite est globale et va au-delà de ses résultats économiques, VINCI s'engage sur la performance environnementale, sociale et sociétale de ses activités. Parce que ses réalisations sont d'utilité publique, VINCI considère l'écoute et le dialogue avec l'ensemble des parties prenantes de ses projets comme une condition nécessaire à l'exercice de ses métiers. L'ambition de VINCI est ainsi de créer de la valeur à long terme pour ses clients, ses actionnaires, ses salariés, ses partenaires et pour la société en général. www.vinci.com

CONTACT PRESSE Service de presse VINCI Tel. : +33 (0)1 47 16 31 82 media.relations@vinci.com



COFA - COFACE PROMESSES - EUR

Coface SA : Déclaration des transactions sur actions propres

Thomson Reuters (02/01/2018)

Paris le 2 janvier 2018 - 17h45

COFACE SA : Déclaration des transactions sur actions propres (hors contrat de liquidité) réalisées entre le 27 décembre et le 29 décembre 2017

Conformément au Règlement (UE) No 596/2014 du 16 avril 2014 sur les abus de marché[1]

Les principales caractéristiques du Programme de Rachat d'Actions 2017-2018 ont été publiées sur le site internet de la Société (<http://www.coface.com/fr/Investisseurs/Informations-reglementees> dans l'onglet « Transactions sur actions propres ») et elles sont également décrites dans le Document de Référence

CALENDRIER FINANCIER 2017 (sous réserve de changements) Résultats 2017 : 12 Février 2018 après bourse Résultats T1-2018 : 24 avril 2018 après bourse Assemblée Générale 2017 : 16 Mai 2018 Résultats S1-2018 : 26 Juillet 2018 avant bourse Résultats 9M-2018 : 24 Octobre 2018 après bourse

INFORMATIONS FINANCIÈRES Le présent communiqué de presse et l'information réglementée intégrale de COFACE SA sont disponibles sur le site Internet du Groupe : <http://www.coface.com/Investors>

Pour les informations réglementées relatives aux Indicateurs Alternatifs de Performance (IAP) se reporter au Rapport Financier Semestriel 2017 ainsi que au Document de référence 2016

À propos de Coface

Coface un leader mondial de l'assurance-crédit offre à 50 000 entreprises du monde entier des solutions pour les protéger contre le risque de défaillance financière de leurs clients sur leur marché domestique et à l'export Le Groupe dont l'ambition est de devenir le partenaire assurance-crédit global le plus agile du secteur est présent dans 100 pays et compte 4300 salariés Son chiffre d'affaires consolidé s'élève à 1 411 M€ en 2016 Chaque trimestre Coface publie ses évaluations du risque pays et du risque sectoriel en s'appuyant sur sa connaissance unique du comportement de paiement des entreprises et sur l'expertise de ses 660 arbitres et analystes crédit localisés au plus près des clients et de leurs débiteurs www.coface.com

COFACE SA est cotée sur le Compartiment B d'Euronext Paris Code ISIN : FR0010667147 / Mnémonique : COFA

[1] Egalement, conformément au Règlement délégué (UE) No. 2016/1052 du 8 mars 2016 (et ses mises à jour) ; à l'Article L.225-209 et suivants du Code de Commerce ; à l'Article L.221-3, l'Article L.241-1 et suivants du Règlement Général de l'Autorité des marchés financiers ; à la Position recommandation AMF DOC-2017-04 Guide relatif aux interventions des émetteurs cotés sur leurs propres titres et aux mesures de stabilisation.



DG - VINCI - EUR

VINCI : Emission d'actions nouvelles de VINCI réservée aux s

Thomson Reuters (02/01/2018)

Société anonyme au capital de 1 477 869 757,50 EUR Siège social : 1, cours Ferdinand de Lesseps 92500 Rueil-Malmaison 552 037 806 RCS Nanterre www.vinci.com Service relations actionnaires : actionnaires@vinci.com

Emission d'actions nouvelles de VINCI réservée aux salariés du Groupe en France dans le cadre de son plan d'épargne*

L'assemblée générale mixte des actionnaires du 20 avril 2017, par sa 19ème résolution, a délégué au Conseil d'administration sa compétence aux fins de procéder à des augmentations de capital réservées aux salariés pour une durée de 26 mois expirant le 19 juin 2019.

Elle a, dans ce cadre, défini le mode de détermination du prix d'émission des actions nouvelles.

Lors de sa réunion du 18 octobre 2017, le Conseil d'administration de VINCI a fixé les termes d'une augmentation de capital réservée aux salariés du Groupe en France, cette opération s'inscrivant à l'intérieur de la délégation de compétence reçue de l'assemblée générale des actionnaires.

Le nombre maximal d'actions pouvant être émises et le montant total de l'émission dépendront du niveau des souscriptions des salariés aux parts à émettre par le FCPE « Castor Relais 2018/1 » qui sera constaté à la fin de la période de souscription, laquelle se déroulera du 2 janvier au 30 avril 2018.

Le prix d'émission des actions nouvelles est égal à 95 % de la moyenne des premiers cours de l'action VINCI cotés sur le marché réglementé d'Euronext Paris SA au cours des 20 séances de bourse précédant le 18 octobre 2017, soit 76,42 EUR par action nouvelle à émettre.

Le nombre maximal d'actions nouvelles à émettre ne pourra excéder la limite fixée par l'assemblée générale des actionnaires du 20 avril 2017 dans sa 19ème résolution. Le total des actions nouvelles pouvant être émises sur son fondement et sur le fondement de la 20ème résolution de l'assemblée générale du 20 avril 2017 en faveur de l'actionnariat des salariés résidant dans certains pays étrangers ne peut excéder 1,5 % du nombre des actions composant le capital social au moment où le Conseil prend sa décision.

Le FCPE « Castor Relais 2018/1 » souscritra aux actions nouvelles de VINCI à émettre[1] à la fin du mois de mai 2018.

L'admission de ces actions nouvelles aux négociations du marché réglementé d'Euronext Paris sera demandée immédiatement après leur création.

Ces actions ordinaires ne seront assorties d'aucune restriction et porteront jouissance du 1er janvier 2018.

** **

Rueil-Malmaison, le 29 décembre 2017

*Les souscriptions des salariés à cette émission qui leur est réservée se réaliseront par l'intermédiaire d'un FCPE relais investi en valeurs monétaires et classé à ce titre dans la catégorie des « FCPE monétaires euro », le FCPE « Castor Relais 2018/1 ». Ce FCPE a reçu l'agrément n° FCE 2017 0125 de l'AMF le 5 décembre 2017. Il concentrera les versements en numéraire des salariés destinés à la souscription aux parts qu'il émettra. A la fin de la période de souscription de 4 mois ouverte aux salariés, ce FCPE relais souscritra aux actions VINCI à émettre en fonction du montant total des versements qu'il aura recueillis, puis sera ensuite absorbé par le FCPE « Castor » le 31 mai 2018, l'agrément correspondant de l'AMF ayant été obtenu le 12 décembre 2017 (dossier AMF n° 109 604). Le FCPE « Castor » est un OPCVM d'épargne salariale et d'actionnariat salarié investi en actions VINCI. Il est l'un des instruments principaux de la mise en oeuvre du plan d'épargne d'entreprise du groupe VINCI en France.

[1] Jusqu'à concurrence du montant total des versements des salariés augmentés des abondements versés par les entreprises du Groupe adhérentes à son plan d'épargne en France.



TIVLY - TIVOLY - EUR

TIVOLY : Bilan semestriel contrat de liquidité contracté avec

Thomson Reuters (02/01/2018)

TIVOLY Société Anonyme au capital de 11 079 900 euros Siège Social : 266 route Portes de Tarentaise - 73790 Tours-en-Savoie R.C.S. Chambéry : 076 120 021

Bilan semestriel du contrat de liquidité contracté avec Oddo Corporate Finance - 2ème semestre 2017

Au titre du contrat de liquidité confié par la société TIVOLY à Oddo Corporate Finance, à la date du 31 décembre 2017, les moyens suivants figuraient au compte de liquidité :

4 222 titres TIVOLY, 103 112,50 euros en espèces

Il est rappelé - que lors du dernier bilan semestriel, les moyens suivants figuraient au compte de liquidité : 1 243 titres TIVOLY, 236 462,33 euros en espèces - que lors de la mise en place du contrat, les moyens suivants figuraient au compte de liquidité : 0 titres TIVOLY

50 000,00 euros en espèces

Tours en Savoie le 2 janvier 2018

www.tivoly.com TIVOLY est un groupe industriel qui a pour vocation la conception, la production et la commercialisation d'outils de coupe et de produits et services associés destinés aux professionnels de la fabrication et de la maintenance, aux artisans et aux particuliers.



EN - BOUYGUES (FR) - EUR

BOUYGUES : PUBLICATION MENSUELLE DU NOMBRE D' ACTIONS COMPOSAN

Thomson Reuters (02/01/2018)

Information réglementée - 02/01/2017 Publication mensuelle du nombre d'actions composant le capital et du nombre total de droits de vote

Article 223-16 du Règlement général de l'AMF

(1) Conformément à l'article 223-11 du Règlement général de l'AMF, nombre calculé sur la base de l'ensemble des actions auxquelles sont attachés des droits de vote, y compris les actions privées de droit de vote.






(2) A titre d'information, nombre calculé « net » des actions privées de droit de vote.

Ces informations sont également disponibles sur le site Internet de Bouygues, rubrique information réglementée.



Leleux Press Review

Wednesday 3/1/2018

 <p>VINCI Historic</p>	<p>DG - VINCI - EUR</p> <p>Vinci: contrat de Vinci Energies en Allemagne Cercle Finance (02/01/2018)</p> <p>(CercleFinance.com) - Filiale allemande de Vinci Energies, Vinci Facilities SKE s'est vue confier par la municipalité de Cologne un contrat ayant trait à la restructuration, à l'agrandissement ainsi qu'à la gestion de 4 écoles pour une durée de 29 ans, à effet du 1er janvier 2018, a-t-on appris ce mardi après séance.</p> <p>D'un montant de 163,5 millions d'euros, ce contrat réalisé en PPP (placement public-privé) porte sur la rénovation de certains édifices classés, la construction de nouveaux bâtiments ainsi que des services de facility management : entretien des locaux et des espaces extérieurs, gardiennage, maintenance, gestion des consommations d'énergie.</p> <p>Ces écoles accueillent quelque 2.900 élèves et 230 professeurs. Elles sont situées dans le district de Mülheim (Elly-Heuss-Knapp-Realschule ; Ferdinand-Lassalle-Realschule) et dans les quartiers d'Ossendorf (Catholic Elementary School) et de Weiden (Georg-Büchner-Gymnasium) à Cologne.</p> <p>15 projets ont à ce jour été réalisés par Vinci Facilities SKE dans le cadre de PPP.</p>
 <p>ELIOR GROUP Historic</p>	<p>ELIOR - ELIOR GROUP - EUR</p> <p>Elior: contrat avec les cinémas Gaumont Pathé Cercle Finance (02/01/2018)</p> <p>(CercleFinance.com) - Les Cinémas Gaumont Pathé ont choisi Elior Services pour assurer l'entretien de leurs 71 sites au cours des 4 prochaines années, a-t-on appris ce mardi en fin d'après-midi. Ces sites ont accueilli près de 48 millions de spectateurs en 2016.</p> <p>Premier circuit en France, avec près de 800 salles, les Cinémas Gaumont Pathé souhaitent confier à un prestataire unique l'entretien des salles, des halls d'accueil et des blocs sanitaires de leurs cinémas, longtemps attribué à de multiples opérateurs.</p> <p>Implanté sur tout le territoire français, Elior Services a proposé une offre nationale sur mesure qui répond aux exigences des Cinémas Gaumont Pathé : harmoniser la qualité de la prestation grâce à un pilotage centralisé et répondre à un enjeu d'image, décisif vis-à-vis de leurs clients comme de leurs salariés.</p>
 <p>ARGAN Historic</p>	<p>ARG - ARGAN - EUR</p> <p>Argan: accélération de la croissance au 4T Cercle Finance (02/01/2018)</p> <p>(CercleFinance.com) - Publié ce mardi après Bourse, le chiffre d'affaires du quatrième trimestre de l'exercice 2017 d'Argan est ressorti à 20,2 millions d'euros, reflétant une croissance de 15% en glissement annuel.</p> <p>Sur l'ensemble de l'exercice, les revenus locatifs ont atteint 75,6 millions d'euros, en augmentation de 13% comparativement à 2016 et légèrement supérieurs à l'objectif communiqué de 75 ME.</p> <p>Le patrimoine s'est quant à lui établi à 1,6 million de mètres carrés pour une valorisation (y compris réserves foncières de 4 millions d'euros) égale à 1.260 millions d'euros hors droits, soit 1.329 millions droits compris.</p> <p>Enfin, le taux d'occupation du patrimoine s'est maintenu à 99 % et son âge moyen pondéré s'est élevé à 8,9 ans (contre 7,6 ans au 31 décembre 2016).</p>
 <p>LINEDATA SERVICES Historic</p>	<p>LIN - LINEDATA SERVICES - EUR</p> <p>Linedata: partenariat en Grande-Bretagne Cercle Finance (02/01/2018)</p> <p>(CercleFinance.com) - Linedata a annoncé ce mardi après marché avoir scellé un partenariat avec la plate-forme UnaVista du London Stock Exchange (LSE), permettant ainsi à ses clients de déclarer les transactions réalisées aux régulateurs nationaux.</p> <p>Grâce à ce partenariat, les clients communs des 2 sociétés pourront utiliser la plate-forme UnaVista comme mécanisme de déclaration agréé (ARM) afin de déclarer aux Autorités Nationales Compétentes (ANC) les transactions exécutées sur toutes les classes d'actifs requises.</p> <p>En vigueur à compter de ce mardi 3 janvier, la directive MiFID II vise d'une part à renforcer la transparence et l'efficacité des marchés financiers, et d'autre part à améliorer la protection des investisseurs. Le partenariat de Linedata avec UnaVista, plateforme de déclaration agréée et reconnue, permet de répondre efficacement aux obligations de déclaration des transactions imposées par la directive, et traduit sa détermination à toujours proposer à ses clients les solutions les plus efficaces pour les aider à respecter ces obligations essentielles.</p> <p>La directive MiFID II exige notamment des entreprises d'investissement qu'elles adressent aux ANC un reporting détaillé sur chaque transaction dans un délai d'un jour. Grâce à l'interface proposée par Linedata, les clients pourront désormais déposer des données provenant de sources multiples, la plate-forme UnaVista sélectionnant ensuite les transactions soumises à l'obligation de déclaration et déterminant les autorités compétentes qui en seront destinataires.</p>
 <p>CRCAM ALPES PROVENCES Historic</p>	<p>CRAP - CRCAM ALPES PROVENCES - EUR</p> <p>CAISSE REGIONALE DE CREDIT AGRICOLE MUTUEL ALPES PROVENCE : Thomson Reuters (02/01/2018)</p> <p>CAISSE REGIONALE DE CREDIT AGRICOLE MUTUEL ALPES PROVENCE</p> <p>Société coopérative à capital variable 25, Chemin des trois cyprès 13097 Aix en Provence Cedex 2 381 976 448 R.C.S Aix en Provence</p> <p>Aix-en-Provence, le 2 janvier 2018 Achats effectués dans les conditions de l'article 5 du règlement abus de marché dans le cadre du programme de rachat des Certificats Coopératifs d'Investissement autorisé par l'Assemblée Générale Mixte des sociétaires du 31 mars 2017</p> <p>Le détail des transactions est disponible en annexe.</p> <p>Le Crédit Agricole Alpes Provence vous informe que le document est disponible sur son site Internet : http://www.ca-alpesprovence.fret a été transmis à l'Autorité des Marchés Financiers</p> <p>Détail transaction par transaction</p>

Leleux Press Review

Wednesday 3/1/2018

 <p>PHARNEXT Historic</p>	<p>ALPHA - PHARNEXT - EUR</p> <p>Pharnext: un nouveau venu au conseil d'administration Cercle Finance (02/01/2018)</p> <p>(CercleFinance.com) - Pharnext a fait savoir ce mardi après séance que son conseil d'administration a nommé le Docteur Philippe Chambon en tant que nouveau membre indépendant non-exécutif.</p> <p>Ce dernier remplace Jacques Attali pour la durée du mandat restant, soit jusqu'à la réunion annuelle des actionnaires appelée à approuver les états financiers 2018.</p> <p>Le Docteur Chambon est un professionnel de santé reconnu qui a passé 22 ans comme investisseur en capital-risque aux États-Unis, principalement pour des sociétés biopharmaceutiques et de santé connectée. Il a notamment mené la création de New Leaf Ventures comme spin-off du groupe Sprout.</p> <p>En tant que tel, il a siégé dans de nombreux conseils d'administration pour des entreprises privées et publiques comme Auxilium Pharmaceuticals (acquise par Endo), ePocrates Inc. (acquise par AthenaHealth), Truveris ou encore NxStage Medical (acquisition par Fresenius Medical Care en cours).</p>						
 <p>SOFRAGI Historic</p>	<p>SOFR - SOFRAGI - EUR</p> <p>SOFRAGI : Bilan semestriel du contrat de liquidité au 31-12- Thomson Reuters (02/01/2018)</p> <p>SOFRAGI Société Française de Gestion et d'Investissement SICAF au Capital de 3.100.000 euros Siège Social : 37, avenue des Champs Elysées 75008 Paris 784 337 487 R.C.S. Paris</p> <p>Paris, le 2 janvier 2018</p> <p>BILAN SEMESTRIEL DU CONTRAT DE LIQUIDITE CONTRACTE AVEC CIC</p> <p>Au titre du contrat de liquidité confié par la société SOFRAGI au CIC, à la date du 31 décembre 2017, les moyens suivants figuraient au compte de liquidité :</p> <table><tr><td>527</td><td>titres 2 312 849,69 EUR</td><td>en espèces</td></tr></table> <p>Il est rappelé que lors du dernier bilan semestriel au 30 juin 2017, les moyens suivants figuraient au compte de liquidité :</p> <table><tr><td>493</td><td>titres 2 371 090,32 EUR</td><td>en espèces</td></tr></table>	527	titres 2 312 849,69 EUR	en espèces	493	titres 2 371 090,32 EUR	en espèces
527	titres 2 312 849,69 EUR	en espèces					
493	titres 2 371 090,32 EUR	en espèces					

Responsible Editor: Olivier Leleux - Visit our Web site : <http://www.leleux.be> - Customer information: 0800/25511.