

Leleux Press Review

Monday 6/8/2018



	<p align="center">BEL 20 (Belgium)</p> <table border="1"> <tr> <td>Last Price</td> <td>3874,11</td> <td>Minimum Price</td> <td>1046,07 (02/09/1992)</td> <td>Maximum Price</td> <td>4759,01 (23/05/2007)</td> </tr> <tr> <td>Gainers</td> <td align="center">15</td> <td>Losers</td> <td align="center">4</td> <td></td> <td></td> </tr> <tr> <td>UCB (BE)</td> <td>75,00 ▲</td> <td>+0,80%</td> <td>SOFINA SA</td> <td>157,40 ▼</td> <td>-0,37%</td> </tr> <tr> <td>COLRUYT</td> <td>51,42 ▲</td> <td>+0,54%</td> <td>KBC GROUPE (BE)</td> <td>64,18 ▼</td> <td>-0,18%</td> </tr> <tr> <td>APERAM</td> <td>40,52 ▲</td> <td>+0,47%</td> <td>SOLVAY (BE)</td> <td>114,05 ▼</td> <td>-0,04%</td> </tr> </table>	Last Price	3874,11	Minimum Price	1046,07 (02/09/1992)	Maximum Price	4759,01 (23/05/2007)	Gainers	15	Losers	4			UCB (BE)	75,00 ▲	+0,80%	SOFINA SA	157,40 ▼	-0,37%	COLRUYT	51,42 ▲	+0,54%	KBC GROUPE (BE)	64,18 ▼	-0,18%	APERAM	40,52 ▲	+0,47%	SOLVAY (BE)	114,05 ▼	-0,04%
Last Price	3874,11	Minimum Price	1046,07 (02/09/1992)	Maximum Price	4759,01 (23/05/2007)																										
Gainers	15	Losers	4																												
UCB (BE)	75,00 ▲	+0,80%	SOFINA SA	157,40 ▼	-0,37%																										
COLRUYT	51,42 ▲	+0,54%	KBC GROUPE (BE)	64,18 ▼	-0,18%																										
APERAM	40,52 ▲	+0,47%	SOLVAY (BE)	114,05 ▼	-0,04%																										
	<p align="center">CAC 40 (France)</p> <table border="1"> <tr> <td>Last Price</td> <td>5478,98</td> <td>Minimum Price</td> <td>2693,21 (23/09/2011)</td> <td>Maximum Price</td> <td>7347,94 (21/10/2009)</td> </tr> <tr> <td>Gainers</td> <td align="center">31</td> <td>Losers</td> <td align="center">9</td> <td></td> <td></td> </tr> <tr> <td>L'OREAL (FR)</td> <td>212,10 ▲</td> <td>+0,95%</td> <td>AIR LIQUIDE (FR)</td> <td>108,15 ▼</td> <td>-0,77%</td> </tr> <tr> <td>KERING</td> <td>459,50 ▲</td> <td>+0,90%</td> <td>ACCOR (FR)</td> <td>43,15 ▼</td> <td>-0,57%</td> </tr> <tr> <td>ORANGE (FR)</td> <td>14,61 ▲</td> <td>+0,89%</td> <td>SANOFI</td> <td>74,10 ▼</td> <td>-0,53%</td> </tr> </table>	Last Price	5478,98	Minimum Price	2693,21 (23/09/2011)	Maximum Price	7347,94 (21/10/2009)	Gainers	31	Losers	9			L'OREAL (FR)	212,10 ▲	+0,95%	AIR LIQUIDE (FR)	108,15 ▼	-0,77%	KERING	459,50 ▲	+0,90%	ACCOR (FR)	43,15 ▼	-0,57%	ORANGE (FR)	14,61 ▲	+0,89%	SANOFI	74,10 ▼	-0,53%
Last Price	5478,98	Minimum Price	2693,21 (23/09/2011)	Maximum Price	7347,94 (21/10/2009)																										
Gainers	31	Losers	9																												
L'OREAL (FR)	212,10 ▲	+0,95%	AIR LIQUIDE (FR)	108,15 ▼	-0,77%																										
KERING	459,50 ▲	+0,90%	ACCOR (FR)	43,15 ▼	-0,57%																										
ORANGE (FR)	14,61 ▲	+0,89%	SANOFI	74,10 ▼	-0,53%																										
	<p align="center">AEX (The Netherlands)</p> <table border="1"> <tr> <td>Last Price</td> <td>572,29</td> <td>Minimum Price</td> <td>194,99 (09/03/2009)</td> <td>Maximum Price</td> <td>806,41 (21/10/2009)</td> </tr> <tr> <td>Gainers</td> <td align="center">19</td> <td>Losers</td> <td align="center">6</td> <td></td> <td></td> </tr> <tr> <td>AEGON NV (NL)</td> <td>5,52 ▲</td> <td>+0,80%</td> <td>ASML HOLDING</td> <td>183,85 ▼</td> <td>-0,35%</td> </tr> <tr> <td>UNIBAIL-RODAMCO-WE</td> <td>190,20 ▲</td> <td>+0,76%</td> <td>GEMALTO N.V.</td> <td>49,90 ▼</td> <td>-0,20%</td> </tr> <tr> <td>UNILEVER NV CVA</td> <td>49,50 ▲</td> <td>+0,61%</td> <td>ALTICE EUROPE NV</td> <td>2,37 ▼</td> <td>-1,74%</td> </tr> </table>	Last Price	572,29	Minimum Price	194,99 (09/03/2009)	Maximum Price	806,41 (21/10/2009)	Gainers	19	Losers	6			AEGON NV (NL)	5,52 ▲	+0,80%	ASML HOLDING	183,85 ▼	-0,35%	UNIBAIL-RODAMCO-WE	190,20 ▲	+0,76%	GEMALTO N.V.	49,90 ▼	-0,20%	UNILEVER NV CVA	49,50 ▲	+0,61%	ALTICE EUROPE NV	2,37 ▼	-1,74%
Last Price	572,29	Minimum Price	194,99 (09/03/2009)	Maximum Price	806,41 (21/10/2009)																										
Gainers	19	Losers	6																												
AEGON NV (NL)	5,52 ▲	+0,80%	ASML HOLDING	183,85 ▼	-0,35%																										
UNIBAIL-RODAMCO-WE	190,20 ▲	+0,76%	GEMALTO N.V.	49,90 ▼	-0,20%																										
UNILEVER NV CVA	49,50 ▲	+0,61%	ALTICE EUROPE NV	2,37 ▼	-1,74%																										
	<p align="center">DAX (Germany)</p> <table border="1"> <tr> <td>Last Price</td> <td>12615,76</td> <td>Minimum Price</td> <td>11726,62 (26/03/2018)</td> <td>Maximum Price</td> <td>13596,89 (23/01/2018)</td> </tr> <tr> <td>Gainers</td> <td align="center">21</td> <td>Losers</td> <td align="center">9</td> <td></td> <td></td> </tr> <tr> <td>ALLIANZ (DE)</td> <td>187,40 ▲</td> <td>+0,94%</td> <td>COVESTRO AG O.N.</td> <td>79,82 ▼</td> <td>-0,67%</td> </tr> <tr> <td>FRESENIUS MED CARE (</td> <td>86,00 ▲</td> <td>+0,89%</td> <td>HEIDELBERGER ZEMENT</td> <td>69,70 ▼</td> <td>-0,37%</td> </tr> <tr> <td>COMMERZBANK AG</td> <td>8,90 ▲</td> <td>+0,71%</td> <td>BASF SE O.N. (DE)</td> <td>80,03 ▼</td> <td>-0,27%</td> </tr> </table>	Last Price	12615,76	Minimum Price	11726,62 (26/03/2018)	Maximum Price	13596,89 (23/01/2018)	Gainers	21	Losers	9			ALLIANZ (DE)	187,40 ▲	+0,94%	COVESTRO AG O.N.	79,82 ▼	-0,67%	FRESENIUS MED CARE (86,00 ▲	+0,89%	HEIDELBERGER ZEMENT	69,70 ▼	-0,37%	COMMERZBANK AG	8,90 ▲	+0,71%	BASF SE O.N. (DE)	80,03 ▼	-0,27%
Last Price	12615,76	Minimum Price	11726,62 (26/03/2018)	Maximum Price	13596,89 (23/01/2018)																										
Gainers	21	Losers	9																												
ALLIANZ (DE)	187,40 ▲	+0,94%	COVESTRO AG O.N.	79,82 ▼	-0,67%																										
FRESENIUS MED CARE (86,00 ▲	+0,89%	HEIDELBERGER ZEMENT	69,70 ▼	-0,37%																										
COMMERZBANK AG	8,90 ▲	+0,71%	BASF SE O.N. (DE)	80,03 ▼	-0,27%																										
	<p align="center">FTSE 100 (United Kingdom)</p> <table border="1"> <tr> <td>Last Price</td> <td>7659,10</td> <td>Minimum Price</td> <td>3277,50 (12/03/2003)</td> <td>Maximum Price</td> <td>53548,10 (16/11/2009)</td> </tr> <tr> <td>Gainers</td> <td align="center">89</td> <td>Losers</td> <td align="center">8</td> <td></td> <td></td> </tr> <tr> <td>WOLSELEY ORD 10P</td> <td>59,80 ▲</td> <td>+0,99%</td> <td>BRITISH SKY BROAD (U</td> <td>15,13 ▼</td> <td>-0,42%</td> </tr> <tr> <td>PERSIMMON ORD 10P</td> <td>24,37 ▲</td> <td>+0,99%</td> <td>LLOYDS TSB GRP (UK)</td> <td>0,63 ▼</td> <td>-0,23%</td> </tr> <tr> <td>ADMIRAL GROUP PLC</td> <td>19,66 ▲</td> <td>+0,97%</td> <td>LONDON STOCH EXCH (U</td> <td>44,89 ▼</td> <td>-0,17%</td> </tr> </table>	Last Price	7659,10	Minimum Price	3277,50 (12/03/2003)	Maximum Price	53548,10 (16/11/2009)	Gainers	89	Losers	8			WOLSELEY ORD 10P	59,80 ▲	+0,99%	BRITISH SKY BROAD (U	15,13 ▼	-0,42%	PERSIMMON ORD 10P	24,37 ▲	+0,99%	LLOYDS TSB GRP (UK)	0,63 ▼	-0,23%	ADMIRAL GROUP PLC	19,66 ▲	+0,97%	LONDON STOCH EXCH (U	44,89 ▼	-0,17%
Last Price	7659,10	Minimum Price	3277,50 (12/03/2003)	Maximum Price	53548,10 (16/11/2009)																										
Gainers	89	Losers	8																												
WOLSELEY ORD 10P	59,80 ▲	+0,99%	BRITISH SKY BROAD (U	15,13 ▼	-0,42%																										
PERSIMMON ORD 10P	24,37 ▲	+0,99%	LLOYDS TSB GRP (UK)	0,63 ▼	-0,23%																										
ADMIRAL GROUP PLC	19,66 ▲	+0,97%	LONDON STOCH EXCH (U	44,89 ▼	-0,17%																										
	<p align="center">MIB 30 (Italy)</p> <table border="1"> <tr> <td>Last Price</td> <td>21586,85</td> <td>Minimum Price</td> <td>12320,50 (24/07/2012)</td> <td>Maximum Price</td> <td>48766,00 (05/04/2001)</td> </tr> <tr> <td>Gainers</td> <td align="center">28</td> <td>Losers</td> <td align="center">11</td> <td></td> <td></td> </tr> <tr> <td>MONCLER SPA NPV</td> <td>36,98 ▲</td> <td>+0,92%</td> <td>BANCO BPM</td> <td>2,50 ▼</td> <td>-0,81%</td> </tr> <tr> <td>PRYSMIAN</td> <td>21,73 ▲</td> <td>+0,88%</td> <td>FONDIARIA SAI (IT)</td> <td>1,88 ▼</td> <td>-0,74%</td> </tr> <tr> <td>GENERALI (IT)</td> <td>14,94 ▲</td> <td>+0,84%</td> <td>FERRARI NV (IT)</td> <td>107,80 ▼</td> <td>-0,64%</td> </tr> </table>	Last Price	21586,85	Minimum Price	12320,50 (24/07/2012)	Maximum Price	48766,00 (05/04/2001)	Gainers	28	Losers	11			MONCLER SPA NPV	36,98 ▲	+0,92%	BANCO BPM	2,50 ▼	-0,81%	PRYSMIAN	21,73 ▲	+0,88%	FONDIARIA SAI (IT)	1,88 ▼	-0,74%	GENERALI (IT)	14,94 ▲	+0,84%	FERRARI NV (IT)	107,80 ▼	-0,64%
Last Price	21586,85	Minimum Price	12320,50 (24/07/2012)	Maximum Price	48766,00 (05/04/2001)																										
Gainers	28	Losers	11																												
MONCLER SPA NPV	36,98 ▲	+0,92%	BANCO BPM	2,50 ▼	-0,81%																										
PRYSMIAN	21,73 ▲	+0,88%	FONDIARIA SAI (IT)	1,88 ▼	-0,74%																										
GENERALI (IT)	14,94 ▲	+0,84%	FERRARI NV (IT)	107,80 ▼	-0,64%																										
	<p align="center">IBEX 35 (Spain)</p> <table border="1"> <tr> <td>Last Price</td> <td>9739,80</td> <td>Minimum Price</td> <td>9328,70 (23/03/2018)</td> <td>Maximum Price</td> <td>15945,70 (08/11/2007)</td> </tr> <tr> <td>Gainers</td> <td align="center">29</td> <td>Losers</td> <td align="center">5</td> <td></td> <td></td> </tr> <tr> <td>CAIXABANK</td> <td>3,93 ▲</td> <td>+0,92%</td> <td>AMADEUS IT</td> <td>71,50 ▼</td> <td>-0,19%</td> </tr> <tr> <td>RED ELECTRICA CORPOR</td> <td>18,28 ▲</td> <td>+0,88%</td> <td>SOL MELIA</td> <td>11,18 ▼</td> <td>-0,17%</td> </tr> <tr> <td>CELLNEX TELECOM, S.A</td> <td>22,68 ▲</td> <td>+0,80%</td> <td>GESTEVISION TELECINC</td> <td>6,63 ▼</td> <td>-0,15%</td> </tr> </table>	Last Price	9739,80	Minimum Price	9328,70 (23/03/2018)	Maximum Price	15945,70 (08/11/2007)	Gainers	29	Losers	5			CAIXABANK	3,93 ▲	+0,92%	AMADEUS IT	71,50 ▼	-0,19%	RED ELECTRICA CORPOR	18,28 ▲	+0,88%	SOL MELIA	11,18 ▼	-0,17%	CELLNEX TELECOM, S.A	22,68 ▲	+0,80%	GESTEVISION TELECINC	6,63 ▼	-0,15%
Last Price	9739,80	Minimum Price	9328,70 (23/03/2018)	Maximum Price	15945,70 (08/11/2007)																										
Gainers	29	Losers	5																												
CAIXABANK	3,93 ▲	+0,92%	AMADEUS IT	71,50 ▼	-0,19%																										
RED ELECTRICA CORPOR	18,28 ▲	+0,88%	SOL MELIA	11,18 ▼	-0,17%																										
CELLNEX TELECOM, S.A	22,68 ▲	+0,80%	GESTEVISION TELECINC	6,63 ▼	-0,15%																										
	<p align="center">Dow Jones Industries Average (United States)</p> <table border="1"> <tr> <td>Last Price</td> <td>25462,58</td> <td>Minimum Price</td> <td>6626,94 (06/03/2009)</td> <td>Maximum Price</td> <td>26616,71 (26/01/2018)</td> </tr> <tr> <td>Gainers</td> <td align="center">26</td> <td>Losers</td> <td align="center">4</td> <td></td> <td></td> </tr> <tr> <td>COCA COLA (US)</td> <td>46,62 ▲</td> <td>+0,95%</td> <td>BOEING CY (US)</td> <td>348,44 ▼</td> <td>-0,36%</td> </tr> <tr> <td>WAL-MART STORES (US)</td> <td>89,60 ▲</td> <td>+0,94%</td> <td>GENERAL ELECTRIC (US)</td> <td>13,14 ▼</td> <td>-0,22%</td> </tr> <tr> <td>3M CO (US)</td> <td>207,29 ▲</td> <td>+0,85%</td> <td>UNITED TECHNOLOGY</td> <td>133,89 ▼</td> <td>-0,17%</td> </tr> </table>	Last Price	25462,58	Minimum Price	6626,94 (06/03/2009)	Maximum Price	26616,71 (26/01/2018)	Gainers	26	Losers	4			COCA COLA (US)	46,62 ▲	+0,95%	BOEING CY (US)	348,44 ▼	-0,36%	WAL-MART STORES (US)	89,60 ▲	+0,94%	GENERAL ELECTRIC (US)	13,14 ▼	-0,22%	3M CO (US)	207,29 ▲	+0,85%	UNITED TECHNOLOGY	133,89 ▼	-0,17%
Last Price	25462,58	Minimum Price	6626,94 (06/03/2009)	Maximum Price	26616,71 (26/01/2018)																										
Gainers	26	Losers	4																												
COCA COLA (US)	46,62 ▲	+0,95%	BOEING CY (US)	348,44 ▼	-0,36%																										
WAL-MART STORES (US)	89,60 ▲	+0,94%	GENERAL ELECTRIC (US)	13,14 ▼	-0,22%																										
3M CO (US)	207,29 ▲	+0,85%	UNITED TECHNOLOGY	133,89 ▼	-0,17%																										

Leleux Press Review

Monday 6/8/2018



ACTIVISION BLIZZARD (US) Historic



ATVI - ACTIVISION BLIZZARD (US) - USD

Activision Blizzard: dépasse largement les attentes

Cercle Finance (03/08/2018)

(CercleFinance.com) - Activision Blizzard a publié jeudi soir un BPA ajusté (non GAAP) en croissance de 13% à 62 cents au titre du deuxième trimestre, un record pour cette partie de l'année et un niveau supérieur de 26 cents au consensus de marché.

La marge opérationnelle ajustée de l'éditeur de jeux vidéo -exploitant notamment 'Call of Duty' et 'World of Warcraft'- s'est établie à 35%, pour des revenus à peu près stables à 1,64 milliard de dollars, dont 1,26 milliard provenant des canaux numériques.

Pour l'ensemble de l'année calendaire 2018, Activision Blizzard anticipe un BPA ajusté de 2,46 dollars et des revenus de 7355 millions de dollars, dont respectivement 0,37 dollar et 1490 millions au titre du trimestre en cours.

SAFRAN Historic



SAF - SAFRAN - EUR

Safran: BlackRock détient moins de 5% de DDV

Cercle Finance (03/08/2018)

(CercleFinance.com) - La société BlackRock Inc. agissant pour le compte de clients et de fonds dont elle assure la gestion, a déclaré avoir franchi en baisse, le 1er août 2018, le seuil de 5% des droits de vote de la société Safran et détenir, pour le compte desdits clients et fonds, 27 042 809 actions Safran représentant autant de droits de vote, soit 6,10% du capital et 4,99% des droits de vote de cette société.

Ce franchissement de seuil résulte d'une cession d'actions Safran sur le marché et d'une restitution d'actions Safran détenues à titre de collatéral.

INFORMATIQUE IND (SII) Historic



SII - INFORMATIQUE IND (SII) - EUR

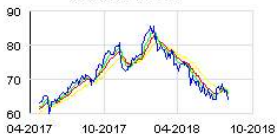
SII : Communiqué de mise à disposition du document de référe

Thomson Reuters (03/08/2018)

Paris, le 03 août 2018 SII société anonyme au capital de 40 000 000 EUR siège social : 87 quai Panhard & Levassor - 75013 PARIS R.C.S Paris : 315 000 943 Communiqué de mise à disposition du document de référence 2017 / 2018 Le groupe SII annonce que son document de référence 2017 / 2018 a été déposé auprès de l'Autorité des Marchés Financiers (AMF) et enregistré sous le numéro D.18-0706, le 27 juillet 2018. Ce document est disponible sur le site internet de la société à l'adresse <http://www.groupe-sii.com>, dans la rubrique « Investisseurs - Informations réglementées » et sur le site de l'AMF (www.amf-france.org). Il est également tenu à la disposition au siège social de la société au 87 quai Panhard & Levassor - 75013 PARIS. Les documents suivants sont intégrés dans le document de référence : le rapport du conseil de surveillance sur le gouvernement d'entreprise ; le montant des honoraires des commissaires aux comptes ; le descriptif du programme de rachat d'actions ; le rapport financier annuel 2017 / 2018 (exercice clos le 31 mars 2018) ; le document d'information annuel.

- Contacts : SII - Éric Matteucci - 01.42.84.82.22 Presse Financière : CM-CIC Market Solutions - Stéphanie Stahr - 01.53.48.80.57 - Recevez tous les communiqués, en vous inscrivant sur notre site : www.groupe-sii.com Compartiment B d'Euronext Paris LEI : 96950044FWV7YEJCKR65 À propos de SII En véritable partenaire technologique, le groupe SII apporte des solutions à valeur ajoutée aux projets des grandes entreprises. S'appuyant sur des équipes d'ingénieurs experts et des méthodes à la pointe des normes de qualité, l'activité de SII est axée, de manière équilibrée, autour : du Conseil en Technologies (informatique, électronique et télécom), des Services Numériques (informatique technique et réseaux). Le groupe SII a fait le choix d'une organisation offrant la réactivité et la souplesse d'un service de proximité, avec neuf agences en France constituées en centres de profits bénéficiant de tous les moyens opérationnels, et la capacité d'accompagner les grands donneurs d'ordre à l'international dans 18 pays sur quatre continents. Le groupe SII a enregistré un chiffre d'affaires de 560,9 MEUR au titre de l'exercice 2017/2018, clos au 31 mars, en croissance de 27,8 % (dont 15,6% en organique) et poursuit son développement à un rythme supérieur à son marché de référence.

EURAZEO Historic



RF - EURAZEO - EUR

Eurazeo: point sur la participation de JCDecaux Holding

Cercle Finance (03/08/2018)

(CercleFinance.com) - Un avis publié hier par l'Autorité des marchés financiers à titre de régularisation fait le point sur la participation de JCDecaux Holding dans Eurazeo.

L'avis indique d'abord que le holding familial des Decaux a franchi en hausse le seuil de 15% des droits de vote d'Eurazeo le 22 juin, pour monter alors à 17,41% des parts et 15% des voix. Explication : 'la détention par assimilation de 1 000 000 actions Eurazeo résultant de la vente à un établissement financier de 1 000 000 options de vente à dénouement physique portant sur un nombre maximum de 1 000 000 actions Eurazeo exerçables entre le 22 mai 2019 et le 19 juillet 2019, à un prix d'exercice unitaire par action EURAZEO de 60,345 euros'.

Puis le 5 juillet, et après l'augmentation du nombre de droits de vote d'Eurazeo, JCDecaux Holding a franchi en hausse le seuil de 15% des voix. Il détient à ce jour 17,41% du capital et 14,99% des droits de vote.

A l'occasion, JCDecaux Holding rappelle notamment qu'il n'a pas l'occasion d'accroître sa participation au-delà de 23% du capital et n'envisage pas de prendre le contrôle d'Eurazeo.

ROYAL BANK SCOTLAND (UK) Historic



RBS - ROYAL BANK SCOTLAND (UK) - GBP

RBS: salué pour une proposition de dividende







Cercle Finance (03/08/2018)







(CercleFinance.com) - Royal Bank of Scotland (RBS) s'adjuge 3,2% à Londres, après l'annonce d'un dividende semestriel de deux pence par action et de son intention de proposer un ratio de distribution de dividendes d'environ 40% à l'avenir.

Sur les six premiers mois de l'année 2018, l'établissement bancaire britannique a pourtant vu son profit attribuable aux actionnaires baisser de plus de 5% à 888 millions de livres sterling, sous le poids de pertes sur prêts.

Leleux Press Review

Monday 6/8/2018

 <p>NATIXIS (FR) Historic</p>	<p>KN - NATIXIS (FR) - EUR</p> <p>NATIXIS :Attribution gratuite d'actions au Directeur Général Thomson Reuters (03/08/2018)</p> <p>Paris, le 2 août 2018</p> <p>Attribution gratuite d'actions au Directeur Général de Natixis Décision du conseil d'administration du 2 août 2018</p> <p>Après recueil de l'avis positif du comité des rémunérations, et comme autorisé par l'assemblée générale des actionnaires de Natixis en date du 24 mai 2016 dans sa 19e résolution, le conseil d'administration de Natixis a procédé lors de sa séance du 2 août 2018, dans le cadre du Long Term Incentive Plan 2018 au bénéfice des membres du comité de Direction générale de Natixis, à l'attribution gratuite de 13 605 actions de performance au profit du Directeur Général de Natixis, pouvant donner lieu à une acquisition maximale de 16 326 actions en fonction de l'application des conditions de performance. Ce nombre a été déterminé en appliquant un prorata pour tenir compte de la durée de son mandat de Directeur Général de Natixis au cours de l'exercice 2018. Il est précisé que l'acquisition de ces actions ne sera définitive qu'à l'issue d'une période courant jusqu'au 22 mai 2022 inclus et sous réserve du respect de conditions de présence et de performance. L'acquisition des actions est sous réserve de la performance relative de l'action Natixis mesurée par le « Total Shareholder Return » par rapport à celle de l'indice Euro Stoxx Banks. Elle dépend également de la performance RSE de Natixis.</p> <p>En outre, 30 % des actions qui seront livrées au dirigeant mandataire social à l'échéance de la période d'acquisition seront soumises à une obligation de conservation jusqu'à la cessation de tout mandat social qu'il exercerait au sein du Groupe BPCE.</p>
 <p>ROCHE HOLDING (CH) Historic</p>	<p>ROG - ROCHE HOLDING (CH) - CHF</p> <p>Roche: désignation prioritaire dans la maladie de Huntington Cercle Finance (03/08/2018)</p> <p>(CercleFinance.com) - Roche indique que l'agence européenne des médicaments a octroyé une désignation prioritaire pour son médicament expérimental RG6042 pour le traitement de patients atteints de la maladie de Huntington, pour laquelle il n'y a pour l'heure pas de remède connu.</p> <p>Après un essai de phase I/IIa encourageant, il prévoit d'initier une étude pivot de phase III évaluant RG6042 dans une population plus large pour en caractériser davantage le profil de sécurité et déterminer s'il peut ralentir la progression de la maladie chez l'adulte.</p> <p>Le laboratoire pharmaceutique suisse précise que cette maladie générique rare et progressive provoque une défaillance des cellules nerveuses dans le cerveau, causant des changements de personnalité et des difficultés à marcher et à ingérer.</p>
 <p>PATRIMOINE ET COMM Historic</p>	<p>PAT - PATRIMOINE ET COMM - EUR</p> <p>Patrimoine & Commerce: Eric Duval dépasse 25% du capital Cercle Finance (03/08/2018)</p> <p>(CercleFinance.com) - Eric Duval a déclaré à l'AMF avoir franchi indirectement en hausse, le 31 juillet, par l'intermédiaire des sociétés qu'il contrôle, le seuil de 25% du capital de Patrimoine & Commerce et détenir 25,06% du capital et 26,97% des droits de vote de cette foncière.</p> <p>Ce franchissement de seuil résulte de l'exercice de l'option de paiement du dividende en actions nouvelles Patrimoine & Commerce. La famille Eric Duval déclare ne pas envisager de poursuivre l'acquisition d'actions.</p>
 <p>KRAFT HEINZ CO Historic</p>	<p>KHC - KRAFT HEINZ CO - USD</p> <p>Kraft Heinz: dépasse le consensus au 2e trimestre Cercle Finance (03/08/2018)</p> <p>(CercleFinance.com) - Kraft Heinz publie pour son deuxième trimestre un bénéfice net en baisse de 35% à 756 millions de dollars, soit 62 cents par action, mais en données ajustées, ce BPA s'est accru de 2% à un dollar tout rond, dépassant de huit cents le consensus.</p> <p>L'EBITDA ajusté du groupe agroalimentaire s'est tassé de 4,4% à moins de deux milliards de dollars, pour un chiffre d'affaires quasi-stable (+0,7%) à 6,7 milliards, des effets change et périmètre positifs ayant compensé une baisse organique de 0,4% des ventes.</p> <p>'Si l'inflation des coûts sur de nombreux fronts a pénalisé nos bénéfices, nous nous attendons à ce que notre rentabilité s'améliore vers la fin de l'année, avec une dynamique renforcée en 2019', affirme le CEO Bernardo Hees.</p>
 <p>SPIE Historic</p>	<p>SPIE - SPIE - EUR</p> <p>Spie: pénalisé par des propos de broker Cercle Finance (03/08/2018)</p> <p>(CercleFinance.com) - L'action Spie recule de 2,2%, sur fonds de propos défavorables de Jefferies qui réaffirme son opinion 'sous-performance' et son objectif de cours de 14,3 euros, abaissant en outre son estimation de BPA de 3% pour 2018.</p> <p>Le broker pense que 'la décélération de croissance en France a causé des débats sur la relation entre croissance et marges, et que 'la réaction du marché aux semestriels de Spie ont soutenu (sa) vision que le cash-flow et le bilan tirent actuellement la valorisation'.</p>
 <p>CA NORMANDIE SEINE Historic</p>	<p>CCN - CA NORMANDIE SEINE - EUR</p> <p>Crédit Agricole de Normandie Seine : Bilan semestriel du con Thomson Reuters (03/08/2018)</p>

 <p>INTESA SANPAOLO (IT) Historic</p>	<p>ISP - INTESA SANPAOLO (IT) - EUR</p> <p>Intesa Sanpaolo: en hausse après le relèvement de Berenberg Cercle Finance (03/08/2018)</p> <p>(CercleFinance.com) - Les actions de la banque italienne Intesa Sanpaolo sont en légère hausse après que les analystes de Berenberg ont relevé leur recommandation sur le titre de 'vendre' à 'conserver'.</p> <p>'La volonté claire de la direction d'augmenter le taux de distribution pour maintenir le dividende devrait soutenir le cours de l'action', a déclaré Berenberg dans son analyse de jour.</p> <p>Le courtier allemand a annoncé un objectif de cours de 2,40 euros pour le titre.</p> <p>Les actions Intesa Sanpaolo ont chuté de plus de 9% au cours des deux derniers jours, après les résultats mitigés de la banque au deuxième trimestre note le bureau d'analyses.</p>
 <p>MONCEY FINANCIERE Historic</p>	<p>MONC - MONCEY FINANCIERE - EUR</p> <p>Financière Moncey : DECLARATION AU TITRE DE L'ARTICLE 223-16 Thomson Reuters (03/08/2018)</p> <p>financiere moncey</p> <p>Raison sociale de l'émetteur : financiere moncey Société Anonyme Capital : 4 206 033 Euros Siège social : 31-32 Quai de Dion Bouton - 92800 Puteaux 562 050 724 R.C.S. NANTERRE</p> <p>DECLARATION AU TITRE DE L'ARTICLE 223-16 DU REGLEMENT GENERAL DE L'AUTORITE DES MARCHES FINANCIERS</p> <p>La société informe ses actionnaires des éléments suivants au 31 juillet 2018 :</p> <p>Le 3 août 2018</p> <p>Il est précisé que par l'effet de la loi n°2014-384 dite « loi Florange » et sans qu'il n'ait été procédé à la modification matérielle des statuts, un droit de vote double est conféré aux actions entièrement libérées et pour lesquelles il est justifié d'une inscription nominative depuis deux ans au nom du même actionnaire.</p>
 <p>ELI LILLY (US) Historic</p>	<p>LLY - ELI LILLY (US) - USD</p> <p>Eli Lilly: dossier déposé pour l'entrée en Bourse d'Elanco Cercle Finance (03/08/2018)</p> <p>(CercleFinance.com) - Eli Lilly a déposé auprès de la Securities and Exchange Commission (SEC) américaine un dossier pour l'introduction en Bourse de sa filiale Elanco Animal Health, processus qui devrait être finalisé vers la fin de l'année.</p> <p>Le laboratoire pharmaceutique d'Indianapolis précise que le nombre d'actions offert et la fourchette de prix n'ont pas encore été déterminés, mais que l'offre devrait porter sur une participation de moins de 20% au capital d'Elanco.</p> <p>Fondé en 1954, Elanco vend des produits d'alimentation et de santé animale dans plus de 90 pays dans le monde et emploie plus de 5800 personnes. Son introduction en Bourse a été décidée à l'issue d'une revue stratégique d'Eli Lilly au vu de ventes stagnantes.</p>
 <p>CGG Historic</p>	<p>CGG - CGG - EUR</p> <p>CGG : Information mensuelle relative au nombre total de droi Thomson Reuters (03/08/2018)</p> <p>CGG</p> <p>Société anonyme au capital de 6 993 265 euros Siège social : Tour Maine Montparnasse 33 avenue du Maine 75015 Paris 969 202 241 R.C.S. Paris</p> <p>Information mensuelle relative au nombre total de droits de vote et d'actions composant le capital social</p> <p>Article 223-16 Règlement Général de l'Autorité des Marchés Financiers</p>
 <p>CGG Historic</p>	<p>CGG - CGG - EUR</p> <p>CGG: BlackRock détient moins de 5% des DDD Cercle Finance (03/08/2018)</p> <p>(CercleFinance.com) - La société BlackRock Inc. agissant pour le compte de clients et de fonds dont elle assure la gestion, a déclaré avoir franchi en baisse, le 1er août 2018, les seuils de 5% du capital et des droits de vote de la société CGG et détenir, pour le compte desdits clients et fonds, 34 887 335 actions CGG représentant autant de droits de vote, soit 4,99% du capital et des droits de vote de cette société.</p> <p>Ce franchissement de seuils résulte d'une restitution d'actions CGG détenues à titre de collatéral.</p>
 <p>ALSTOM Historic</p>	<p>ALO - ALSTOM - EUR</p> <p>ALSTOM SA : Déclaration du nombre total de droits de vote et Thomson Reuters (03/08/2018)</p> <p>3 août 2018</p> <p>Déclaration du nombre total de droits de vote et d'actions composant le capital social au 31 juillet 2018</p> <p>Information prévue par l'article L. 233-8 II du Code de commerce et des articles 223-16 et 223-11 du Règlement général de l'Autorité des marchés financiers :</p> <p>A propos d'Alstom Promoteur de la mobilité durable, Alstom conçoit et propose des systèmes, équipements et services pour le secteur du transport. Alstom propose une gamme complète de solutions (des trains à grande vitesse aux métros, tramways et e-bus), des services personnalisés (maintenance, modernisation.) ainsi que des offres dédiées aux passagers, des solutions d'infrastructure, de mobilité digitale et de signalisation. Alstom se positionne comme un leader mondial des systèmes de transport intégrés. En 2017/18, l'entreprise a réalisé un chiffre d'affaires de 8,0 milliards d'euros et enregistré pour 7,2 milliards d'euros de commandes. Alstom, dont le siège est basé en France, est présent dans plus de 60 pays et emploie actuellement 34 500 collaborateurs. www.alstom.com</p> <p>Contacts Presse Christopher English - Tel.+ 33 1 57 06 36 90 christopher.english@alstomgroup.com</p> <p>Samuel Miller - Tel. + 33 1 57 06 67 74 samuel.miller@alstomgroup.com</p> <p>Relations Investisseurs Selma Bekhechi - Tel. + 33 1 57 06 95 39 selma.bekhechi@alstomgroup.com</p> <p>Julien Minot - Tel. + 33 1 57 06 64 84 julien.minot@alstomgroup.com</p>

IGE - IGE + XAO - EUR

IGE+XAO : Déclaration du nombre total d'actions et de droits

Thomson Reuters (03/08/2018)

IGE+XAO Société Anonyme au capital de 5 467 823,90 euros Siège social : 16 Boulevard Déodat de Séverac 31770 COLOMIERS 338 514 987 RCS Toulouse SIRET : 338 514 987 000 76 - N° TVA intracommunautaire : FR 783.385.149.87

Information réglementée

Déclaration du nombre total d'actions et de droits de vote composant le capital social au 31 juillet 2018

Conformément à l'article L.233-8 II du Code de Commerce et à l'article 223-16 du Règlement général de l'Autorité des Marchés Financiers

Toulouse, le 3 août 2018

Nombre total d'actions composant le capital social : 1 420 214

Nombre total de droits de vote :

Brut (1) : 1 420 664 NET (2) : 1 302 465

(1) Conformément à l'article 223-11 du Règlement général de l'AMF, le nombre total de droits de vote est calculé sur la base de l'ensemble des actions composant le capital social.

(2) Le nombre total net de droits de vote est calculé sur la base de l'ensemble des actions composant le capital social déduction faite des actions privées de droit de vote (actions auto-détenues notamment).

Aux seuils prévus par la loi, s'ajoute l'obligation statutaire de franchissements de seuils suivante: « Toute personne physique ou morale, agissant seule ou de concert, qui viendrait à détenir, au sens de l'article L. 233-9 du Code de Commerce, directement ou indirectement, un nombre d'actions ou de droits de vote égal ou supérieur à 0,5 % du capital ou des droits de vote de la Société est tenue, au plus tard avant la clôture des négociations du quatrième jour de bourse suivant le franchissement de seuil de déclarer à la Société par lettre recommandée avec demande d'avis de réception le nombre total d'actions et de droits de vote qu'elle possède. Cette personne devra également informer la Société, dans sa lettre de déclaration de franchissement de seuils, des précisions auxquelles il est fait référence au 3ème alinéa de l'article L. 233-7 I du Code de Commerce. Cette déclaration doit être renouvelée dans les conditions ci-avant, chaque fois qu'un nouveau seuil de 0,5 % est atteint ou franchi, à la hausse comme à la baisse, quelle qu'en soit la raison jusqu'au seuil de 5 % prévu à l'article L. 233-7 du Code de Commerce. A compter du franchissement du seuil de 5 % précité, une déclaration doit être effectuée dans les conditions identiques à celles mentionnées ci-avant, chaque fois qu'un nouveau seuil de 0,5 % est atteint ou franchi, à la hausse comme à la baisse quelle qu'en soit la raison. »

A PROPOS DU GROUPE IGE+XAO Depuis plus de 32 ans, le Groupe IGE+XAO conçoit, produit, commercialise et assure la maintenance d'une gamme de logiciels de Conception Assistée par Ordinateur (CAO), de gestion du cycle de vie 'Product Lifecycle Management' (PLM) et de simulation dédiée à l'électricité. Ces logiciels ont été élaborés pour aider les entreprises à concevoir et à maintenir la partie électrique de tout type d'installation. Ce type de CAO/PLM/Simulation est appelé 'CAO/PLM/Simulation Electrique'. Depuis mi-2014, avec le rachat de la société Prosys, IGE+XAO propose une offre complète pour la simulation fonctionnelle des installations électriques. IGE+XAO représente 390 personnes dans le monde réparties sur 33 sites et dans 22 pays ainsi que plus de 88 600 licences diffusées dans le monde. IGE+XAO est une référence dans son domaine. Pour tout complément d'information : <http://www.ige-xao.com> CONTACTS IGE+XAO IGE+XAO, 16 boulevard Deodat de Severac - CS 90 312 - 31 773 COLOMIERS CEDEX Téléphone: +33 (0)5 62 74 36 36 - Fax : +33 (0)5 62 74 36 37 Site Web: www.ige-xao.com Les titres d'IGE+XAO sont cotés sur Euronext Paris - Compartiment B - Indice CAC Mid& Small® - ISIN FR 0000030827 Relations Investisseurs : Alain Di Crescenzo (Président Directeur Général) : +33 (0)5 62 74 36 36 Relation presse : Rozenn Nerrand-Destouches : +33 (0) 5 62 74 36 02



HCO - HIGH - EUR

HIGHCO : DECLARATION MENSUELLE DES DROITS DE VOTE AU 31/07/2

Thomson Reuters (03/08/2018)

INFORMATION RELATIVE AU NOMBRE TOTAL DE DROITS DE VOTE ET D' ACTIONS

Conformément aux dispositions des articles 223-16 du Règlement Général AMF et L.233-8 II du Code de commerce

(*) exclusivement constitué des actions auto-détenues. (**) droits de vote théoriques pour le calcul des franchissements de seuil incluant les actions privées de droit de vote (article 223-11 du Règlement général de l'AMF).

A propos de HighCo

Depuis sa création, HighCo a placé l'innovation au cœur de ses valeurs pour proposer à ses clients, marques et retailers, des Solutions Marketing Intelligentes pour influencer le comportement du Shopper avec la bonne offre, au bon moment, au bon endroit et sur le bon canal.

Cotée sur le compartiment C d'Euronext Paris, et éligible au SRD « Long-seulement », HighCo compte plus de 750 collaborateurs et fait partie depuis 2010 du Gaïa Index, sélection de 70 PME-ETI responsables.

Vos contacts

Cécile COLLINA-HUE Cynthia LERAT Présidente du Directoire Relations Presse +33 1 77 75 65 06 +33 1 77 75 65 16 comfi@highco.com c.lerat@highco.com Prochains rendez-vous

Les publications auront lieu après la clôture des marchés.

Résultats semestriels 2018 : Mercredi 29 août 2018 Conférence téléphonique sur les résultats semestriels 2018 : Jeudi 30 août 2018 Marge brute T3 et 9 mois 2018 : Mercredi 17 octobre 2018 Marge brute T4 et 12 mois 2018 : Mercredi 23 janvier 2019

HighCo fait partie des indices CAC® Small (CACS), CAC® Mid&Small (CACMS) et CAC® All-Tradable (CACT). ISIN : FR0000054231 Reuters : HIGH.PA Bloomberg : HCO FP Retrouvez nos communiqués et avis financiers surwww.highco.com



SGRO - SEGRO ORD 10P - GBP

Segro: le titre s'envole après l'analyse de Crédit Suisse

Cercle Finance (03/08/2018)

(CercleFinance.com) - Le titre progresse de plus de 2% à la Bourse de Londres après l'analyse positive de Credit suisse. Le bureau d'études a entamé ce matin à l'achat ('surperformance') la couverture de l'action du spécialiste de l'immobilier logistique britannique Segro. L'objectif de cours assigné au conseil est fixé à 745 pence, soit un potentiel de hausse de l'ordre de 14%.

'Segro ajoute à notre couverture un secteur attrayant, celui de la logistique et de l'industrie', indique une note. Selon Credit suisse, le segment logistique a fait mieux que le reste du marché immobilier ces dernières années en raison de l'essor de l'e-commerce. Certes, le groupe est exposé aux Royaume-Uni à la hauteur des deux tiers de ses actifs, mais si sa croissance devrait ralentir, elle resterait supérieure à celles des autres valeurs immobilières.

Même en cas de 'Brexit dur', Segro est très exposé à un marché logistique domestique qui demeurera dynamique, d'autant que ses entrepôts urbains constituent autant de 'barrières à l'entrée' difficiles à concurrencer.

'Segro pourrait profiter relativement d'un Brexit sans accord avec l'Union européenne, scénario qui pourrait accroître la demande d'entrepôts proches des aéroports et d'autres points d'entrée' du territoire, indique Credit suisse. En outre, le groupe est exposé à l'extension de l'aéroport londonien d'Heathrow.



TKTT - TARKETT PROMESSES - EUR

Tarkett: enfin une meilleure dynamique boursière ?

Cercle Finance (03/08/2018)

(CercleFinance.com) - Enfin du mieux pour Tarkett ? Étrillée depuis mi-2017, lorsqu'elle flirtait avec les 45 euros, l'action du spécialiste des revêtements de sols profite - pour l'heure - d'un bel été boursier. La publication des semestriels a été saluée d'une appréciation de l'ordre de 10% et avec une hausse de plus de 4% aujourd'hui.

Avant ses comptes semestriels, début juillet, le titre était tombé jusque dans la zone des 21 euros. Mais le 25 juillet, la publication a agréablement surpris les investisseurs.

Rappel des épisodes précédents : plutôt soutenue en 2017 (+ 4,8%), surtout au second semestre, la croissance organique des ventes avait tout simplement disparu au 1er trimestre 2018 (T1 : + 0,1%). De plus, la marge d'EBITDA, qui était de 12,2% en 2016 et de 11,1% en 2017, continuait de chuter bien en dessous de son niveau normatif : 5,2% en T1, en baisse de 320 points de base sur un an ! En cause : les effets négatifs des changes et des matières premières. Ce qui a induit des économies et des relèvements tarifaires, indique la direction. Mais remonter les prix prend du temps.

Heureusement, le 2e trimestre (T2) s'est soldé par le retour de la croissance organique, qui plus est à un bon niveau (5,3%), grâce notamment à la branche Sport. Certes, la marge brute d'exploitation du trimestre était toujours en baisse de 300 points de base sur un an. Mais à 11,5%, elle est redevenue bien plus proche des standards habituels de Tarkett. D'autant qu'un effet réglementaire avait dopé celle du T2 2017 (14,5%).

'L'effet des hausses de prix en EMEA et en Amérique du Nord s'est accéléré au T2 (+ 6 millions d'euros, dont la moitié générée en juin), et commence à compenser l'impact des matières premières', commente le groupe, un point rassurant. 'Nous bénéficions des effets positifs des actions que nous avons menées sur les prix de vente ainsi que sur les coûts. Nous allons renforcer ces efforts en vue de compenser les hausses à venir du coût des matières premières et du transport', commentait le président du directoire, Glen Morrison.

Ce redressement de l'EBITDA constitue un bon point pour le bilan : certes, le cash-flow opérationnel net était très négatif au 1er semestre (- 62 millions d'euros), mais cela tient notamment à la saisonnalité de l'activité. Certes, l'endettement net est passé de 492 millions d'euros, fin 2017, à 594 millions au 30 juin. Mais quoi qu'en forte hausse, le ratio de dette nette demeure soutenable à 2,2 fois l'EBITDA des 12 derniers mois. Ce qui permet même de réaliser, le cas échéant, de acquisitions.

Et maintenant ? Tarkett escompte toujours un environnement défavorable pour ce qui est des matières premières et du coût des transports. Mais les hausses de prix devraient se poursuivre au T3, de même que les économies, et l'innovation produit est toujours au rendez-vous.

En données courantes (hors amende pour le 'cartel de lino'), le bénéfice par action Tarkett était de 2 euros en 2017. Le consensus l'attend en 2018 à 1,60 euro, avant 1,95 euro en 2019.

Prochain rendez-vous inscrit sur l'agenda de Tarkett : les comptes du 3e trimestre, le 23 octobre.

EG



GLE - SOCIETE GENERALE (FR) - EUR

Société Générale : publication du nombre d'actions et de dro

Thomson Reuters (03/08/2018)

Raison sociale de l'émetteur : Société Générale S.A. - SA au capital de 1 009 897 173,75 euros Immatriculée sous le n° 552 120 222 R.C.S. PARIS Siège social : 29, Boulevard Haussmann, 75009 Paris

*



OMV - OMV AG - EUR

OMV: gagne plus 2%, un analyste passe à l'achat

Cercle Finance (03/08/2018)






(CercleFinance.com) - Le titre gagne plus de 2% après le relèvement de recommandation d'UBS. Le bureau d'analyses relève sa recommandation sur OMV de 'neutre' à 'achat', avec un objectif de cours porté à 60 euros contre 56 euros précédemment, citant une sous-performance de 20% du titre de la compagnie pétrolière par rapport à son secteur depuis le début de l'année.

Le broker estime que l'Autrichien devrait bénéficier de son portefeuille robuste, de conditions macroéconomiques plus favorables, avec de nouveaux projets en amont et un aval ferme générant un rendement de free cash-flow supérieur à la moyenne.



Leleux Press Review

Monday 6/8/2018

 <p>ALBIOMA Historic</p>	<p>ABIO - ALBIOMA - EUR</p> <p>ALBIOMA : Mise à disposition du rapport financier semestriel Thomson Reuters (03/08/2018)</p> <p>Albioma annonce avoir ce jour mis à la disposition du public et déposé auprès de l'Autorité des Marchés Financiers son Rapport Financier Semestriel pour le premier semestre de l'exercice 2018 (période du 1er janvier au 30 juin 2018). Le Rapport Financier Semestriel peut être consulté sur le site Internet de la Société, www.albioma.com (Investisseurs/Nos publications financières).</p> <p>Prochain rendez-vous : chiffre d'affaires du troisième trimestre de l'exercice 2018, le 25 octobre 2018 (avant bourse).</p> <p>À propos d'Albioma Producteur d'énergie renouvelable indépendant, Albioma est engagé dans la transition énergétique grâce à la biomasse et au photovoltaïque. Le Groupe, implanté en Outre-Mer français, à l'île Maurice et au Brésil, a développé depuis 20 ans un partenariat unique avec le monde sucrier pour produire de l'énergie renouvelable à partir de la bagasse, résidu fibreux de la canne à sucre. Albioma est aussi le premier producteur d'énergie photovoltaïque en Outre-mer où il construit et exploite des projets innovants avec stockage. Pour plus d'informations, consultez www.albioma.com Contact investisseurs: Julien Gauthier +33 (0)1 47 76 67 00 Contact médias: Charlotte Neuvy +33 (0)1 47 76 66 65 presse@albioma.com Les actions Albioma sont cotées sur Euronext Paris (compartiment B) et éligibles au SRD et au PEA-PME. ISIN FR0000060402 - Mnémo ABIO</p>
 <p>WORLDLINE PROM Historic</p>	<p>WLN - WORLDLINE PROM - EUR</p> <p>WORLDLINE SA : Information relative au nombre total de droit Thomson Reuters (03/08/2018)</p> <p>Information mensuelle relative au nombre total de droits de vote et d'actions composant le capital social Monthly information relating to the total number of voting rights and shares making up the share capital</p> <p>Article L. 233-8-II du Code de commerce et article 223-16 du Règlement général de l'AMF Article L. 233-8 II of the French Commercial code and article 223-16 of the AMF General Regulation</p> <p>* Nombre de droits de vote exerçables = nombre de droits de vote théoriques (ou nombre total de droits de vote attachés aux actions) - actions privées du droit de vote ** Number of effective voting rights = number of theoretical voting rights (or total number of voting rights attached to shares) - shares without voting rights</p>
 <p>BIC (FR) Historic</p>	<p>BB - BIC (FR) - EUR</p> <p>BIC : Rachats actions - Juillet 2018 Thomson Reuters (03/08/2018)</p> <p>Groupe BIC - Communiqué de presse Clichy - 03 Aout 2018</p> <p>Déclaration des Transactions sur Actions Propres de juillet 2018 Conformément à la réglementation relative aux rachats d'actions, SOCIÉTÉ BIC déclare au mois de juillet 2018 les transactions suivantes réalisées sur ses propres actions : Pas de transaction en juillet 2018.</p> <p>Contacts</p> <p>Pour plus d'informations, consulter le site : www.bicworld.com</p> <p>Agenda 2018 - 2019 (toutes les dates sont à confirmer)</p> <p>À propos de bic Un des leaders mondiaux des articles de papeterie, des briquets et des rasoirs, BIC fabrique depuis plus de 70 ans des produits de grande qualité accessibles à tous, partout dans le monde. Cette vocation, le travail et des investissements constants ont permis au Groupe de faire de sa marque, enregistrée dans le monde entier, l'une des plus reconnues dans plus de 160 pays. BIC a réalisé en 2017 un chiffre d'affaires de 2 041,4 millions d'euros. Coté sur Euronext Paris, BIC fait partie des indices boursiers SBF120 et CAC MID 60. BIC fait également partie des indices ISR suivants : Leadership Level du CDP (A-) et Leadership Level du module complémentaire Supplier, Euronext Vigeo - Eurozone 120, Euronext Vigeo - Europe 120, FTSE4Good indexes, Ethibel Pioneer et Ethibel Excellence Investment Registers, Ethibel Sustainability Index (ESI) Excellence Europe, Stoxx Global ESG Leaders Index. Suivez-nous sur Twitter@BicGroup, Instagram@Bic_group, LinkedInBIC et YouTubeBIC Group Official</p>
 <p>YMAGIS Historic</p>	<p>MAGIS - YMAGIS - EUR</p> <p>YMAGIS : Déclaration de rachat d'actions pour la période du Thomson Reuters (03/08/2018)</p> <p>Paris (France) - Le 3 août 2018 à 17h45</p> <p>Déclaration rachat d'actions</p> <p>Déclaration de rachat d'actions pour la période du 29 juin au 31 juillet 2018</p> <p>YMAGIS S.A. Société anonyme à conseil d'administration au capital de 1 987 764,50 EUR Siège social : 40 rue Gabriel Crie - 92240 Malakoff RCS Nanterre 499 619 864</p> <p>Aux termes des délibérations de l'Assemblée Générale des actionnaires qui s'est tenue le 29 juin 2018, la société a été autorisée par ses actionnaires à mettre en place un programme de rachat d'actions. La société a ainsi mis en place le 29 juin 2018 un programme de rachat d'actions portant sur un volume maximal de 281 133 actions Ymagis, représentant environ 3,5% du capital social, à un cours moyen n'excédant pas les limites imposées aux termes de la onzième résolution de l'Assemblée Générale des actionnaires du 29 juin 2018. Ce programme s'étend du 29 juin 2018 jusqu'à l'Assemblée Générale des actionnaires statuant des comptes 2018.</p> <p>Tableau de déclaration des opérations réalisées par l'émetteur sur ses propres titres entre le 29 juin et le 31 juillet 2018</p> <p>Prochain communiqué : le 7 septembre 2018 : résultats du 1er semestre 2018</p>
 <p>YMAGIS Historic</p>	<p>MAGIS - YMAGIS - EUR</p> <p>YMAGIS : INFORMATION MENSUELLE RELATIVE AU NOMBRE TOTAL DES Thomson Reuters (03/08/2018)</p> <p>YMAGIS S.A. Société anonyme à conseil d'administration au capital de 1 991 639,50 EUR Siège social : 40 rue Gabriel Crie - 92240 Malakoff RCS Nanterre 499 619 864</p> <p>INFORMATION MENSUELLE RELATIVE AU NOMBRE TOTAL DES DROITS DE VOTE ET D' ACTIONS COMPOSANT LE CAPITAL SOCIAL AU 31 JUILLET 2018</p> <p>Conformément aux articles L. 233-8 II du Code de commerce et ARTICLE 223-16 DU REGLEMENT GENERAL DE L'AUTORITE DES MARCHES FINANCIERS</p> <p>(1) Le nombre total réel de droits de vote est égal au nombre total de droits de vote attachés au nombre total d'actions, diminué des actions privées de droits de vote (auto détention)</p>

Leleux Press Review

Monday 6/8/2018

BB - BIC (FR) - EUR

BIC : Déclaration du nombre total d'actions et de droits de

Thomson Reuters (03/08/2018)

Groupe BIC - Communiqué de presse Clichy - 03 Aout 2018

Déclaration du nombre total de droits de vote et du nombre d'actions composant le capital au 31 juillet 2018

Article L 233-8-II du code de Commerce et article 223-16 du Règlement général de l'Autorité des Marchés Financiers.

Au 31 juillet 2018, le capital social de SOCIÉTÉ BIC est composé de 46 647 783 actions, représentant : -68 003 910 droits de vote, -67 052 832 droits de vote nets des actions privées de droits de vote

Contacts

Pour plus d'informations, consulter le site :www.bicworld.com

Agenda 2018 - 2019 (toutes les dates sont à confirmer)

À propos de bic Un des leaders mondiaux des articles de papeterie, des briquets et des rasoirs, BIC fabrique depuis plus de 70 ans des produits de grande qualité accessibles à tous, partout dans le monde. Cette vocation, le travail et des investissements constants ont permis au Groupe de faire de sa marque, enregistrée dans le monde entier, l'une des plus reconnues dans plus de 160 pays. BIC a réalisé en 2017 un chiffre d'affaires de 2 041,4 millions d'euros. Coté sur Euronext Paris, BIC fait partie des indices boursiers SBF120 et CAC MID 60. BIC fait également partie des indices ISR suivants : Leadership Level du CDP (A-) et Leadership Level du module complémentaire Supplier, Euronext Vigeo - Eurozone 120, Euronext Vigeo - Europe 120, FTSE4Good indexes, Ethibel Pioneer et Ethibel Excellence Investment Registers, Ethibel Sustainability Index (ESI) Excellence Europe, Stoxx Global ESG Leaders Index.

Suivez-nous sur

Twitter@BicGroup, Instagram@Bic_group, LinkedInBIC et YouTubeBIC Group Official



PROL - PROLOGUE SOFTWARE - EUR

PROLOGUE : DATE DE PUBLICATION DU CHIFFRE D'AFFAIRES DU 2EME

Thomson Reuters (03/08/2018)

DATE DE PUBLICATION DU CHIFFRE D'AFFAIRES DU 2EME TRIMESTRE 2018AVANCEE AU 7 AOÛT 2018 APRES BOURSE

Le groupe Prologue informe ses actionnaires qu'il publiera le 7 août 2018 après bourse son chiffre d'affaires du 2ème trimestre 2018, en avance sur la date qui avait été initialement fixée au 15 août 2018.

PROCHAINE COMMUNICATIONChiffre d'affaires du 2ème trimestre 2018 le 7 août, après bourse.

A PROPOS DE PROLOGUEPrologue est une société technologique spécialisée dans les logiciels, les services informatiques et la formation. Le groupe est présent en France, en Espagne, en Amérique Latine et aux Etats-Unis.En termes d'offre, Prologue s'est positionné sur des marchés à forte valeur ajoutée comme le Cloud Computing avec sa plateforme CMP - Use It Cloud, la Dématérialisation en tant que tiers de confiance à valeur probatoire, le MRM avec sa suite logicielle Adiict. Le groupe est également l'un des leaders en France dans la formation IT& Management avec plus de 2000 cursus de formation.Prologue est cotée sur Euronext (FR0010380626)Nombre d'actions : 45 599 724Contact : Sylvie Prost-Boucle - Tél : 01 41 47 70 06 - Email : actionnaire@prologue.fr

Publication, le 3 août 2018



ING - INGENICO GROUP - EUR

INGENICO GROUP : Informations relatives au nombre total de d

Thomson Reuters (03/08/2018)

INGENICO GROUP Société Anonyme au capital de 63.144.527 euros Siège social : 28/32 boulevard de Grenelle 75015 Paris RCS Paris : 317 218 758

Paris, le 3 août 2018

Informations relatives au nombre total de droits de vote et d'actions prévues par l'article L.233-8 II du Code de commerce et l'article 223-16 du Règlement Général de l'Autorité des marchés financiers

Y compris les actions auto-détenuesDédution faite des actions auto-détenues _____

Paris, 3 August 2018

Statement about the number of shares and voting rights in compliance with the article L.233-8-II of the French Commercial code and the article 223-16 of the Financial Markets Authority (AMF - Autorité des marchés financiers)



URW - UNIBAIL-RODAMCO-WE - EUR

UNIBAIL-RODAMCO SE : Informations relatives au nombre total

Thomson Reuters (03/08/2018)

Paris, Amsterdam, le 3 août 2018

Informations relatives au nombre total des droits de vote et d'actions composant le capital social au 31 juillet 2018

(articles L.233-8 II du Code de commerce et 223-16 du Règlement Général de l'AMF)

UNIBAIL-RODAMCO SE Société Européenne à directoire et conseil de surveillance au capital de 691 414 835 euros Siège social : 7 place du Chancelier Adenauer - 75016 PARIS 682 024 096 R.C.S. PARIS



STAL - INSTALLUX SA - EUR

INSTALLUX S.A. : Avis de mise à disposition du rapport finan

Thomson Reuters (03/08/2018)

Communiqué de mise à disposition du rapport financier semestriel 2018

Le rapport financier semestriel 2018 de la société INSTALLUX est consultable à l'adresse suivante :

<http://www.worldreginfo.com/rd/default.asp?uid=%7b5A3E8E6C-26B0-4842-BE01-95E8548428A5%7d>



Leleux Press Review

Monday 6/8/2018





<p>GAUMONT (FR) Historic</p>	<p>GAM - GAUMONT (FR) - EUR</p> <p>GAUMONT : Information relative au nombre total de droits de Thomson Reuters (03/08/2018)</p> <p>GAUMONT</p> <p>Informations relatives au nombre total de droits de vote et d'actions du capital social prévues par l'article L. 233-8-II du code de commerce et l'article 223-16 du règlement général de l'Autorité des marchés financiers</p> <p>Le 3 août 2018</p>
<p>MAUREL ET PROM Historic</p>	<p>MAU - MAUREL ET PROM - EUR</p> <p>Maurel & Prom: forte progression du résultat net Cercle Finance (03/08/2018)</p> <p>(CercleFinance.com) - Le groupe réalise un chiffre d'affaires de 196 ME au 1er semestre 2018, en croissance de +14% par rapport au 1er semestre 2017 (172 ME).</p> <p>' L'évolution favorable du chiffre d'affaires par rapport au S1 2017 s'explique principalement par la progression significative du prix moyen de vente de l'huile produite au Gabon (69,2 \$, soit +36% par rapport au S1 2017) ' explique la direction.</p> <p>Le résultat opérationnel courant s'élève à 56 ME au 1er semestre 2018 en nette progression par rapport au 1er semestre 2017. Le résultat opérationnel du Groupe ressort quant à lui à 53 ME contre 19 ME. Le résultat net consolidé du Groupe au 30 juin 2018 est de 20 ME (contre -56 ME au 1er semestre 2017)</p> <p>Au 30 juin 2018, le Groupe affiche une position de trésorerie de 265 ME et un endettement net de 335 ME.</p>
<p>CRCAM BRIE PIC2CCI Historic</p>	<p>CRBP2 - CRCAM BRIE PIC2CCI - EUR</p> <p>Crédit Agricole Brie Picardie : Mise a disposition Rapport F Thomson Reuters (03/08/2018)</p> <p>La Caisse Régionale de Crédit Agricole Mutuel Brie Picardie informe le public que son Rapport Financier Semestriel (au 30 juin 2018) a été communiqué à l'AMF. Ce rapport est disponible sur le site Internet www.ca-briepicardie.fr dans la rubrique « Informations Réglementées ».</p>
<p>FONCIERE KLEPIERRE Historic</p>	<p>LI - FONCIERE KLEPIERRE - EUR</p> <p>Klépierre : COMMUNIQUÉ DE MISE À DISPOSITION DU RAPPORT FINA Thomson Reuters (03/08/2018)</p> <p>COMMUNIQUÉ MISE À DISPOSITION DU RAPPORT FINANCIER SEMESTRIEL 2018 Paris - le 3 août 2018 La version française du rapport financier semestriel 2018 de Klépierre peut être consultée ou téléchargée sur le site internet de la Société www.klepierre.com, rubrique « Espace Finance ».</p> <p>À PROPOS DE KLÉPIERRE Klépierre, leader paneuropéen des centres commerciaux, associe une expertise en termes de développement, de gestion locative et d'asset management. Le portefeuille de la Société est estimé à 24,6 milliards d'euros au 30 juin 2018, et compte de grands centres commerciaux dans 16 pays en Europe continentale, qui accueillent au total 1,1 milliard de visiteurs par an. Klépierre détient une participation majoritaire (56,1 %) dans Steen & Strøm, première société foncière scandinave de centres commerciaux. Klépierre est une Société d'investissement immobilier cotée (SIIC) française, dont les actions sont admises aux négociations sur Euronext Paris, et est membre des indices CAC Next 20, EPRA Euro Zone et GPR 250. Elle est aussi membre d'indices éthiques, comme le DJSI World et Europe, FTSE4Good, STOXX® Global ESG Leaders, Euronext Vigeo France 20 et World 120, et figure sur la « Liste A » du CDP. Ces distinctions soulignent l'engagement du Groupe dans une démarche proactive de développement durable, ainsi que le leadership mondial du Groupe dans la lutte contre le changement climatique. Pour en savoir plus, veuillez consulter notre site Internet : www.klepierre.com</p>
<p>NEXANS Historic</p>	<p>NEX - NEXANS - EUR</p> <p>Nexans : Information mensuelle relative au nombre d'actions Thomson Reuters (03/08/2018)</p> <p>Information mensuelle relative au nombre d'actions et de droits de vote</p> <p>Juillet 2018</p> <p>Déclaration faite en application de l'article L. 233-8 II du code de commerce et des articles 221-1 2° f) et 223-16 du règlement général de l'AMF.</p> <p>Le 3 août 2018</p> <p>Société déclarante :</p> <p>Nexans S.A. Siège social : 4 Allée de l'Arche - 92400 Courbevoie RCS Nanterre 393 525 852 Marché réglementé d'Euronext Paris (Compartiment A)</p> <p>Conformément à l'article 223-11 du Règlement général de l'AMF, ce nombre total de droits de vote est calculé sur la base de l'ensemble des actions auxquelles sont attachés des droits de vote, y compris les actions privées de droit de vote. A titre d'information, compte non tenu des actions privées de droit de vote (actions autodétenues).</p> <p>Présence dans les statuts d'une clause imposant une obligation de déclaration de franchissement de seuil complémentaire de celle ayant trait aux seuils légaux : oui.</p> <p>Extrait de l'article 7 des statuts : « Outre l'obligation légale d'informer la société de la détention de certaines fractions du capital, toute personne physique ou morale et/ou tout actionnaire qui vient à posséder un nombre d'actions de la société égal ou supérieur à 2 % du capital ou des droits de vote doit, dans un délai de quinze jours à compter du franchissement de ce seuil de participation, informer la société du nombre total des actions qu'il possède, par lettre recommandée avec accusé de réception. Cette déclaration doit être renouvelée dans les mêmes conditions chaque fois qu'un multiple de 2 % est atteint. ».</p>

Leleux Press Review

Monday 6/8/2018



	<p>RX - RECYCLEX (FR) - EUR</p> <p>RECYLEX SA : NOMBRE TOTAL DE DROITS DE VOTE ET D' ACTIONS COM Thomson Reuters (03/08/2018)</p> <p>(Article L 233-8 II du Code de Commerce et article 223-16 du Règlement Général de l'AMF)</p> <p>***** Régénérer les mines urbaines Implanté en France et en Allemagne, le groupe Recylex est un spécialiste européen du recyclage du plomb, du zinc, du polypropylène et de la production de métaux spéciaux. Acteur majeur de l'économie circulaire avec un savoir-faire historique dans la valorisation des mines urbaines, le Groupe emploie plus de 660 personnes en Europe et a réalisé un chiffre d'affaires de 450 millions d'euros en 2017. Pour en savoir plus sur le groupe Recylex:www.recylex.fret sur twitter :@Recylex *****</p> <p>Contact Presse / Investisseurs : Gabriel ZEITLIN + 33 (0)1 58 47 29 89gabriel.zeitlin@recylex.fr</p>
	<p>ELIS - ELIS - EUR</p> <p>Elis - Déclaration du nombre d'actions composant le capital Thomson Reuters (03/08/2018)</p> <p>DECLARATION DU NOMBRE D' ACTIONS COMPOSANT LE CAPITAL ET DU NOMBRE TOTAL DE DROITS DE VOTE AU 31 JUILLET 2018</p> <p>Article L. 233-8-II du Code de Commerce Article 223-16 du Règlement général de l'AMF</p> <p>Cette déclaration est en ligne sur le site internet d'Eliswww.corporate-elis.com (Rubrique Relations Investisseurs / Information Réglementée / Information mensuelle relative au nombre total de droits de vote et d'actions composant le capital de la société)</p> <p>DISCLOSURE OF THE NUMBER OF SHARES FORMING THE CAPITAL AND OF THE TOTAL NUMBER OF VOTING RIGHTS AS OF 31 JULY 2018</p> <p>This disclosure is on Elis web sitewww.corporate-elis.com (section Investor Relations / Regulatory Information / Monthly information concerning the total number of voting rights and shares that make up the company's capital)</p>

Responsible Editor: Olivier Leleux - Visit our Web site : <http://www.leleux.be> - Customer information: 0800/25511.