

# Leleux Press Review

Monday 17/7/2017



<p><b>B20 Intraday</b></p>	<p align="center"><b>BEL 20 (Belgium)</b></p> <table border="1"> <tr> <td>Last Price</td> <td><b>3902,78</b></td> <td>Minimum Price</td> <td><b>1046,07 (02/09/1992)</b></td> <td>Maximum Price</td> <td><b>4759,01 (23/05/2007)</b></td> </tr> <tr> <td>Gainers</td> <td align="center"><b>13</b></td> <td>Losers</td> <td align="center"><b>7</b></td> <td colspan="2"></td> </tr> <tr> <td>GALAPAGOS</td> <td>67,25 ▲</td> <td>+0,97%</td> <td>PROXIMUS</td> <td>31,04 ▼</td> <td>-0,60%</td> </tr> <tr> <td>COLRUYT</td> <td>46,12 ▲</td> <td>+0,91%</td> <td>KBC GROUPE (BE)</td> <td>67,83 ▼</td> <td>-0,52%</td> </tr> <tr> <td>SOLVAY (BE)</td> <td>123,90 ▲</td> <td>+0,69%</td> <td>AGEAS</td> <td>37,67 ▼</td> <td>-0,31%</td> </tr> </table>	Last Price	<b>3902,78</b>	Minimum Price	<b>1046,07 (02/09/1992)</b>	Maximum Price	<b>4759,01 (23/05/2007)</b>	Gainers	<b>13</b>	Losers	<b>7</b>			GALAPAGOS	67,25 ▲	+0,97%	PROXIMUS	31,04 ▼	-0,60%	COLRUYT	46,12 ▲	+0,91%	KBC GROUPE (BE)	67,83 ▼	-0,52%	SOLVAY (BE)	123,90 ▲	+0,69%	AGEAS	37,67 ▼	-0,31%
Last Price	<b>3902,78</b>	Minimum Price	<b>1046,07 (02/09/1992)</b>	Maximum Price	<b>4759,01 (23/05/2007)</b>																										
Gainers	<b>13</b>	Losers	<b>7</b>																												
GALAPAGOS	67,25 ▲	+0,97%	PROXIMUS	31,04 ▼	-0,60%																										
COLRUYT	46,12 ▲	+0,91%	KBC GROUPE (BE)	67,83 ▼	-0,52%																										
SOLVAY (BE)	123,90 ▲	+0,69%	AGEAS	37,67 ▼	-0,31%																										
<p><b>CAC Intraday</b></p>	<p align="center"><b>CAC 40 (France)</b></p> <table border="1"> <tr> <td>Last Price</td> <td><b>5235,31</b></td> <td>Minimum Price</td> <td><b>2693,21 (23/09/2011)</b></td> <td>Maximum Price</td> <td><b>7347,94 (21/10/2009)</b></td> </tr> <tr> <td>Gainers</td> <td align="center"><b>22</b></td> <td>Losers</td> <td align="center"><b>18</b></td> <td colspan="2"></td> </tr> <tr> <td>PERNOD RICARD</td> <td>117,65 ▲</td> <td>+0,94%</td> <td>BNP PARIBAS (FR)</td> <td>66,30 ▼</td> <td>-0,92%</td> </tr> <tr> <td>ESSILOR INTL (FR)</td> <td>114,70 ▲</td> <td>+0,79%</td> <td>NOKIA (FR)</td> <td>5,48 ▼</td> <td>-0,79%</td> </tr> <tr> <td>KERING</td> <td>306,10 ▲</td> <td>+0,77%</td> <td>SCHNEIDER ELECTRIC (</td> <td>68,68 ▼</td> <td>-0,79%</td> </tr> </table>	Last Price	<b>5235,31</b>	Minimum Price	<b>2693,21 (23/09/2011)</b>	Maximum Price	<b>7347,94 (21/10/2009)</b>	Gainers	<b>22</b>	Losers	<b>18</b>			PERNOD RICARD	117,65 ▲	+0,94%	BNP PARIBAS (FR)	66,30 ▼	-0,92%	ESSILOR INTL (FR)	114,70 ▲	+0,79%	NOKIA (FR)	5,48 ▼	-0,79%	KERING	306,10 ▲	+0,77%	SCHNEIDER ELECTRIC (	68,68 ▼	-0,79%
Last Price	<b>5235,31</b>	Minimum Price	<b>2693,21 (23/09/2011)</b>	Maximum Price	<b>7347,94 (21/10/2009)</b>																										
Gainers	<b>22</b>	Losers	<b>18</b>																												
PERNOD RICARD	117,65 ▲	+0,94%	BNP PARIBAS (FR)	66,30 ▼	-0,92%																										
ESSILOR INTL (FR)	114,70 ▲	+0,79%	NOKIA (FR)	5,48 ▼	-0,79%																										
KERING	306,10 ▲	+0,77%	SCHNEIDER ELECTRIC (	68,68 ▼	-0,79%																										
<p><b>AEX Intraday</b></p>	<p align="center"><b>AEX (Nederland)</b></p> <table border="1"> <tr> <td>Last Price</td> <td><b>521,07</b></td> <td>Minimum Price</td> <td><b>194,99 (09/03/2009)</b></td> <td>Maximum Price</td> <td><b>806,41 (21/10/2009)</b></td> </tr> <tr> <td>Gainers</td> <td align="center"><b>19</b></td> <td>Losers</td> <td align="center"><b>6</b></td> <td colspan="2"></td> </tr> <tr> <td>ASML HOLDING</td> <td>121,60 ▲</td> <td>+0,99%</td> <td>AEGON NV (NL)</td> <td>4,78 ▼</td> <td>-0,72%</td> </tr> <tr> <td>GALAPAGOS</td> <td>67,25 ▲</td> <td>+0,97%</td> <td>AHOLD DELHAIZE</td> <td>17,19 ▼</td> <td>-0,49%</td> </tr> <tr> <td>SBM OFFSHORE NV</td> <td>14,50 ▲</td> <td>+0,90%</td> <td>ING GROEP N.V.</td> <td>15,70 ▼</td> <td>-0,28%</td> </tr> </table>	Last Price	<b>521,07</b>	Minimum Price	<b>194,99 (09/03/2009)</b>	Maximum Price	<b>806,41 (21/10/2009)</b>	Gainers	<b>19</b>	Losers	<b>6</b>			ASML HOLDING	121,60 ▲	+0,99%	AEGON NV (NL)	4,78 ▼	-0,72%	GALAPAGOS	67,25 ▲	+0,97%	AHOLD DELHAIZE	17,19 ▼	-0,49%	SBM OFFSHORE NV	14,50 ▲	+0,90%	ING GROEP N.V.	15,70 ▼	-0,28%
Last Price	<b>521,07</b>	Minimum Price	<b>194,99 (09/03/2009)</b>	Maximum Price	<b>806,41 (21/10/2009)</b>																										
Gainers	<b>19</b>	Losers	<b>6</b>																												
ASML HOLDING	121,60 ▲	+0,99%	AEGON NV (NL)	4,78 ▼	-0,72%																										
GALAPAGOS	67,25 ▲	+0,97%	AHOLD DELHAIZE	17,19 ▼	-0,49%																										
SBM OFFSHORE NV	14,50 ▲	+0,90%	ING GROEP N.V.	15,70 ▼	-0,28%																										
<p><b>DAX Intraday</b></p>	<p align="center"><b>DAX (Deutschland)</b></p> <table border="1"> <tr> <td>Last Price</td> <td><b>12631,72</b></td> <td>Minimum Price</td> <td><b>438,38 (18/03/2002)</b></td> <td>Maximum Price</td> <td><b>636497,44 (18/03/2011)</b></td> </tr> <tr> <td>Gainers</td> <td align="center"><b>12</b></td> <td>Losers</td> <td align="center"><b>18</b></td> <td colspan="2"></td> </tr> <tr> <td>FRESENIUS MED CARE (</td> <td>85,94 ▲</td> <td>+0,72%</td> <td>THYSSENKRUPP AG O.N.</td> <td>26,57 ▼</td> <td>-0,96%</td> </tr> <tr> <td>VONOVIA SE</td> <td>35,01 ▲</td> <td>+0,48%</td> <td>DEUTSCHE BANK (DE)</td> <td>16,37 ▼</td> <td>-0,90%</td> </tr> <tr> <td>INFINEON (DE)</td> <td>19,26 ▲</td> <td>+0,36%</td> <td>HEIDELBERGER ZEMENT</td> <td>86,13 ▼</td> <td>-0,76%</td> </tr> </table>	Last Price	<b>12631,72</b>	Minimum Price	<b>438,38 (18/03/2002)</b>	Maximum Price	<b>636497,44 (18/03/2011)</b>	Gainers	<b>12</b>	Losers	<b>18</b>			FRESENIUS MED CARE (	85,94 ▲	+0,72%	THYSSENKRUPP AG O.N.	26,57 ▼	-0,96%	VONOVIA SE	35,01 ▲	+0,48%	DEUTSCHE BANK (DE)	16,37 ▼	-0,90%	INFINEON (DE)	19,26 ▲	+0,36%	HEIDELBERGER ZEMENT	86,13 ▼	-0,76%
Last Price	<b>12631,72</b>	Minimum Price	<b>438,38 (18/03/2002)</b>	Maximum Price	<b>636497,44 (18/03/2011)</b>																										
Gainers	<b>12</b>	Losers	<b>18</b>																												
FRESENIUS MED CARE (	85,94 ▲	+0,72%	THYSSENKRUPP AG O.N.	26,57 ▼	-0,96%																										
VONOVIA SE	35,01 ▲	+0,48%	DEUTSCHE BANK (DE)	16,37 ▼	-0,90%																										
INFINEON (DE)	19,26 ▲	+0,36%	HEIDELBERGER ZEMENT	86,13 ▼	-0,76%																										
<p><b>IUKX Intraday</b></p>	<p align="center"><b>FTSE 100 (United Kingdom)</b></p> <table border="1"> <tr> <td>Last Price</td> <td><b>7364,08</b></td> <td>Minimum Price</td> <td><b>3277,50 (12/03/2003)</b></td> <td>Maximum Price</td> <td><b>53548,10 (16/11/2009)</b></td> </tr> <tr> <td>Gainers</td> <td align="center"><b>0</b></td> <td>Losers</td> <td align="center"><b>0</b></td> <td colspan="2"></td> </tr> </table>	Last Price	<b>7364,08</b>	Minimum Price	<b>3277,50 (12/03/2003)</b>	Maximum Price	<b>53548,10 (16/11/2009)</b>	Gainers	<b>0</b>	Losers	<b>0</b>																				
Last Price	<b>7364,08</b>	Minimum Price	<b>3277,50 (12/03/2003)</b>	Maximum Price	<b>53548,10 (16/11/2009)</b>																										
Gainers	<b>0</b>	Losers	<b>0</b>																												
<p><b>I930 Intraday</b></p>	<p align="center"><b>MIB 30 (Italia)</b></p> <table border="1"> <tr> <td>Last Price</td> <td><b>21492,29</b></td> <td>Minimum Price</td> <td><b>12320,50 (24/07/2012)</b></td> <td>Maximum Price</td> <td><b>48766,00 (05/04/2001)</b></td> </tr> <tr> <td>Gainers</td> <td align="center"><b>3</b></td> <td>Losers</td> <td align="center"><b>0</b></td> <td colspan="2"></td> </tr> <tr> <td>ALLEANZA ASS (IT)</td> <td>6,16 ▲</td> <td>+0,00%</td> <td></td> <td></td> <td></td> </tr> <tr> <td>BULGARI (IT)</td> <td>12,23 ▲</td> <td>+0,00%</td> <td></td> <td></td> <td></td> </tr> <tr> <td>FASTWEB</td> <td>17,95 ▲</td> <td>+0,00%</td> <td></td> <td></td> <td></td> </tr> </table>	Last Price	<b>21492,29</b>	Minimum Price	<b>12320,50 (24/07/2012)</b>	Maximum Price	<b>48766,00 (05/04/2001)</b>	Gainers	<b>3</b>	Losers	<b>0</b>			ALLEANZA ASS (IT)	6,16 ▲	+0,00%				BULGARI (IT)	12,23 ▲	+0,00%				FASTWEB	17,95 ▲	+0,00%			
Last Price	<b>21492,29</b>	Minimum Price	<b>12320,50 (24/07/2012)</b>	Maximum Price	<b>48766,00 (05/04/2001)</b>																										
Gainers	<b>3</b>	Losers	<b>0</b>																												
ALLEANZA ASS (IT)	6,16 ▲	+0,00%																													
BULGARI (IT)	12,23 ▲	+0,00%																													
FASTWEB	17,95 ▲	+0,00%																													
<p><b>DJIA Intraday</b></p>	<p align="center"><b>Dow Jones Industries (United States)</b></p> <table border="1"> <tr> <td>Last Price</td> <td><b>21637,74</b></td> <td>Minimum Price</td> <td><b>0,20 (21/10/2011)</b></td> <td>Maximum Price</td> <td><b>21673,58 (14/07/2017)</b></td> </tr> <tr> <td>Gainers</td> <td align="center"><b>25</b></td> <td>Losers</td> <td align="center"><b>5</b></td> <td colspan="2"></td> </tr> <tr> <td>APPLE INC</td> <td>149,04 ▲</td> <td>+0,85%</td> <td>JP MORGAN CHASE (US)</td> <td>92,25 ▼</td> <td>-0,91%</td> </tr> <tr> <td>WALT DISNEY CO</td> <td>105,09 ▲</td> <td>+0,76%</td> <td>GOLDMAN SACHS (US)</td> <td>228,60 ▼</td> <td>-0,78%</td> </tr> <tr> <td>UNITEDHEALTH GROUP</td> <td>186,90 ▲</td> <td>+0,76%</td> <td>HOME DEPOT (US)</td> <td>152,88 ▼</td> <td>-0,26%</td> </tr> </table>	Last Price	<b>21637,74</b>	Minimum Price	<b>0,20 (21/10/2011)</b>	Maximum Price	<b>21673,58 (14/07/2017)</b>	Gainers	<b>25</b>	Losers	<b>5</b>			APPLE INC	149,04 ▲	+0,85%	JP MORGAN CHASE (US)	92,25 ▼	-0,91%	WALT DISNEY CO	105,09 ▲	+0,76%	GOLDMAN SACHS (US)	228,60 ▼	-0,78%	UNITEDHEALTH GROUP	186,90 ▲	+0,76%	HOME DEPOT (US)	152,88 ▼	-0,26%
Last Price	<b>21637,74</b>	Minimum Price	<b>0,20 (21/10/2011)</b>	Maximum Price	<b>21673,58 (14/07/2017)</b>																										
Gainers	<b>25</b>	Losers	<b>5</b>																												
APPLE INC	149,04 ▲	+0,85%	JP MORGAN CHASE (US)	92,25 ▼	-0,91%																										
WALT DISNEY CO	105,09 ▲	+0,76%	GOLDMAN SACHS (US)	228,60 ▼	-0,78%																										
UNITEDHEALTH GROUP	186,90 ▲	+0,76%	HOME DEPOT (US)	152,88 ▼	-0,26%																										

# Leleux Press Review

Monday 17/7/2017

## CGM - CEGEDIM - EUR



### Cegedim: cession de Cegelease envisagée.

**Cercle Finance (14/07/2017)**

(CercleFinance.com) - Cegedim annonce qu'il envisage de céder sa filiale à 100% Cegelease, qui propose des offres de location au travers de contrats principalement destinés aux officines pharmaceutiques et professionnels de santé en France.

Dans la continuité du plan de transformation de son business model initié à l'automne 2015, il envisage aussi de céder Eurofarmat, spécialisée dans la vente d'équipements de seconde main, et qui développe et maintient les logiciels destinés à Cegelease.

Ces activités regroupent 24 collaborateurs basés en France. En 2016, elles ont contribué à l'EBITDA consolidé du groupe pour 5,4 millions d'euros. Dans les comptes individuels l'EBITDA s'établit à 18,1 millions pour 2016.

Dans le cas où des offres satisfaisantes seraient obtenues et sous réserve de l'obtention de certaines autorisations, Cegedim envisage un closing au second semestre 2017. Il lui permettrait de disposer d'un portefeuille d'activités cohérent offrant de fortes synergies.

## BBED - BETER BED - EUR



### Beter Bed Holding: omzet stijgt met 5,3% in tweede kwartaal

**Thomson Reuters (14/07/2017)**

Beter Bed Holding N.V. heeft een positief tweede kwartaal gerealiseerd met een omzet van EUR 94,6 miljoen, een toename van EUR 4,8 miljoen (5,3%) ten opzichte van vorig jaar (Q2 2016: EUR 89,8 miljoen), ondanks het warme zomerweer dat invloed heeft gehad op de bezoekersaantallen. Exclusief de overname van Sängjätten neemt de omzet met 2,9% toe.

In Duitsland bedraagt de like-for-like omzet in het tweede kwartaal -0,9% en ligt daarmee in lijn met de trend van de verbeterende omzetontwikkeling in de voorgaande kwartalen (Q1 2017: -1,7%). De totale omzet in het tweede kwartaal daalt licht met 0,4% ten opzichte van voorgaand jaar.

In Nederland stijgt de omzet in het tweede kwartaal met 6,1%. De orderintake in vergelijkbare winkels neemt toe met 13,1%. Het consumentenvertrouwen en de koopbereidheid blijven onverminderd hoog.

Zwitserland, Spanje en België tonen in het tweede kwartaal een omzetgroei van respectievelijk 8,1%, 12,2% en 38,6%. In Oostenrijk is de omzet in het tweede kwartaal op hetzelfde niveau als voorgaand jaar uitgekomen. De orderintake in Zweden groeit met 19,4% in het tweede kwartaal.

De orderportefeuille van de groep bedraagt aan het eind van het tweede kwartaal EUR 19,8 miljoen en komt daarmee 3,1% hoger uit dan voorgaand jaar.

Beter Bed Holding N.V. publiceert op 30 augustus 2017 de definitieve halfjaarcijfers.

Profiel Beter Bed Holding is een Europese retailorganisatie die haar klanten op betaalbare wijze elke dag opnieuw zo comfortabel en gezond mogelijk wil laten slapen. De winkelformules staan voor producten van goede kwaliteit, het beste advies aan klanten en altijd de best mogelijke deal. Verder heeft Beter Bed Holding een groothandel in merkartikelen in de slaapkamerbranche via dochter DBC International met het internationale merk M line.

Het huidige totaal aantal eigen winkels bedraagt 1.194. In 2016 behaalde de onderneming een omzet van EUR 410,5 miljoen met een EBITDA van EUR 37,5 miljoen.

Voor meer informatie:

Ton Anbeek  
(0)413 338819  
ton.anbeek@beterbed.nl

Bart Koops Directievoorzitter  
+31 (0)413 33 +31 (0)6 53662838  
bart.koops@beterbed.nl

Financieel Directeur +31  
+31 (0)6 4676

Voor de Pdf van het persbericht klik op onderstaande link.

## ATC - ALTICE - EUR



### Altice: accord pour l'acquisition de Media Capital.

**Cercle Finance (14/07/2017)**

(CercleFinance.com) - Altice annonce un accord définitif avec Promotora de Informaciones (Prisa) pour acquérir 94,7% du capital de Media Capital SGPS, groupe de médias portugais disposant d'audiences en radio et en télévision, ainsi que du producteur de contenus Plural.

L'acquisition de cette entreprise, qui a généré 174 millions d'euros de revenus et 41,5 millions d'EBITDA en 2016, s'inscrit dans la stratégie de convergence globale d'Altice.

Elle valorise Media Capital à 440 millions d'euros, sous réserve d'ajustements, et devrait avoir un impact immédiatement relatif sur le free cash-flow d'Altice. Elle est soumise aux conditions usuelles, dont les feux verts des actionnaires de Prisa et des autorités de régulation.

Le groupe néerlandais de médias et de télécommunications lancera une offre d'achat obligatoire sur les 5,3% que Prisa ne détient pas dans Media Capital, en vue d'un retrait de la cote à Lisbonne.

## LPE - LAURENT PERRIER (FR) - EUR



### Laurent-Perrier: changement au conseil de surveillance.

**Cercle Finance (14/07/2017)**







(CercleFinance.com) - Laurent-Perrier annonce la démission de Bernard de La Giraudière de son mandat de membre du conseil de surveillance pour des raisons personnelles, et l'arrivée de Jocelyne Vassoille en qualité de membre du conseil.

Jocelyne Vassoille apportera à la maison de champagne son expérience dans les ressources humaines, notamment au sein d'entreprises de luxe et ouvertes à l'international ainsi que son expertise dans l'organisation et la stratégie des entreprises.

Par ailleurs, Michel Fauconnet, directeur de l'approvisionnement et de la production - chef de cave, a souhaité pouvoir se consacrer à 100% à la transmission et la finalisation des projets opérationnels en cours au sein du groupe Laurent-Perrier.

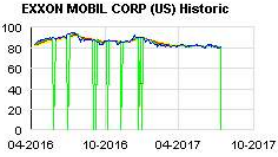





# Leleux Press Review

Monday 17/7/2017

 <p>INNATE PHARMA PROM Historic</p>	<p><b>IPH - INNATE PHARMA PROM - EUR</b></p> <p><b>Innate Pharma: émission d'actions pour Novo Nordisk.</b> <span style="float: right;"><b>Cercle Finance (14/07/2017)</b></span></p> <p>(CercleFinance.com) - Innate Pharma annonce que son directoire lors de sa réunion en date du 13 juillet, a constaté la réalisation de l'apport de 3.343.748 actions nouvelles au bénéfice de Novo Nordisk, en rémunération des droits sur l'anti-C5aR.</p> <p>L'acquisition de l'anti-C5aR, un anticorps 'first-in-class' au stade clinique, annoncée le 2 juin 2017, est ainsi finalisée. Les actions ordinaires nouvelles ont été émises à un prix de 11,12 euros.</p> <p>Avec l'attribution des actions Innate Pharma nouvellement émises, la participation du groupe danois dans le capital de la société biopharmaceutique française passe de 10,3% à 15,5%.</p> <p>Novo Nordisk est éligible à des paiements d'étape liés à l'atteinte d'objectifs de pouvant atteindre 370 millions d'euros et à des redevances assises sur les ventes futures supérieures à 10%.</p>
 <p>AREVA Historic</p>	<p><b>AREVA - AREVA - EUR</b></p> <p><b>Areva: projet d'OPR déposé auprès de l'AMF.</b> <span style="float: right;"><b>Cercle Finance (14/07/2017)</b></span></p> <p>(CercleFinance.com) - Oddo BHF SCA, agissant pour le compte de l'État français, a déposé auprès de l'AMF un projet d'offre publique de retrait (OPR) visant les actions Areva, dans le cadre de la mise en oeuvre du plan de restructuration du groupe nucléaire.</p> <p>L'initiateur s'engage irrévocablement à acquérir au prix unitaire de 4.50 euros la totalité des 64.368.133 actions existantes non détenues directement ou indirectement par lui, représentant 7,78% du capital. Les frais de négociation seront à la charge des vendeurs.</p> <p>Compte tenu notamment des engagements d'apport, il envisage de demander à l'AMF, dans un délai de trois mois à compter de la clôture de l'offre, la mise en oeuvre d'une procédure de retrait obligatoire au même prix que l'offre, net de tous frais.</p>
 <p>RUBIS Historic</p>	<p><b>RUI - RUBIS - EUR</b></p> <p><b>Rubis: division par deux du nominal des actions.</b> <span style="float: right;"><b>Cercle Finance (14/07/2017)</b></span></p> <p>(CercleFinance.com) - Rubis annonce que son collège de la gérance, réuni le 13 juillet, a décidé de procéder à la division de la valeur nominale des actions pour les ramener de 2,50 à 1,25 euro, chaque actionnaire recevant deux actions nouvelles pour une action ancienne.</p> <p>'Les actions nouvelles conserveront les mêmes droits que les actions anciennes auxquelles elles se substitueront et le montant du capital social demeurera inchangé', précise l'opérateur d'aval pétrolier et chimique.</p> <p>La radiation des actions anciennes et le premier jour de cotation des nouvelles avec un nouveau nominal et un nouveau code ISIN (FR0013269123) sont prévus le 28 juillet, et l'inscription en compte des actions nouvelles, le 1er août.</p>
 <p>EDF Historic</p>	<p><b>EDF - EDF - EUR</b></p> <p><b>EDF: acquisition de sites photovoltaïques au Nevada.</b> <span style="float: right;"><b>Cercle Finance (14/07/2017)</b></span></p> <p>(CercleFinance.com) - EDF Renewable Energy (EDF RE), filiale nord-américaine de l'électricien EDF, a annoncé l'acquisition fin juin des projets photovoltaïques Switch Station 1 et 2, représentant 179 mégawatts AC, auprès de First Solar.</p> <p>Ces sites, actuellement en construction dans le comté de Clark au Nevada, livreront leur production d'électricité à des filiales de NV Energy. Leurs entrées en opération commerciale sont prévues respectivement fin juillet et fin septembre de cette année.</p> <p>En pleine capacité, Switch Station 1 et 2 pourront générer suffisamment d'électricité pour répondre à la consommation d'environ 46.000 foyers du Nevada et éviter les émissions de gaz à effets de serre de 52.000 voitures particulières par an.</p>
 <p>GENFIT Historic</p>	<p><b>GNFT - GENFIT - EUR</b></p> <p><b>Genfit: projette une journée consacrée à la NASH en 2018.</b> <span style="float: right;"><b>Cercle Finance (14/07/2017)</b></span></p> <p>(CercleFinance.com) - Genfit a annoncé que The NASH Education Program, son fonds de dotation lancé en 2017, va organiser la première Journée Internationale d'Information sur la NASH (stéatohépatite non-alcoolique) le 12 juin 2018.</p> <p>La NASH affecte plusieurs millions de personnes dans le monde, et représente la première cause de maladie hépatique chronique dans les pays développés, avec des conséquences telles que la cirrhose, le cancer du foie, les maladies cardiovasculaires.</p> <p>Destinée au grand public et avec la participation de plus de 20 villes, cette journée sera organisée avec le soutien d'acteurs majeurs dans le domaine. Des discussions sont en cours avec plusieurs sociétés pharmaceutiques pour maximiser son rayonnement.</p>
 <p>CIE FINANCIERE RICHEMONT Historic</p>	<p><b>E:CFR - CIE FINANCIERE RICHEMONT - CHF</b></p> <p><b>Richemont: départ du président de la branche Horlogerie.</b> <span style="float: right;"><b>Cercle Finance (14/07/2017)</b></span></p> <p>(CercleFinance.com) - Richemont a annoncé la démission de Georges Kern, responsable de sa division 'Horlogerie', et qui était également patron du marketing et du digital.</p> <p>Avec effet immédiat, cette démission est assortie de la fin de son mandat de membre du comité de direction du groupe suisse.</p> <p>Georges Kern ne sera par ailleurs pas candidat à sa réélection comme administrateur durant la prochaine Assemblée générale de Richemont.</p>

# Leleux Press Review




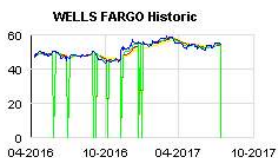


Monday 17/7/2017

 <p>EXXON MOBIL CORP (US) Historic</p>	<p><b>XOM - EXXON MOBIL CORP (US) - USD</b></p> <p><b>ExxonMobil: signature d'un contrat au Surinam.</b> <span style="float: right;"><b>Cercle Finance (14/07/2017)</b></span></p> <p>(CercleFinance.com) - ExxonMobil annonce que sa filiale ExxonMobil Exploration and Production Suriname, avec ses partenaires Hess et Statoil, a signé un accord de partage de production pour le bloc 59 avec Staatsolie Maatschappij Suriname, la compagnie pétrolière nationale du Surinam.</p> <p>'Ce bloc ajoute une superficie significative au portefeuille opéré par ExxonMobil dans le bassin de la Guyana et du Surinam', affirme le géant énergétique américain.</p> <p>Après la signature de ce partenariat, les partenaires se préparent à commencer les opérations d'exploration, y compris l'acquisition et l'analyse de données sismiques.</p>
 <p>ERICSSON B (SE) Historic</p>	<p><b>ERIC-B - ERICSSON B (SE) - SEK</b></p> <p><b>Ericsson: nouveau président pour le comité des nominations.</b> <span style="float: right;"><b>Cercle Finance (14/07/2017)</b></span></p> <p>(CercleFinance.com) - Ericsson annonce que Johan Forssell, représentant d'Investor AB, holding industriel fondé il y a près de 100 ans par la famille Wallenberg, va remplacer Petra Hedengran comme président du comité des nominations de son conseil d'administration.</p> <p>Le comité se compose désormais de Johan Forssell, Bengt Kjell (Industrivärden and Handelsbankens), Christer Gardell (Cevian Funds), Anders Oscarsson (AMF Försäkring), Johan Held (Afa Försäkring) et Leif Johansson, le président du conseil d'administration.</p> <p>En janvier dernier, l'équipementier télécoms suédois a choisi comme nouveau directeur général Börje Ekholm, ancien directeur général d'Investor AB de 2005 à 2015.</p>
 <p>KBC GROUPE (BE) Historic</p>	<p><b>KBC - KBC GROUPE (BE) - EUR</b></p> <p><b>KBC: BlackRock dépasse les 5% des droits de vote.</b> <span style="float: right;"><b>Cercle Finance (14/07/2017)</b></span></p> <p>(CercleFinance.com) - KBC indique que BlackRock a accru sa participation dans l'établissement financier belge au-dessus de 5% le 4 juillet à la suite d'une acquisition d'actions.</p> <p>Selon la notification de transparence, le gestionnaire d'actifs américain contrôle désormais 21.173.750 droits de vote de KBC (soit 5,06% du total des droits de vote).</p>
 <p>ROYAL MAIL (WI) ORD 1P (W) Historic</p>	<p><b>E:RMG - ROYAL MAIL (WI) ORD 1P (W) - GBP</b></p> <p><b>Royal Mail: dans le rouge sur des propos de broker.</b> <span style="float: right;"><b>Cercle Finance (14/07/2017)</b></span></p> <p>(CercleFinance.com) - Royal Mail perd 1,6% à Londres sur fond de propos de Liberum qui réaffirme sa recommandation 'vente' et abaisse son objectif de cours de 400 à 385 pence, estimant que le groupe 'continuera à perdre des parts de marché dans les colis'.</p> <p>'Notre inquiétude sur la productivité a augmenté, avec des vents contraires dans les colis et des succès passés qui amènent à un durcissement des bases de comparaison', ajoute le broker, qui réduit en conséquence ses estimations.</p> <p>L'intermédiaire financier ajoute que si la valorisation du groupe postal britannique 'peut sembler peu exigeante à première vue, elle intègre encore une croissance qui est absente'.</p>
 <p>ASTRAZENECA (UK) Historic</p>	<p><b>E:AZN - ASTRAZENECA (UK) - GBP</b></p> <p><b>AstraZeneca: pénalisé par des rumeurs de départs du CEO.</b> <span style="float: right;"><b>Cercle Finance (14/07/2017)</b></span></p> <p>(CercleFinance.com) - Après une chute de 3,5% la veille, AstraZeneca recule encore de 1,5% à Londres, toujours affecté par des rumeurs selon lesquelles le directeur général (CEO) du groupe pharmaceutique, Pascal Soriot, pourrait bientôt prendre la tête de l'Israélien Teva.</p> <p>'Aussi reconnaissables que soient les mérites du Dr Soriot, la réaction du marché a surtout avoir avec les implications présumées pour les résultats imminents de Mystic', estime à ce sujet un analyste de Barclays.</p> <p>Pour rappel, les premiers résultats de l'essai clinique Mystic - conçu pour évaluer les bénéfices de durvalumab dans le cancer du poumon non à petite cellule (NSCLC)- sont attendus pour le milieu de cette année.</p>
 <p>EASYJET PLC ORD 27 2/7P Historic</p>	<p><b>E:EZJ - EASYJET PLC ORD 27 2/7P - GBP</b></p> <p><b>easyJet: va créer une nouvelle filiale à Vienne.</b> <span style="float: right;"><b>Cercle Finance (14/07/2017)</b></span></p> <p>(CercleFinance.com) - easyJet annonce son intention d'établir une nouvelle compagnie, easyJet Europe, qui sera basée à Vienne et qui lui permettra de continuer d'opérer des vols entre pays européens après la sortie du Royaume Uni de l'Union européenne.</p> <p>Le transporteur aérien britannique à bas coûts a lancé auprès des autorités autrichiennes, en début d'année, un processus d'accréditation qui est maintenant 'bien avancé', et espère recevoir la licence opérationnelle 'dans un avenir proche'.</p> <p>La nouvelle structure ferait d'easyJet un groupe paneuropéen composé de trois compagnies basées en Autriche, en Suisse et au Royaume Uni, détenues par une société holding cotée sur le London Stock Exchange. Aucun transfert d'emploi n'est prévu entre le Royaume Uni et l'Autriche.</p>



# Leleux Press Review

Monday 17/7/2017

 <p><b>GOLDMAN SACHS (US) Historic</b></p>	<p><b>GS - GOLDMAN SACHS (US) - USD</b></p> <p><b>Goldman Sachs: Bruxelles approuve le rachat de Redexis Gas.</b> <span style="float: right;"><b>Cercle Finance (14/07/2017)</b></span></p> <p>(CercleFinance.com) - La Commission européenne a approuvé le rachat de Redexis Gas, un producteur et distributeur de gaz espagnol, par Goldman Sachs et le groupe britannique USSL.</p> <p>Bruxelles a considéré que cette opération ne va pas à l'encontre des règles en vigueur en matière de concurrence.</p> <p>Goldman Sachs était en effet le seul actionnaire de contrôle de Redexis Gas jusqu'ici et USSL évolue sur un marché différent de la société espagnole.</p>
 <p><b>JP MORGAN CHASE (US) Historic</b></p>	<p><b>JPM - JP MORGAN CHASE (US) - USD</b></p> <p><b>JPMorgan Chase: bat le consensus au 2e trimestre.</b> <span style="float: right;"><b>Cercle Finance (14/07/2017)</b></span></p> <p>(CercleFinance.com) - JPMorgan Chase publie un bénéfice net de plus de sept milliards de dollars au titre du deuxième trimestre 2017, en croissance de 13% en comparaison annuelle. A 1,82 dollar, le BPA bat de 22 cents l'estimation moyenne des analystes.</p> <p>Les revenus du groupe bancaire se sont accrus de 5% à 26,4 milliards de dollars, grâce notamment à la hausse des taux et à la croissance des prêts qui ont soutenu les revenus d'intérêts nets, en hausse de 8%.</p> <p>L'établissement new-yorkais a vu ses dépenses hors intérêts s'accroître de 6% à 14,5 milliards, en raison d'une base de comparaison défavorable, mais ses provisions pour pertes sur crédit ont diminué de 13% à 1,2 milliard.</p>
 <p><b>CITIGROUP INC Historic</b></p>	<p><b>C - CITIGROUP INC - USD</b></p> <p><b>Citigroup: dépasse les attentes au 2e trimestre.</b> <span style="float: right;"><b>Cercle Finance (14/07/2017)</b></span></p> <p>(CercleFinance.com) - Citigroup publie un bénéfice net de plus de 3,9 milliards de dollars au titre du deuxième trimestre 2017, soit un BPA en progression de 3% à 1,28 dollar, là où les analystes anticipaient en moyenne six cents de moins.</p> <p>Les revenus du groupe bancaire se sont accrus de 2% à 17,9 milliards de dollars, entraînés par les divisions Institutional Clients Group (ICG) et Global Consumer Banking (GCB), et ce malgré des dépréciations d'actifs hérités du passé.</p> <p>Cette croissance des revenus de Citigroup a toutefois été plus que contrebalancée par une augmentation de 22% des coûts du crédit et de 2% des dépenses opérationnelles, ainsi que par un taux d'imposition plus élevé.</p>
 <p><b>WELLS FARGO Historic</b></p>	<p><b>WFC - WELLS FARGO - USD</b></p> <p><b>Wells Fargo: plus de profits qu'attendu au deuxième trimestre</b> <span style="float: right;"><b>Cercle Finance (14/07/2017)</b></span></p> <p>(CercleFinance.com) - Publiés eux aussi ce vendredi avant l'ouverture de Wall Street, les comptes du deuxième trimestre de Wells Fargo ont été marqués par une hausse de 5% du bénéfice net en glissement annuel à 5,08 milliards de dollars.</p> <p>Le bénéfice par action (BPA) de la banque américaine a crû de 6 cents par rapport à la même période l'an passé à 1,07 dollar, contre une stabilité à 1,01 dollar prévue par les analystes.</p> <p>Le chiffre d'affaires a en revanche stagné à 22,2 milliards de dollars, alors que le consensus anticipait une progression à 22,5 milliards.</p> <p>La marge nette d'intérêt s'est quant à elle établie à 2,9%, légèrement au-dessus des 2,88% prévus par le marché.</p> <p>Enfin, Wells Fargo a annoncé une augmentation de 39 cents par titre du dividende du troisième trimestre ainsi qu'un programme de rachats d'actions de 11,5 milliards répartis entre le trimestre en cours et le deuxième trimestre 2018.</p>
 <p><b>FIAT CHRYSLER (DE) Historic</b></p>	<p><b>2FI - FIAT CHRYSLER (DE) - EUR</b></p> <p><b>Fiat Chrysler: +7,9% de ventes en Europe en juin.</b> <span style="float: right;"><b>Cercle Finance (14/07/2017)</b></span></p> <p>(CercleFinance.com) - Fiat Chrysler Automobiles (FCA) revendique une progression de 7,9% de ses ventes en Europe au mois de juin en comparaison annuelle, à 106.700 véhicules écoulés, dopées par une forte demande pour Alfa Romeo (+36,7% à plus de 9.100 véhicules).</p> <p>Dans un secteur en croissance de seulement 2,1% le mois dernier, le constructeur automobile italo-américain a ainsi vu sa part de marché s'améliorer de 30 points de base pour atteindre 6,9%.</p>
 <p><b>BETER BED Historic</b></p>	<p><b>BBED - BETER BED - EUR</b></p> <p><b>CEO Ton Anbeek vertrekt bij Beter Bed Holding N.V.</b> <span style="float: right;"><b>Thomson Reuters (14/07/2017)</b></span></p> <p>Chief Executive Officer Ton Anbeek heeft aangekondigd Beter Bed Holding N.V. per 1 november 2017 te gaan verlaten. Ton over zijn besluit: 'Sinds 1 maart 2010 ben ik CEO van Beter Bed Holding N.V. Het was voor mij een moeilijke beslissing degroep te verlaten, maar na ruim 7 jaar ben ik toe aan een nieuwe uitdaging.'</p> <p>Voorzitter van de Raad van Commissarissen Dirk Goeminne: 'Wij betreuren het vertrek, maar respecteren zijn besluit. We zullen als Raad van Commissarissen de zoektocht naar een nieuwe CEO spoedig opstarten.'</p> <p>Profiel Beter Bed Holding is een Europese retailorganisatie die haar klanten opbetaalbare wijze elke dag opnieuw zo comfortabel en gezond mogelijk wil laten slapen. De winkelformules staan voor producten van goede kwaliteit, het bestaadvies aan klanten en altijd de best mogelijke deal. Verder heeft Beter Bed Holding een groothandel in merkartikelen in de slaapkamerbranche via dochter DBC International met het internationale merk M line.</p> <p>Het huidige totaal aantal eigen winkels bedraagt 1.194. In 2016 behaalde de onderneming een omzet van EUR 410,5 miljoen met een EBITDA van EUR 37,5 miljoen.</p> <p>Voor meer informatie:</p> <p>Dirk Goeminne Voorzitter Raad van Commissarissen +31 (0)413 338819 bbholding@beterbed.nl</p> <p>Voor de Pdf van het persbericht klik op onderstaande link.</p>