

Leleux Press Review

Tuesday 9/5/2017



<p>B20 Intraday</p>	<p align="center">BEL 20 (Belgium)</p> <table border="1"> <tr> <td>Last Price</td> <td>4037,23</td> <td>Minimum Price</td> <td>1046,07 (02/09/1992)</td> <td>Maximum Price</td> <td>4759,01 (23/05/2007)</td> </tr> <tr> <td>Gainers</td> <td align="center">9</td> <td>Losers</td> <td align="center">11</td> <td colspan="2"></td> </tr> <tr> <td>PROXIMUS</td> <td>29,88 ▲</td> <td>+0,92%</td> <td>ONTEX GROUP NV</td> <td>32,08 ▼</td> <td>-0,83%</td> </tr> <tr> <td>UCB (BE)</td> <td>74,63 ▲</td> <td>+0,83%</td> <td>BEKAERT (BE)</td> <td>45,31 ▼</td> <td>-0,67%</td> </tr> <tr> <td>TELENET</td> <td>57,14 ▲</td> <td>+0,72%</td> <td>APERAM</td> <td>45,60 ▼</td> <td>-0,61%</td> </tr> </table>	Last Price	4037,23	Minimum Price	1046,07 (02/09/1992)	Maximum Price	4759,01 (23/05/2007)	Gainers	9	Losers	11			PROXIMUS	29,88 ▲	+0,92%	ONTEX GROUP NV	32,08 ▼	-0,83%	UCB (BE)	74,63 ▲	+0,83%	BEKAERT (BE)	45,31 ▼	-0,67%	TELENET	57,14 ▲	+0,72%	APERAM	45,60 ▼	-0,61%
Last Price	4037,23	Minimum Price	1046,07 (02/09/1992)	Maximum Price	4759,01 (23/05/2007)																										
Gainers	9	Losers	11																												
PROXIMUS	29,88 ▲	+0,92%	ONTEX GROUP NV	32,08 ▼	-0,83%																										
UCB (BE)	74,63 ▲	+0,83%	BEKAERT (BE)	45,31 ▼	-0,67%																										
TELENET	57,14 ▲	+0,72%	APERAM	45,60 ▼	-0,61%																										
<p>CAC Intraday</p>	<p align="center">CAC 40 (France)</p> <table border="1"> <tr> <td>Last Price</td> <td>5382,95</td> <td>Minimum Price</td> <td>2693,21 (23/09/2011)</td> <td>Maximum Price</td> <td>7347,94 (21/10/2009)</td> </tr> <tr> <td>Gainers</td> <td align="center">8</td> <td>Losers</td> <td align="center">32</td> <td colspan="2"></td> </tr> <tr> <td>CARREFOUR (FR)</td> <td>21,83 ▲</td> <td>+0,43%</td> <td>BOUYGUES (FR)</td> <td>38,16 ▼</td> <td>-0,98%</td> </tr> <tr> <td>MICHELIN (FR)</td> <td>121,20 ▲</td> <td>+0,37%</td> <td>VEOLIA ENV (FR)</td> <td>18,63 ▼</td> <td>-0,79%</td> </tr> <tr> <td>ORANGE (FR)</td> <td>15,05 ▲</td> <td>+0,30%</td> <td>CREDIT AGRICOLE (FR)</td> <td>14,39 ▼</td> <td>-0,65%</td> </tr> </table>	Last Price	5382,95	Minimum Price	2693,21 (23/09/2011)	Maximum Price	7347,94 (21/10/2009)	Gainers	8	Losers	32			CARREFOUR (FR)	21,83 ▲	+0,43%	BOUYGUES (FR)	38,16 ▼	-0,98%	MICHELIN (FR)	121,20 ▲	+0,37%	VEOLIA ENV (FR)	18,63 ▼	-0,79%	ORANGE (FR)	15,05 ▲	+0,30%	CREDIT AGRICOLE (FR)	14,39 ▼	-0,65%
Last Price	5382,95	Minimum Price	2693,21 (23/09/2011)	Maximum Price	7347,94 (21/10/2009)																										
Gainers	8	Losers	32																												
CARREFOUR (FR)	21,83 ▲	+0,43%	BOUYGUES (FR)	38,16 ▼	-0,98%																										
MICHELIN (FR)	121,20 ▲	+0,37%	VEOLIA ENV (FR)	18,63 ▼	-0,79%																										
ORANGE (FR)	15,05 ▲	+0,30%	CREDIT AGRICOLE (FR)	14,39 ▼	-0,65%																										
<p>AEX Intraday</p>	<p align="center">AEX (Nederland)</p> <table border="1"> <tr> <td>Last Price</td> <td>534,31</td> <td>Minimum Price</td> <td>194,99 (09/03/2009)</td> <td>Maximum Price</td> <td>806,41 (21/10/2009)</td> </tr> <tr> <td>Gainers</td> <td align="center">12</td> <td>Losers</td> <td align="center">13</td> <td colspan="2"></td> </tr> <tr> <td>SBM OFFSHORE NV</td> <td>15,25 ▲</td> <td>+0,72%</td> <td>AHOLD DELHAIZE</td> <td>19,42 ▼</td> <td>-0,89%</td> </tr> <tr> <td>BOSKALIS WESTMIN</td> <td>33,97 ▲</td> <td>+0,68%</td> <td>KONINKLIJKE PHILIPS</td> <td>32,97 ▼</td> <td>-0,58%</td> </tr> <tr> <td>NN GROUP</td> <td>32,60 ▲</td> <td>+0,58%</td> <td>AALBERTS INDUSTRIES</td> <td>36,59 ▼</td> <td>-0,55%</td> </tr> </table>	Last Price	534,31	Minimum Price	194,99 (09/03/2009)	Maximum Price	806,41 (21/10/2009)	Gainers	12	Losers	13			SBM OFFSHORE NV	15,25 ▲	+0,72%	AHOLD DELHAIZE	19,42 ▼	-0,89%	BOSKALIS WESTMIN	33,97 ▲	+0,68%	KONINKLIJKE PHILIPS	32,97 ▼	-0,58%	NN GROUP	32,60 ▲	+0,58%	AALBERTS INDUSTRIES	36,59 ▼	-0,55%
Last Price	534,31	Minimum Price	194,99 (09/03/2009)	Maximum Price	806,41 (21/10/2009)																										
Gainers	12	Losers	13																												
SBM OFFSHORE NV	15,25 ▲	+0,72%	AHOLD DELHAIZE	19,42 ▼	-0,89%																										
BOSKALIS WESTMIN	33,97 ▲	+0,68%	KONINKLIJKE PHILIPS	32,97 ▼	-0,58%																										
NN GROUP	32,60 ▲	+0,58%	AALBERTS INDUSTRIES	36,59 ▼	-0,55%																										
<p>DAX Intraday</p>	<p align="center">DAX (Deutschland)</p> <table border="1"> <tr> <td>Last Price</td> <td>12694,55</td> <td>Minimum Price</td> <td>438,38 (18/03/2002)</td> <td>Maximum Price</td> <td>636497,44 (18/03/2011)</td> </tr> <tr> <td>Gainers</td> <td align="center">14</td> <td>Losers</td> <td align="center">16</td> <td colspan="2"></td> </tr> <tr> <td>BMW AG (DE)</td> <td>89,89 ▲</td> <td>+0,88%</td> <td>BASF SE O.N. (DE)</td> <td>89,24 ▼</td> <td>-0,99%</td> </tr> <tr> <td>VOLKSWAGEN AG PRIV (</td> <td>145,30 ▲</td> <td>+0,76%</td> <td>ADIDAS AG</td> <td>182,40 ▼</td> <td>-0,95%</td> </tr> <tr> <td>SAP AG (DE)</td> <td>94,22 ▲</td> <td>+0,40%</td> <td>HENKEL KGAA (DE)</td> <td>125,25 ▼</td> <td>-0,63%</td> </tr> </table>	Last Price	12694,55	Minimum Price	438,38 (18/03/2002)	Maximum Price	636497,44 (18/03/2011)	Gainers	14	Losers	16			BMW AG (DE)	89,89 ▲	+0,88%	BASF SE O.N. (DE)	89,24 ▼	-0,99%	VOLKSWAGEN AG PRIV (145,30 ▲	+0,76%	ADIDAS AG	182,40 ▼	-0,95%	SAP AG (DE)	94,22 ▲	+0,40%	HENKEL KGAA (DE)	125,25 ▼	-0,63%
Last Price	12694,55	Minimum Price	438,38 (18/03/2002)	Maximum Price	636497,44 (18/03/2011)																										
Gainers	14	Losers	16																												
BMW AG (DE)	89,89 ▲	+0,88%	BASF SE O.N. (DE)	89,24 ▼	-0,99%																										
VOLKSWAGEN AG PRIV (145,30 ▲	+0,76%	ADIDAS AG	182,40 ▼	-0,95%																										
SAP AG (DE)	94,22 ▲	+0,40%	HENKEL KGAA (DE)	125,25 ▼	-0,63%																										
<p>IUKX Intraday</p>	<p align="center">FTSE 100 (United Kingdom)</p> <table border="1"> <tr> <td>Last Price</td> <td>7291,17</td> <td>Minimum Price</td> <td>3277,50 (12/03/2003)</td> <td>Maximum Price</td> <td>53548,10 (16/11/2009)</td> </tr> <tr> <td>Gainers</td> <td align="center">0</td> <td>Losers</td> <td align="center">0</td> <td colspan="2"></td> </tr> </table>	Last Price	7291,17	Minimum Price	3277,50 (12/03/2003)	Maximum Price	53548,10 (16/11/2009)	Gainers	0	Losers	0																				
Last Price	7291,17	Minimum Price	3277,50 (12/03/2003)	Maximum Price	53548,10 (16/11/2009)																										
Gainers	0	Losers	0																												
<p>I930 Intraday</p>	<p align="center">MIB 30 (Italia)</p> <table border="1"> <tr> <td>Last Price</td> <td>21434,06</td> <td>Minimum Price</td> <td>12320,50 (24/07/2012)</td> <td>Maximum Price</td> <td>48766,00 (05/04/2001)</td> </tr> <tr> <td>Gainers</td> <td align="center">3</td> <td>Losers</td> <td align="center">0</td> <td colspan="2"></td> </tr> <tr> <td>ALLEANZA ASS (IT)</td> <td>6,16 ▲</td> <td>+0,00%</td> <td colspan="3"></td> </tr> <tr> <td>BULGARI (IT)</td> <td>12,23 ▲</td> <td>+0,00%</td> <td colspan="3"></td> </tr> <tr> <td>FASTWEB</td> <td>17,95 ▲</td> <td>+0,00%</td> <td colspan="3"></td> </tr> </table>	Last Price	21434,06	Minimum Price	12320,50 (24/07/2012)	Maximum Price	48766,00 (05/04/2001)	Gainers	3	Losers	0			ALLEANZA ASS (IT)	6,16 ▲	+0,00%				BULGARI (IT)	12,23 ▲	+0,00%				FASTWEB	17,95 ▲	+0,00%			
Last Price	21434,06	Minimum Price	12320,50 (24/07/2012)	Maximum Price	48766,00 (05/04/2001)																										
Gainers	3	Losers	0																												
ALLEANZA ASS (IT)	6,16 ▲	+0,00%																													
BULGARI (IT)	12,23 ▲	+0,00%																													
FASTWEB	17,95 ▲	+0,00%																													
<p>DJIA Intraday</p>	<p align="center">Dow Jones Industries (United States)</p> <table border="1"> <tr> <td>Last Price</td> <td>21012,28</td> <td>Minimum Price</td> <td>0,20 (21/10/2011)</td> <td>Maximum Price</td> <td>21166,63 (01/03/2017)</td> </tr> <tr> <td>Gainers</td> <td align="center">12</td> <td>Losers</td> <td align="center">18</td> <td colspan="2"></td> </tr> <tr> <td>CHEVRON CORP (US)</td> <td>106,68 ▲</td> <td>+0,84%</td> <td>GOLDMAN SACHS (US)</td> <td>225,03 ▼</td> <td>-0,81%</td> </tr> <tr> <td>HOME DEPOT (US)</td> <td>156,89 ▲</td> <td>+0,74%</td> <td>INTEL (US)</td> <td>36,52 ▼</td> <td>-0,81%</td> </tr> <tr> <td>NIKE</td> <td>54,30 ▲</td> <td>+0,64%</td> <td>GENERAL ELECTRIC (US)</td> <td>29,07 ▼</td> <td>-0,51%</td> </tr> </table>	Last Price	21012,28	Minimum Price	0,20 (21/10/2011)	Maximum Price	21166,63 (01/03/2017)	Gainers	12	Losers	18			CHEVRON CORP (US)	106,68 ▲	+0,84%	GOLDMAN SACHS (US)	225,03 ▼	-0,81%	HOME DEPOT (US)	156,89 ▲	+0,74%	INTEL (US)	36,52 ▼	-0,81%	NIKE	54,30 ▲	+0,64%	GENERAL ELECTRIC (US)	29,07 ▼	-0,51%
Last Price	21012,28	Minimum Price	0,20 (21/10/2011)	Maximum Price	21166,63 (01/03/2017)																										
Gainers	12	Losers	18																												
CHEVRON CORP (US)	106,68 ▲	+0,84%	GOLDMAN SACHS (US)	225,03 ▼	-0,81%																										
HOME DEPOT (US)	156,89 ▲	+0,74%	INTEL (US)	36,52 ▼	-0,81%																										
NIKE	54,30 ▲	+0,64%	GENERAL ELECTRIC (US)	29,07 ▼	-0,51%																										

REA - REALDOLMEN (BE) - EUR

Realdolmen: Nieuwe bestuurder bij Realdolmen > Nouvel admini

Thomson Reuters (08/05/2017)

Nieuwe bestuurder bij Realdolmen

De Raad van Bestuur kondigt vandaag de coöptatie aan van Mevrouw Rika Coppensals nieuw onafhankelijk niet-uitvoerend bestuurder. Zij zal het mandaat vanMevrouw Lieve Mostrey verderzetten tot aan de jaarlijkse algemene vergaderingvan aandeelhouders op 13 september 2017. Mevrouw Mostrey heeft ontslag genomenals bestuurder wegens de onmogelijkheid om haar mandaat te verenigen met haarnieuwe verantwoordelijkheden als CEO van Euroclear. De Raad van Bestuur danktMevrouw Mostrey voor haar inzet en betrokkenheid bij Realdolmen sedert 2013.

Mevrouw Rika Coppens heeft gewerkt voor de EFR Group BV (uitbater van onderandere de Texaco stations in de Benelux en de BP stations in Frankrijk, samen1100 retail sites) eerst als CFO vanaf 2010 en dan als CEO. Voordien was zij CFOvan Zenitel NV en van Bureau van Dijk Computer Services NV. Zij begon haarloopbaan als bedrijfsrevisor bij PricewaterhouseCoopers. Sinds juni 2016 isMevrouw Coppens bestuurder van 'The House of HR', waarvan zij het Auditcomitévoorzit. Zij is thans onafhankelijk adviseur en zal ook zetelen als lid van hetAuditcomité van Realdolmen.

Nouvel administrateur chez Realdolmen

Le Conseil d'administration annonce aujourd'hui la cooptation de Madame RikaCoppens comme nouvel administrateur indépendant et non-exécutif. Elle continueraà assurer le mandat de Madame Lieve Mostrey jusqu'à l'assemblée générale desactionnaires du 13 septembre 2017. Madame Mostrey ne peut plus combiner sonmandat avec ses nouvelles responsabilités en tant que CEO du Groupe Euroclear.Le Conseil d'administration remercie Madame Mostrey pour son implication etengagement chez Realdolmen depuis 2013.

Depuis 2010, Madame Rika Coppens a travaillé comme CFO pour la EFR Group BV(exploitant notamment les sites Texaco du Benelux et les sites BP en France,soit un total de 1100 commerces au détail) dont elle est devenue CEO.Auparavant, elle était CFO de la SA Zenitel et de la SA Bureau van DijkComputer Services, ayant commencé sa carrière comme reviseur d'entreprise chezPricewaterhouseCoopers. Depuis juin 2016, Rika Coppens est administrateur de'House of HR' dont elle préside le Comité d'audit. Elle est actuellement activecomme conseil indépendant. Elle sera membre du Comité d'audit de Realdolmen.

New director at Realdolmen

The Board of Directors announces today the cooptation of Mrs. Rika Coppens asnew independent non-executive director. She will continue the mandate of Mrs.Lieve Mostrey until the annual general meeting of shareholders on 13 September2017. Mrs. Mostrey resigned as director because she could no longer combine herduties with her new responsibilities as CEO of Euroclear. The Board of Directorsthanks Mrs. Mostrey for her commitment and engagement at Realdolmen since 2013.

Mrs. Rika Coppens started as CFO in 2010 for EFR Group BV (operator of a.o. theTexaco sites in the Benelux and the BP sites in France (a total of 1100 retail sites)) where she became CEO. Before that, she was CFO for Zenitel NV and Bureauvan Dijk Computer Services NV, having started her career as a CPA(bedrijfsrevisor/reviseur d'entreprise) with PricewaterhouseCoopers. Since June2016, Mrs. Rika Coppens is a board member and chair of the audit committee in'the House of HR' and currently works as independent advisor. She will be amember of the Audit Committee of NV Realdolmen.

For more information, contact: Thierry de Vries Secretary-general thierry.devries@realdolmen.com Tel. +32 2 801 55 55



AC - ACCOR (FR) - EUR

AccorHotels: option de dividende en action approuvé en AG.

Cercle Finance (08/05/2017)

(CercleFinance.com) - AccorHotels annonce que son assemblée générale a décidé l'attribution d'un dividende de 1,05 euro par action avec pour chaque actionnaire la possibilité d'opter pour le paiement de la totalité du dividende en numéraire ou en actions avec une décote de 5%.

Le dividende sera détaché le 12 mai et mis en paiement à compter du 6 juin. L'option devra être exercée du 12 mai au 26 mai inclus. Au-delà de cette dernière date ou à défaut d'exercice de l'option, le dividende sera payé uniquement en numéraire.

La chaîne hôtelière précise que le prix d'émission des actions qui seront remises en paiement du dividende est de 37,16 euros. Les actions remises en paiement porteront jouissance à compter du 1er janvier 2017.



ALGAU - GAUSSIN - EUR

Gaussin: augmentations de capital réalisées.

Cercle Finance (08/05/2017)

(CercleFinance.com) - Gaussin annonce la réalisation d'augmentations de capital d'un nombre total de 8.420.768 d'actions nouvelles au prix de 0,27 euro par action, soit un montant global de 2.273.978,36 euros provenant principalement d'une opération réservée et de l'exercice de BSA et de BSAR.

Cette augmentation de capital a pour objet de conforter les fonds propres de la société, financer les investissements nécessaires à la finalisation des technologies en cours et donner à la société les moyens pour honorer son carnet de commandes.

Suite à ces opérations, le capital social du fournisseur de systèmes de manutention s'élève à 12.789.806,20 euros divisé en 63.949.031 actions et 64.067.126 droits de vote.



DBV - DBV TECHNOLOG PROM - EUR

DBV Technologies: poster sur l'EPIT présenté à Chicago.

Cercle Finance (08/05/2017)

(CercleFinance.com) - DBV Technologies a annoncé la présentation d'un poster préclinique mettant en évidence le potentiel thérapeutique de l'immunothérapie par voie épicutanée (EPIT) pour les maladies gastro-intestinales lors de la Digestive Disease Week (DDW) qui se tiendra à Chicago, du 6 au 9 mai.






Le poster a été primé et présenté dimanche par le Dr David Dunkin, Professeur adjoint du Service de gastroentérologie pédiatrique au Mindich Child Health and Development Institute, à la School of Medicine du Mount Sinai, de New York.

Dans un cadre expérimental, l'EPIT a démontré un effet sur l'augmentation la sécrétion de cellules Foxp3, LAP+ Tregs et de TGF-b chez les modèles animaux. Ces résultats permettent d'envisager l'application clinique de l'EPIT dans le traitement de la maladie de Crohn.









Leleux Press Review

Tuesday 9/5/2017

 <p>AKZO NOBEL (NL) Historic</p>	<p>AKZA - AKZO NOBEL (NL) - EUR</p> <p>AkzoNobel: décline à nouveau l'offre de PPG. Cercle Finance (08/05/2017)</p> <p>(CercleFinance.com) - Le chimiste néerlandais AkzoNobel annonce rejeter la troisième proposition de rachat non sollicitée formulée par son pair américain PPG, à l'issue d'une analyse approfondie de cette proposition par ses instances dirigeantes.</p> <p>'L'entreprise a conclu que les intérêts des actionnaires et autres parties prenantes sont mieux servis par sa propre stratégie pour accélérer la croissance et la création de valeur', affirme la direction d'AkzoNobel.</p> <p>Pour mémoire, PPG a proposé le 24 avril dernier, d'acquérir le groupe européen à un prix de 96,75 euros (dividende compris) par action ordinaire, ce qui implique une offre globale de l'ordre de 26,9 milliards d'euros.</p>
 <p>IPSEN Historic</p>	<p>IPN - IPSEN - EUR</p> <p>Ipsen: acquisition finalisée auprès de Sanofi. Cercle Finance (08/05/2017)</p> <p>(CercleFinance.com) - Ipsen indique avoir finalisé l'acquisition précédemment annoncée d'un portefeuille de cinq produits de santé grand public de Sanofi, dont le Prontalgine, un analgésique pour le traitement des douleurs moyennes à sévères, commercialisé uniquement en France.</p> <p>Le portefeuille comprend également l'antispasmodique Buscopan (commercialisé en République Tchèque, Estonie, Hongrie, Lettonie, Pologne et Slovaquie), le laxatif Suppositoria Glycerini (République Tchèque) et les expectorants Mucothiol (Grèce) et Mucodyne (Irlande).</p> <p>'Cette transaction renforce l'évolution du portefeuille de santé familiale en France et en Europe centrale, avec pour objectif stratégique de poursuivre le développement du modèle OTx dans la plupart des zones géographiques', explique le laboratoire pharmaceutique.</p>
 <p>ROCHE HOLDING GENUSS (CH) Historic</p>	<p>E:ROG - ROCHE HOLDING GENUSS (CH) - CHF</p> <p>Roche: lancement de trois kits d'analyse. Cercle Finance (08/05/2017)</p> <p>(CercleFinance.com) - Roche a annoncé le lancement commercial mondial des kits d'analyse de l'ADN tumoral circulant (ctDNA) AVENIO, trois kits de tests de séquençage de nouvelle génération basés sur la biopsie liquide et destinés à la recherche en oncologie.</p> <p>Le Targeted Kit, l'Expanded Kit et le Surveillance Kit AVENIO ctDNA contiennent tous les réactifs, la bioinformatique et les logiciels nécessaires pour rendre les tests ctDNA accessibles à tous les laboratoires de séquençage de nouvelle génération.</p> <p>'Roche est convaincue que les tests AVENIO ctDNA peuvent aider les chercheurs du monde entier à faire progresser l'oncologie personnalisée en leur permettant de réaliser leurs propres tests', commente Roland Diggelmann, chief executive officer de la division Roche Diagnostics.</p>
 <p>SANOFI Historic</p>	<p>SAN - SANOFI - EUR</p> <p>Sanofi: cession de produits à Ipsen finalisée. Cercle Finance (08/05/2017)</p> <p>(CercleFinance.com) - Ipsen indique avoir finalisé l'acquisition précédemment annoncée d'un portefeuille de cinq produits de santé grand public de Sanofi, dont le Prontalgine, un analgésique pour le traitement des douleurs moyennes à sévères, commercialisé uniquement en France.</p> <p>Le portefeuille comprend également l'antispasmodique Buscopan (commercialisé en République Tchèque, Estonie, Hongrie, Lettonie, Pologne et Slovaquie), le laxatif Suppositoria Glycerini (République Tchèque) et les expectorants Mucothiol (Grèce) et Mucodyne (Irlande).</p> <p>'Cette transaction renforce l'évolution du portefeuille de santé familiale en France et en Europe centrale, avec pour objectif stratégique de poursuivre le développement du modèle OTx dans la plupart des zones géographiques', explique le laboratoire pharmaceutique.</p>
 <p>UMICORE (BE) Historic</p>	<p>UMI - UMICORE (BE) - EUR</p> <p>Umicore: programme d'investissement en matériaux NMC. Cercle Finance (08/05/2017)</p> <p>(CercleFinance.com) - Umicore annonce un programme d'investissement de 300 millions d'euros entre 2017 et 2019 en vue d'encore augmenter sa capacité de production en matériaux cathodiques NMC (nickel-manganèse-cobalt) pour batteries rechargeables lithium-ion.</p> <p>Outre la croissance rapide de la demande pour les véhicules électrifiés, Umicore pourra également faire face à la progression de la demande pour ses matériaux cathodiques exclusifs LCO à haut rendement énergétique, utilisés dans l'électronique grand public.</p> <p>Ce programme comprend de nouveaux investissements à Cheonan (Corée du Sud) et Jiangmen (Chine). Les premières lignes de production devraient être mises en service à la fin 2018. Cela permettra de multiplier par plus de six la capacité totale entre 2015 et 2020.</p>







Leleux Press Review

Tuesday 9/5/2017

 <p>MDXHEALTH Historic</p>	<p>MDXH - MDXHEALTH - EUR</p> <p>MDxHealth: un bon premier trimestre. Cercle Finance (08/05/2017)</p> <p>(CercleFinance.com) - MDxHealth a rapporté ce lundi matin avoir enregistré un bond de 128% de ses revenus lors des 4 premiers mois de 2017 en comparaison annuelle à 19,4 millions de dollars.</p> <p>Avec près de 8.000 patients testés sur la période, le spécialiste du diagnostic et du traitement du cancer a en outre connu une forte croissance du volume comparativement à la même période en 2016.</p> <p>'Par ailleurs, nous pensons que notre récent accord avec les services gouvernementaux des États-Unis, ainsi que les 11 nouveaux contrats signés avec des payeurs, continueront à stimuler cet élan le reste de l'année', a indiqué le Dr Jan Groen, CEO de MDxHealth, dont la trésorerie et les équivalents de trésorerie s'élevaient à 35,1 millions de dollars au dernier pointage le 30 avril dernier.</p> <p>Le groupe continue d'anticiper une croissance continue des revenus grâce à une adoption accrue de ConfirmMDx et SelectMDx par les marchés européen et américain, obtenue par une augmentation de la couverture des payeurs, par des accords de distribution pour SelectMDx et par le lancement du kit de diagnostic in vitro (IVD) SelectMDx, labellisé CE. Elle vise une croissance de ses revenus comprise entre 55 et 75% sur les produits et les services.</p>
 <p>TOD'S SPA Historic</p>	<p>E:TOD - TOD'S SPA - EUR</p> <p>Tod's: dévise sur un 1er trimestre décevant. Cercle Finance (08/05/2017)</p> <p>(CercleFinance.com) - Tod's Group lâche 8% à Milan, sous le poids d'un point d'activité décevant de la part du fabricant de chaussures, vêtements et accessoires de luxe italien, qui détient les marques Tod's, Hogan, Fay et Roger Vivier.</p> <p>Le chiffre d'affaires réalisé par le groupe sur les trois premiers mois de 2017 s'est en effet contracté de 4,4% à 238,5 millions d'euros, en baisse de -5% à changes constants, contre des consensus respectifs à 249 millions et +0,2% à changes constants.</p> <p>'Le premier trimestre 2017 a confirmé que le groupe Tod's a réalisé des performances plus faibles que la plupart de ses pairs', souligne Bryan Garnier qui réaffirme sa recommandation 'vente' et affiche une préférence pour des titres comme LVMH, Richemont et Hermès.</p>
 <p>HENNES & MAURITZ AB, H & Historic</p>	<p>HM-B - HENNES & MAURITZ AB, H & - SEK</p> <p>H&M: hausse de 7% des ventes en avril. Cercle Finance (08/05/2017)</p> <p>(CercleFinance.com) - H&M (Hennes & Mauritz) avance de 1,1% sur l'OMX, à la suite de l'annonce par la chaîne de vêtement suédoise, de ventes en croissance de 7% en monnaies locales, en avril 2017 par rapport au même mois de 2016.</p> <p>Ce chiffre ressort en ligne avec les attentes du marché, mais un analyste de Liberum -qui recommande de 'vendre' le titre- souligne qu'il implique un déclin de l'ordre de 3% des ventes en données comparables.</p> <p>'Ce point d'activité rappelle les défis auquel H&M est confronté : l'entreprise cherche à déplacer ses efforts d'une croissance des surfaces à une progression de la densité des ventes', commente l'analyste, qui attend de nouvelles baisses dans les tous prochains mois.</p>
 <p>POSTNL Historic</p>	<p>PNL - POSTNL - EUR</p> <p>PostNL: dévise après ses trimestriels. Cercle Finance (08/05/2017)</p> <p>(CercleFinance.com) - PostNL dévise de près de 8% à Amsterdam, après la publication par le groupe postal néerlandais d'un profit opérationnel sous-jacent en repli de 14% à 68 millions d'euros au titre du premier trimestre 2017.</p> <p>Le groupe précise que son volume de courrier adressé aux Pays-Bas s'est contracté de 9,6%, ce qu'il attribue essentiellement à une 'substitution élevée' par le numérique. Ses revenus totaux ont toutefois augmenté de 1% à 870 millions d'euros.</p> <p>La direction de PostNL se déclare en voie d'atteindre ses objectifs pour l'exercice 2017, confirmant sa perspective d'un profit opérationnel sous-jacent cash compris entre 220 et 260 millions d'euros.</p>
 <p>DANONE (US) Historic</p>	<p>DANOY - DANONE (US) - USD</p> <p>Dividende optionnel Corporate Actions Leleux Associated Brokers (08/05/2017)</p> <p>La société DANONE offre la possibilité de réinvestir le dividende en nouvelles actions.</p> <p>Le dividende net étranger s'élève à 0,238 EUR.</p> <p>Il n'y aura pas de TOB calculée car il s'agit d'un réinvestissement en nouvelles actions.</p> <p>Une des 2 options suivantes peut être choisie :</p> <ul style="list-style-type: none"> - Option 1: Réinvestir le dividende. - Option 2: Percevoir le dividende en espèces. <p>La date limite pour répondre à cette opération sur titres a été fixée au 11 Mai 2017.</p>
 <p>DANONE (US) Historic</p>	<p>DANOY - DANONE (US) - USD</p> <p>Keuzedividend Corporate Actions Leleux Associated Brokers (08/05/2017)</p> <p>De mogelijkheid wordt aangeboden om het dividend te herinvesteren in nieuwe aandelen.</p> <p>Het buitenlands nettodividend bedraagt 0,238 EUR.</p> <p>Gezien het hier gaat over een herinvestering in nieuwe aandelen, zal geen beurstaks aangerekend worden.</p> <p>Volgende 2 opties worden aangeboden :</p> <ul style="list-style-type: none"> - Optie 1: Het dividend herinvesteren. - Optie 2: Het dividend innen in speciën. <p>De uiterste antwoorddatum is vastgesteld op 11 Mei 2017.</p>

Leleux Press Review

Tuesday 9/5/2017

 <p>KINGFISHER PLC (UK) Historic</p> <p>02-2016 08-2016 02-2017 08-2017</p>	<p>E:KGF - KINGFISHER PLC (UK) - GBP</p> <p>Dividende optionnel (DRIP)</p> <p style="text-align: right;">Corporate Actions Leleux Associated Brokers (08/05/2017)</p> <p>Il est possible d'encaisser le dividende en espèces ou de réinvestir en nouvelles actions. En cas de réinvestissement dans de nouvelles actions, le précompte mobilier belge de 30% ainsi que la taxe boursière de 0,27% seront portés en compte lors de la livraison des nouvelles actions. Le dividende brut s'élève à 0,0715 GBP. Le ratio de réinvestissement du dividende n'est pas encore connu. En cas de réinvestissement, les fractions ne seront pas indemnisées.</p> <p>Une des 2 options suivantes peut être choisie :</p> <p>- Option 1 : Réinvestir le dividende. - Option 2 : Percevoir le dividende en espèces.</p> <p>La date limite pour répondre à cette opération sur titres a été fixée au 24 Mai 2017.</p>
 <p>KINGFISHER PLC (UK) Historic</p> <p>02-2016 08-2016 02-2017 08-2017</p>	<p>E:KGF - KINGFISHER PLC (UK) - GBP</p> <p>Keuzedividend (DRIP)</p> <p style="text-align: right;">Corporate Actions Leleux Associated Brokers (08/05/2017)</p> <p>De mogelijkheid wordt aangeboden om het dividend te innen in speciën of te herinvesteren in nieuwe aandelen. Bij herinvestering in nieuwe aandelen zal de Belgische roerende voorheffing van 30% en de beurstaks van 0,27% worden afgerekend bij de levering van de nieuwe aandelen. Het bruto dividend bedraagt 0,0715 GBP. In geval van herinvestering zullen de fracties niet terugbetaald worden. De uitkeringsratio is nog niet bekend.</p> <p>Volgende 2 opties worden aangeboden :</p> <p>- Optie 1 : Het dividend herinvesteren. - Optie 2 : Het dividend innen in speciën.</p> <p>De uiterste antwoorddatum is vastgesteld op 24 Mei 2017.</p>
 <p>PRYSMIAN Historic</p> <p>02-2016 08-2016 02-2017 08-2017</p>	<p>E:PRY - PRYSMIAN - EUR</p> <p>Prysmian: contrat avec Verizon pour du câble optique.</p> <p style="text-align: right;">Cercle Finance (08/05/2017)</p> <p>(CercleFinance.com) - Le groupe italien Prysmian, leader mondial du câble, annonce qu'il s'est vu octroyer par l'opérateur télécoms américain Verizon un contrat de 300 millions de dollars pour la fourniture de câbles optiques.</p> <p>Ce contrat de trois ans va soutenir l'expansion du réseau américain de Verizon autour d'une plateforme de fibre nouvelle génération qui va accélérer le déploiement de services 5G, tout en améliorant la 4G LTE et d'autres capacités haut-débit.</p> <p>Verizon procède en effet à des investissements significatifs dans son organisation de câbles optiques en Amérique du Nord pour soutenir le développement de la 5G et de nouveaux réseaux haut-débit comme l'Internet des Objets.</p>
 <p>BP PLC Historic</p> <p>02-2016 08-2016 02-2017 08-2017</p>	<p>E:BP - BP PLC - GBP</p> <p>BP: découverte d'un gisement au Sénégal.</p> <p style="text-align: right;">Cercle Finance (08/05/2017)</p> <p>(CercleFinance.com) - Bonne nouvelle pour BP, qui a annoncé la découverte d'un important gisement offshore au large du Sénégal aux côtés de son partenaire dans le pays et en Mauritanie Kosmos Energy.</p> <p>L'exploration a été conduite à une profondeur totale de l'ordre de 4.700 mètres.</p> <p>Le géant britannique du pétrole avait signé en décembre dernier plusieurs accords pour un montant d'environ un milliard d'euros avec Kosmos Energy, en vue d'acquiescer une participation de 62% dans les opérations d'exploration du groupe en Mauritanie et de 32,49% au Sénégal.</p> <p>Les champs dans lesquels BP a pris des parts pourraient contenir plus de 50.000 mètres cubes de gaz et l'équivalent d'un milliard de barils de gaz liquéfié.</p>
 <p>TYSON FOODS Historic</p> <p>02-2016 08-2016 02-2017 08-2017</p>	<p>TSN - TYSON FOODS - USD</p> <p>Tyson Foods: manque de peu le consensus.</p> <p style="text-align: right;">Cercle Finance (08/05/2017)</p> <p>(CercleFinance.com) - Tyson Foods publie un bénéfice net en baisse de 21% à 340 millions de dollars au titre de son deuxième trimestre comptable, soit 92 cents par action. En données ajustées, le BPA s'est établi à 1,01 dollar, manquant ainsi d'un cent le consensus.</p> <p>Le groupe agroalimentaire basé à Springdale (Arkansas) a réalisé un profit opérationnel ajusté de 623 millions de dollars, soit une marge de 6,9% pour des revenus en retrait de 1% à un peu moins de 9,1 milliards de dollars.</p> <p>Pour l'exercice en cours, Tyson Foods confirme son objectif d'un BPA ajusté compris entre 4,90 et 5,05 dollars, en progression de 12%. Il prévoit aussi de finaliser l'acquisition d'AdvancePierre Foods Holdings lors du trimestre en cours.</p>
 <p>SYSCO CORP (US) Historic</p> <p>02-2016 08-2016 02-2017 08-2017</p>	<p>SY Y - SYSCO CORP (US) - USD</p> <p>Sysco: un bon troisième trimestre.</p> <p style="text-align: right;">Cercle Finance (08/05/2017)</p> <p>(CercleFinance.com) - Publiés ce lundi avant l'ouverture de Wall Street, les comptes du troisième trimestre de l'exercice fiscal de Sysco ont notamment révélé une progression de 6 cents du bénéfice par action (BPA) en rythme annuel à 44 cents.</p> <p>Hors éléments exceptionnels, le BPA du distributeur alimentaire texan s'est établi à 51 cents, un chiffre conforme à la prévision moyenne des analystes.</p> <p>Le chiffre d'affaires a de son côté davantage augmenté qu'attendu. Il est en effet ressorti à 13,5 milliards de dollars, contre 12 milliards au troisième trimestre précédent et 13,1 milliards anticipés par le consensus.</p>

Leleux Press Review

Tuesday 9/5/2017



JCP - PENNEY (J.C.) - USD

JC Penney: règle une action en nom collectif.

Cercle Finance (08/05/2017)

(CercleFinance.com) - JC Penney annonce un accord de 97,5 millions de dollars pour mettre un terme à une action en nom collectif lancée contre la chaîne de grands magasins devant une cour de justice au Texas.

Entre autres, les plaignants accusaient des communications de l'entreprise et de son ancienne direction en 2013, d'avoir induits les investisseurs en erreur concernant la liquidité du groupe, avant l'annonce d'une offre au public.

Si JC Penney rejette ses accusations, il justifie l'accord par l'élimination d'incertitudes et de coûts liés à une procédure. Il sera financé par les assurances et n'aura pas d'impact financier sur le groupe.



E:AZN - ASTRAZENECA (UK) - GBP

AstraZeneca: remboursement de Tagrisso recommandé au Canada.

Cercle Finance (08/05/2017)

(CercleFinance.com) - AstraZeneca indique que les autorités sanitaires canadiennes ont pris position en faveur du remboursement du médicament du groupe contre le cancer du poumon non à petites cellules (NSCLC).

Le laboratoire biopharmaceutique britannique précise qu'une revue de médicament oncologique pan-canadienne a donné 'de façon écrasante' une recommandation clinique positive pour le remboursement du Tagrisso.

Cette recommandation favorable se fonde sur les résultats d'un essai de phase III qui ont montré que Tagrisso apporte une amélioration statistiquement et cliniquement significative de la survie sans progression par rapport à une chimiothérapie standard.



BRK B - BERKSHIRE HATHAWAY INC B - USD

Berkshire Hathaway: début d'exercice délicat.

Cercle Finance (08/05/2017)

(CercleFinance.com) - Berkshire Hathaway a déçu au titre des 3 premiers mois de l'exercice 2017.

Le holding du magnat américain Warren Buffett, dont le titre cède 1,2% après environ une heure de cotation à Wall Street, a en effet rapporté ce lundi avoir déploré une baisse de 27% de son bénéfice net à 4,06 milliards de dollars, soit 2.469 dollars par action.

Le consensus était plus optimiste, anticipant 2.666 dollars.

Le bénéfice opérationnel a en outre reculé de 5% sur un an à 3,56 milliards de dollars.



AGS - AGEAS - EUR

Information réglementée - Rapport d'Ageas sur le programme d

Thomson Reuters (08/05/2017)

Dans le cadre du programme de rachat d'actions annoncé le 10 août 2016, Ageas indique que 40.000 actions Ageas ont été achetées sur Euronext Bruxelles durant la période du 01-05-2017 au 05-05-2017.

Date	Nombre élevé (EUR)	Montant total (EUR)	Cours moyen	Cours le plus élevé	Cours le plus bas	d'actions (EUR)
01-05-2017	0	0	0,00	0,00	0,00	
02-05-2017	10.000	378.643	37,86	37,68	38,02	
03-05-2017	10.000	381.125	38,11	37,87	38,28	
04-05-2017	10.000	384.603	38,46	38,23	38,57	
05-05-2017	10.000	387.177	38,72	38,39	39,16	
Total	40.000	1.531.548	38,29	37,68	39,16	

Depuis le lancement du programme de rachat d'actions le 15 août 2016, Ageas a acheté 5.132.006 actions pour un montant d'EUR 181.276.862 représentant 2,37% du total des actions en circulation.

Le récapitulatif relatif au programme de rachat d'actions est disponible sur notre site.

Ageas est un groupe d'assurance international coté en bourse, riche de quelques 190 années d'expérience et de savoir-faire. Il propose à ses clients particuliers et professionnels des produits d'assurance Vie et Non-vie conçus pour répondre à leurs besoins spécifiques, d'aujourd'hui comme de demain. Classé parmi les plus grands groupes d'assurance européens, Ageas concentre ses activités en Europe et en Asie, qui représentent ensemble la majeure partie du marché mondial de l'assurance. Il mène des activités d'assurances couronnées de succès en Belgique, au Royaume-Uni, au Luxembourg, en France, en Italie, au Portugal, en Turquie, en Chine, en Malaisie, en Inde, en Thaïlande, au Vietnam, au Laos, au Cambodge, à Singapour, et aux Philippines; au travers d'une combinaison de filiales détenues à 100% et de partenariats à long terme avec des institutions financières solides et des distributeurs clés. Ageas figure parmi les leaders du marché dans les pays où il est actif. Il emploie au total plus de 40.000 collaborateurs et a réalisé un encaissement annuel (à 100%) proche de EUR 32 milliards en 2016.

Leleux Press Review

Tuesday 9/5/2017



AGS - AGEAS - EUR

Gereguleerde informatie - Ageas rapporteert over de inko

Thomson Reuters (08/05/2017)

Naar aanleiding van het aandelen-inkoopprogramma dat op 10 augustus 2016aangekondigd werd, maakt Ageas bekend dat er 40.000 eigen aandelen ingekocht werden op Euronext Brussel tussen 01-05-2017 en 05-05-2017.

Datum Aantal Totaal Bedrag Gemiddelde koers Laagste koers Hoogste koersaandelen (EUR) (EUR)

Datum	Aantal	Totaal Bedrag	Gemiddelde koers	Laagste koers	Hoogste koers	aandelen (EUR)
01-05-2017	0	0	0,00	0,00	0,00	0,00
02-05-2017	10.000	378.643	37,86	37,68	38,02	
03-05-2017	10.000	381.125	38,11	37,87	38,28	
04-05-2017	10.000	384.603	38,46	38,23	38,57	
05-05-2017	10.000	387.177	38,72	38,39	39,16	
Totaal	40.000	1.531.548	38,29	37,68	39,16	

Vanaf de start van het aandelen-inkoopprogramma op 15 augustus 2016 heeft Ageaseen totaal van 5.132.006 aandelen ingekocht voor een bedrag van EUR181.276.862, ofwel 2,37% van het totale aantal uitstaande aandelen.

Het overzicht van het aandelen-inkoopprogramma is beschikbaar op onze website.

Ageas is een beursgenoteerde internationale verzekeringsgroep met 190 jaarvakken en ervaring. Het biedt zowel particulieren als bedrijven Levens- en Niet-Levensverzekeringsproducten aan die beantwoorden aan hun specifiekebehoeften, niet alleen vandaag maar ook in de toekomst. Ageas, één van degrootste verzekeringsmaatschappijen in Europa, is vooral werkzaam in Europa en Azië, die samen het grootste deel van de wereldwijde verzekeringsmarkt vormen. Via een combinatie van 100%-dochterondernemingen en langetermijnpartnerships metsterke financiële instellingen en belangrijke distributeurs, is Ageas met succes actief in België, het Verenigd Koninkrijk, Luxemburg, Frankrijk, Italië, Portugal, Turkije, China, Maleisië, India, Thailand, Vietnam, Laos, Cambodja, Singapore en de Filipijnen. Ageas behoort tot de marktleiders in de meestelanden waar het aanwezig is. Ageas telt meer dan 40.000 werknemers en in 2016bedroeg het premie-inkomen nagenoeg EUR 32 miljard (alle cijfers tegen 100%).



AGFB - AGFA-GEVAERT (BE) - EUR

Agfa-Gevaert: Openbaarmaking over een transparantie-kennisge

Thomson Reuters (08/05/2017)

(artikel 14 van de wet van 2 mei 2007 op de openbaarmaking van belangrijke deelnemingen)

Mortsel, België - 8 mei 2017 - 17.40 uur CET

Overeenkomstig Agfa-Gevaert NV's statuten werd de drempel, vanaf dewelke eendeelneming moet worden bekendgemaakt, vastgesteld op 3%, 5% en elk veelvoud van 5%.

Conform de Wet van 2 mei 2007 op de openbaarmaking van belangrijke deelnemingen in beursgenoteerde bedrijven, publiceert Agfa-Gevaert (Euronext: AGFB) volgende kennisgevingen:

Norges Bank heeft op 2 mei 2017 gemeld dat het op 1 mei 2017 over een participatie in Agfa-Gevaert beschikte van 8.051.280 stemrechten, hetzij 4,69% (noemer is 171.851.042), en daarmee de drempel van 5% naar onder heeft overschreden.

Op 8 mei 2017 meldde Norges Bank dat het op 5 mei 2017 over een participatie in Agfa-Gevaert beschikte van 8.843.849 stemrechten, hetzij 5,15% (noemer is 171.851.042), en daarmee de drempel van 5% opnieuw naar boven heeft overschreden.

Norges Bank is de centrale bank van Noorwegen. Als onderdeel van haar activiteiten als centrale bank, beheert Norges Bank de deviezenreserves. Daarnaast is ze verantwoordelijk voor het beheer van het Noorse Government Pension Fund Global (GPF). Formeel is het beheer van het GPFG de verantwoordelijkheid van het Ministerie van Financiën, maar het is gedelegeerd aan Norges Bank. Alle investeringen worden uitgevoerd door Norges Bank - die optreedt als opdrachtgever - en alle posities zijn geregistreerd op naam van Norges Bank.

Kennisgevingen van belangrijke deelnemingen als gevolg van de Wet van 2 mei 2007 en Agfa-Gevaert NV's statuten, kunnen verstuurd worden naar viviane.dictus@agfa.com

Over Agfa

De Agfa-Gevaert Groep ontwikkelt, produceert en verdeelt een uitgebreid portfolio van analoge en digitale beeldvormingsystemen en IT-oplossingen, voornamelijk voor de grafische industrie, de sector van de gezondheidszorg en ook voor specifieke industriële toepassingen. De hoofdzetel en moedermaatschappij van Agfa bevinden zich in Mortsel, België.

Agfa-Gevaert realiseerde in 2016 een omzet van 2.537 miljoen euro.

Contact: Viviane Dictus Director Corporate Communication tel. +32 0 3 444 7124 e-mail: viviane.dictus@agfa.com



TNET - TELENET - EUR

Update Programme de Rachats d'Actions 2017

Thomson Reuters (08/05/2017)

L'information ci-jointe constitue de l'information réglementée au sens de l'Arrêté Royal du 14 novembre 2007 concernant les obligations des émetteurs des instruments financiers qui sont admis à la négociation sur un marché réglementé.

Bruxelles, le 8 mai 2017 - Telenet Group Holding NV ('Telenet' ou la 'Société')(Euronext Bruxelles: TNET) publie certaines informations concernant ses rachats d'actions, sur la base de l'article 207 de l'Arrêté Royal du 30 janvier 2001 concernant l'exécution du Code des Sociétés.

Sous le Programme de Rachats d'Actions 2017, annoncé le 16 février 2017, la Société annonce aujourd'hui que dans la période du 1 mai jusqu'au 5 mai 2017, les rachats suivants ont été effectués dans le carnet d'ordres central du marché réglementé d'Euronext Bruxelles:

Leleux Press Review

Tuesday 9/5/2017



TNET - TELENET - EUR

Update Aandeleninkoopprogramma 2017

Thomson Reuters (08/05/2017)

De bijgevoegde informatie betreft gereguleerde informatie zoals gedefinieerd in het Koninklijk Besluit van 14 november 2007 betreffende de verplichtingen van emittenten van financiële instrumenten die zijn toegelaten tot de verhandeling op een gereguleerde markt.

Brussel, 8 mei 2017 - Telenet Group Holding NV ('Telenet' of de 'Vennootschap')(Euronext Brussel: TNET) maakt hierbij bepaalde informatie bekend in verband met haar inkoop van eigen aandelen, zoals voorgeschreven door artikel 207 van het Koninklijk Besluit van 30 januari 2001 tot uitvoering van het Wetboek van vennootschappen.

In het kader van het Aandeleninkoopprogramma 2017, zoals bekendgemaakt op 16 februari 2017, bericht de Vennootschap vandaag dat tijdens de periode van 1 mei tot en met 5 mei 2017 volgende verrichtingen werden uitgevoerd via het centrale orderboek van de gereguleerde markt van Euronext Brussel:



ORA - ORANGE (FR) - EUR

Orange : Assemblée Générale Mixte du 7 juin 2016

Thomson Reuters (08/05/2017)

Communiqué de presse Paris, le 5 mai 2017

Assemblée Générale Mixte du 7 juin 2016

Modalités de mise à disposition ou de consultation des informations relatives à l'assemblée générale des actionnaires

L'assemblée générale mixte des actionnaires d'Orange se tiendra le jeudi 1er juin 2017 à 15h30, au Palais des Congrès de Paris - 2, place de la porte Maillot, 75017 Paris.

L'avis de réunion et l'avis de convocation de l'assemblée ont été publiés au Bulletin des Annonces Légales Obligatoires respectivement le 29 mars et le 5 mai 2017.

L'ensemble des documents et renseignements mentionnés à l'article R. 225-83 du Code de commerce relatifs à l'assemblée peut être consulté sur le site Internet de la Société à l'adresse suivante : www.orange.com/ag2017. En outre, les actionnaires peuvent en demander l'envoi par courrier ou par téléphone.

Les actionnaires peuvent également prendre connaissance au siège social, auprès de la Direction Juridique, des documents visés à l'article R. 225-89 du Code de commerce.

téléphone : 1010 ou 0 800 05 10 10 (appel gratuit depuis une ligne fixe Orange, du lundi au vendredi de 9h à 18h)

courrier : Orange - Assemblée Générale BP 1010 - 75721 Paris Cedex 15

siège social : 78, rue Olivier de Serres - 75015 Paris

A propos d'Orange Orange est l'un des principaux opérateurs de télécommunications dans le monde, avec un chiffre d'affaires de 40,9 milliards d'euros en 2016 et 154 000 salariés au 31 mars 2017, dont 95 000 en France. Présent dans 29 pays, le Groupe servait 265 millions de clients dans le monde au mars 2017, dont 203 millions de clients mobile et 19 millions de clients haut débit fixe. Orange est également l'un des leaders mondiaux des services de télécommunications aux entreprises multinationales sous la marque Orange Business Services. En mars 2015, le Groupe a présenté son nouveau plan stratégique « Essentiels 2020 » qui place l'expérience de ses clients au cœur de sa stratégie, afin que ceux-ci puissent bénéficier pleinement du monde numérique et de la puissance de ses réseaux très haut débit.

Orange est coté sur Euronext Paris (symbole ORA) et sur le New York Stock Exchange (symbole ORAN). Pour plus d'informations (sur le web et votre mobile) : www.orange.com, www.orange-business.com ou pour nous suivre sur Twitter : @presseorange. Orange et tout autre produit ou service d'Orange cités dans ce communiqué sont des marques détenues par Orange ou Orange Brand Services Limited.

Contacts presse : 01 44 44 93 93 Tom Wright ; tom.wright@orange.com