

# Leleux Press Review


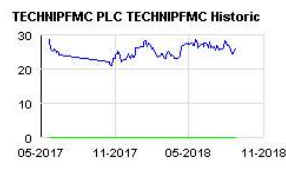




Wednesday 29/8/2018



<p><b>B20 Intraday</b></p>	<p align="center"><b>BEL 20 (Belgium)</b></p> <table border="1"> <tr> <td>Last Price</td> <td><b>3816,01</b></td> <td>Minimum Price</td> <td><b>1046,07 (02/09/1992)</b></td> <td>Maximum Price</td> <td><b>4759,01 (23/05/2007)</b></td> </tr> <tr> <td>Gainers</td> <td align="center">11</td> <td>Losers</td> <td align="center">9</td> <td colspan="2"></td> </tr> <tr> <td>SOLVAY (BE)</td> <td>116,55 ▲</td> <td>+0,73%</td> <td>ING GROEP N.V.</td> <td>11,92 ▼</td> <td>-0,94%</td> </tr> <tr> <td>UMICORE (BE)</td> <td>48,60 ▲</td> <td>+0,51%</td> <td>PROXIMUS</td> <td>20,43 ▼</td> <td>-0,82%</td> </tr> <tr> <td>SOFINA SA</td> <td>173,40 ▲</td> <td>+0,46%</td> <td>APERAM</td> <td>39,65 ▼</td> <td>-0,75%</td> </tr> </table>	Last Price	<b>3816,01</b>	Minimum Price	<b>1046,07 (02/09/1992)</b>	Maximum Price	<b>4759,01 (23/05/2007)</b>	Gainers	11	Losers	9			SOLVAY (BE)	116,55 ▲	+0,73%	ING GROEP N.V.	11,92 ▼	-0,94%	UMICORE (BE)	48,60 ▲	+0,51%	PROXIMUS	20,43 ▼	-0,82%	SOFINA SA	173,40 ▲	+0,46%	APERAM	39,65 ▼	-0,75%
Last Price	<b>3816,01</b>	Minimum Price	<b>1046,07 (02/09/1992)</b>	Maximum Price	<b>4759,01 (23/05/2007)</b>																										
Gainers	11	Losers	9																												
SOLVAY (BE)	116,55 ▲	+0,73%	ING GROEP N.V.	11,92 ▼	-0,94%																										
UMICORE (BE)	48,60 ▲	+0,51%	PROXIMUS	20,43 ▼	-0,82%																										
SOFINA SA	173,40 ▲	+0,46%	APERAM	39,65 ▼	-0,75%																										
<p><b>CAC Intraday</b></p>	<p align="center"><b>CAC 40 (France)</b></p> <table border="1"> <tr> <td>Last Price</td> <td><b>5484,99</b></td> <td>Minimum Price</td> <td><b>2693,21 (23/09/2011)</b></td> <td>Maximum Price</td> <td><b>7347,94 (21/10/2009)</b></td> </tr> <tr> <td>Gainers</td> <td align="center">23</td> <td>Losers</td> <td align="center">17</td> <td colspan="2"></td> </tr> <tr> <td>VEOLIA ENV (FR)</td> <td>18,36 ▲</td> <td>+0,93%</td> <td>SAINT GOBAIN (FR)</td> <td>36,56 ▼</td> <td>-0,94%</td> </tr> <tr> <td>PEUGEOT SA</td> <td>24,12 ▲</td> <td>+0,92%</td> <td>BNP PARIBAS (FR)</td> <td>51,99 ▼</td> <td>-0,89%</td> </tr> <tr> <td>UNIBAIL-RODAMCO-WE</td> <td>188,45 ▲</td> <td>+0,91%</td> <td>SOCIETE GENERALE (FR)</td> <td>35,97 ▼</td> <td>-0,86%</td> </tr> </table>	Last Price	<b>5484,99</b>	Minimum Price	<b>2693,21 (23/09/2011)</b>	Maximum Price	<b>7347,94 (21/10/2009)</b>	Gainers	23	Losers	17			VEOLIA ENV (FR)	18,36 ▲	+0,93%	SAINT GOBAIN (FR)	36,56 ▼	-0,94%	PEUGEOT SA	24,12 ▲	+0,92%	BNP PARIBAS (FR)	51,99 ▼	-0,89%	UNIBAIL-RODAMCO-WE	188,45 ▲	+0,91%	SOCIETE GENERALE (FR)	35,97 ▼	-0,86%
Last Price	<b>5484,99</b>	Minimum Price	<b>2693,21 (23/09/2011)</b>	Maximum Price	<b>7347,94 (21/10/2009)</b>																										
Gainers	23	Losers	17																												
VEOLIA ENV (FR)	18,36 ▲	+0,93%	SAINT GOBAIN (FR)	36,56 ▼	-0,94%																										
PEUGEOT SA	24,12 ▲	+0,92%	BNP PARIBAS (FR)	51,99 ▼	-0,89%																										
UNIBAIL-RODAMCO-WE	188,45 ▲	+0,91%	SOCIETE GENERALE (FR)	35,97 ▼	-0,86%																										
<p><b>AEX Intraday</b></p>	<p align="center"><b>AEX (The Netherlands)</b></p> <table border="1"> <tr> <td>Last Price</td> <td><b>563,03</b></td> <td>Minimum Price</td> <td><b>194,99 (09/03/2009)</b></td> <td>Maximum Price</td> <td><b>806,41 (21/10/2009)</b></td> </tr> <tr> <td>Gainers</td> <td align="center">13</td> <td>Losers</td> <td align="center">12</td> <td colspan="2"></td> </tr> <tr> <td>AKZO NOBEL (NL)</td> <td>80,92 ▲</td> <td>+0,97%</td> <td>ING GROEP N.V.</td> <td>11,92 ▼</td> <td>-0,94%</td> </tr> <tr> <td>UNIBAIL-RODAMCO-WE</td> <td>188,45 ▲</td> <td>+0,91%</td> <td>AHOLD DELHAIZE</td> <td>21,06 ▼</td> <td>-0,87%</td> </tr> <tr> <td>ARCELORMITTAL SA (NL)</td> <td>26,52 ▲</td> <td>+0,85%</td> <td>ABN AMRO GROUP</td> <td>23,67 ▼</td> <td>-0,83%</td> </tr> </table>	Last Price	<b>563,03</b>	Minimum Price	<b>194,99 (09/03/2009)</b>	Maximum Price	<b>806,41 (21/10/2009)</b>	Gainers	13	Losers	12			AKZO NOBEL (NL)	80,92 ▲	+0,97%	ING GROEP N.V.	11,92 ▼	-0,94%	UNIBAIL-RODAMCO-WE	188,45 ▲	+0,91%	AHOLD DELHAIZE	21,06 ▼	-0,87%	ARCELORMITTAL SA (NL)	26,52 ▲	+0,85%	ABN AMRO GROUP	23,67 ▼	-0,83%
Last Price	<b>563,03</b>	Minimum Price	<b>194,99 (09/03/2009)</b>	Maximum Price	<b>806,41 (21/10/2009)</b>																										
Gainers	13	Losers	12																												
AKZO NOBEL (NL)	80,92 ▲	+0,97%	ING GROEP N.V.	11,92 ▼	-0,94%																										
UNIBAIL-RODAMCO-WE	188,45 ▲	+0,91%	AHOLD DELHAIZE	21,06 ▼	-0,87%																										
ARCELORMITTAL SA (NL)	26,52 ▲	+0,85%	ABN AMRO GROUP	23,67 ▼	-0,83%																										
<p><b>DAX Intraday</b></p>	<p align="center"><b>DAX (Germany)</b></p> <table border="1"> <tr> <td>Last Price</td> <td><b>12527,42</b></td> <td>Minimum Price</td> <td><b>11726,62 (26/03/2018)</b></td> <td>Maximum Price</td> <td><b>13596,89 (23/01/2018)</b></td> </tr> <tr> <td>Gainers</td> <td align="center">15</td> <td>Losers</td> <td align="center">15</td> <td colspan="2"></td> </tr> <tr> <td>BEIERSDORF (DE)</td> <td>101,10 ▲</td> <td>+0,54%</td> <td>DEUTSCHE TEL (DE)</td> <td>14,06 ▼</td> <td>-0,88%</td> </tr> <tr> <td>DAIMLER AG (DE)</td> <td>56,30 ▲</td> <td>+0,33%</td> <td>HEIDELBERGER ZEMENT</td> <td>70,66 ▼</td> <td>-0,78%</td> </tr> <tr> <td>HENKEL KGAA (DE)</td> <td>112,20 ▲</td> <td>+0,26%</td> <td>MERCK (DE)</td> <td>91,22 ▼</td> <td>-0,54%</td> </tr> </table>	Last Price	<b>12527,42</b>	Minimum Price	<b>11726,62 (26/03/2018)</b>	Maximum Price	<b>13596,89 (23/01/2018)</b>	Gainers	15	Losers	15			BEIERSDORF (DE)	101,10 ▲	+0,54%	DEUTSCHE TEL (DE)	14,06 ▼	-0,88%	DAIMLER AG (DE)	56,30 ▲	+0,33%	HEIDELBERGER ZEMENT	70,66 ▼	-0,78%	HENKEL KGAA (DE)	112,20 ▲	+0,26%	MERCK (DE)	91,22 ▼	-0,54%
Last Price	<b>12527,42</b>	Minimum Price	<b>11726,62 (26/03/2018)</b>	Maximum Price	<b>13596,89 (23/01/2018)</b>																										
Gainers	15	Losers	15																												
BEIERSDORF (DE)	101,10 ▲	+0,54%	DEUTSCHE TEL (DE)	14,06 ▼	-0,88%																										
DAIMLER AG (DE)	56,30 ▲	+0,33%	HEIDELBERGER ZEMENT	70,66 ▼	-0,78%																										
HENKEL KGAA (DE)	112,20 ▲	+0,26%	MERCK (DE)	91,22 ▼	-0,54%																										
<p><b>UKX Intraday</b></p>	<p align="center"><b>FTSE 100 (United Kingdom)</b></p> <table border="1"> <tr> <td>Last Price</td> <td><b>7617,22</b></td> <td>Minimum Price</td> <td><b>3277,50 (12/03/2003)</b></td> <td>Maximum Price</td> <td><b>53548,10 (16/11/2009)</b></td> </tr> <tr> <td>Gainers</td> <td align="center">78</td> <td>Losers</td> <td align="center">22</td> <td colspan="2"></td> </tr> <tr> <td>EXPERIAN PLC</td> <td>19,25 ▲</td> <td>+0,99%</td> <td>OCADO (WI) ORD 2P (W)</td> <td>10,71 ▼</td> <td>-0,78%</td> </tr> <tr> <td>BAE SYSTEMS (UK)</td> <td>6,18 ▲</td> <td>+0,95%</td> <td>BP PLC (UK)</td> <td>5,60 ▼</td> <td>-0,70%</td> </tr> <tr> <td>PEARSON ORD 25P</td> <td>9,36 ▲</td> <td>+0,92%</td> <td>COCA-COLA HBC AG ORD</td> <td>26,43 ▼</td> <td>-0,56%</td> </tr> </table>	Last Price	<b>7617,22</b>	Minimum Price	<b>3277,50 (12/03/2003)</b>	Maximum Price	<b>53548,10 (16/11/2009)</b>	Gainers	78	Losers	22			EXPERIAN PLC	19,25 ▲	+0,99%	OCADO (WI) ORD 2P (W)	10,71 ▼	-0,78%	BAE SYSTEMS (UK)	6,18 ▲	+0,95%	BP PLC (UK)	5,60 ▼	-0,70%	PEARSON ORD 25P	9,36 ▲	+0,92%	COCA-COLA HBC AG ORD	26,43 ▼	-0,56%
Last Price	<b>7617,22</b>	Minimum Price	<b>3277,50 (12/03/2003)</b>	Maximum Price	<b>53548,10 (16/11/2009)</b>																										
Gainers	78	Losers	22																												
EXPERIAN PLC	19,25 ▲	+0,99%	OCADO (WI) ORD 2P (W)	10,71 ▼	-0,78%																										
BAE SYSTEMS (UK)	6,18 ▲	+0,95%	BP PLC (UK)	5,60 ▼	-0,70%																										
PEARSON ORD 25P	9,36 ▲	+0,92%	COCA-COLA HBC AG ORD	26,43 ▼	-0,56%																										
<p><b>I930 Intraday</b></p>	<p align="center"><b>MIB 30 (Italy)</b></p> <table border="1"> <tr> <td>Last Price</td> <td><b>20620,05</b></td> <td>Minimum Price</td> <td><b>12320,50 (24/07/2012)</b></td> <td>Maximum Price</td> <td><b>48766,00 (05/04/2001)</b></td> </tr> <tr> <td>Gainers</td> <td align="center">6</td> <td>Losers</td> <td align="center">32</td> <td colspan="2"></td> </tr> <tr> <td>LUXOTTICA GROUP (IT)</td> <td>57,22 ▲</td> <td>+0,42%</td> <td>UNIPOL GRUPPO FINANZ</td> <td>3,65 ▼</td> <td>-0,92%</td> </tr> <tr> <td>FERRARI NV (IT)</td> <td>110,15 ▲</td> <td>+0,36%</td> <td>ENEL (IT)</td> <td>4,36 ▼</td> <td>-0,72%</td> </tr> <tr> <td>EXOR SPA NEW</td> <td>56,44 ▲</td> <td>+0,07%</td> <td>SNAM RETE GAS</td> <td>3,63 ▼</td> <td>-0,71%</td> </tr> </table>	Last Price	<b>20620,05</b>	Minimum Price	<b>12320,50 (24/07/2012)</b>	Maximum Price	<b>48766,00 (05/04/2001)</b>	Gainers	6	Losers	32			LUXOTTICA GROUP (IT)	57,22 ▲	+0,42%	UNIPOL GRUPPO FINANZ	3,65 ▼	-0,92%	FERRARI NV (IT)	110,15 ▲	+0,36%	ENEL (IT)	4,36 ▼	-0,72%	EXOR SPA NEW	56,44 ▲	+0,07%	SNAM RETE GAS	3,63 ▼	-0,71%
Last Price	<b>20620,05</b>	Minimum Price	<b>12320,50 (24/07/2012)</b>	Maximum Price	<b>48766,00 (05/04/2001)</b>																										
Gainers	6	Losers	32																												
LUXOTTICA GROUP (IT)	57,22 ▲	+0,42%	UNIPOL GRUPPO FINANZ	3,65 ▼	-0,92%																										
FERRARI NV (IT)	110,15 ▲	+0,36%	ENEL (IT)	4,36 ▼	-0,72%																										
EXOR SPA NEW	56,44 ▲	+0,07%	SNAM RETE GAS	3,63 ▼	-0,71%																										
<p><b>IBEX Intraday</b></p>	<p align="center"><b>IBEX 35 (Spain)</b></p> <table border="1"> <tr> <td>Last Price</td> <td><b>9606,50</b></td> <td>Minimum Price</td> <td><b>9328,70 (23/03/2018)</b></td> <td>Maximum Price</td> <td><b>15945,70 (08/11/2007)</b></td> </tr> <tr> <td>Gainers</td> <td align="center">13</td> <td>Losers</td> <td align="center">22</td> <td colspan="2"></td> </tr> <tr> <td>ARCELORMITTAL SA (ES)</td> <td>26,51 ▲</td> <td>+0,72%</td> <td>COR.MAPFRE</td> <td>2,58 ▼</td> <td>-0,92%</td> </tr> <tr> <td>SIEMENS GAMESA ENRGY</td> <td>13,07 ▲</td> <td>+0,61%</td> <td>AENA SA</td> <td>152,55 ▼</td> <td>-0,74%</td> </tr> <tr> <td>VISCOFAN</td> <td>62,40 ▲</td> <td>+0,56%</td> <td>MERLIN PROPERTIES SO</td> <td>12,05 ▼</td> <td>-0,70%</td> </tr> </table>	Last Price	<b>9606,50</b>	Minimum Price	<b>9328,70 (23/03/2018)</b>	Maximum Price	<b>15945,70 (08/11/2007)</b>	Gainers	13	Losers	22			ARCELORMITTAL SA (ES)	26,51 ▲	+0,72%	COR.MAPFRE	2,58 ▼	-0,92%	SIEMENS GAMESA ENRGY	13,07 ▲	+0,61%	AENA SA	152,55 ▼	-0,74%	VISCOFAN	62,40 ▲	+0,56%	MERLIN PROPERTIES SO	12,05 ▼	-0,70%
Last Price	<b>9606,50</b>	Minimum Price	<b>9328,70 (23/03/2018)</b>	Maximum Price	<b>15945,70 (08/11/2007)</b>																										
Gainers	13	Losers	22																												
ARCELORMITTAL SA (ES)	26,51 ▲	+0,72%	COR.MAPFRE	2,58 ▼	-0,92%																										
SIEMENS GAMESA ENRGY	13,07 ▲	+0,61%	AENA SA	152,55 ▼	-0,74%																										
VISCOFAN	62,40 ▲	+0,56%	MERLIN PROPERTIES SO	12,05 ▼	-0,70%																										
<p><b>DJIA Intraday</b></p>	<p align="center"><b>Dow Jones Industries Average (United States)</b></p> <table border="1"> <tr> <td>Last Price</td> <td><b>26064,02</b></td> <td>Minimum Price</td> <td><b>6626,94 (06/03/2009)</b></td> <td>Maximum Price</td> <td><b>26616,71 (26/01/2018)</b></td> </tr> <tr> <td>Gainers</td> <td align="center">13</td> <td>Losers</td> <td align="center">17</td> <td colspan="2"></td> </tr> <tr> <td>APPLE INC</td> <td>219,70 ▲</td> <td>+0,80%</td> <td>BOEING CY (US)</td> <td>351,21 ▼</td> <td>-0,71%</td> </tr> <tr> <td>CISCO SYSTEMS (US)</td> <td>46,95 ▲</td> <td>+0,77%</td> <td>COCA COLA (US)</td> <td>45,37 ▼</td> <td>-0,70%</td> </tr> <tr> <td>MCDONALDS</td> <td>161,64 ▲</td> <td>+0,72%</td> <td>UNITED TECHNOLOGY</td> <td>134,50 ▼</td> <td>-0,63%</td> </tr> </table>	Last Price	<b>26064,02</b>	Minimum Price	<b>6626,94 (06/03/2009)</b>	Maximum Price	<b>26616,71 (26/01/2018)</b>	Gainers	13	Losers	17			APPLE INC	219,70 ▲	+0,80%	BOEING CY (US)	351,21 ▼	-0,71%	CISCO SYSTEMS (US)	46,95 ▲	+0,77%	COCA COLA (US)	45,37 ▼	-0,70%	MCDONALDS	161,64 ▲	+0,72%	UNITED TECHNOLOGY	134,50 ▼	-0,63%
Last Price	<b>26064,02</b>	Minimum Price	<b>6626,94 (06/03/2009)</b>	Maximum Price	<b>26616,71 (26/01/2018)</b>																										
Gainers	13	Losers	17																												
APPLE INC	219,70 ▲	+0,80%	BOEING CY (US)	351,21 ▼	-0,71%																										
CISCO SYSTEMS (US)	46,95 ▲	+0,77%	COCA COLA (US)	45,37 ▼	-0,70%																										
MCDONALDS	161,64 ▲	+0,72%	UNITED TECHNOLOGY	134,50 ▼	-0,63%																										

# Leleux Press Review

Wednesday 29/8/2018

 <p><b>NESTLE (CH) Historic</b></p>	<p><b>NESN - NESTLE (CH) - CHF</b></p> <p><b>Nestlé: finalise son alliance avec Starbucks</b> <span style="float: right;"><b>Cercle Finance (28/08/2018)</b></span></p> <p>(CercleFinance.com) - Nestlé a finalisé l'accord qui, annoncé en mai, permettra au géant agroalimentaire suisse de commercialiser les produits Starbucks vendus en dehors des 'coffee shops' de ce dernier.</p> <p>'Avec Starbucks, Nescafé et Nespresso, (le groupe) rassemble trois des marques de café parmi les plus emblématiques au monde', a commenté le directeur général de Nestlé, Mark Schneider.</p> <p>Cet accord va renforcer 'significativement' la présence de Nestlé sur le marché nord-américain des cafés torréfiés, moulus, et vendus en portions. Starbucks, de son côté, va profiter de la force de frappe du groupe suisse auprès des enseignes de distribution.</p> <p>Dans ce cadre, environ 500 salariés de Starbucks des deux rives de l'Atlantique Nord (surtout de Seattle et de Londres) rejoindront l'effectif de Nestlé.</p>
 <p><b>TECHNIPFMC PLC TECHNIPFMC Historic</b></p>	<p><b>ORMV - TECHNIPFMC PLC TECHNIPFMC - EUR</b></p> <p><b>TechnipFMC: signe un contrat 'important' au Vietnam</b> <span style="float: right;"><b>Cercle Finance (28/08/2018)</b></span></p> <p>(CercleFinance.com) - TechnipFMC a remporté un contrat 'important' par lequel il va construire la plus importante usine d'oléfines (ce qui comprend l'éthylène, le propylène, etc.) du Vietnam pour le compte du groupe Long Son Petrochemicals, afin de répondre à la demande locale.</p> <p>'Conçue comme un vapocraqueur flexible, l'unité de production d'oléfines peut fonctionner aussi bien à partir de naphta que de GPL pour produire jusqu'à 1,6 million de tonnes d'oléfines par an', détaille le groupe parapétrolier.</p> <p>Le montant de l'affaire n'a pas été précisé mais se situe dans la fourchette allant de 500 millions à un milliard de dollars (part du groupe). Elle sera exécutée par un consortium emmené par TechnipFMC comprenant le sud-coréen SK Engineering &amp; Construction.</p>
 <p><b>ROCHE HOLDING (CH) Historic</b></p>	<p><b>ROG - ROCHE HOLDING (CH) - CHF</b></p> <p><b>Roche: départ du CEO de la division diagnostics</b> <span style="float: right;"><b>Cercle Finance (28/08/2018)</b></span></p> <p>(CercleFinance.com) - Roche annonce le départ du directeur général (CEO) de sa division diagnostics en membre du comité exécutif du groupe Roland Diggelmann le 30 septembre prochain, pour poursuivre sa carrière en dehors du groupe de santé suisse.</p> <p>En attendant la nomination de son successeur, Michael Heuer, actuellement responsable des régions Europe, Moyen-Orient, Afrique et Amérique Latine au sein de la division diagnostics, prendra la tête de la division à titre temporaire.</p> <p>Roche rappelle que Roland Diggelmann a commencé sa carrière au sein du géant helvétique en 2008 et était responsable de la région Asie Pacifique pour Roche Diagnostics avant de prendre ses fonctions actuelles de CEO de la division en 2012.</p>
 <p><b>OL GROUPE Historic</b></p>	<p><b>OLG - OL GROUPE - EUR</b></p> <p><b>OL Groupe: fera appel de la suspension infligée par l'UEFA</b> <span style="float: right;"><b>Cercle Finance (28/08/2018)</b></span></p> <p>(CercleFinance.com) - Ce week-end, l'UEFA a communiqué les sanctions infligées à l'Olympique lyonnais suite aux débordements du matchs OL - CSKA Moscou de la saison dernière : deux matchs européens à huis clos dont un avec sursis (pour une période probatoire de deux ans).</p> <p>OL Groupe a annoncé son intention de faire appel de cette sanction, qui condamne le club à jouer son premier match de Ligue des Champions à domicile sans le soutien de son public. 'Le club exercera l'ensemble des voies de recours, que le droit permet, dès qu'il recevra la motivation de la décision par l'UEFA', indique en effet OL Groupe.</p> <p>Par ailleurs, l'Olympique Lyonnais précise que le 10 août, le TAS (Tribunal arbitral du sport), saisi à la suite des sanctions prononcées par l'UEFA contre le club en raison des incidents survenus lors du match contre Besiktas en Europa League en avril 2017, a réduit la durée du sursis de 2 ans à 15 mois concernant l'exclusion de toute compétition européenne. Le sursis est donc à présent clos et la sanction définitive est purgée.</p>
 <p><b>VOLTALIA Historic</b></p>	<p><b>VL TSA - VOLTALIA - EUR</b></p> <p><b>Votalia: deux nouveaux projets hydroélectriques en France</b> <span style="float: right;"><b>Cercle Finance (28/08/2018)</b></span></p> <p>(CercleFinance.com) - Votalia annonce avoir remporté deux nouveaux projets hydroélectriques en France métropolitaine, pour une puissance totale installée de 4,4 MW, dans le cadre d'un appel d'offres du Ministère français de la transition énergétique.</p> <p>Les centrales de Croix et Jorasse (Haute-Savoie) et de Merderel (Savoie) bénéficieront chacune d'un contrat d'achat d'une durée de 20 ans à compter de leur mise en service, prévue au plus tard fin 2022 d'après les termes de l'appel d'offres.</p> <p>'Ces deux centrales de haute chute, installées au fil de l'eau, ne nécessiteront aucune retenue d'eau et auront un moindre impact sur l'environnement car elles n'enrayeront pas la continuité sédimentaire', précise le groupe d'énergies renouvelables.</p>
 <p><b>AEGON NV (NL) Historic</b></p>	<p><b>AGN - AEGON NV (NL) - EUR</b></p> <p><b>Aegon: accord de règlement avec la SEC</b> <span style="float: right;"><b>Cercle Finance (28/08/2018)</b></span></p> <p>(CercleFinance.com) - Aegon annonce que la conclusion d'un accord avec la Securities and Exchange Commission (SEC) concernant le problème de modèles quantitatifs de gestion d'actifs mis en oeuvre par ses filiales américaines et d'informations connexes.</p> <p>L'assureur néerlandais prendra, au titre de cet accord avec le gendarme boursier américain, une charge totale de 97,6 millions de dollars, sachant toutefois qu'il avait déjà inscrit dans ses comptes une provision de 100 millions à ce sujet au dernier trimestre 2017.</p>

# Leleux Press Review








Wednesday 29/8/2018



	<p><b>GCEP - GECI INTERNATIONAL - EUR</b></p> <p><b>Geci International: tirage d'une nouvelle tranche d'ORNANE</b> <span style="float: right;"><b>Cercle Finance (28/08/2018)</b></span></p> <p>(CercleFinance.com) - Geci International annonce avoir procédé au tirage d'une nouvelle tranche de 80 ORNANE, par l'exercice de 80 bons d'émission d'ORNANE détenus par un fonds d'investissement géré par Yorkville Advisors Global, représentant un montant nominal de 0,8 million d'euros. Cette opération s'inscrit dans le cadre du financement d'un montant nominal maximal de neuf millions d'euros conclu avec Yorkville, qui aura été utilisé en totalité à l'issue de l'émission de cette tranche.</p> <p>Elle s'inscrit dans le plan de financement à moyen terme du groupe d'ingénierie pour lui permettre de restructurer sa dette financière, faire face à ses besoins en fonds de roulement net et réaliser ses projets de développement.</p>
	<p><b>13X - XINYI SOLAR HLDGS (FFM) - EUR</b></p> <p><b>Dividende optionnel</b> <span style="float: right;"><b>Corporate Actions Leleux Associated Brokers (28/08/2018)</b></span></p> <p>La société offre la possibilité de réinvestir le dividende en nouvelles actions à un prix de 2,04 HKD par nouvelle action. Le dividende brut s'élève à 0,08 HKD. 25,50 coupons sont nécessaires pour acquérir 1 nouvelle action. En cas de réinvestissement dans de nouvelles actions, le montant du précompte mobilier belge de 30% ainsi que la taxe boursière de 0,35% seront portés en compte lors de la livraison des nouvelles actions. En cas de réinvestissement, les fractions ne seront pas indemnisées.</p> <p>Une des 2 options suivantes peut être choisie :</p> <ul style="list-style-type: none"> <li>- Option 1: Réinvestir le dividende.</li> <li>- Option 2: Percevoir le dividende en espèces.</li> </ul> <p>La date limite pour répondre à cette opération sur titres a été fixée au 5 Septembre 2018.</p>
	<p><b>13X - XINYI SOLAR HLDGS (FFM) - EUR</b></p> <p><b>Keuzedividend</b> <span style="float: right;"><b>Corporate Actions Leleux Associated Brokers (28/08/2018)</b></span></p> <p>De mogelijkheid wordt aangeboden om het dividend te herinvesteren in nieuwe aandelen en dit aan een herinvesteringsprijs van 2,04 HKD per nieuw aandeel. Het brutodividend bedraagt 0,08 HKD en 25,50 coupons zijn nodig om 1 nieuw aandeel te bekomen. Bij herinvestering in nieuwe aandelen zal het brutodividend geherinvesteerd worden en de Belgische roerende voorheffing van 30% en de beurstaks van 0,35% afgerekend worden. Dit bedrag zal gedebiteerd worden op het moment van de levering van de nieuwe aandelen. In geval van herinvestering zullen de fracties niet terugbetaald worden.</p> <p>Volgende 2 opties worden aangeboden :</p> <ul style="list-style-type: none"> <li>- Optie 1: Het dividend herinvesteren.</li> <li>- Optie 2: Het dividend innen in speciën</li> </ul> <p>De uiterste antwoorddatum is vastgesteld op 5 September 2018.</p>
	<p><b>ASSA B - ASSA ABLOY AB-B - SEK</b></p> <p><b>Assa Abloy: dans le vert avec un relèvement de broker</b> <span style="float: right;"><b>Cercle Finance (28/08/2018)</b></span></p> <p>(CercleFinance.com) - Assa Abloy gagne 1% sur l'OMX, sur fond de relèvement de recommandation chez UBS de 'neutre' à 'achat' avec un objectif de cours rehaussé de 186 à 200 couronnes suédoises, soit un potentiel de progression de l'ordre de 11%.</p> <p>'Notre étude soutient notre vision qu'Assa Abloy est prêt à surpasser la croissance de son marché final de manière disproportionnée', explique le broker en résumé de sa note sur le groupe suédois de systèmes de verrouillage.</p>
	<p><b>SBUX - STARBUCKS CORP. - USD</b></p> <p><b>Starbucks: l'accord avec Nestlé a été finalisé</b> <span style="float: right;"><b>Cercle Finance (28/08/2018)</b></span></p> <p>(CercleFinance.com) - Nestlé a finalisé l'accord qui, annoncé en mai, permettra au géant agroalimentaire suisse de commercialiser les produits Starbucks vendus en dehors des 'coffee shops' de ce dernier.</p> <p>'Avec Starbucks, Nescafé et Nespresso, (le groupe) rassemble trois des marques de café parmi les plus emblématiques au monde', a commenté le directeur général de Nestlé, Mark Schneider.</p> <p>Cet accord va renforcer 'significativement' la présence de Nestlé sur le marché nord-américain des cafés torréfiés, moulus, et vendus en portions. Starbucks, de son côté, va profiter de la force de frappe du groupe suisse auprès des enseignes de distribution.</p> <p>Dans ce cadre, environ 500 salariés de Starbucks des deux rives de l'Atlantique Nord (surtout de Seattle et de Londres) rejoindront l'effectif de Nestlé.</p>
	<p><b>AGFB - AGFA-GEVAERT (BE) - EUR</b></p> <p><b>Agfa-Gevaert: alliance stratégique avec Lucky HuaGuang</b> <span style="float: right;"><b>Cercle Finance (28/08/2018)</b></span></p> <p>(CercleFinance.com) - Agfa-Gevaert fait part d'une alliance stratégique avec le chinois Lucky HuaGuang pour travailler ensemble dans le domaine des produits et services de prépresse graphique, coopération qui pourrait ensuite s'étendre à d'autres domaines.</p> <p>Lucky HuaGuang apportera des capacités de production pour plaques d'impression en Chine, utilisant la technologie et la propriété intellectuelle d'Agfa Graphics, pour fabriquer des produits destinés au groupe belge.</p> <p>L'accord, dont les termes financiers ne sont pas précises, vise principalement la Chine où les deux groupes prévoient d'établir une coentreprise combinant leurs activités de distribution prépresse locales.</p>







# Leleux Press Review

Wednesday 29/8/2018

 <p>VIVENDI UNIVERSAL (FR) Historic</p>	<p><b>VIV - VIVENDI UNIVERSAL (FR) - EUR</b></p> <p><b>Vivendi: Havas et CMG créent une agence à Los Angeles</b> <span style="float: right;"><b>Cercle Finance (28/08/2018)</b></span></p> <p>(CercleFinance.com) - Havas, filiale du groupe Vivendi, annonce la création avec Capitol Music Group (un des labels d'Universal Music Group comptant en son sein des artistes tels que Paul McCartney ou Katy Perry) de l'agence Annex Tower Creative.</p> <p>Celle-ci sera située dans la tour de Capital Records à Hollywood.</p> <p>'Annex Tower Creative permettra une collaboration entre les marques et les artistes à travers les nombreux labels de CMG ainsi que des partenariats uniques au sein de la musique, de l'entertainment, de l'art, de la mode et des marques qui créeront des contenus et des expériences à la pointe des tendances Ce partenariat innovant entre deux entités de Vivendi offrira de nouvelles opportunités de revenus pour les artistes, les labels et les marques', explique Havas.</p>
 <p>SIEMENS HEALTH.AG NA O.N. Historic</p>	<p><b>SHL - SIEMENS HEALTH.AG NA O.N. - EUR</b></p> <p><b>Siemens Healthineers: bien orienté avec des propos de broker</b> <span style="float: right;"><b>Cercle Finance (28/08/2018)</b></span></p> <p>(CercleFinance.com) - Siemens Healthineers s'adjuge 2,3% à Francfort, avec le soutien de Berenberg qui réaffirme sa recommandation 'achat' et rehausse son objectif de cours de 36,5 à 42 euros sur le titre de la société d'équipements médicaux.</p> <p>'L'action a performé vigoureusement depuis l'introduction en Bourse (+36%) avec une appréciation grandissante par les investisseurs de la qualité et des futures opportunités de croissance de l'activité', note le broker.</p> <p>Berenberg ajoute que l'activité coeur d'imagerie connaît une 'croissance robuste' et prend des parts de marchés, ce qui devrait selon lui continuer, tandis que le groupe 'avance à grands pas dans sa division diagnostics'.</p>
 <p>TECHNICOLOR Historic</p>	<p><b>TCH - TECHNICOLOR - EUR</b></p> <p><b>Technicolor: Kinney AM se renforce au capital</b> <span style="float: right;"><b>Cercle Finance (28/08/2018)</b></span></p> <p>(CercleFinance.com) - Kinney Asset Management, agissant pour le compte de clients dont elle assure la gestion, a déclaré à l'AMF avoir franchi en hausse, le 22 août, les seuils du 5% du capital et des droits de vote de Technicolor et détenir, pour le compte desdits clients, 5,53% du capital et des droits de vote.</p> <p>Ce franchissement de seuils résulte d'une acquisition d'actions Technicolor sur le marché.</p>
 <p>CASINO GUICHARD (FR) Historic</p>	<p><b>CO - CASINO GUICHARD (FR) - EUR</b></p> <p><b>Casino: Morgan Stanley à plus de 7% du capital</b> <span style="float: right;"><b>Cercle Finance (28/08/2018)</b></span></p> <p>(CercleFinance.com) - Un avis publié hier par l'Autorité des marchés financiers fait le point sur la participation de Morgan Stanley au tour de table de Casino.</p> <p>Après des acquisition de titres hors marché, la banque d'affaires américaine a franchi en hausse le seuil de 5% du capital de Casino en date du 16 août dernier, puis celui des 5% des droits de vote le 17 août. Puis ce dernier seuil a fait l'objet d'un franchissement en baisse le 21 août. A cette date, Morgan Stanley détenait 7,25% du capital et 4,94% des droits de vote du groupe français.</p>
 <p>BEST BUY Historic</p>	<p><b>BBY - BEST BUY - USD</b></p> <p><b>Best Buy: relèvement d'objectifs annuels</b> <span style="float: right;"><b>Cercle Finance (28/08/2018)</b></span></p> <p>(CercleFinance.com) - Best Buy relève ses objectifs annuels, visant désormais un BPA ajusté (non GAAP) entre 4,95 et 5,10 dollars, et non plus entre 4,80 et cinq dollars, pour des ventes en croissance comparable entre 3,5% et 4,5%, et non plus entre 0 et 2%.</p> <p>Sur son deuxième trimestre comptable, la chaîne d'électronique grand public a vu son BPA ajusté s'accroître de 32% à 91 cents, soit neuf cents au-dessus du consensus, pour une marge opérationnelle ajustée en hausse de 0,2 point à 3,8%.</p> <p>A près de 9,4 milliards de dollars, le chiffre d'affaires du groupe basé à Minneapolis a augmenté de 4,9%, dont une croissance de 6,2% en données comparables, croissance tirée en particulier par une hausse de 10,1% des ventes en ligne.</p>
 <p>TIFFANY &amp; CO. Historic</p>	<p><b>TIF - TIFFANY &amp; CO. - USD</b></p> <p><b>Tiffany: fourchette cible de BPA annuelle relevée</b> <span style="float: right;"><b>Cercle Finance (28/08/2018)</b></span></p> <p>(CercleFinance.com) - Tiffany table désormais un BPA entre 4,65 et 4,80 dollars cette année, contre 4,50 à 4,70 dollars en fourchette cible précédente, pour une croissance du chiffre d'affaires dans le haut de la plage à un chiffre, en publié comme à taux de changes constants.</p> <p>Le joaillier publie pour son deuxième trimestre comptable (clos fin juillet) un bénéfice net en croissance de 26% à 145 millions de dollars, soit 1,17 dollar par action, un BPA battant d'une quinzaine de cents le consensus.</p> <p>Le groupe new-yorkais a vu sa marge opérationnelle reculer de 1,5 point à 17,8% pour des revenus en hausse de 12% à 1,1 milliard de dollars, dont une croissance de 11% hors effets de changes (+7% à surface comparable).</p>
 <p>EIFFAGE (FR) Historic</p>	<p><b>FGR - EIFFAGE (FR) - EUR</b></p> <p><b>Eiffage: Sicavas Eiffage 2000 passe sous les 10% des DDD</b> <span style="float: right;"><b>Cercle Finance (28/08/2018)</b></span></p> <p>(CercleFinance.com) - PRO BTP Finance, agissant pour le compte de Sicavas Eiffage 2000 dont elle assure la gestion, a déclaré à l'AMF avoir franchi en baisse, le 24 août, le seuil de 10% des droits de vote d'Eiffage et détenir, pour le compte de Sicavas Eiffage 2000, 5,77% du capital et 9,99% des droits de vote.</p> <p>Ce franchissement de seuil résulte d'une cession d'actions Eiffage sur le marché.</p>

# Leleux Press Review

Wednesday 29/8/2018

 <p>AKZO NOBEL (NL) Historic</p>	<p><b>AKZA - AKZO NOBEL (NL) - EUR</b></p> <p><b>AkzoNobel: feu vert de Bruxelles à la vente à Carlyle</b> <span style="float: right;"><b>Cercle Finance (28/08/2018)</b></span></p> <p>(CercleFinance.com) - AkzoNobel avance de 1,3% à Amsterdam, alors que la Commission européenne indique avoir autorisé le rachat par le groupe de private equity américain Carlyle, de l'activité de chimie de spécialité du groupe néerlandais.</p> <p>Après une procédure de revue de fusion simplifiée, Bruxelles a jugé que cette transaction ne pose pas de problèmes de concurrence étant donné les chevauchements horizontaux et verticaux mineurs entre les activités des deux groupes.</p> <p>Pour rappel, AkzoNobel a fait part en mars dernier de la cession de son activité de chimie de spécialité à Carlyle Group et au fonds souverain de Singapour GIC pour une valeur d'entreprise de 10,1 milliards d'euros.</p>
 <p>ERAMET SLN Historic</p>	<p><b>ERA - ERAMET SLN - EUR</b></p> <p><b>Groupe Eramet : Information sur le nombre total de droits de</b> <span style="float: right;"><b>Thomson Reuters (28/08/2018)</b></span></p> <p>Dénomination sociale de l'émetteur :</p> <p>ERAMET SA Tour Maine Montparnasse 33, avenue du Maine 75015 Paris 632 045 381 RCS PARIS</p> <p>Informations relatives au nombre total de droits de vote et d'actions prévues par l'article L. 223-8 II du code de commerce et l'article 223-16 du règlement général de l'Autorité des marchés financiers</p> <p>N° LEI : 549300LUH78PG2MP6N64</p> <p>Nombre de droits de vote exerçables = nombre de droits de vote théoriques - actions privées du droit de vote (auto détention, contrat de liquidité, etc.).</p>
 <p>E.ON SE (DE) Historic</p>	<p><b>EOAN - E.ON SE (DE) - EUR</b></p> <p><b>E.ON: en recul avec une dégradation de broker</b> <span style="float: right;"><b>Cercle Finance (28/08/2018)</b></span></p> <p>(CercleFinance.com) - E.ON recule de 1,8% à Francfort, sur fond d'une dégradation de recommandation chez Jefferies de 'achat' à 'conserver' avec un objectif de cours abaissé de 11 à 10,2 euros, estimant que 'la décote du titre par rapport à ses pairs pourrait persister un certain temps'.</p> <p>S'il voit toujours l'échange d'actifs avec RWE comme le bon mouvement stratégique, le broker se dit plus prudent sur les perspectives d'E.ON, pointant notamment les nouveaux risques de régulation en Suède. Aussi, il abaisse ses prévisions de BPA coeur pro forma pour 2020-22.</p>
 <p>AMAZON.COM (US) Historic</p>	<p><b>AMZN - AMAZON.COM (US) - USD</b></p> <p><b>Amazon: Sears Auto Center étend son partenariat</b> <span style="float: right;"><b>Cercle Finance (28/08/2018)</b></span></p> <p>(CercleFinance.com) - Sears Auto Center annonce ce mardi l'extension de son partenariat sur les pneus avec Amazon.com, après des retours positifs de la part des clients.</p> <p>L'unité d'entretien automobile de Sears, qui travaille en collaboration avec Amazon.com depuis mai, étendra ainsi le programme qui fournit une installation et un équilibrage de pneus aux clients qui achètent n'importe quelle marque de pneus sur Amazon.com.</p> <p>Le programme a été lancé dans 47 Sears Auto Centers, dans huit régions.</p>
 <p>CONTINENTAL (DE) Historic</p>	<p><b>CON - CONTINENTAL (DE) - EUR</b></p> <p><b>Continental: Oddo n'est plus à l'achat, le titre en baisse</b> <span style="float: right;"><b>Cercle Finance (28/08/2018)</b></span></p> <p>(CercleFinance.com) - Le titre Continental s'affiche dans le rouge ce mardi, reculant de -0,6% à Francfort, alors que l'analyste Oddo BHF a annoncé ce matin abaisser sa recommandation et son objectif de cours sur le titre.</p> <p>Suite à l'avertissement sur résultats publié la semaine dernière par Continental et la révision en baisse de ses estimations, Oddo BHF dégrade en effet sa recommandation sur le titre de l'équipementier automobile, passant d'achat à neutre, avec un objectif de cours à 180 euros, contre 240 jusqu'à présent.</p> <p>'Malgré la forte baisse récente du titre (-19% depuis 1M) qui semble suggérer que les difficultés du groupe sont désormais largement intégrées, il nous semble trop tôt pour revenir sur le titre face à un faible momentum de résultats à court terme, à l'absence de catalyseurs, et a fortiori au sentiment négatif ambiant autour du secteur automobile (craintes sur l'Europe et la Chine principalement). Au sein du secteur, nous maintenons notre préférence pour Michelin parmi les pneumaticiens et Plastic Omnium et Schaeffler parmi les équipementiers', résume Oddo BHF.</p> <p>Rappelant qu'il s'agit du deuxième avertissement cette année après celui enregistré fin avril, l'analyste retient d'une conférence téléphonique organisée mercredi dernier que les nouveaux objectifs 2018 témoignent d'un deuxième semestre, et notamment d'un T3, 'qui sera très difficile', à la fois sur le plan de la croissance, de la rentabilité et de la génération de FCF.</p>
 <p>RENAULT SA Historic</p>	<p><b>RNO - RENAULT SA - EUR</b></p> <p><b>Renault: grimpe avec un relèvement d'analyste</b> <span style="float: right;"><b>Cercle Finance (28/08/2018)</b></span></p> <p>(CercleFinance.com) - Renault grimpe de 2,6% sur fond d'un relèvement d'opinion chez Credit Suisse de 'sous-performance' à 'neutre', estimant dans une note sectorielle, que le compartiment automobile européen a été excessivement pénalisé en Bourse.</p> <p>S'il reconnaît que les facteurs d'inquiétude ne manquent pas, le bureau d'études pointe que dernièrement, l'environnement de changes devient plus favorable au secteur et que les conséquences des nouveaux protocoles de test d'émissions des véhicules paraissent 'bien comprises'.</p> <p>Dans le cas de Renault, Credit suisse note que le titre sous-performe la tendance boursière depuis le début de l'année, d'autant que les anticipations relatives à une fusion avec Nissan et à la contribution des pays émergents ont été abaissées.</p>

# Leleux Press Review

Wednesday 29/8/2018

## FGR - EIFFAGE (FR) - EUR



### Eiffage: un nouvel hôtel 5 étoiles à la Samaritaine

Cercle Finance (28/08/2018)

(CercleFinance.com) - Pradeau Morin, filiale de Eiffage, réalise la restructuration de l'ancienne Samaritaine de luxe située boulevard des Capucines en hôtel 5 étoiles. Le cabinet B&B architectes a été désigné maître d'oeuvre de l'opération. L'hôtel devrait ouvrir au public courant 2020.

Le futur hôtel 5 étoiles, d'une superficie de 12 000 m2, comprendra 149 chambres et suites, dont une suite présidentielle, un spa fitness avec piscine, un centre de conférence et une salle de réception polyvalente, un bar restaurant donnant sur une cour végétalisée, un bar roof top qui offrira une vue panoramique sur le quartier de l'Opéra et 49 places de parking.

Depuis Mars 2018, les équipes travaux ont commencé une réhabilitation lourde de trois bâtiments tout en conservant la façade art nouveau de Frantz Jourdain, inscrite à l'inventaire des monuments historiques.

## VOD - VODAFONE GROUP PLC (UK) - GBP



### Vodafone: étend son partenariat avec le russe MTS

Cercle Finance (28/08/2018)

(CercleFinance.com) - Le géant russe de la téléphonie MTS annonce l'extension de son accord de partenariat stratégique avec Vodafone, au-delà de sa coopération existante en matière notamment de technologie et de marketing.

Selon les termes de l'accord, Vodafone accompagnera MTS dans son processus de transformation digitale, ainsi que dans le développement et la commercialisation de solutions et produits innovants, jusqu'à la fin de 2020.

L'accord permettra également aux deux groupes d'échanger des exemples de bonnes pratiques dans des domaines comme la transformation numérique ou l'accélération des lancements sur le marché de nouveaux produits.

## VIRP - VIRBAC SA - EUR



### Virbac : Déclaration d'actions et de droits de vote au 31 Ju

Thomson Reuters (28/08/2018)

#### DECLARATION D' ACTIONS ET DE DROITS DE VOTE

Informations relatives au nombre total de droits de vote et au nombre d'actions composant le capital (Article 223-16 du Règlement Général de l'Autorité des Marchés Financiers)

Place cotation : Euronext Paris Compartiment B Code ISIN : FR0000031577

Total net\* = nombre total de droits de vote attachés au nombre total d'actions - actions privées de droit de vote

VIRBAC: Façonnons l'avenir de la santé animale NYSE Euronext - Compartiment B / Code ISIN : FR0000031577 / MNEMO : VIRP Direction financière : tél. 04 92 08 71 32 - e-mail : finances@virbac.com Site web : www.virbac.com

## RWE - RWE AG (DE) - EUR



### RWE: le titre en hausse, Jefferies passe à l'achat

Cercle Finance (28/08/2018)

(CercleFinance.com) - RWE est en hausse à la Bourse de Francfort profitant du relèvement de recommandation de Jefferies. Le bureau d'analyses relève sa recommandation de 'conserver' à 'achat' et son objectif de cours de 21,9 à 29 euros sur la valeur, jugeant 'le rendement-risque convaincant avec la valorisation actuelle, bien que le titre continue de faire face à plusieurs défis à court terme'.

'Avec une analyse plus détaillée du pipeline de renouvelables de RWE, nous prévoyons une croissance de 30% des capacités à horizon 2025 et que la contribution des renouvelables aux bénéfices compense l'essentiel du déclin des profits de RWE genco', explique-t-il.

Selon l'intermédiaire financier, le bilan robuste du groupe énergétique allemande et la participation de 16,7% dans son pair E.ON lui 'apportent de l'optionnalité pour se ré-endetter de façon à réaliser de la croissance supplémentaire'.

## MCPHY - MCPHY ENERGY - EUR



### McPhy Energy : Déclaration du nombre total des droits de vot

Thomson Reuters (28/08/2018)

Communiqué de presse Information relative au nombre total de droits de vote et d'actions composant le capital social établie conformément aux dispositions de l'article L. 233-8 II du code de commerce et de l'article 223-16 du Règlement général de l'AMF

Déclaration du nombre total des droits de vote et du nombre d'actions au 31 juillet 2018 Motte Fanjas, le 28 août 2018 - McPhy (Euronext Paris Compartiment C : MCPHY, FR0011742329) spécialiste des équipements de production, stockage et distribution d'hydrogène, annonce aujourd'hui la déclaration du nombre total des droits de vote et du nombre d'actions au 31 juillet 2018.

Société déclarante Dénomination sociale : McPhy Energy S.A. Siège social : ZA La Riétière - 26190 La Motte-Fanjas Immatriculée sous le n° 502 205 917 R.C.S. Romans Euronext Paris Compartiment C (Code ISIN : FR0011742329 - MCPHY)

Nombre d'actions formant le capital de la Société

Nombre de droits de vote

A propos de McPhy Spécialiste des équipements de production, stockage et distribution d'hydrogène, McPhy contribue au déploiement mondial de l'hydrogène propre comme solution pour la transition énergétique. Fort de sa gamme complète dédiée à l'hydrogène énergie, à la mobilité zéro émission et à l'hydrogène industriel, McPhy offre à ses clients des solutions clés en main adaptées à leurs applications de stockage et valorisation des surplus d'électricité d'origine renouvelable, de recharge de véhicules électriques à pile à combustible et d'approvisionnement en matière première industrielle. Concepteur, fabricant et intégrateur d'équipements hydrogène depuis 2008, McPhy dispose de trois centres de développement, ingénierie et production en Europe (France, Italie, Allemagne). Ses filiales à l'international assurent une large couverture commerciale à ses solutions hydrogène innovantes. McPhy est coté sur Euronext Paris (compartiment C, code ISIN : FR0011742329, code mnémonique : MCPHY).

DEC - JC DECAUX - EUR

### JCDecaux remporte le contrat de mobilier urbain publicitaire

Thomson Reuters (28/08/2018)

JCDecaux remporte le contrat de mobilier urbain publicitaire de Perpignan

Paris, le 28 août 2018- JCDecaux S.A. (Euronext Paris : DEC), numéro un mondial de la communication extérieure, annonce avoir remporté, à la suite d'un appel d'offres, le contrat de mobilier urbain publicitaire de la ville de Perpignan (117 000 habitants), pour une durée de 10 ans.

Précédemment détenu par un concurrent, ce contrat porte sur le design, l'installation, l'entretien, l'exploitation et la maintenance de 195 abribus, 120 mobiliers urbains d'information 2m<sup>2</sup> (dont 35 digitaux), 50 mobiliers urbains d'information 8m<sup>2</sup> et 35 mobiliers d'affichage libre, représentant un total de 733 faces publicitaires.

Dans le cadre de ce nouveau contrat, JCDecaux équipera la ville de Perpignan de mobiliers urbains digitaux de dernière génération offrant une visibilité optimale tant à l'information municipale qu'aux campagnes publicitaires, grâce à leur écran LCD 86 pouces full HD. Positionnés à des emplacements stratégiques, ils permettront une communication en temps réel, contextualisée et géolocalisée grâce à des contenus dynamiques et d'une créativité sans limite, pour le plus grand bénéfice de la ville, des marques, des citoyens et des touristes.

Par ailleurs, 31 abribus intégreront 4 ports USB chacun, et 45 seront équipés de panneaux photovoltaïques. Chaque mobilier pourra également, si la ville le souhaite, être équipé de bornes Wi-Fi et héberger les petites antennes 4G des opérateurs mobiles pour leur permettre d'améliorer la performance de leurs réseaux et anticiper le déploiement de la 5G.

Avec des designs signés Lord Norman Foster, Philip Cox, Gae Aulenti ou JCDecaux selon les équipements, ces mobiliers sobres, élégants et personnalisés aux couleurs de la ville, s'intégreront harmonieusement au paysage urbain perpignanais.

L'offre JCDecaux répond également à de hautes exigences en matière environnementale. Les mobiliers sont développés selon les principes de l'éco-conception et leurs performances énergétiques optimisées notamment grâce à l'utilisation de la technologie LED, afin de réduire les consommations électriques jusqu'à 60%. Les besoins énergétiques seront couverts à 100% grâce à l'achat de certificats d'électricité d'origine renouvelable. Enfin, le choix de matériaux nobles et recyclables tels que l'acier, l'aluminium, ou le verre permet de garantir une qualité de service sur toute la durée du contrat.

Jean-Charles Decaux, Président du Directoire et Co-Directeur Général de JCDecaux, a déclaré : « Nous sommes très fiers de reconquérir ce marché historique après 11 ans d'absence. En nous faisant à nouveau confiance, la ville de Perpignan renforce JCDecaux dans sa stratégie en matière d'innovation, notamment digitale, et de développement durable. Partenaire engagé au fort ancrage local, nous marquons notre attachement à la capitale des Pyrénées-Orientales en participant à son développement économique, en créant des emplois et en déployant notamment, dans le cadre de ce nouveau contrat, des mobiliers innovants et esthétiques, pour un environnement urbain plus accueillant, confortable, accessible et harmonieux. En tant que n°1 de la communication extérieure en France et dans le monde, nous nous mobilisons afin de déployer les technologies les plus innovantes et de nouveaux concepts créatifs, au bénéfice des villes, des citoyens, des annonceurs et de leurs marques. »

Chiffres clés de JCDecaux  
Chiffre d'affaires 2017 : 3 493mEUR\*, chiffre d'affaires du 1er semestre 2018 : 1 643mEUR  
JCDecaux est coté sur l'Eurolist d'Euronext Paris et fait partie des indices Euronext 100 et Euronext Family Business  
JCDecaux fait partie des indices FTSE4Good et Dow Jones Sustainability Europe  
N°1 mondial du mobilier urbain (543 050 faces publicitaires)  
N°1 mondial de la publicité dans les transports avec plus de 215 aéroports et 250 contrats de transport dans les métros, bus, trains et tramways (356 320 faces publicitaires)  
N°1 européen de l'affichage grand format (141 630 faces publicitaires)  
N°1 de la communication extérieure en Europe (672 220 faces publicitaires)  
N°1 de la communication extérieure en Asie-Pacifique (216 290 faces publicitaires)  
N°1 de la communication extérieure en Amérique Latine (77 190 faces publicitaires)  
N°1 de la communication extérieure en Afrique (26 770 faces publicitaires)  
N°1 de la communication extérieure au Moyen-Orient (18 650 faces publicitaires)  
Leader dans le vélo en libre-service : pionnier de la mobilité douce  
1 074 113 faces publicitaires dans plus de 80 pays  
Une présence dans 4 033 villes de plus de 10 000 habitants  
13 040 collaborateurs

\* Retraité de l'application rétrospective d'IFRS 15, applicable au 1er janvier 2018

Direction de la Communication : Agathe Albertini +33 (0)1 30 79 34 99 -[agathe.albertini@jcdecaux.com](mailto:agathe.albertini@jcdecaux.com)  
Relations Investisseurs : Arnaud Courtial +33 (0)1 30 79 79 93 -[arnaud.courtial@jcdecaux.com](mailto:arnaud.courtial@jcdecaux.com)



BB - BIC (FR) - EUR

### BIC : Rachats actions du 20 au 24 août 2018

Thomson Reuters (28/08/2018)

Groupe BIC - Communiqué de presse Clichy - 28 Aout 2018

Déclaration des Transactions sur Actions Propres du 20 au 24 Aout 2018

Conformément à la réglementation relative aux rachats d'actions, SOCIÉTÉ BIC déclare du 20 au 24 août 2018 les transactions suivantes réalisées sur ses propres actions :

Contacts

Pour plus d'informations, consulter le site :[www.bicworld.com](http://www.bicworld.com)

Agenda 2018 - 2019 (toutes les dates sont à confirmer)

À propos de bic Un des leaders mondiaux des articles de papeterie, des briquets et des rasoirs, BIC fabrique depuis plus de 70 ans des produits de grande qualité accessibles à tous, partout dans le monde. Cette vocation, le travail et des investissements constants ont permis au Groupe de faire de sa marque, enregistrée dans le monde entier, l'une des plus reconnues dans plus de 160 pays. BIC a réalisé en 2017 un chiffre d'affaires de 2 041,4 millions d'euros. Coté sur Euronext Paris, BIC fait partie des indices boursiers SBF120 et CAC MID 60. BIC fait également partie des indices ISR suivants : Leadership Level du CDP (A-) et Leadership Level du module complémentaire Supplier, Euronext Vigeo - Eurozone 120, Euronext Vigeo - Europe 120, FTSE4Good indexes, Ethibel Pioneer et Ethibel Excellence Investment Registers, Ethibel Sustainability Index (ESI) Excellence Europe, Stoxx Global ESG Leaders Index. Suivez-nous sur

Twitter@BicGroup, Instagram@Bic\_group, LinkedInBIC et YouTubeBIC Group Official



DEC - JC DECAUX - EUR

### JCDecaux: remporte le contrat de mobilier urbain à Perpignan

Cercle Finance (28/08/2018)

(CercleFinance.com) - JCDecaux annonce avoir remporté le contrat de mobilier urbain publicitaire de la ville de Perpignan (117 000 habitants), pour une durée de 10 ans.

Ce contrat porte sur le design, l'installation, l'entretien, l'exploitation et la maintenance de 195 abribus, 120 mobiliers urbains d'information 2 m<sup>2</sup> (dont 35 digitaux), 50 mobiliers urbains d'information 8 m<sup>2</sup> et 35 mobiliers d'affichage libre, représentant un total de 733 faces publicitaires.

Le groupe équipera la ville de Perpignan de mobiliers urbains digitaux de dernière génération offrant une visibilité optimale tant à l'information municipale qu'aux campagnes publicitaires, grâce à leur écran LCD 86 pouces full HD.



# Leleux Press Review

Wednesday 29/8/2018



<p><b>BIC (FR) Historic</b></p>	<p><b>BB - BIC (FR) - EUR</b></p> <p><b>Bic: a rachaté 54.400 actions la semaine dernière</b> <span style="float: right;"><b>Cercle Finance (28/08/2018)</b></span></p> <p>(CercleFinance.com) - Bic a rachaté, entre le 20 et le 24 août, 54.400 de ses propres actions, pour un montant total de plus de 4,33 millions d'euros.</p> <p>Le fabricant de briquets et de stylos précise que ces transactions ont été conclues sur la base d'un prix moyen pondéré de 79,5971 euros.</p>
<p><b>RIBER Historic</b></p>	<p><b>RIB - RIBER - EUR</b></p> <p><b>RIBER : DÉCLARATION DE TRANSACTIONS SUR ACTIONS PROPRES RÉAL</b> <span style="float: right;"><b>Thomson Reuters (28/08/2018)</b></span></p> <p>DÉCLARATION DE TRANSACTIONS SUR ACTIONS PROPRES RÉALISÉES LES 23 ET 24 AOUT 2018</p> <p>Présentation agrégée par jour et par marché</p> <p>Le reporting détaillé est disponible sur le site internet de RIBER : <a href="http://www.riber.com">www.riber.com</a> dans l'espace Information réglementée / Opérations sur titres.</p> <p>A propos de RIBER : Riber conçoit et fabrique des systèmes d'épitaxie par jets moléculaires (MBE) ainsi que des sources d'évaporation et des cellules destinées à l'industrie des semi-conducteurs. Ces équipements de haute technologie sont essentiels pour la fabrication des matériaux semi-conducteurs composés et de nouveaux matériaux qui sont utilisés dans de nombreuses applications grand public, notamment pour les nouvelles Technologies de l'Information, les écrans plats OLED, et les nouvelles générations de cellules solaires.</p> <p>Riber est cotée sur Euronext Paris (compartiment « C ») et fait partie des indices CAC Small, CAC Technology et CAC T. HARD.&amp; EQ. Riber est éligible au PEA-PME.</p> <p>ISIN : FR0000075954 - RIB Reuters : RIBE.PA Bloomberg : RIB : FP Labellisée Entreprise innovante par BPI France <a href="http://www.riber.com">www.riber.com</a></p>
<p><b>IVALIS Historic</b></p>	<p><b>ALIVA - IVALIS - EUR</b></p> <p><b>IVALIS : Compte rendu de l'AGO du 30 juillet 2018</b> <span style="float: right;"><b>Thomson Reuters (28/08/2018)</b></span></p> <p>IVALIS Inventory and Retail solutions Montigny-le-Bretonneux, le 28 août 2018 après bourse</p> <p>Assemblée Générale Ordinaire du 30 juillet 2018- Compte rendu -</p> <p>L'Assemblée Générale Ordinaire du groupe IVALIS, qui s'est tenue le 30 juillet 2018 sous la présidence de Monsieur Roch VALLEE, a approuvé l'ensemble des résolutions figurant à l'ordre du jour. Nombre d'actions composant le capital social : 1 310 486 Nombre d'actions ayant le droit de vote : 1 310 378 Nombre de droits de vote : 2 557 843 Nombre de droits de vote des actionnaires présents, représentés ou ayant voté par correspondance : 2 555 708 Quorum obtenu : Le total des actionnaires présents, représentés ou ayant voté par correspondance représente 1 309 115 actions ayant le droit de vote, soit 99,90% des actions ayant le droit de vote.</p> <p>(* ) incluant les droits de vote liés aux actions de préférence (cf. article 13.2-1 des statuts)</p> <p>*****</p> <p><b>I N V E N T O R Y A N D R E T A I L S O L U T I O N S</b> <a href="http://www.ivalisgroup.com">www.ivalisgroup.com</a></p>
<p><b>BOURSE DIRECT Historic</b></p>	<p><b>BSD - BOURSE DIRECT - EUR</b></p> <p><b>Bourse Direct : Publication du rapport financier semestriel</b> <span style="float: right;"><b>Thomson Reuters (28/08/2018)</b></span></p> <p>Paris le 28 août 2018</p> <p>Publication du rapport financier semestriel 2018</p> <p>Bourse Direct annonce avoir mis à disposition du public et déposé auprès de l'Autorité des marchés financiers son rapport financier semestriel au 30 juin 2018. Les comptes ont fait l'objet d'un examen limité des commissaires aux comptes. Le rapport financier semestriel peut être consulté sur le site Internet de la société à l'adresse <a href="http://www.boursedirect.fr">www.boursedirect.fr</a> dans la rubrique « Rapports semestriels ».</p> <p>A propos de Bourse Direct : Leader français de la bourse sur Internet, Bourse Direct intègre tous les métiers du courtage en ligne, de la transaction boursière aux services de back office et d'exécution. L'action Bourse Direct (codes : FR0000074254, BSD), éligible au PEA PME, est cotée sur le compartiment C de Euronext. Retrouvez l'ensemble de la communication financière sur <a href="http://www.boursedirect.fr">www.boursedirect.fr</a>, rubrique Corporate.</p> <p>Contacts Presse Priscille Reneaume 01 53 70 74 61</p>



### EO - FAURECIA (FR) - EUR

#### Faurecia: rebondit en Bourse après trois mois de repli

Cercle Finance (28/08/2018)

(CercleFinance.com) - L'action de l'équipementier automobile Faurecia termine en hausse de plus de 4% à la Bourse de Paris, et tutoie de nouveau les 55 euros. Élément explicatif : le bureau d'études Kepler Cheuvreux conseille désormais d'acheter le titre, et non plus de le conserver, même si son objectif de cours est écarté d'un peu plus de 7% à 65 euros.

Voilà un mouvement intéressant dans la mesure où Faurecia était, voilà encore trois mois, le mieux orienté des grands équipementiers auto français et caracolait, fin mai, non loin des 77 euros. Il faut dire que sa croissance organique (8,5% sur l'ensemble du 1er semestre) est nettement plus forte que celles de Valeo, et de Plastic Omnium.

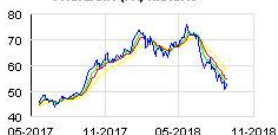
Cela étant, le titre a fait les frais, comme l'ensemble du secteur automobile, d'une accumulation de nuages noirs. Certes, la transition vers l'électrification des voitures, puis, éventuellement, leur automatisation, suscite d'importants doutes sur l'allocation de capital du secteur. Même si cela concerne plutôt les constructeurs, très présents en Europe du côté des motorisations thermiques, que les équipementiers. Idem pour le nouveau système d'homologation (les fameux tests d'émission) WLTP, après le 'dieselgate'. En revanche, les deux ensembles sont exposés au risque de guerre commerciale venu des Etats-Unis, pays où les équipementiers français sont bien plus présents que Peugeot et Renault.

Quoi qu'il en soit, l'action Faurecia a coulé ces trois derniers mois pour atteindre, ces derniers jours, la zone des 50 euros, perdant alors près de 35% sur son plus haut annuel. Si les PER ne sont pas élevés dans le secteur, celui de 2019 du titre Faurecia est cependant inférieur à neuf fois, un ratio faible équivalent à celui de Valeo (et ses difficultés récentes, dont un warning) quand celui de Plastic Omnium, aux marges plus élevées, est de 10 fois.

Autre signe intéressant, après celui de Kepler Cheuvreux : Credit suisse a relevé son appréciation du secteur automobile européen à 'surperformance' ce matin, estimant qu'il a été excessivement étrillé. D'autant que les dernières nouvelles ne sont plus si négatives.

EG

FAURECIA (FR) Historic



### ALCJ - CROSSJECT - EUR

#### CROSSJECT : Information relative au nombre total de droits d

Thomson Reuters (28/08/2018)

Communiqué de Presse

Information relative au nombre total de droits de vote et d'actions composant le capital social

Dijon, le 28 août 2018

CROSSJECT (ISIN : FR0011716265 ; Mnémo : ALCJ), « specialty pharma » qui développe et commercialisera prochainement un portefeuille de médicaments dédiés aux situations d'urgence, publie conformément aux articles 223-16 du Règlement général de l'AMF et L.233-8 II du Code de commerce, le nombre total de droits de vote et d'actions composant son capital social au 31 juillet 2018.

(1) Pour mémoire, 9 278 750 actions à fin juin 2018. (2) Le nombre de droits de vote exerçables est calculé sur la base de l'ensemble des actions moins celles privées de droit de vote. Au 31 juillet 2018, la société détenait 150 000 de ses propres actions et 34 695 actions étaient enregistrées au titre du contrat de liquidité. 184 695 actions étaient donc privées de droits de vote.

Prochaine publication : 26 septembre 2018 (après bourse) : Résultats semestriels 2018

Contacts :

A propos de CROSSJECT [www.crossject.com](http://www.crossject.com) Crossject (Code ISIN : FR0011716265 ; Mnémo : ALCJ ; LEI : 969500W1VTFNL2D85A65) développe et commercialisera prochainement un portefeuille de médicaments dédiés aux situations d'urgence : épilepsie, migraine sévère, choc allergique, overdose, crise d'asthme. Grâce à son système breveté d'auto-injection sans aiguille, Crossject ambitionne de devenir le leader mondial des médicaments d'urgence auto-administrés. La société est cotée sur le marché Euronext Growth Paris depuis 2014, et a bénéficié de financements par Bpifrance notamment.

BURELLE Historic



### BUR - BURELLE - EUR

#### Burelle S.A. : droits de vote au 31 juillet 2018

Thomson Reuters (28/08/2018)

BURELLE SA Société anonyme au capital de 27 799 725 euros Siège social : 19, boulevard Jules Carteret - 69007 LYON R.C.S. : Lyon 785 386 319

Direction générale : 1, rue François 1er 75008 Paris France Tél : +33 (0)1 40 87 65 00

DROITS DE VOTE AU 31 JUILLET 2018