

Leleux Press Review

Tuesday 5/3/2019



<p>B20 Intraday</p>	<p align="center">BEL 20 (Belgium)</p> <table border="1"> <tr> <td>Last Price</td> <td>3642,13</td> <td>Minimum Price</td> <td>1046,07 (02/09/1992)</td> <td>Maximum Price</td> <td>4759,01 (23/05/2007)</td> </tr> <tr> <td>Gainers</td> <td align="center">11</td> <td>Losers</td> <td align="center">9</td> <td colspan="2"></td> </tr> <tr> <td>ONTEX GROUP NV</td> <td>18,80 ▲ +0,80%</td> <td>KBC GROUPE (BE)</td> <td>63,88 ▼ -0,77%</td> <td colspan="2"></td> </tr> <tr> <td>GBL (BE)</td> <td>85,46 ▲ +0,58%</td> <td>COLRUYT</td> <td>62,18 ▼ -0,60%</td> <td colspan="2"></td> </tr> <tr> <td>AGEAS</td> <td>43,76 ▲ +0,43%</td> <td>PROXIMUS</td> <td>22,36 ▼ -0,53%</td> <td colspan="2"></td> </tr> </table>	Last Price	3642,13	Minimum Price	1046,07 (02/09/1992)	Maximum Price	4759,01 (23/05/2007)	Gainers	11	Losers	9			ONTEX GROUP NV	18,80 ▲ +0,80%	KBC GROUPE (BE)	63,88 ▼ -0,77%			GBL (BE)	85,46 ▲ +0,58%	COLRUYT	62,18 ▼ -0,60%			AGEAS	43,76 ▲ +0,43%	PROXIMUS	22,36 ▼ -0,53%		
Last Price	3642,13	Minimum Price	1046,07 (02/09/1992)	Maximum Price	4759,01 (23/05/2007)																										
Gainers	11	Losers	9																												
ONTEX GROUP NV	18,80 ▲ +0,80%	KBC GROUPE (BE)	63,88 ▼ -0,77%																												
GBL (BE)	85,46 ▲ +0,58%	COLRUYT	62,18 ▼ -0,60%																												
AGEAS	43,76 ▲ +0,43%	PROXIMUS	22,36 ▼ -0,53%																												
<p>CAC Intraday</p>	<p align="center">CAC 40 (France)</p> <table border="1"> <tr> <td>Last Price</td> <td>5286,57</td> <td>Minimum Price</td> <td>2693,21 (23/09/2011)</td> <td>Maximum Price</td> <td>7347,94 (21/10/2009)</td> </tr> <tr> <td>Gainers</td> <td align="center">26</td> <td>Losers</td> <td align="center">14</td> <td colspan="2"></td> </tr> <tr> <td>TOTAL (FR)</td> <td>50,37 ▲ +0,99%</td> <td>DASSAULT SYSTEMES (F)</td> <td>128,70 ▼ -0,96%</td> <td colspan="2"></td> </tr> <tr> <td>PUBLICIS GROUPE (FR)</td> <td>50,20 ▲ +0,88%</td> <td>VIVENDI (FR)</td> <td>25,45 ▼ -0,66%</td> <td colspan="2"></td> </tr> <tr> <td>VALEO</td> <td>29,13 ▲ +0,76%</td> <td>RENAULT SA</td> <td>60,33 ▼ -0,52%</td> <td colspan="2"></td> </tr> </table>	Last Price	5286,57	Minimum Price	2693,21 (23/09/2011)	Maximum Price	7347,94 (21/10/2009)	Gainers	26	Losers	14			TOTAL (FR)	50,37 ▲ +0,99%	DASSAULT SYSTEMES (F)	128,70 ▼ -0,96%			PUBLICIS GROUPE (FR)	50,20 ▲ +0,88%	VIVENDI (FR)	25,45 ▼ -0,66%			VALEO	29,13 ▲ +0,76%	RENAULT SA	60,33 ▼ -0,52%		
Last Price	5286,57	Minimum Price	2693,21 (23/09/2011)	Maximum Price	7347,94 (21/10/2009)																										
Gainers	26	Losers	14																												
TOTAL (FR)	50,37 ▲ +0,99%	DASSAULT SYSTEMES (F)	128,70 ▼ -0,96%																												
PUBLICIS GROUPE (FR)	50,20 ▲ +0,88%	VIVENDI (FR)	25,45 ▼ -0,66%																												
VALEO	29,13 ▲ +0,76%	RENAULT SA	60,33 ▼ -0,52%																												
<p>AEX Intraday</p>	<p align="center">AEX (The Netherlands)</p> <table border="1"> <tr> <td>Last Price</td> <td>540,77</td> <td>Minimum Price</td> <td>194,99 (09/03/2009)</td> <td>Maximum Price</td> <td>806,41 (21/10/2009)</td> </tr> <tr> <td>Gainers</td> <td align="center">18</td> <td>Losers</td> <td align="center">7</td> <td colspan="2"></td> </tr> <tr> <td>WOLTERS KLUWER</td> <td>58,26 ▲ +0,90%</td> <td>HEINEKEN NV</td> <td>89,16 ▼ -0,80%</td> <td colspan="2"></td> </tr> <tr> <td>KPN (NL)</td> <td>2,73 ▲ +0,77%</td> <td>ING GROEP N.V.</td> <td>11,63 ▼ -0,35%</td> <td colspan="2"></td> </tr> <tr> <td>SIGNIFY NV</td> <td>23,85 ▲ +0,54%</td> <td>ABN AMRO GROUP</td> <td>21,10 ▼ -0,23%</td> <td colspan="2"></td> </tr> </table>	Last Price	540,77	Minimum Price	194,99 (09/03/2009)	Maximum Price	806,41 (21/10/2009)	Gainers	18	Losers	7			WOLTERS KLUWER	58,26 ▲ +0,90%	HEINEKEN NV	89,16 ▼ -0,80%			KPN (NL)	2,73 ▲ +0,77%	ING GROEP N.V.	11,63 ▼ -0,35%			SIGNIFY NV	23,85 ▲ +0,54%	ABN AMRO GROUP	21,10 ▼ -0,23%		
Last Price	540,77	Minimum Price	194,99 (09/03/2009)	Maximum Price	806,41 (21/10/2009)																										
Gainers	18	Losers	7																												
WOLTERS KLUWER	58,26 ▲ +0,90%	HEINEKEN NV	89,16 ▼ -0,80%																												
KPN (NL)	2,73 ▲ +0,77%	ING GROEP N.V.	11,63 ▼ -0,35%																												
SIGNIFY NV	23,85 ▲ +0,54%	ABN AMRO GROUP	21,10 ▼ -0,23%																												
<p>DAX Intraday</p>	<p align="center">DAX (Germany)</p> <table border="1"> <tr> <td>Last Price</td> <td>11592,66</td> <td>Minimum Price</td> <td>10279,20 (27/12/2018)</td> <td>Maximum Price</td> <td>13596,89 (23/01/2018)</td> </tr> <tr> <td>Gainers</td> <td align="center">15</td> <td>Losers</td> <td align="center">15</td> <td colspan="2"></td> </tr> <tr> <td>INFINEON (DE)</td> <td>19,84 ▲ +0,94%</td> <td>E.ON SE (DE)</td> <td>9,65 ▼ -0,92%</td> <td colspan="2"></td> </tr> <tr> <td>MERCK (DE)</td> <td>93,18 ▲ +0,69%</td> <td>RWE AG (DE)</td> <td>21,50 ▼ -0,73%</td> <td colspan="2"></td> </tr> <tr> <td>HENKEL KGAA (DE)</td> <td>89,24 ▲ +0,63%</td> <td>DEUTSCHE BANK (DE)</td> <td>8,13 ▼ -0,50%</td> <td colspan="2"></td> </tr> </table>	Last Price	11592,66	Minimum Price	10279,20 (27/12/2018)	Maximum Price	13596,89 (23/01/2018)	Gainers	15	Losers	15			INFINEON (DE)	19,84 ▲ +0,94%	E.ON SE (DE)	9,65 ▼ -0,92%			MERCK (DE)	93,18 ▲ +0,69%	RWE AG (DE)	21,50 ▼ -0,73%			HENKEL KGAA (DE)	89,24 ▲ +0,63%	DEUTSCHE BANK (DE)	8,13 ▼ -0,50%		
Last Price	11592,66	Minimum Price	10279,20 (27/12/2018)	Maximum Price	13596,89 (23/01/2018)																										
Gainers	15	Losers	15																												
INFINEON (DE)	19,84 ▲ +0,94%	E.ON SE (DE)	9,65 ▼ -0,92%																												
MERCK (DE)	93,18 ▲ +0,69%	RWE AG (DE)	21,50 ▼ -0,73%																												
HENKEL KGAA (DE)	89,24 ▲ +0,63%	DEUTSCHE BANK (DE)	8,13 ▼ -0,50%																												
<p>UKX Intraday</p>	<p align="center">FTSE 100 (United Kingdom)</p> <table border="1"> <tr> <td>Last Price</td> <td>7134,39</td> <td>Minimum Price</td> <td>3277,50 (12/03/2003)</td> <td>Maximum Price</td> <td>53548,10 (16/11/2009)</td> </tr> <tr> <td>Gainers</td> <td align="center">70</td> <td>Losers</td> <td align="center">29</td> <td colspan="2"></td> </tr> <tr> <td>SPIRAX SARCO ENGINEE</td> <td>68,25 ▲ +0,96%</td> <td>MORRISON (WM) ORD 10</td> <td>2,30 ▼ -0,75%</td> <td colspan="2"></td> </tr> <tr> <td>ASHTREAD GRP</td> <td>20,66 ▲ +0,92%</td> <td>DIRECT LINE INSURANC</td> <td>3,56 ▼ -0,66%</td> <td colspan="2"></td> </tr> <tr> <td>BUNZL ORD 25P</td> <td>24,16 ▲ +0,91%</td> <td>INTERCONTINENTAL HOT</td> <td>45,66 ▼ -0,66%</td> <td colspan="2"></td> </tr> </table>	Last Price	7134,39	Minimum Price	3277,50 (12/03/2003)	Maximum Price	53548,10 (16/11/2009)	Gainers	70	Losers	29			SPIRAX SARCO ENGINEE	68,25 ▲ +0,96%	MORRISON (WM) ORD 10	2,30 ▼ -0,75%			ASHTREAD GRP	20,66 ▲ +0,92%	DIRECT LINE INSURANC	3,56 ▼ -0,66%			BUNZL ORD 25P	24,16 ▲ +0,91%	INTERCONTINENTAL HOT	45,66 ▼ -0,66%		
Last Price	7134,39	Minimum Price	3277,50 (12/03/2003)	Maximum Price	53548,10 (16/11/2009)																										
Gainers	70	Losers	29																												
SPIRAX SARCO ENGINEE	68,25 ▲ +0,96%	MORRISON (WM) ORD 10	2,30 ▼ -0,75%																												
ASHTREAD GRP	20,66 ▲ +0,92%	DIRECT LINE INSURANC	3,56 ▼ -0,66%																												
BUNZL ORD 25P	24,16 ▲ +0,91%	INTERCONTINENTAL HOT	45,66 ▼ -0,66%																												
<p>I930 Intraday</p>	<p align="center">MIB 30 (Italy)</p> <table border="1"> <tr> <td>Last Price</td> <td>20718,30</td> <td>Minimum Price</td> <td>12320,50 (24/07/2012)</td> <td>Maximum Price</td> <td>48766,00 (05/04/2001)</td> </tr> <tr> <td>Gainers</td> <td align="center">23</td> <td>Losers</td> <td align="center">15</td> <td colspan="2"></td> </tr> <tr> <td>MEDIOBANCA (IT)</td> <td>8,72 ▲ +0,90%</td> <td>UNICREDIT</td> <td>11,87 ▼ -0,95%</td> <td colspan="2"></td> </tr> <tr> <td>A2A SPA</td> <td>1,57 ▲ +0,70%</td> <td>SNAM RETE GAS</td> <td>4,30 ▼ -0,83%</td> <td colspan="2"></td> </tr> <tr> <td>CAMPARI</td> <td>8,47 ▲ +0,65%</td> <td>FIAT CHRYSLER (IT)</td> <td>12,83 ▼ -0,77%</td> <td colspan="2"></td> </tr> </table>	Last Price	20718,30	Minimum Price	12320,50 (24/07/2012)	Maximum Price	48766,00 (05/04/2001)	Gainers	23	Losers	15			MEDIOBANCA (IT)	8,72 ▲ +0,90%	UNICREDIT	11,87 ▼ -0,95%			A2A SPA	1,57 ▲ +0,70%	SNAM RETE GAS	4,30 ▼ -0,83%			CAMPARI	8,47 ▲ +0,65%	FIAT CHRYSLER (IT)	12,83 ▼ -0,77%		
Last Price	20718,30	Minimum Price	12320,50 (24/07/2012)	Maximum Price	48766,00 (05/04/2001)																										
Gainers	23	Losers	15																												
MEDIOBANCA (IT)	8,72 ▲ +0,90%	UNICREDIT	11,87 ▼ -0,95%																												
A2A SPA	1,57 ▲ +0,70%	SNAM RETE GAS	4,30 ▼ -0,83%																												
CAMPARI	8,47 ▲ +0,65%	FIAT CHRYSLER (IT)	12,83 ▼ -0,77%																												
<p>IBEX Intraday</p>	<p align="center">IBEX 35 (Spain)</p> <table border="1"> <tr> <td>Last Price</td> <td>9259,80</td> <td>Minimum Price</td> <td>8286,20 (27/12/2018)</td> <td>Maximum Price</td> <td>15945,70 (08/11/2007)</td> </tr> <tr> <td>Gainers</td> <td align="center">18</td> <td>Losers</td> <td align="center">17</td> <td colspan="2"></td> </tr> <tr> <td>AENA SA</td> <td>157,35 ▲ +0,89%</td> <td>MERLIN PROPERTIES SO</td> <td>11,18 ▼ -0,97%</td> <td colspan="2"></td> </tr> <tr> <td>ACS ACT CONST SERV (</td> <td>40,00 ▲ +0,65%</td> <td>AMADEUS IT</td> <td>65,86 ▼ -0,81%</td> <td colspan="2"></td> </tr> <tr> <td>SIEMENS GAMESA ENRGY</td> <td>13,44 ▲ +0,56%</td> <td>BANCO BILBAO VIZ</td> <td>5,34 ▼ -0,79%</td> <td colspan="2"></td> </tr> </table>	Last Price	9259,80	Minimum Price	8286,20 (27/12/2018)	Maximum Price	15945,70 (08/11/2007)	Gainers	18	Losers	17			AENA SA	157,35 ▲ +0,89%	MERLIN PROPERTIES SO	11,18 ▼ -0,97%			ACS ACT CONST SERV (40,00 ▲ +0,65%	AMADEUS IT	65,86 ▼ -0,81%			SIEMENS GAMESA ENRGY	13,44 ▲ +0,56%	BANCO BILBAO VIZ	5,34 ▼ -0,79%		
Last Price	9259,80	Minimum Price	8286,20 (27/12/2018)	Maximum Price	15945,70 (08/11/2007)																										
Gainers	18	Losers	17																												
AENA SA	157,35 ▲ +0,89%	MERLIN PROPERTIES SO	11,18 ▼ -0,97%																												
ACS ACT CONST SERV (40,00 ▲ +0,65%	AMADEUS IT	65,86 ▼ -0,81%																												
SIEMENS GAMESA ENRGY	13,44 ▲ +0,56%	BANCO BILBAO VIZ	5,34 ▼ -0,79%																												
<p>DJIA Intraday</p>	<p align="center">Dow Jones Industries Average (United States)</p> <table border="1"> <tr> <td>Last Price</td> <td>25819,65</td> <td>Minimum Price</td> <td>6626,94 (06/03/2009)</td> <td>Maximum Price</td> <td>26951,81 (03/10/2018)</td> </tr> <tr> <td>Gainers</td> <td align="center">11</td> <td>Losers</td> <td align="center">19</td> <td colspan="2"></td> </tr> <tr> <td>CATERPILLAR (US)</td> <td>138,35 ▲ +0,64%</td> <td>HOME DEPOT (US)</td> <td>183,81 ▼ -0,73%</td> <td colspan="2"></td> </tr> <tr> <td>COCA COLA (US)</td> <td>45,65 ▲ +0,59%</td> <td>PFIZER (US)</td> <td>43,07 ▼ -0,66%</td> <td colspan="2"></td> </tr> <tr> <td>APPLE INC</td> <td>175,85 ▲ +0,50%</td> <td>TRAVELLERS CAS INC</td> <td>132,15 ▼ -0,66%</td> <td colspan="2"></td> </tr> </table>	Last Price	25819,65	Minimum Price	6626,94 (06/03/2009)	Maximum Price	26951,81 (03/10/2018)	Gainers	11	Losers	19			CATERPILLAR (US)	138,35 ▲ +0,64%	HOME DEPOT (US)	183,81 ▼ -0,73%			COCA COLA (US)	45,65 ▲ +0,59%	PFIZER (US)	43,07 ▼ -0,66%			APPLE INC	175,85 ▲ +0,50%	TRAVELLERS CAS INC	132,15 ▼ -0,66%		
Last Price	25819,65	Minimum Price	6626,94 (06/03/2009)	Maximum Price	26951,81 (03/10/2018)																										
Gainers	11	Losers	19																												
CATERPILLAR (US)	138,35 ▲ +0,64%	HOME DEPOT (US)	183,81 ▼ -0,73%																												
COCA COLA (US)	45,65 ▲ +0,59%	PFIZER (US)	43,07 ▼ -0,66%																												
APPLE INC	175,85 ▲ +0,50%	TRAVELLERS CAS INC	132,15 ▼ -0,66%																												

Leleux Press Review







Tuesday 5/3/2019



	<p>CNP - CNP ASSURANCES (FR) - EUR</p> <p>CNP Assurances: signature d'un nouvel accord GPEC Cercle Finance (04/03/2019)</p> <p>(CercleFinance.com) - Le groupe CNP Assurances annonce ce jour la signature d'un nouvel accord GPEC (Gestion des emplois et des parcours professionnels), avec trois organisations syndicales représentatives de l'entreprise (CFDT, CFE-CGC et UNSA) pour les années 2019 à 2021.</p> <p>'Le premier accord GPEC, signé en 2016, avait permis de pérenniser une politique d'alternance et d'initier un rajeunissement de la pyramide des âges, de maintenir les collaborateurs seniors dans l'emploi, de constituer le socle d'une démarche compétences renouvelée et de promouvoir la mobilité interne comme mode de développement professionnel. Ce second accord entend accentuer les dynamiques engagées en les inscrivant dans les contextes nouveaux de l'entreprise et de la réglementation', indique CNP Assurances.</p>
	<p>DAI - DAIMLER AG (DE) - EUR</p> <p>Daimler: baisse de 12,5% des ventes de Mercedes-Benz aux USA Cercle Finance (04/03/2019)</p> <p>(CercleFinance.com) - Les ventes de Mercedes-Benz ont reculé de 12,5% aux Etats-Unis en février, un mois qualifié de 'particulièrement difficile' par la filiale de Daimler.</p> <p>Le spécialiste des berlines de luxe n'a vendu que 21.660 véhicules outre-Atlantique le mois dernier, contre 24.760 en février 2017.</p> <p>Mercedes-Benz s'est toutefois montré optimiste vis-à-vis de ses nouveaux modèles, dont la Classe A et la GLE, bien partis pour connaître 'une excellente année'.</p>
	<p>VIE - VEOLIA ENV (FR) - EUR</p> <p>Veolia: BlackRock sous les 5% Cercle Finance (04/03/2019)</p> <p>(CercleFinance.com) - BlackRock, agissant pour le compte de clients et de fonds dont elle assure la gestion, a déclaré à l'AMF avoir franchi en baisse, le 28 février, le seuil de 5% du capital de Veolia.</p> <p>BlackRock détient ainsi, pour le compte desdits clients et fonds, 27.634.862 actions Veolia représentant autant de droits de vote, soit 4,89% du capital et 4,62% des droits de vote. Ce franchissement de seuil résulte d'une cession d'actions Veolia sur le marché et d'une restitution d'actions détenues à titre de collatéral, précise l'AMF.</p>
	<p>BMW - BMW AG (DE) - EUR</p> <p>BMW: hausse timide des ventes aux USA en février Cercle Finance (04/03/2019)</p> <p>(CercleFinance.com) - Les ventes de BMW n'ont augmenté que de 0,2% en février aux Etats-Unis, à 23.558 unités, dans un contexte de renouvellement de la gamme du constructeur automobile allemand.</p> <p>Les ventes de véhicules de tourisme ont reculé de 12% à 13.180 unités alors que les ventes de SUV ont bondi de 21,7% à 10.378 unités, a détaillé BMW.</p> <p>De leur côté, les ventes de voitures électriques et hybrides ont dévissé de 42,7% en raison du nombre limité de modèles, a précisé le groupe.</p> <p>Les ventes de Mini ont, elles, baissé à 2.679 unités, soit 12,6% sur un an.</p>
	<p>AKZA - AKZO NOBEL - EUR</p> <p>AkzoNobel: rachète pour 63,5 millions d'euros d'actions Cercle Finance (04/03/2019)</p> <p>(CercleFinance.com) - Le spécialiste néerlandais des peintures AkzoNobel a annoncé lundi avoir acheté 796.840 actions la semaine dernière pour un montant total de 63,5 millions d'euros.</p> <p>Les actions ordinaires ont été acquises entre le 25 février et le 1er mars à un prix unitaire moyen de 79,69 euros, a précisé le groupe.</p> <p>Ces achats s'inscrivent dans le cadre du programme de rachat d'actions officialisé le mois dernier, suite à la finalisation de la cession de l'activité de chimie de spécialité.</p> <p>Les rachats se termineront fin 2019, a rappelé Akzo.</p>
	<p>ASSA B - ASSA ABLOY AB-B - SEK</p> <p>Assa Abloy: dans le vert, un analyste relève son objectif Cercle Finance (04/03/2019)</p> <p>(CercleFinance.com) - Le titre est en hausse après l'analyse positive de Barclays. Le bureau d'études a relevé son objectif de cours sur le groupe d'ingénierie suédois, invoquant le redressement des indicateurs du secteur américain de la construction.</p> <p>Le courtier, qui affiche toujours une recommandation 'surpondérer' sur le titre, indique avoir porté son objectif de cours de 200 à 210 couronnes suédoises.</p> <p>Selon Barclays, de toutes les sociétés européennes du secteur des biens d'équipement, c'est Assa Abloy qui possède, et de loin, la plus grande exposition au marché américain de la construction, où elle génère 45% de ses résultats.</p> <p>Assa Abloy reste par ailleurs un 'top pick' (valeur privilégiée) du broker britannique.</p>

Leleux Press Review



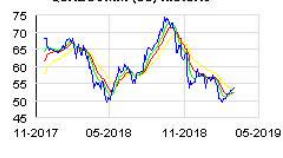
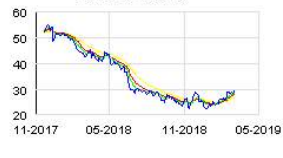

Tuesday 5/3/2019

 <p>ACCOR (FR) Historic</p>	<p>AC - ACCOR (FR) - EUR</p> <p>Accor: lance un CFA avec Korian, Adecco et Sodexo Cercle Finance (04/03/2019)</p> <p>(CercleFinance.com) - Le groupe Accor, Adecco, Korian et Sodexo annoncent ce jour la signature d'un accord portant sur un projet de mise en place d'un Centre de Formation par l'Apprentissage (CFA) commun pour les métiers de la cuisine et de la restauration.</p> <p>'Ce projet permettra de mettre en oeuvre une approche différenciante de la formation des apprentis, en innovant dans les méthodes pédagogiques, en intégrant l'outil numérique, l'excellence dans l'accueil, le sens du service, la santé et le savoir-faire français, la sécurité et la culture de la collaboration', indiquent les quatre groupes.</p> <p>Les premières formations devraient débiter dès 2020.</p>
 <p>RENAULT SA Historic</p>	<p>RNO - RENAULT SA - EUR</p> <p>Renault: Dacia présente la série limitée Ultimate à Genève Cercle Finance (04/03/2019)</p> <p>(CercleFinance.com) - Dacia présente la série limitée Ultimate au Salon de Genève 2019, appelée aussi Techroad dans certains pays. Il s'agit d'une édition transversale sur les modèles Duster, Logan et la famille Stepway - Sandero, Logan MCV, Lodgy et Dokker - proposée dans des teintes inédites : Rouge Fusion et Gris Highland.</p> <p>La marque présente également ses nouveaux moteurs essences TCe 130 FAP 4WD et TCe 150 FAP 4WD sur Duster.</p> <p>Cette série limitée transversale est équipée des technologies utiles Dacia comme la caméra et les radars de recul, la climatisation automatique, la carte mains libres et le Pack City Plus sur Duster comprenant l'avertisseur d'angle mort, la caméra multivues et le système multimédia Media Nav Evolution compatible avec Apple CarPlay et Android Auto.</p> <p>Disponible à la commande depuis janvier selon les pays, elle est commercialisée début mars en Europe et dans la majorité des 44 pays de commercialisation Dacia.</p>
 <p>MERCK (US) Historic</p>	<p>MRK - MERCK (US) - USD</p> <p>Merck: opinion positive de l'EMA sur le Keytruda Cercle Finance (04/03/2019)</p> <p>(CercleFinance.com) - L'Agence européenne des médicaments (EMA) a recommandé l'augmentation du dosage du Keytruda, anticancéreux star de Merck, a annoncé lundi le laboratoire pharmaceutique.</p> <p>Le Comité européen des médicaments à usage humain de l'EMA a recommandé l'approbation du nouveau dosage du traitement pour toutes les indications autorisées dans l'Union européenne.</p> <p>et avis positif concerne l'augmentation de la dose recommandée à 400 mg toutes les six semaines, dispensée en perfusion intraveineuse pendant 30 minutes, contre 200 mg toutes les trois semaines à l'heure actuelle.</p> <p>Dans l'UE, le Keytruda est approuvé pour cinq types de tumeurs.</p> <p>La décision finale devrait être rendue au deuxième trimestre 2019, a ajouté Merck.</p>
 <p>SAFRAN Historic</p>	<p>SAF - SAFRAN - EUR</p> <p>Safran: en hausse, un analyste reste à l'achat Cercle Finance (04/03/2019)</p> <p>(CercleFinance.com) - Le titre du groupe Safran s'affiche en hausse de +1% ce lundi, alors que l'analyste Oddo BHF a indiqué ce matin maintenir sa recommandation 'achat' sur le titre, appréciant de constater 'plus de confort sur la production et l'état de la supply chain'.</p> <p>'La société apparaît beaucoup plus confortable aujourd'hui sur l'état de la production du Leap en indiquant [d'abord] avoir pu combler son retard chez Airbus grâce à l'atteinte d'une cadence de 17/15 moteurs/semaines, [ensuite] anticiper pouvoir effacer le retard chez Boeing, stabilisé depuis quelques mois autour de 3 semaines de production, dès le mois d'avril tout en répondant à une forte augmentation des cadences (passage de 20/semaine à 30/semaine mi-2019) mais aussi ressentir un relâchement de la pression des constructeurs pour une nouvelle hausse de production par rapport à l'année dernière', retient Oddo BHF.</p> <p>Oddo relève au passage son objectif de cours, passant de 132 à 136 euros.</p>
 <p>BARRICK GOLD (CN) Historic</p>	<p>ABX - BARRICK GOLD (CN) - CAD</p> <p>Barrick Gold: le conseil de Newmont Mining rejette l'offre Cercle Finance (04/03/2019)</p> <p>(CercleFinance.com) - Le canadien Barrick Gold voulait racheter son concurrent états-unien Newmont Mining. Le groupe canadien aurait notamment envisagé une offre conjointe avec l'australien Newcrest Mining.</p> <p>Newmont Mining annonce aujourd'hui que son conseil d'administration a décidé à l'unanimité que la proposition de Barrick Gold pour acquérir Newmont n'était pas le meilleur intérêt des actionnaires de Newmont.</p> <p>Après un examen approfondi mené en consultation avec ses conseillers financiers et juridiques, le conseil de Newmont a conclu à l'unanimité que la proposition de Barrick ne constituait pas, et ne serait pas raisonnablement susceptible de constituer, une proposition pour Newmont Mining.</p> <p>' Le rapprochement précédemment annoncé de la société avec Goldcorp représente une opportunité de création de valeur supérieure pour générer de la valeur à long terme par le biais d'un portefeuille inégalé d'activités, de projets, d'opportunités d'exploration, de réserves et de talents au niveau mondiale ' indique le groupe.</p>
 <p>AIR FRANCE - KLM (FR) Historic</p>	<p>AF - AIR FRANCE - KLM (FR) - EUR</p> <p>Air France-KLM: lancement d'un partage de codes avec Virgin Cercle Finance (04/03/2019)</p> <p>(CercleFinance.com) - Les compagnies aériennes Air France, KLM et Virgin Atlantic annoncent ce lundi un accord de partage de codes, offrant à leurs clients respectifs de nouvelles options de voyage depuis et vers l'Amérique du Nord et des opportunités supplémentaires de cumuler des miles via leurs programmes de fidélité.</p> <p>'Grâce à ce partenariat, les clients des trois compagnies aériennes peuvent créer leur voyage transatlantique sur-mesure en choisissant parmi les nombreuses options de vols opérés par Air France, KLM, Virgin Atlantic et Delta. Les clients réservant un vol en partage de codes bénéficient correspondances facilitées, pourront cumuler des miles via leur programme de fidélité et les utiliser sur l'ensemble de ces vols', est-il précisé.</p>

Leleux Press Review

Tuesday 5/3/2019









	<p>NEM - NEWMONT MINING (US) - USD</p> <p>Newmont Mining: a rejeté l'offre de Barrick Gold Cercle Finance (04/03/2019)</p> <p>(CercleFinance.com) - Le canadien Barrick Gold voulait racheter son concurrent états-unien Newmont Mining. Le groupe canadien aurait notamment envisagé une offre conjointe avec l'australien Newcrest Mining.</p> <p>Newmont Mining annonce aujourd'hui que son conseil d'administration a décidé à l'unanimité que la proposition de Barrick Gold pour acquérir Newmont n'était pas le meilleur intérêt des actionnaires de Newmont.</p> <p>Après un examen approfondi mené en consultation avec ses conseillers financiers et juridiques, le conseil de Newmont a conclu à l'unanimité que la proposition de Barrick ne constituait pas, et ne serait pas raisonnablement susceptible de constituer, une proposition pour Newmont Mining.</p> <p>' Le rapprochement précédemment annoncé de la société avec Goldcorp représente une opportunité de création de valeur supérieure pour générer de la valeur à long terme par le biais d'un portefeuille inégalé d'activités, de projets, d'opportunités d'exploration, de réserves et de talents au niveau mondiale ' indique le groupe.</p>
	<p>NDAQ - NASDAQ STOCK MARKET, INC. - USD</p> <p>Nasdaq: relève son offre sur Oslo Børs face à Euronext Cercle Finance (04/03/2019)</p> <p>(CercleFinance.com) - Le Nasdaq, l'une des grandes places financières américaines déjà présente en Europe du Nord, annonce ce lundi revoir à la hausse son offre sur la Bourse d'Oslo.</p> <p>Celle-ci passe ainsi de 152 à 158 couronnes par action. C'est le même prix qu'a proposé l'opérateur européen Euronext, également intéressé par la place financière norvégienne.</p> <p>Le Nasdaq, qui assure avoir le soutien d'actionnaires représentant plus d'un tiers du capital d'Oslo Børs, a également ramené le seuil d'acceptabilité de son offre à au moins deux tiers des titres, contre plus de 90% auparavant. Son offre est valable jusqu'au 29 mars.</p>
	<p>QCOM - QUALCOMM (US) - USD</p> <p>Qualcomm: accord 5G avec plusieurs partenaires français Cercle Finance (04/03/2019)</p> <p>(CercleFinance.com) - Qualcomm a signé un accord avec le centre de recherche Eurecom, l'institut Mines-Télécom (IMT) et le fonds France Brevets sur les futures normes 5G, a annoncé lundi le géant américain des puces.</p> <p>L'objectif de l'accord est de favoriser la recherche sur les nouvelles technologies, a précisé Qualcomm.</p> <p>Aux termes de celui-ci, Qualcomm apportera un soutien financier et technique à la recherche en communication sans fil menée par Eurecom et l'IMT.</p> <p>France Brevets fournira un appui en matière de stratégie de propriété intellectuelle.</p>
	<p>NEX - NEXANS - EUR</p> <p>Nexans : Information mensuelle relative au nombre d'actions Thomson Reuters (04/03/2019)</p> <p>Information mensuelle relative au nombre d'actions et de droits de vote</p> <p>Février 2019</p> <p>Déclaration faite en application de l'article L. 233-8 II du code de commerce et des articles 221-1 2° f) et 223-16 du règlement général de l'AMF.</p> <p>Le 4 mars 2019</p> <p>Société déclarante :</p> <p>Nexans S.A. Siège social : 4 Allée de l'Arche - 92400 Courbevoie RCS Nanterre 393 525 852 Marché réglementé d'Euronext Paris (Compartiment A)</p> <p>Conformément à l'article 223-11 du Règlement général de l'AMF, ce nombre total de droits de vote est calculé sur la base de l'ensemble des actions auxquelles sont attachés des droits de vote, y compris les actions privées de droit de vote. A titre d'information, compte non tenu des actions privées de droit de vote (actions autodétenues).</p> <p>Présence dans les statuts d'une clause imposant une obligation de déclaration de franchissement de seuil complémentaire de celle ayant trait aux seuils légaux : oui.</p> <p>Extrait de l'article 7 des statuts : « Outre l'obligation légale d'informer la société de la détention de certaines fractions du capital, toute personne physique ou morale et/ou tout actionnaire qui vient à posséder un nombre d'actions de la société égal ou supérieur à 2 % du capital ou des droits de vote doit, dans un délai de quinze jours à compter du franchissement de ce seuil de participation, informer la société du nombre total des actions qu'il possède, par lettre recommandée avec accusé de réception. Cette déclaration doit être renouvelée dans les mêmes conditions chaque fois qu'un multiple de 2 % est atteint. ».</p>
	<p>NOVO B - NOVO NORDISK A/S B (DK) - DKK</p> <p>Novo Nordisk: l'Ozempic plus efficace que le placebo en essa Cercle Finance (04/03/2019)</p> <p>(CercleFinance.com) - Novo Nordisk a déclaré lundi que l'Ozempic, son traitement contre le diabète, avait obtenu de meilleurs résultats que le placebo lors d'essais cliniques de phase finale.</p> <p>L'objectif de la phase 3b, d'une durée de trente semaines, était de vérifier l'efficacité et la sécurité de l'Ozempic (semaglutide) en complément d'une thérapie par inhibiteurs du SGLT-2.</p> <p>Le critère d'évaluation majeur a été atteint: l'injection d'Ozempic a engendré une réduction supérieure et statistiquement significative du taux de glycémie HbA1c (1,5% contre 0,1% pour le placebo), a précisé le laboratoire pharmaceutique danois.</p> <p>L'Ozempic a été autorisé en décembre 2017 aux États-Unis et en février 2018 dans l'Union européenne.</p>

Leleux Press Review

Tuesday 5/3/2019



	<p>AKE - ARKEMA - EUR</p> <p>Arkema: en hausse, un analyste toujours à l'achat Cercle Finance (04/03/2019)</p> <p>(CercleFinance.com) - Le titre Arkema avance ce lundi de près de +1%, alors que l'analyste Oddo BHF, après un roadshow organisé avec les dirigeants, a annoncé ce matin maintenir sa recommandation 'achat' sur le titre, assortie d'un objectif de cours de 110 euros.</p> <p>'La mise à jour de notre modèle n'implique pas de changement majeur de nos prévisions de résultats et de notre objectif de cours. La faiblesse des multiples de valorisation reste difficilement justifiable, selon nous, au regard des performances financières, surtout si les spécialités (gros potentiel pour les plateformes matériaux et adhésifs à la fois en organique et par acquisition) prennent comme promis le relais des intermédiaires à partir de cette année', retient Oddo BHF.</p>
	<p>LLY - ELI LILLY (US) - USD</p> <p>Eli Lilly: baisse du prix du traitement contre le diabète Cercle Finance (04/03/2019)</p> <p>(CercleFinance.com) - Eli Lilly va lancer une version meilleur marché de son insuline Humalog, espérant ainsi aider les Américains touchés par le diabète.</p> <p>Le prix de cette nouvelle version, baptisée Insulin Lispro, devrait être inférieur de 50% aux médicaments actuellement vendus sur le marché. Elle sera disponible en flacon ou en stylo.</p> <p>'Nous espérons que cette annonce impulsera un changement positif au sein du système de santé américain', a déclaré David Ricks, directeur général du laboratoire pharmaceutique</p> <p>Les flacons devraient être vendus 137,35 dollars l'unité et le pack de cinq stylos, 265,20 dollars.</p>
	<p>LLY - ELI LILLY (US) - USD</p> <p>Eli Lilly: baisse du prix du traitement contre le diabète Cercle Finance (04/03/2019)</p> <p>(CercleFinance.com) - Eli Lilly va lancer une version meilleur marché de son insuline Humalog, espérant ainsi aider les Américains touchés par le diabète.</p> <p>Le prix de cette nouvelle version, baptisée Insulin Lispro, devrait être inférieur de 50% aux médicaments actuellement vendus sur le marché. Elle sera disponible en flacon ou en stylo.</p> <p>'Nous espérons que cette annonce impulsera un changement positif au sein du système de santé américain', a déclaré David Ricks, directeur général du laboratoire pharmaceutique</p> <p>Les flacons devraient être vendus 137,35 dollars l'unité et le pack de cinq stylos, 265,20 dollars.</p>
	<p>AC - ACCOR (FR) - EUR</p> <p>Accor: lancement d'une nouvelle marque lifestyle Cercle Finance (04/03/2019)</p> <p>(CercleFinance.com) - Le groupe Accor annonce ce jour le lancement de Tribe, sa nouvelle marque lifestyle au sein du segment milieu de gamme.</p> <p>'Tribe, nouvelle marque Accor, est née d'un constat : aujourd'hui, plus que jamais, les voyageurs sont en quête d'une expérience hôtelière de qualité à prix abordable. Tribe vise à surprendre les voyageurs avec une offre originale, excitante et soigneusement réfléchi qui met l'accent sur le style et non le prix. Tribe repense l'expérience du séjour traditionnel et permet aux hôtes de travailler, s'amuser et vivre au sein d'un design contemporain', indique Accor.</p> <p>Tribe compte d'ores et déjà un hôtel ouvert, 10 signés et plus de 50 à l'étude à l'international.</p>
	<p>SPM - SAIPEM - EUR</p> <p>Saipem: profite d'un relèvement d'objectif, le titre gagne 1% Cercle Finance (04/03/2019)</p> <p>(CercleFinance.com) - Le titre progresse de près de 1% à la Bourse de Milan profitant du relèvement de l'objectif de cours de Berenberg. Le bureau d'analyses porte son objectif de cours sur la société pétrolière italienne à 6 euros et confirme sa recommandation 'achat' après la publication du chiffre d'affaires et de l'EBITDA du quatrième trimestre.</p> <p>Le chiffre d'affaires a dépassé les attentes tandis que l'EBITDA s'est révélé conforme aux prévisions, précise Berenberg, qui précise que Saipem a dévoilé ses prévisions pour 2019 (chiffre d'affaires autour de 9 milliards d'euros et marge d'EBITDA ajustée de plus de 10%).</p> <p>Le bureau d'analyses revoit donc ses prévisions pour le quatrième trimestre, mais aussi pour les exercices suivants, attendant un BPA en progression de 14% en 2019 et 29% en 2020.</p>
	<p>ENX - EURONEXT NV - EUR</p> <p>Euronext: pense être 'le meilleur partenaire' pour Oslo Børs Cercle Finance (04/03/2019)</p> <p>(CercleFinance.com) - Alors que le Nasdaq, l'une des grandes places financières américaines déjà présente en Europe du Nord, a annoncé ce lundi revoir à la hausse son offre sur la Bourse d'Oslo, Euronext indique 'prendre note' du fait que le conseil d'administration de la place de marché norvégienne a de nouveau recommandé l'offre du géant américain.</p> <p>'Euronext reste convaincu qu'il représente le partenaire industriel le plus attrayant du point de vue stratégique pour Oslo Børs et pour la communauté financière et économique norvégienne en général. Il reste ouvert à la possibilité de dialoguer avec le conseil d'administration, les dirigeants et les actionnaires d'Oslo Børs afin de discuter plus avant des avantages de son offre et son plan stratégique', indique Euronext.</p>

SCR - SCOR SE - EUR

SCOR annonce la publication de son Document de référence 201

Thomson Reuters (04/03/2019)

SCOR annonce la publication de son Document de référence 2018

Le Document de référence 2018 du groupe SCOR a été déposé auprès de l'Autorité des marchés financiers (AMF) le 4 mars 2019.

Ce document est disponible sur le site Internet de la société à l'adresse www.scor.com et sur le site Internet de l'AMF www.amf-france.org. Des exemplaires du Document de référence 2018 sont également disponibles au siège de SCOR :

5 avenue Kléber 75795 Paris cedex 16

Les informations suivantes sont intégrées dans le Document de référence : le rapport financier annuel 2018 ; le rapport du conseil d'administration sur le gouvernement d'entreprise ; le descriptif du programme de rachat d'actions.

* * * Contacts Marie-Laurence Bouchon Directrice de la Communication +33 (0)1 58 44 75 43 mbouchon@scor.com

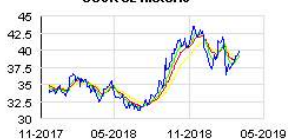
Ian Kelly Directeur des Relations Investisseurs +44 (0)203 207 8561 ikelly@scor.com

www.scor.com LinkedIn: SCOR Twitter: @SCOR_SE

Enoncés prévisionnels

SCOR ne communique pas de « prévisions du bénéfice » au sens de l'article 2 du Règlement (CE) n°809/2004 de la Commission européenne. En conséquence, les énoncés prévisionnels dont il est question au présent paragraphe ne sauraient être assimilés à de telles prévisions de bénéfice. Certains énoncés contenus dans ce communiqué peuvent avoir un caractère prévisionnel, y compris, notamment, les énoncés annonçant ou se rapportant à des événements futurs, des tendances, des projets ou des objectifs, fondés sur certaines hypothèses ainsi que toutes les déclarations qui ne se rapportent pas directement à un fait historique ou avéré. Les énoncés prévisionnels se reconnaissent à l'emploi de termes ou d'expressions indiquant, notamment, une anticipation, une présomption, une conviction, une continuation, une estimation, une attente, une prévision, une intention, une possibilité d'augmentation ou de fluctuation ainsi que toutes expressions similaires ou encore à l'emploi de verbes à la forme future ou conditionnelle. Une confiance absolue ne devrait pas être placée dans de tels énoncés qui sont par nature soumis à des risques connus et inconnus, des incertitudes et d'autres facteurs, lesquels pourraient conduire à des divergences importantes entre les réalisations réelles d'une part, et les réalisations annoncées dans le présent communiqué, d'autre part. Le Document de référence 2018 de SCOR déposé auprès de l'Autorité des marchés financiers (AMF) le 4 mars 2019 sous le numéro D.19-0092 (le « Document de référence »), décrit un certain nombre de facteurs, de risques et d'incertitudes importants qui pourraient affecter les affaires du groupe SCOR. En raison de l'extrême volatilité et des profonds bouleversements qui sont sans précédent dans l'histoire de la finance, SCOR est exposé aussi bien à des risques financiers importants qu'à des risques liés au marché des capitaux, ainsi qu'à d'autres types de risques, qui comprennent les fluctuations des taux d'intérêt, des écarts de crédit, du prix des actions et des taux de change, l'évolution de la politique et des pratiques des agences de notation, ainsi que la baisse ou la perte de la solidité financière ou d'autres notations. Les informations financières du Groupe sont préparées sur la base des normes IFRS et des interprétations publiées et approuvées par l'Union européenne. Les informations financières ne constituent pas un ensemble d'états financiers trimestriels/semestriels tel que défini dans le rapport IAS 34 « Information financière intermédiaire ».

SCOR SE Historic



EDF - EDF - EUR

EDF : Information relative au nombre total de droits de vote

Thomson Reuters (04/03/2019)

Le 4 mars 2019

Information relative au nombre total de droits de vote et d'actions composant le capital social

(Article L. 233-8-II du Code de commerce et 223-16 du Règlement général de l'AMF)

Place de cotation : NYSE Euronext-Paris Code ISIN : FR 0010242511

* Nombre de droits de vote exerçables = nombre de droits de vote théoriques (ou nombre total de droits de vote attachés aux actions) - actions privées du droit de vote.

EDF Historic



AGS - AGEAS - EUR

Rapport d'Ageas sur le programme de rachat d'actions

Thomson Reuters (04/03/2019)

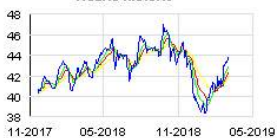
Dans le cadre du programme de rachat d'actions annoncé le 8 août 2018, Ageas indique que 37.500 actions Ageas ont été achetées sur Euronext Bruxelles durant la période du 25-02-2019 au 01-03-2019.

Depuis le lancement du programme de rachat d'actions le 13 août 2018, Ageas a acheté 2.327.177 actions pour un montant d'EUR 99.972.880 représentant 1,15% du total des actions en circulation.

Le récapitulatif relatif au programme de rachat d'actions est disponible sur notre site.

Ageas est un groupe d'assurance international coté en bourse, riche de près de 200 années d'expérience et de savoir-faire. Il propose à ses clients particuliers et professionnels des produits d'assurance Vie et Non-vie conçus pour répondre à leurs besoins spécifiques, d'aujourd'hui comme de demain. Classé parmi les plus grands groupes d'assurance européens, Ageas concentre ses activités en Europe et en Asie, qui représentent ensemble la majeure partie du marché mondial de l'assurance. Il mène des activités d'assurances couronnées de succès en Belgique, au Royaume-Uni, en France, au Portugal, en Turquie, en Chine, en Malaisie, en Inde, en Thaïlande, au Vietnam, au Laos, au Cambodge, à Singapour, et aux Philippines; au travers d'une combinaison de filiales détenues à 100% et de partenariats à long terme avec des institutions financières solides et des distributeurs clés. Ageas figure parmi les leaders du marché dans les pays où il est actif. Il emploie au total plus de 45.000 collaborateurs et a réalisé un encaissement annuel (à 100%) de plus de EUR 34 milliards en 2018.

AGEAS Historic



Leleux Press Review

Tuesday 5/3/2019

AGS - AGEAS - EUR

Ageas rapporteert over de inkoop van eigen aandelen

Thomson Reuters (04/03/2019)

Naar aanleiding van het aandelen-inkoopprogramma dat op 8 augustus 2018 aangekondigd werd, maakt Ageas bekend dat er 37.500 eigen aandelen ingekocht werden op Euronext Brussel tussen 25-02-2019 en 01-03-2019.

Vanaf de start van het aandelen-inkoopprogramma op 13 augustus 2018 heeft Ageas een totaal van 2.327.177 aandelen ingekocht voor een bedrag van EUR 99.972.880, ofwel 1,15% van het totale aantal uitstaande aandelen.

Het overzicht van het aandelen-inkoopprogramma is beschikbaar op onze website.

Ageas is een beursgenoteerde internationale verzekeringsgroep met bijna 200 jaar vakkennis en ervaring. Het biedt zowel particulieren als bedrijven Levens- en Niet-Levensverzekeringsproducten aan die beantwoorden aan hun specifieke behoeften, niet alleen vandaag maar ook in de toekomst. Ageas, één van de grootste verzekeringsmaatschappijen in Europa, is vooral werkzaam in Europa en Azië, die samen het grootste deel van de wereldwijde verzekeringsmarkt vormen. Via een combinatie van 100%-dochterondernemingen en langetermijnpartnerships met sterke financiële instellingen en belangrijke distributeurs, is Ageas met succes actief in België, het Verenigd Koninkrijk, Frankrijk, Portugal, Turkije, China, Maleisië, India, Thailand, Vietnam, Laos, Cambodja, Singapore en de Filipijnen. Ageas behoort tot de marktleiders in de meeste landen waar het aanwezig is. Ageas telt meer dan 45.000 werknemers en in 2018 bedroeg het premie-inkomen meer dan EUR 34 miljard (alle cijfers tegen 100%).



ERA - ERAMET - EUR

Eramet : Rachat d'actions propres

Thomson Reuters (04/03/2019)

Paris, le 4 mars 2019, 17h45

COMMUNIQUE de presse Eramet : Rachat d'actions propres Eramet annonce le rachat de 10 000 titres ayant pour objectif la couverture d'attribution gratuite d'actions aux salariés et au mandataire social. Présentation agréée par jour et par marché

Détail transaction par transaction Les informations détaillées concernant le rachat d'actions propres (semaine du 25 février 2019) sont disponibles sur le site Eramet : <http://www.eramet.com/espace-investisseurs/publications>

Calendrier 25.04.2019 : Publication du chiffre d'affaires du 1er trimestre 2019 23.05.2019 : Assemblée Générale des actionnaires 24.07.2019 : Publication des résultats semestriels 2019

À PROPOS D'ERAMET Eramet, groupe minier et métallurgique mondial, est un acteur clé de l'extraction et de la valorisation de métaux (manganèse, nickel, sables minéralisés) et de l'élaboration et la transformation d'alliages à forte valeur ajoutée (aciers rapides, aciers à hautes performances, superalliages, alliages d'aluminium ou de titane). Le Groupe accompagne la transition énergétique en développant des activités à fort potentiel de croissance, telles que l'extraction et le raffinage du lithium, et le recyclage. Eramet se positionne comme le partenaire privilégié de ses clients des secteurs de la sidérurgie, l'acierie inox, l'aéronautique, l'industrie des pigments, l'énergie, et les nouvelles générations de batteries. En s'appuyant sur l'excellence opérationnelle, la qualité de ses investissements et le savoir-faire de ses collaborateurs, le Groupe déploie un modèle industriel, managérial et sociétal vertueux et créateur de valeur. Entreprise citoyenne et contributive, Eramet oeuvre pour une industrie durable et responsable. Eramet compte près de 13 000 collaborateurs dans une vingtaine de pays et a réalisé en 2018 un chiffre d'affaires d'environ 4 milliards d'euros. Pour plus d'information, rendez-vous sur www.eramet.com



UG - PEUGEOT SA - EUR

Peugeot: gagne 1%, un analyste relève son objectif

Cercle Finance (04/03/2019)

(CercleFinance.com) - Le titre progresse de 1% à la Bourse de Paris après le relèvement de l'objectif de cours de Jefferies qui passe de 23 à 27 euros. Le bureau d'analyses confirme sa recommandation 'achat' sur le titre après la publication des résultats annuels du constructeur automobile.

' Une fois encore, les résultats de PSA et le message du groupe sont une bouffée d'air frais ', estime le courtier dans une note, ajoutant que l'année 2019 semble bien orientée.

' Rigueur financière, solidité du bilan, qualité de la direction et faiblesse des multiples forment un cocktail très puissant, dans un secteur où des opportunités stratégiques devraient naître des pressions en faveur d'une meilleure allocation des capitaux '.



COX - NICOX - EUR

Nicox : Nombre de droits de vote au 28 février 2019

Thomson Reuters (04/03/2019)

Nicox SA Société anonyme au capital de 29 909 120 euros

Siège social : DRAKKAR D 2405 route des Dolines 06560 Valbonne Sophia-Antipolis R.C.S. GRASSE 403.942.642

Le 4 mars 2019,

PUBLICATION MENSUELLE DU NOMBRE D'ACTIONNAIRES COMPOSANT LE CAPITAL ET DU NOMBRE TOTAL DE DROITS DE VOTE

(Article L.233-8 II du Code de Commerce et les Articles 221-1 et 223-16 du Règlement général de l'AMF)

----- www.nicox.com Tel : 04-97-24-53-00 Fax : 04-97-24-53-99



Leleux Press Review

Tuesday 5/3/2019



<p>VALNEVA SE Historic</p>	<p>VLA - VALNEVA SE - EUR</p> <p>VALNEVA : Déclaration d'actions et de droits de vote - FEVR Thomson Reuters (04/03/2019)</p> <p>VALNEVA</p> <p>Déclaration d'actions et de droits de vote -FEVRIER 2019</p> <p>Dénomination sociale : VALNEVA Adresse du siège social : 6 rue Alain Bombard, 44800 Saint-Herblain Marché réglementé Euronext Paris deNyse Euronext - Compartiment B</p> <p>Date de la déclaration : Déclaration du 4 mars 2019</p> <p>Nombre d'actions composant le capital de Valneva : 92.106.952</p> <p>Nombre total de droits de vote incluant les droits de vote suspendus (droits de vote bruts ou théoriques) : 117.986.346*</p> <p>Origine de la variation : Passage en droits de vote doubles de 5.851.139 actions ordinaires</p> <p>Date à laquelle cette variation a été constatée :27 février 2019</p> <p>Nombre total de droits de vote hors droits de vote suspendus (droits de vote nets ou exerçables) : 117.805.457</p> <p>*Conformément aux statuts de la Société, le passage en droits de vote doubles d'une partie des actions ordinaires s'est effectué à compter du 28 mai 2015.</p>
<p>AIR FRANCE - KLM (FR) Historic</p>	<p>AF - AIR FRANCE - KLM (FR) - EUR</p> <p>AIR FRANCE - KLM : Déclaration du nombre de droits de vote Thomson Reuters (04/03/2019)</p> <p>Déclaration du nombre de droits de vote</p> <p>Informations relatives au nombre total de droits de vote et d'actions prévues par l'article L.233-8 II du code du commerce et l'article 223-16 du règlement général de l'Autorité des marchés financiers.</p>
<p>ESSILOR-LUXOTTICA (FR) Historic</p>	<p>EL - ESSILOR-LUXOTTICA (FR) - EUR</p> <p>EssilorLuxottica : Nombre total de droits de vote et d'actio Thomson Reuters (04/03/2019)</p> <p>Nombre total de droits de vote et d'actions composant le capital social au 28 février 2019</p> <p>(Conformément à l'article L.233-8 II du Code de Commerce et aux articles 221-1 et 223-16 du Règlement Général de l'AMF)</p> <p>Charenton-le-Pont, France (4 mars 2019 - 18h00) - Au 28 février 2019, le capital d'EssilorLuxottica, le leader mondial dans la conception, la fabrication et la distribution de verres ophtalmiques, de montures et de lunettes de soleil, s'établit comme indiqué ci-dessous.</p> <p>A noter, les droits de vote font l'objet d'un plafonnement à 31 % applicable à tout actionnaire conformément à une formule décrite à l'article 23 des statuts d'EssilorLuxottica[2].</p> <p>Pour plus d'informations, veuillez-vous référer au Prospectus ayant reçu le visa n°18-460 de l'AMF le 28 septembre 2018 et à sa Note Complémentaire ayant reçu le visa n°18-494 de l'AMF le 23 octobre 2018, disponibles sur le site Internet www.essilorluxottica.com.</p> <p>CONTACTS</p> <p>[1] Incluant 760 actions livrées mais non encore constatées. [2]Les statuts d'EssilorLuxottica sont disponibles sur le site Internet de la Société sous la rubrique Documentation de la section Gouvernance ou en cliquant ici.</p>
<p>VILMORIN & CIE Historic</p>	<p>RIN - VILMORIN & CIE - EUR</p> <p>Vilmorin: réaffirme ses objectifs pour l'exercice Cercle Finance (04/03/2019)</p> <p>(CercleFinance.com) - Vilmorin a annoncé ce lundi après Bourse, en marge de ses comptes du premier semestre, continuer à tabler sur une progression de 2 à 3% de son chiffre d'affaires consolidé à données comparables, avec un taux de marge opérationnelle courante en légère progression, estimée entre 0,5 et 1 point, intégrant un effort de recherche qui devrait être supérieur à 250 millions d'euros.</p> <p>S'agissant de ses résultats au terme de la première moitié de l'exercice 2018/2019, Vilmorin a déploré une perte nette part du groupe de -39,2 millions d'euros (-37,3 millions pour la même période à l'exercice précédent). La perte opérationnelle passe en revanche de -42,4 à -40,5 millions d'euros, pour un EBITDA en amélioration, de 55,7 à 62,4 millions d'euros.</p> <p>Enfin, le chiffre d'affaires s'est établi à 460,4 millions d'euros, stable par rapport à 2017/2018.</p> <p>'En moyenne, le chiffre d'affaires du premier semestre ne représente globalement qu'environ un tiers des ventes annuelles de Vilmorin & Cie. Compte tenu de cette forte saisonnalité, les comptes consolidés du premier semestre affichent traditionnellement des résultats fortement négatifs', rappelle néanmoins Vilmorin.</p>

ALGBE - GLOBAL BIOENERGIES - EUR

GLOBAL BIOENERGIES PUBLIE SON DOCUMENT DE REFERENCE ET DONNE Thomson Reuters (04/03/2019)

GLOBAL BIOENERGIES PUBLIE SON DOCUMENT DE REFERENCE ET DONNE LES GRANDES LIGNES DE SON CONTENU

Evry, le 4 mars 2019 -Global Bioenergies (Euronext Growth : ALGBE) annonce aujourd'hui la publication de son document de référence au 31 décembre 2018, lequel intègre les termes du rapport financier annuel.

Global Bioenergies a procédé ce lundi 4 mars, auprès de l'Autorité des Marchés Financiers (AMF), au dépôt de son document de référence intégrant le rapport financier annuel 2018. Le document de référence est disponible sur le site de l'AMF et sur le site de Global Bioenergies. Samuel Dubruque, Directeur administratif et financier, précise : « Nous apportons chaque année un soin particulier à la rédaction de notre document de référence. Dans l'édition de cette année, une évolution importante est détaillée dans le chapitre 6, dédié à la description de l'activité. En fin d'année dernière, la réception de plusieurs intentions d'achat de la part de grands industriels a permis d'établir que les meilleures opportunités commerciales se situent dans le marché de la cosmétique, particulièrement enclin à maximiser les ingrédients d'origine naturelle. Les carburants spéciaux constituent un deuxième marché à fort premium, et les carburants routiers et aériens portent la perspective de très larges volumes à l'avenir. Les lettres d'intention signées sur ces différents marchés représentent plus de la totalité de la capacité de production de la première usine, qui a maintenant un potentiel de rentabilité inédit dans le domaine. Le Groupe entend poursuivre en 2019 l'amélioration de son résultat net en diminuant encore son rythme de dépenses, car les 10,3 MEUR de trésorerie disponible au 1er janvier ne permettent pas de couvrir les dépenses sur la totalité de l'exercice. Les éléments financiers détaillés dans le document de référence indiquent notamment que le pic des dépenses est passé, d'abord parce que les grands investissements matériels sont derrière nous et aussi grâce à l'entame de la réduction des dépenses de R&D en 2018. Les efforts sont concentrés sur le projet de première usine, qui à elle seule permettra à Global Bioenergies d'accéder à la rentabilité, une fois qu'elle entrera en pleine production. »

A propos de GLOBAL BIOENERGIES

Global Bioenergies est la seule société au monde à avoir développé un procédé de conversion de ressources renouvelables (sucres résiduels, déchets agricoles et forestiers) en isobutène, une des plus importantes briques élémentaires de la pétrochimie qui peut être convertie en ingrédients cosmétiques, essence, kérosène, plastiques et élastomères. Global Bioenergies continue d'améliorer les performances de son procédé, mène des essais sur son démonstrateur industriel en Allemagne et prépare la première usine de pleine taille en Joint-Venture avec Cristal Union. Global Bioenergies est cotée sur Euronext Growth à Paris (FR0011052257 - ALGBE).

Recevez directement l'information de Global Bioenergies en vous inscrivant sur www.global-bioenergies.com

Suivez-nous sur Twitter : @GlobalBioenergi

Contact GLOBAL BIOENERGIES Samuel DUBRUQUE Directeur Administratif et Financier Téléphone : 01 64 98 20 50 invest@global-bioenergies.com



CRAP - CRCAM ALPES PROVENCES - EUR

CAISSE REGIONALE DE CREDIT AGRICOLE MUTUEL ALPES PROVENCE : Thomson Reuters (04/03/2019)

CAISSE REGIONALE DE CREDIT AGRICOLE MUTUEL ALPES PROVENCE

Société coopérative à capital variable 25, Chemin des trois cyprès 13097 Aix en Provence Cedex 2 381 976 448 R.C.S Aix en Provence

Aix-en-Provence, le 4 mars 2019 Achats effectués dans les conditions de l'article 5 du règlement abus de marché dans le cadre du programme de rachat des Certificats Coopératifs d'Investissement autorisé par l'Assemblée Générale Mixte des sociétaires du 31 mars 2017

Le détail des transactions est disponible en annexe. Le Crédit Agricole Alpes Provence vous informe que le document est disponible sur son site Internet : <http://www.ca-alpesprovence.fret> a été transmis à l'Autorité des Marchés Financiers

Détail transaction par transaction



MDW - MEDIAWAN - EUR

Mediawan: détient 53% du capital de Palomar

Cercle Finance (04/03/2019)

(CercleFinance.com) - Mediawan a finalisé le 27 février 2019 la première étape de l'acquisition de Palomar, premier producteur audiovisuel indépendant italien.

Le groupe réalise ainsi sa première acquisition stratégique hors de France. Mediawan détient désormais 53% du capital de Palomar et devrait porter cette participation à 72% au terme d'une seconde phase qui interviendra dans les prochaines semaines avec l'émission d'environ 680 000 titres Mediawan.

* Cette étape marque le point de départ du développement à l'international du groupe avec l'ambition de renforcer les synergies européennes en matière de co-production et de co-distribution ' indique la direction.



Leleux Press Review

Tuesday 5/3/2019



<p>AMUNDI Historic</p>	<p>AMUN - AMUNDI - EUR</p> <p>Amundi : Déclaration de transactions sur actions propres Pér Thomson Reuters (04/03/2019)</p> <p>Paris, le 4 mars 2019</p> <p>Conformément à la réglementation relative aux rachats d'actions, Amundi déclare les opérations suivantes, réalisées dans le cadre d'un contrat avec un Prestataire de Services d'Investissements intervenant de manière indépendante[1] :</p> <p>NB : Les informations détaillées peuvent être consultées sur le site internet d'Amundi : http://legroupe.amundi.com/Actionnaires/Informations-Reglementees</p> <p>A propos d'Amundi</p> <p>Amundi est le premier asset manager européen en termes d'actifs sous gestion, et se classe dans le top 10 mondial[2]. Le Groupe gère 1 425 milliards[3] d'euros et compte six plateformes de gestion principales[4]. Amundi offre à ses clients d'Europe, d'Asie-Pacifique, du Moyen-Orient et des Amériques une large gamme d'expertises et de solutions d'investissement en gestion active, passive et en actifs réels et alternatifs. Les clients d'Amundi ont également accès à une offre complète d'outils et de services. Ayant son siège social à Paris, Amundi est cotée en Bourse depuis novembre 2015. Grâce à ses capacités de recherche uniques et au talent de près de 4 500 collaborateurs et experts des marchés, basés dans 37 pays, Amundi fournit aux particuliers, aux clientèles institutionnelles et corporate des solutions d'épargne et d'investissement innovantes pour répondre à leurs besoins, objectifs de rendement et profils de risque spécifiques.</p> <p>Amundi. La confiance, ça se mérite.</p> <p>Rendez-vous sur www.amundi.com pour plus d'informations ou pour trouver l'équipe Amundi proche de vous. Contact Presse : Natacha Andermahr Tél. +33 1 76 37 86 05 natacha.andermah-sharp@amundi.com</p> <p>Contacts Investisseurs : Anthony Mellor Tél. +33 1 76 32 17 16 anthony.mellor@amundi.com</p> <p>Thomas Lapeyre Tél. +33 1 76 33 70 54 thomas.lapeyre@amundi.com</p> <p>[1] Communiqué Amundi du 20 novembre 2018 [2] Source : IPE « Top 400 asset managers » publié en juin 2018 sur la base des encours sous gestion à décembre 2017 [3] Données Amundi au 31/12/2018 [4] Plateformes de gestion : Boston, Dublin, Londres, Milan, Paris et Tokyo</p>
<p>OFFICIS PROPERTIES Historic</p>	<p>OFFP - OFFICIS PROPERTIES - EUR</p> <p>Officiis Properties : droits de vote et actions composant le Thomson Reuters (04/03/2019)</p> <p>4 MARS 2019 NOMBRE D' ACTIONS ET DE DROITS DE VOTE COMPOSANT LE CAPITAL INFORMATION MENSUELLE 28 FEVRIER 2019</p> <p>La société Officiis Properties informe ses actionnaires, qu'au 28 février 2019, le nombre total d'actions composant le capital de la société est de 19 884 220 auxquelles sont attachés 19 884 220 droits de vote théoriques. Compte tenu de l'auto-détention par la société de 73 088 actions à la date du 28 février 2019 le nombre de droits de vote exerçables à cette date est de 19 811 132.</p>
<p>OFFICIS PROPERTIES Historic</p>	<p>OFFP - OFFICIS PROPERTIES - EUR</p> <p>Officiis Properties : Transactions sur actions propres au mo Thomson Reuters (04/03/2019)</p> <p>Communiqué de Presse Paris, le 4 mars 2019</p> <p>Tableau de déclaration mensuelle des opérations réalisées en février 2019 Date de début du programme : 14 septembre 2018</p> <p>(1) Exercice d'options attribuées aux salariés, de titres de créances donnant accès au capital. (2) A la date d'établissement de la présente déclaration.</p> <p>Contacts Pierre Essig, Directeur général, Officiis Properties, 52B rue de la Bienfaisance, 75008 Paris Tél. +33 1 83 92 33 86, info@officiis-properties.com</p>

Responsible Editor: Olivier Leleux - Visit our Web site : <http://www.leleux.be> - Customer information: 0800/25511.