
















Leleux Press Review

Friday 16/2/2018

 <p>B20 Intraday</p>	<p align="center">BEL 20 (Belgium)</p> <table border="1"> <tr> <td>Last Price</td> <td>3910,11</td> <td>Minimum Price</td> <td>1046,07 (02/09/1992)</td> <td>Maximum Price</td> <td>4759,01 (23/05/2007)</td> </tr> <tr> <td>Gainers</td> <td align="center">15</td> <td>Losers</td> <td align="center">5</td> <td></td> <td></td> </tr> <tr> <td>UCB (BE)</td> <td>66,84 ▲</td> <td>+0,93%</td> <td>APERAM</td> <td>43,36 ▼</td> <td>-0,89%</td> </tr> <tr> <td>GBL (BE)</td> <td>91,64 ▲</td> <td>+0,92%</td> <td>TELENET</td> <td>56,15 ▼</td> <td>-0,79%</td> </tr> <tr> <td>KBC GROUPE (BE)</td> <td>72,38 ▲</td> <td>+0,75%</td> <td>ENGIE</td> <td>12,52 ▼</td> <td>-0,71%</td> </tr> </table>	Last Price	3910,11	Minimum Price	1046,07 (02/09/1992)	Maximum Price	4759,01 (23/05/2007)	Gainers	15	Losers	5			UCB (BE)	66,84 ▲	+0,93%	APERAM	43,36 ▼	-0,89%	GBL (BE)	91,64 ▲	+0,92%	TELENET	56,15 ▼	-0,79%	KBC GROUPE (BE)	72,38 ▲	+0,75%	ENGIE	12,52 ▼	-0,71%
Last Price	3910,11	Minimum Price	1046,07 (02/09/1992)	Maximum Price	4759,01 (23/05/2007)																										
Gainers	15	Losers	5																												
UCB (BE)	66,84 ▲	+0,93%	APERAM	43,36 ▼	-0,89%																										
GBL (BE)	91,64 ▲	+0,92%	TELENET	56,15 ▼	-0,79%																										
KBC GROUPE (BE)	72,38 ▲	+0,75%	ENGIE	12,52 ▼	-0,71%																										
 <p>CAC Intraday</p>	<p align="center">CAC 40 (France)</p> <table border="1"> <tr> <td>Last Price</td> <td>5222,52</td> <td>Minimum Price</td> <td>2693,21 (23/09/2011)</td> <td>Maximum Price</td> <td>7347,94 (21/10/2009)</td> </tr> <tr> <td>Gainers</td> <td align="center">29</td> <td>Losers</td> <td align="center">11</td> <td></td> <td></td> </tr> <tr> <td>ESSILOR INTL (FR)</td> <td>108,75 ▲</td> <td>+0,83%</td> <td>UNIBAIL</td> <td>185,55 ▼</td> <td>-0,93%</td> </tr> <tr> <td>LEGRAND SA</td> <td>62,10 ▲</td> <td>+0,81%</td> <td>MICHELIN (FR)</td> <td>123,15 ▼</td> <td>-0,88%</td> </tr> <tr> <td>ATOS ORIGIN (FR)</td> <td>121,60 ▲</td> <td>+0,74%</td> <td>ENGIE</td> <td>12,52 ▼</td> <td>-0,71%</td> </tr> </table>	Last Price	5222,52	Minimum Price	2693,21 (23/09/2011)	Maximum Price	7347,94 (21/10/2009)	Gainers	29	Losers	11			ESSILOR INTL (FR)	108,75 ▲	+0,83%	UNIBAIL	185,55 ▼	-0,93%	LEGRAND SA	62,10 ▲	+0,81%	MICHELIN (FR)	123,15 ▼	-0,88%	ATOS ORIGIN (FR)	121,60 ▲	+0,74%	ENGIE	12,52 ▼	-0,71%
Last Price	5222,52	Minimum Price	2693,21 (23/09/2011)	Maximum Price	7347,94 (21/10/2009)																										
Gainers	29	Losers	11																												
ESSILOR INTL (FR)	108,75 ▲	+0,83%	UNIBAIL	185,55 ▼	-0,93%																										
LEGRAND SA	62,10 ▲	+0,81%	MICHELIN (FR)	123,15 ▼	-0,88%																										
ATOS ORIGIN (FR)	121,60 ▲	+0,74%	ENGIE	12,52 ▼	-0,71%																										
 <p>AEX Intraday</p>	<p align="center">AEX (The Netherlands)</p> <table border="1"> <tr> <td>Last Price</td> <td>527,57</td> <td>Minimum Price</td> <td>194,99 (09/03/2009)</td> <td>Maximum Price</td> <td>806,41 (21/10/2009)</td> </tr> <tr> <td>Gainers</td> <td align="center">19</td> <td>Losers</td> <td align="center">6</td> <td></td> <td></td> </tr> <tr> <td>RELX NV</td> <td>16,56 ▲</td> <td>+0,94%</td> <td>UNIBAIL</td> <td>185,55 ▼</td> <td>-0,93%</td> </tr> <tr> <td>VOPAK</td> <td>34,46 ▲</td> <td>+0,64%</td> <td>ROYAL DUTCH SHELL A</td> <td>25,69 ▼</td> <td>-0,88%</td> </tr> <tr> <td>HEINEKEN NV</td> <td>84,58 ▲</td> <td>+0,59%</td> <td>UNILEVER NV CVA</td> <td>43,42 ▼</td> <td>-0,73%</td> </tr> </table>	Last Price	527,57	Minimum Price	194,99 (09/03/2009)	Maximum Price	806,41 (21/10/2009)	Gainers	19	Losers	6			RELX NV	16,56 ▲	+0,94%	UNIBAIL	185,55 ▼	-0,93%	VOPAK	34,46 ▲	+0,64%	ROYAL DUTCH SHELL A	25,69 ▼	-0,88%	HEINEKEN NV	84,58 ▲	+0,59%	UNILEVER NV CVA	43,42 ▼	-0,73%
Last Price	527,57	Minimum Price	194,99 (09/03/2009)	Maximum Price	806,41 (21/10/2009)																										
Gainers	19	Losers	6																												
RELX NV	16,56 ▲	+0,94%	UNIBAIL	185,55 ▼	-0,93%																										
VOPAK	34,46 ▲	+0,64%	ROYAL DUTCH SHELL A	25,69 ▼	-0,88%																										
HEINEKEN NV	84,58 ▲	+0,59%	UNILEVER NV CVA	43,42 ▼	-0,73%																										
 <p>DAX Intraday</p>	<p align="center">DAX (Germany)</p> <table border="1"> <tr> <td>Last Price</td> <td>12346,17</td> <td>Minimum Price</td> <td>7292,03 (26/11/2012)</td> <td>Maximum Price</td> <td>13596,89 (23/01/2018)</td> </tr> <tr> <td>Gainers</td> <td align="center">15</td> <td>Losers</td> <td align="center">15</td> <td></td> <td></td> </tr> <tr> <td>ALLIANZ (DE)</td> <td>189,50 ▲</td> <td>+0,84%</td> <td>MERCK (DE)</td> <td>82,52 ▼</td> <td>-0,76%</td> </tr> <tr> <td>SIEMENS (DE)</td> <td>110,10 ▲</td> <td>+0,75%</td> <td>VONOVIA SE</td> <td>36,49 ▼</td> <td>-0,68%</td> </tr> <tr> <td>MUENCHENER RUECKVER</td> <td>182,75 ▲</td> <td>+0,63%</td> <td>THYSSENKRUPP AG O.N.</td> <td>22,79 ▼</td> <td>-0,65%</td> </tr> </table>	Last Price	12346,17	Minimum Price	7292,03 (26/11/2012)	Maximum Price	13596,89 (23/01/2018)	Gainers	15	Losers	15			ALLIANZ (DE)	189,50 ▲	+0,84%	MERCK (DE)	82,52 ▼	-0,76%	SIEMENS (DE)	110,10 ▲	+0,75%	VONOVIA SE	36,49 ▼	-0,68%	MUENCHENER RUECKVER	182,75 ▲	+0,63%	THYSSENKRUPP AG O.N.	22,79 ▼	-0,65%
Last Price	12346,17	Minimum Price	7292,03 (26/11/2012)	Maximum Price	13596,89 (23/01/2018)																										
Gainers	15	Losers	15																												
ALLIANZ (DE)	189,50 ▲	+0,84%	MERCK (DE)	82,52 ▼	-0,76%																										
SIEMENS (DE)	110,10 ▲	+0,75%	VONOVIA SE	36,49 ▼	-0,68%																										
MUENCHENER RUECKVER	182,75 ▲	+0,63%	THYSSENKRUPP AG O.N.	22,79 ▼	-0,65%																										
 <p>UKX Intraday</p>	<p align="center">FTSE 100 (United Kingdom)</p> <table border="1"> <tr> <td>Last Price</td> <td>7234,81</td> <td>Minimum Price</td> <td>3277,50 (12/03/2003)</td> <td>Maximum Price</td> <td>53548,10 (16/11/2009)</td> </tr> <tr> <td>Gainers</td> <td align="center">79</td> <td>Losers</td> <td align="center">20</td> <td></td> <td></td> </tr> <tr> <td>AL NOOR HOSPITALS GR</td> <td>5,77 ▲</td> <td>+0,94%</td> <td>CENTRICA PLC</td> <td>1,26 ▼</td> <td>-0,78%</td> </tr> <tr> <td>SAGE GROUP PLC</td> <td>6,99 ▲</td> <td>+0,91%</td> <td>TUI AG (UK)</td> <td>15,30 ▼</td> <td>-0,66%</td> </tr> <tr> <td>PADDY POWER PLC ORD</td> <td>82,50 ▲</td> <td>+0,85%</td> <td>HAMMERSON PLC</td> <td>4,57 ▼</td> <td>-0,50%</td> </tr> </table>	Last Price	7234,81	Minimum Price	3277,50 (12/03/2003)	Maximum Price	53548,10 (16/11/2009)	Gainers	79	Losers	20			AL NOOR HOSPITALS GR	5,77 ▲	+0,94%	CENTRICA PLC	1,26 ▼	-0,78%	SAGE GROUP PLC	6,99 ▲	+0,91%	TUI AG (UK)	15,30 ▼	-0,66%	PADDY POWER PLC ORD	82,50 ▲	+0,85%	HAMMERSON PLC	4,57 ▼	-0,50%
Last Price	7234,81	Minimum Price	3277,50 (12/03/2003)	Maximum Price	53548,10 (16/11/2009)																										
Gainers	79	Losers	20																												
AL NOOR HOSPITALS GR	5,77 ▲	+0,94%	CENTRICA PLC	1,26 ▼	-0,78%																										
SAGE GROUP PLC	6,99 ▲	+0,91%	TUI AG (UK)	15,30 ▼	-0,66%																										
PADDY POWER PLC ORD	82,50 ▲	+0,85%	HAMMERSON PLC	4,57 ▼	-0,50%																										
 <p>I930 Intraday</p>	<p align="center">MIB 30 (Italy)</p> <table border="1"> <tr> <td>Last Price</td> <td>22495,64</td> <td>Minimum Price</td> <td>12320,50 (24/07/2012)</td> <td>Maximum Price</td> <td>48766,00 (05/04/2001)</td> </tr> <tr> <td>Gainers</td> <td align="center">25</td> <td>Losers</td> <td align="center">14</td> <td></td> <td></td> </tr> <tr> <td>POSTE ITALIANE</td> <td>6,58 ▲</td> <td>+0,82%</td> <td>UNICREDIT</td> <td>17,55 ▼</td> <td>-0,95%</td> </tr> <tr> <td>BREMBO</td> <td>12,14 ▲</td> <td>+0,66%</td> <td>YOOX</td> <td>37,69 ▼</td> <td>-0,31%</td> </tr> <tr> <td>FIAT CHRYSLER (IT)</td> <td>17,80 ▲</td> <td>+0,56%</td> <td>INTESA SANPAOLO (IT)</td> <td>3,10 ▼</td> <td>-0,12%</td> </tr> </table>	Last Price	22495,64	Minimum Price	12320,50 (24/07/2012)	Maximum Price	48766,00 (05/04/2001)	Gainers	25	Losers	14			POSTE ITALIANE	6,58 ▲	+0,82%	UNICREDIT	17,55 ▼	-0,95%	BREMBO	12,14 ▲	+0,66%	YOOX	37,69 ▼	-0,31%	FIAT CHRYSLER (IT)	17,80 ▲	+0,56%	INTESA SANPAOLO (IT)	3,10 ▼	-0,12%
Last Price	22495,64	Minimum Price	12320,50 (24/07/2012)	Maximum Price	48766,00 (05/04/2001)																										
Gainers	25	Losers	14																												
POSTE ITALIANE	6,58 ▲	+0,82%	UNICREDIT	17,55 ▼	-0,95%																										
BREMBO	12,14 ▲	+0,66%	YOOX	37,69 ▼	-0,31%																										
FIAT CHRYSLER (IT)	17,80 ▲	+0,56%	INTESA SANPAOLO (IT)	3,10 ▼	-0,12%																										
 <p>IBEX Intraday</p>	<p align="center">IBEX 35 (Spain)</p> <table border="1"> <tr> <td>Last Price</td> <td>9714,90</td> <td>Minimum Price</td> <td>5266,90 (10/10/2002)</td> <td>Maximum Price</td> <td>15945,70 (08/11/2007)</td> </tr> <tr> <td>Gainers</td> <td align="center">25</td> <td>Losers</td> <td align="center">9</td> <td></td> <td></td> </tr> <tr> <td>BANKIA, S.A.</td> <td>3,87 ▲</td> <td>+0,99%</td> <td>GAS NATURAL (ES)</td> <td>18,31 ▼</td> <td>-0,94%</td> </tr> <tr> <td>VISCOFAN</td> <td>54,05 ▲</td> <td>+0,93%</td> <td>ENAGAS (ES)</td> <td>20,50 ▼</td> <td>-0,77%</td> </tr> <tr> <td>ACS ACT CONST SERV (</td> <td>28,60 ▲</td> <td>+0,81%</td> <td>ACERINOX (ES)</td> <td>11,10 ▼</td> <td>-0,71%</td> </tr> </table>	Last Price	9714,90	Minimum Price	5266,90 (10/10/2002)	Maximum Price	15945,70 (08/11/2007)	Gainers	25	Losers	9			BANKIA, S.A.	3,87 ▲	+0,99%	GAS NATURAL (ES)	18,31 ▼	-0,94%	VISCOFAN	54,05 ▲	+0,93%	ENAGAS (ES)	20,50 ▼	-0,77%	ACS ACT CONST SERV (28,60 ▲	+0,81%	ACERINOX (ES)	11,10 ▼	-0,71%
Last Price	9714,90	Minimum Price	5266,90 (10/10/2002)	Maximum Price	15945,70 (08/11/2007)																										
Gainers	25	Losers	9																												
BANKIA, S.A.	3,87 ▲	+0,99%	GAS NATURAL (ES)	18,31 ▼	-0,94%																										
VISCOFAN	54,05 ▲	+0,93%	ENAGAS (ES)	20,50 ▼	-0,77%																										
ACS ACT CONST SERV (28,60 ▲	+0,81%	ACERINOX (ES)	11,10 ▼	-0,71%																										
 <p>DJIA Intraday</p>	<p align="center">Dow Jones Industries Average (United States)</p> <table border="1"> <tr> <td>Last Price</td> <td>25200,37</td> <td>Minimum Price</td> <td>6626,94 (06/03/2009)</td> <td>Maximum Price</td> <td>26616,71 (26/01/2018)</td> </tr> <tr> <td>Gainers</td> <td align="center">26</td> <td>Losers</td> <td align="center">4</td> <td></td> <td></td> </tr> <tr> <td>IBM (US)</td> <td>156,01 ▲</td> <td>+0,80%</td> <td>CHEVRON CORP (US)</td> <td>112,53 ▼</td> <td>-0,96%</td> </tr> <tr> <td>DOWDUPONT INC.</td> <td>71,85 ▲</td> <td>+0,72%</td> <td>GENERAL ELECTRIC (US)</td> <td>14,85 ▼</td> <td>-0,33%</td> </tr> <tr> <td>WALT DISNEY CO</td> <td>105,18 ▲</td> <td>+0,55%</td> <td>EXXON MOBIL CORP (US)</td> <td>76,21 ▼</td> <td>-0,32%</td> </tr> </table>	Last Price	25200,37	Minimum Price	6626,94 (06/03/2009)	Maximum Price	26616,71 (26/01/2018)	Gainers	26	Losers	4			IBM (US)	156,01 ▲	+0,80%	CHEVRON CORP (US)	112,53 ▼	-0,96%	DOWDUPONT INC.	71,85 ▲	+0,72%	GENERAL ELECTRIC (US)	14,85 ▼	-0,33%	WALT DISNEY CO	105,18 ▲	+0,55%	EXXON MOBIL CORP (US)	76,21 ▼	-0,32%
Last Price	25200,37	Minimum Price	6626,94 (06/03/2009)	Maximum Price	26616,71 (26/01/2018)																										
Gainers	26	Losers	4																												
IBM (US)	156,01 ▲	+0,80%	CHEVRON CORP (US)	112,53 ▼	-0,96%																										
DOWDUPONT INC.	71,85 ▲	+0,72%	GENERAL ELECTRIC (US)	14,85 ▼	-0,33%																										
WALT DISNEY CO	105,18 ▲	+0,55%	EXXON MOBIL CORP (US)	76,21 ▼	-0,32%																										


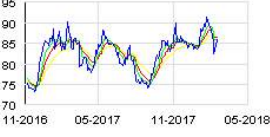





Leleux Press Review





Friday 16/2/2018

 <p>LAGARDERE GROUP (FR) Historic</p>	<p>MMB - LAGARDERE GROUP (FR) - EUR</p> <p>Lagardère: BlackRock s'est allégé Cercle Finance (15/02/2018)</p> <p>(CercleFinance.com) - Un avis publié hier par l'Autorité des marchés financiers relaie que la gestion américaine BlackRock a franchi en baisse, le 13 février dernier, le seuil des 5% des droits de vote de Lagardère.</p> <p>A cette date, et après une cession d'actions hors et sur le marché ainsi que d'une diminution du nombre d'actions détenues à titre de collatéral, BlackRock détenait 6,69% du capital et 4,98% des droits de vote du groupe français.</p>
 <p>SCHNEIDER ELECTRIC (FR) Historic</p>	<p>SU - SCHNEIDER ELECTRIC (FR) - EUR</p> <p>Schneider Electric: BlackRock a allégé la ligne Cercle Finance (15/02/2018)</p> <p>(CercleFinance.com) - Un avis publié hier par l'Autorité des marchés financiers relaie que la gestion américaine BlackRock a franchi en baisse, le 13 février dernier, le seuil des 5% des droits de vote de Schneider Electric.</p> <p>A cette date, et après la diminution du nombre d'actions détenues à titre de collatéral, BlackRock détenait 5,22% du capital et 4,97% des voix du groupe français.</p>
 <p>ZODIAC AEROSPACE Historic</p>	<p>ZC - ZODIAC AEROSPACE - EUR</p> <p>Zodiac Aerospace: gouvernance recomposée Cercle Finance (15/02/2018)</p> <p>(CercleFinance.com) - A la suite du règlement-livraison de l'offre publique initiée par Safran sur Zodiac Aerospace, la gouvernance de Zodiac Aerospace a fait l'objet d'une recombinaison, conformément à l'accord de rapprochement conclu le 24 mai 2017 entre les deux groupes.</p> <p>Bernard Delpit, Coralie Bouscasse, Véronique Aubert, Sandrine Holler et Jean-Jacques Orsini ont été désignés sur proposition de Safran au conseil de surveillance, qui est désormais composé de neuf membres. Les comités de sélection et de rémunération ont été dissous.</p> <p>Au cours de la même réunion tenue ce jour, le conseil ainsi recomposé a procédé à une recombinaison du directoire, qui est désormais composé de Vincent Mascre comme président du directoire, Celeste Thomasson et Bruno Pasini.</p>
 <p>EUTELSAT COMMUNICATION Historic</p>	<p>ETL - EUTELSAT COMMUNICATION - EUR</p> <p>Etelsat: contrat de location de capacités avec Mediaset Cercle Finance (15/02/2018)</p> <p>(CercleFinance.com) - Etelsat annonce la signature d'un contrat pluriannuel avec Elettronica Industriale, filiale de Mediaset, pour une location de capacité sur sa position Hotbird qui va permettre au groupe italien d'accélérer sa transition vers la Haute définition (HD).</p> <p>Aux termes de ce contrat, les trois chaînes phares du groupe Mediaset - Canale 5, Italia 1 and Rete 4 - seront ainsi diffusées simultanément en SD et HD, en clair, sur le bouquet gratuit de télévision tivùsat à partir de cette position vidéo phare de l'opérateur en Italie.</p> <p>'Le passage en HD de plusieurs chaînes du groupe Mediaset correspond à une tendance de fond qui se développe chez nos clients télédiffuseurs', souligne Michel Azibert, directeur commercial et du développement d'Etelsat.</p>
 <p>POXEL AIW Historic</p>	<p>POXEL - POXEL AIW - EUR</p> <p>Poxel: Omnes Capital s'allège au capital Cercle Finance (15/02/2018)</p> <p>(CercleFinance.com) - Omnes Capital, agissant pour le compte de fonds dont elle assure la gestion, a déclaré à l'AMF avoir franchi en baisse, le 12 février, les seuils de 5% du capital et des droits de vote de Poxel et détenir, pour le compte desdits fonds, 4,03% du capital et des droits de vote de cette société.</p> <p>Ce franchissement de seuils résulte d'une cession d'actions Poxel sur le marché.</p>
 <p>THYSSENKRUPP AG O.N. (DE) Historic</p>	<p>TKA - THYSSENKRUPP AG O.N. (DE) - EUR</p> <p>ThyssenKrupp: nomme un COO des technologies d'élévation Cercle Finance (15/02/2018)</p> <p>(CercleFinance.com) - ThyssenKrupp annonce que le conseil de son domaine d'activité technologies d'élévation s'est doté d'un nouveau membre, à savoir Peter Walker en tant que chief operating officer (COO) depuis le 1er février dernier.</p> <p>Précédemment chief executive officer (CEO) de l'unité Asie Pacifique depuis 2005, Peter Walker 'va désormais aider à améliorer encore la performance opérationnelle de l'activité ascenseurs et escalators au niveau mondial'.</p> <p>'En tant que membre du conseil, il jouera un rôle clé dans la simplification des processus complexes dans l'activité ascenseurs et escalators, ainsi que dans la standardisation du portefeuille de produits de ThyssenKrupp', ajoute le groupe industriel allemand.</p>
 <p>NOKIA (FI) Historic</p>	<p>NOKIA - NOKIA (FI) - EUR</p> <p>Nokia: revue stratégique pour l'unité santé numérique Cercle Finance (15/02/2018)</p> <p>(CercleFinance.com) - Nokia gagne 1,6% à Helsinki, après l'annonce par l'équipementier télécoms d'une revue des alternatives stratégiques concernant son activité de santé numérique, unité faisant partie actuellement de sa division Nokia Technologies.</p> <p>Le groupe finlandais précise toutefois que cette revue stratégique pourrait ne pas déboucher sur une transaction ou d'autres changements, et que les activités de propriété intellectuelle de Nokia Technologies ne sont pas concernées.</p>

Leleux Press Review

Friday 16/2/2018

 <p>AVON PRODUCTS Historic</p>	<p>AVP - AVON PRODUCTS - USD</p> <p>Avon Products: un dernier trimestre mitigé Cercle Finance (15/02/2018)</p> <p>(CercleFinance.com) - Avon Products a fait état ce jeudi avant séance à Wall Street d'un bénéfice par action (BPA) de 17 cents au titre du quatrième trimestre de son exercice, contre une perte de 4 cents un an auparavant.</p> <p>Sur une base ajustée, le BPA est ressorti à 12 cents, soit 5 cents de plus qu'attendu par le marché.</p> <p>Les revenus sont, eux, restés stables à 1,57 milliard de dollars. Le consensus des analystes tablait en l'occurrence sur une légère progression à 1,6 milliard.</p>
 <p>RENAULT SA Historic</p>	<p>RNO - RENAULT SA - EUR</p> <p>RENAULT :Communiqué de mise à disposition - Résultats Financ Thomson Reuters (15/02/2018)</p> <p>Communiqué de mise à disposition - Résultats Financiers 2017 AVTOVAZ</p> <p>Renault annonce la mise à disposition des résultats financiers 2017 AVTOVAZ sur le site Internet de la Société à l'adresse www.group.renault.com, dans la rubrique «Finance», puis «Information réglementée», «communication AVTOVAZ »</p>
 <p>ASTRAZENECA (UK) Historic</p>	<p>AZN - ASTRAZENECA (UK) - GBP</p> <p>AstraZeneca: médicament orphelin pour le Selumetinib Cercle Finance (15/02/2018)</p> <p>(CercleFinance.com) - AstraZeneca annonce que les régulateurs américains ont octroyé le statut de médicament orphelin à son Selumetinib, un traitement expérimental pour la neurofibromatose de type 1 (NF1).</p> <p>Cette maladie génétique incurable affectant une naissance sur 3.000, se traduit par des symptômes nerveux et cutanés causant des complications tels qu'une pression sanguine élevée et de l'épilepsie.</p> <p>Les personnes atteintes de NF1 connaissent aussi un risque plus élevé de développer des cancers, y compris des tumeurs malignes de la gaine des nerfs périphériques et du cerveau, ainsi que des leucémies.</p>
 <p>ORACLE CORPORATION Historic</p>	<p>ORCL - ORACLE CORPORATION - USD</p> <p>Oracle: accord pour l'acquisition de Zenedge Cercle Finance (15/02/2018)</p> <p>(CercleFinance.com) - Oracle annonce un accord pour l'acquisition de Zenedge, société qui 'aide à sécuriser les systèmes informatiques critiques via les environnements d'hébergement cloud, sur sites ou hybrides', accord dont les termes financiers ne sont pas précisés.</p> <p>'Ensemble, Oracle et Zenedge permettront aux entreprises d'adopter les services cloud sans compromission de performance, coût, contrôle et sécurité à travers une plateforme d'infrastructure cloud d'Oracle étendue', explique l'éditeur de logiciels d'entreprise.</p>
 <p>VINCI Historic</p>	<p>DG - VINCI - EUR</p> <p>Vinci: prolongation de la ligne 11 du métro à Paris Cercle Finance (15/02/2018)</p> <p>(CercleFinance.com) - Vinci annonce la prolongation de la ligne 11 du métro parisien. Depuis fin 2017, le groupement ETF (Eurovia) et TSO réalise pour la RATP les infrastructures ferroviaires du prolongement de la ligne 11 du métro parisien.</p> <p>Ces travaux permettront de doubler la longueur de la ligne qui sera de 12,4 km à terme. Leur mise en service est prévue fin 2022.</p> <p>Le groupement est également en charge de l'ensemble du système de guidage ainsi que de la voie dédiée à la maintenance des trains et les cheminements. Les stations Mairie des Lilas et Rosny-sous-Bois seront ainsi reliées grâce à la création de 6 nouvelles stations.</p> <p>' Ces nouvelles infrastructures contribueront à optimiser le développement urbain de l'est francilien et ainsi à accroître l'attractivité du territoire '.</p>
 <p>HERMES INTL Historic</p>	<p>RMS - HERMES INTL - EUR</p> <p>Hermès International : Actions et droits de vote au 31 janvi Thomson Reuters (15/02/2018)</p> <p>HERMES INTERNATIONAL Société en Commandite par Actions au capital de 53 840 400,12 EUR euros, immatriculée sous le n° 572 076 396 RCS PARIS dont le siège social est fixé au 24, rue du Faubourg Saint-Honoré 75008 PARIS</p> <p>Informations relatives au nombre total de droits de vote et d'actions prévues par l'article L 233-8 du Code de commerce et l'article 223-16 du Règlement Général de l'Autorité des Marchés Financiers (AMF)</p>
 <p>FNAC DARTY Historic</p>	<p>FNAC - FNAC DARTY - EUR</p> <p>Fnac Darty: ouverture d'un magasin Fnac à Montluçon Cercle Finance (15/02/2018)</p> <p>(CercleFinance.com) - La Fnac poursuit son déploiement territorial et a annoncé ce jeudi en début d'après-midi l'ouverture d'un nouveau magasin franchisé au format de proximité à Montluçon (Allier).</p> <p>Cette nouvelle enseigne ouvrira ses portes le 8 mars prochain. Elle s'étendra sur une surface de vente de 550 mètres carrés et regroupera 12 collaborateurs.</p> <p>Les clients pourront retrouver les univers produits et services proposés par le concept de l'enseigne : micro-bureautique, téléphonie, photo, son, audio, vidéo, gaming, livres, carterie et emballages cadeaux. Les services de billetterie, les offres de cartes cadeaux et coffrets cadeaux leur seront aussi proposés.</p>

 <p>VINCI Historic</p>	<p>DG - VINCI - EUR</p> <p>Vinci: contrat en Pologne Cercle Finance (15/02/2018)</p> <p>(CercleFinance.com) - Vinci a fait savoir ce jeudi que Warbud (Vinci Construction International Network) a conclu le mois dernier un contrat avec HB Reavis Construction PL concernant la réalisation de la structure en béton armé de la tour Varso Tower, dans le centre de Varsovie (Pologne).</p> <p>Conçu par l'atelier Foster + Partners, le bâtiment de 110.000 mètres carrés sera le plus élevé de l'Union européenne (UE), avec 50 étages et une hauteur totale de 310 mètres (en incluant un mât de 80 mètres).</p> <p>Ses 4 niveaux souterrains seront connectés à la gare centrale et abriteront les parkings, les locaux techniques ainsi qu'une zone commerciale et de services.</p> <p>Warbud est également chargé de la réalisation de Varso 1 (21 niveaux), un autre bâtiment à proximité de la tour. L'ensemble du projet vise la certification BREEAM, niveau 'Outstanding'.</p>
	<p>CTEA - CTE0,875%29JUN24 - EUR</p> <p>Coentreprise de Transport d'Electricité : Acompte sur dividende Thomson Reuters (15/02/2018)</p> <p>COMMUNIQUE DE PRESSE Paris, le 15 février 2018 Acompte sur dividende</p> <p>Le Conseil d'Administration de CTE qui s'est tenu le 14 février 2018 a décidé de procéder à la mise en paiement d'un acompte sur dividende de 0,02 euro par action ordinaire au titre de l'exercice clos le 31 décembre 2017.</p> <p>Cet acompte sera mis en paiement le 1er mars 2018.</p> <p>Contact: Tel : + 33 (0)1 40 42 40 09</p>
 <p>SAFRAN Historic</p>	<p>SAF - SAFRAN - EUR</p> <p>Safran: essais réussis pour le moteur Vinci Cercle Finance (15/02/2018)</p> <p>(CercleFinance.com) - Développé par ArianeGroup pour Ariane 6, le moteur ré-allumable Vinci, qui a pour rôle de propulser l'étage supérieur du lanceur, vient de terminer avec succès ses deux dernières campagnes de qualification sous-systèmes (appelées M6 et M70), a-t-on appris ce jeudi.</p> <p>En tout, 140 essais du moteur ont désormais été réalisés. Les tests des campagnes M6 et M7, indispensables à la qualification des sous-systèmes du moteur, ont été effectués sur les bancs PF52 du site ArianeGroup de Vernon (France) et P4.1 du DLR à Lampoldshausen (Allemagne).</p> <p>Ces tests ont aussi pour objet de tester le moteur Vinci au-delà de ses besoins opérationnels, puisque ce dernier n'aura besoin d'être allumé que 4 fois au maximum lors de ses missions, avec une durée de mise à feu maximale de 900 secondes en vol.</p> <p>Le premier vol d'Ariane 6 est prévu pour 2020.</p>
 <p>CARREFOUR (FR) Historic</p>	<p>CA - CARREFOUR (FR) - EUR</p> <p>Carrefour: gagne 3%, un analyste passe à l'achat Cercle Finance (15/02/2018)</p> <p>(CercleFinance.com) - Le titre gagne plus de 3% en fin de séance après le relèvement d'opinion d'UBS. Le bureau d'analyses est désormais d'avis d'acheter l'action, alors que le bureau d'études était précédemment 'neutre'.</p> <p>Les analystes saluent le 'plan de redressement pragmatique et plausible' du patron du distributeur français, Alexandre Bompard. L'objectif de cours à 12 mois est relevé de 16,5 à 24 euros, soit un potentiel de hausse de l'ordre de 25%.</p> <p>Selon les analystes, le plan stratégique à horizon 2022 présenté par l'ancien patron de Fnac Darty 'est une feuille de route qui revient aux fondamentaux de la distribution alimentaire : utiliser les économies d'échelle pour réduire les prix, réaliser des économies, améliorer la gestion des stocks, et enfin discipliner strictement l'allocation du capital', argumente une note. Sans oublier la défense des marges et de la génération de trésorerie.</p> <p>La mise en place de ces mesures devrait faire de Carrefour un groupe mieux valorisé, pronostique UBS. D'autant qu'en France, l'instauration d'une réglementation sur la vente à pertes tombe au bon moment, en ce qu'elle réduira opportunément la concurrence.</p> <p>Enfin, Carrefour est actuellement, selon UBS, l'un des titres les moins valorisés du secteur en termes de ratio de valeur d'entreprise / ventes (0,25 fois pour 2018).</p>
 <p>IPSEN Historic</p>	<p>IPN - IPSEN - EUR</p> <p>Ipsen: le titre très entouré après les résultats Cercle Finance (15/02/2018)</p> <p>(CercleFinance.com) - En hausse de 4,9% à 114,5 euros à une dizaine de minutes de la cloche, Ipsen est l'un des 'tubes' de la séance. Au sein d'un marché très bien orienté, le laboratoire pharmaceutique est dans les petits papiers des investisseurs après l'annonce de comptes annuels de qualité.</p> <p>Il a ainsi enregistré une croissance de 37% de son bénéfice net des activités dilué par action à 4,36 euros. La marge opérationnelle des activités a quant à elle progressé de 340 points de base à 26,4% des ventes.</p> <p>Ces dernières se sont par ailleurs inscrites en hausse de 21,1% à 1,91 milliard d'euros, grâce surtout à la très bonne dynamique de la branche 'Médecine de spécialité'.</p> <p>Après avoir dépassé les seuils des objectifs financiers communiqués en juillet dernier, Ipsen table sur une croissance de ses revenus de plus de 16% et anticipe une marge opérationnelle des activités à plus de 28% des ventes au titre de l'année en cours.</p> <p>Oddo a réagi à cette bonne publication, confirmant son rating 'achat' et son objectif de cours de 133 euros. Les revenus ressortent légèrement supérieurs aux attentes et, hors FX, la tendance est 'prolongée et bonne', a salué l'intermédiaire, qui se félicite notamment de la hausse de 33,9% en Ifl de Somatuline ainsi que du bon score de Dysport (+25% en Ifl, après +11% au cours des 3 premiers trimestres).</p> <p>Plus largement, cette publication est positive avec des lancements (Cabometyx, Onivyde) qui jouent leur rôle et accélèrent la croissance des spécialités par rapport aux 9 premiers mois de l'exercice, un niveau de profitabilité et de cash élevé, et une bonne visibilité pour 2018, estime Oddo, qui a placé Ipsen dans sa 'Top Picks List Midcap' pour le premier semestre.</p>

BLUE - BLUE SOLUTIONS - EUR

Blue Solutions : chiffre d'affaires 2017

Thomson Reuters (15/02/2018)

Le chiffre d'affaires consolidé de l'année 2017 s'établit à 80,7 millions d'euros, en baisse de 26 % par rapport à l'exercice 2016 (109,3 millions d'euros). Au 4ème trimestre 2017, le chiffre d'affaires ressort à 13,9 millions d'euros, en baisse de 37 % par rapport au 4ème trimestre 2016 (22,0 millions d'euros).

Comme annoncé, cette évolution s'explique par une durée de vie plus longue des batteries qui entraîne une baisse des ventes (1 508 batteries vendues, -39 % par rapport à fin décembre 2016). Les ventes de batteries à Bluebus restent soutenues (391 batteries vendues à fin décembre 2017 contre 413 à fin décembre 2016) puisque l'activité bus a débuté il y a moins longtemps. Le chiffre d'affaires 2017 intègre une contribution de 12,5 millions d'euros accordée à Blue Solutions dans le cadre d'un accord de collaboration signé en juin 2017 entre Blue Solutions et conjointement Bluecar, Bluebus et Bluestorage. Ce contrat de coopération en matière de recherche et développement vise à renforcer le potentiel de développement des batteries et des différentes applications. En 2017, Bluecar a continué de concentrer son activité sur les travaux de Recherche et Développement pour de nouveaux véhicules. Cet effort s'est notamment concrétisé par la livraison de véhicules dédiés au service d'autopartage de Singapour inauguré le 12 décembre dernier. Enfin, Bluecar a également livré les premiers modèles de la E-Mehari dans une édition limitée Courrèges. Au cours de l'exercice 2017, Bluebus a livré 23 bus 6 mètres et 22 bus 12 mètres (20 bus 6 mètres et 22 bus 12 mètres en 2016) avec une forte accélération au dernier trimestre grâce notamment à la livraison de 16 bus à la RATP. Bluebus a également conclu ses premières ventes de bus 12 mètres à l'international au second semestre avec la commande de 5 bus par la Société des transports intercommunaux de Bruxelles (STIB) en Belgique. Les premiers Bluebus 12 mètres pour ce marché devraient être livrés courant 2018. Enfin, Bluestorage continue à travailler avec Blue Solutions sur la conception de nouveaux moyens destinés à stocker la production des énergies renouvelables. Les premières concrétisations commerciales de ces développements interviendront sur 2018.

À périmètre et change constants Les valeurs présentées sont exprimées en millions d'euros et arrondies à la décimale la plus proche. Par conséquent, la somme des montants arrondis peut présenter des écarts non significatifs par rapport au total reporté.

(1) à périmètre et change constants Les valeurs présentées sont exprimées en millions d'euros et arrondies à la décimale la plus proche. Par conséquent, la somme des montants arrondis peut présenter des écarts non significatifs par rapport au total reporté.



SOLB - SOLVAY (BE) - EUR

Solvay breidt zijn uitvoerend comité uit om zijn klantgerich

Thomson Reuters (15/02/2018)

Brussel, 15 februari 2018 ---Solvay is verheugd te melden dat het zijn uitvoerend comité heeft uitgebreid met drie nieuwe leden. Deze versterking past in Solvays groeistrategie om haar klantgerichtheid te versterken met een diverser team.

De drie nieuwe leden zijn Augusto Di Donfrancesco, die sinds 2011 Solvays Global Business Unit Specialty Polymers heeft geleid, Hua Du, verantwoordelijk voor Special Chem sinds de oprichting van deze GBU in 2015, en Cécile Tandeau de Marsac, die het Human Resources departement van de Groep zal blijven leiden. Zij treden met onmiddellijke ingang toe tot het uitvoerend comité.

Tegelijkertijd kondigt Solvay aan dat Roger Kearns, lid van het uitvoerend comité met toezicht op het segment Advanced Materials, heeft besloten om terug te keren naar zijn thuisland de Verenigde Staten, waar hij een nieuwe functie heeft aanvaard.

'Sinds eind vorig jaar bereidde ik de versterking van ons uitvoerend comité voor, door een diverser team samen te stellen dat de grondig getransformeerde Groep weerspiegelt en kan bijdragen aan de volgende stap in de transformatie van Solvay. Het uitvoerend comité is nu een goede mix van operationele, internationale en klantenervaringen en richt zich tegelijkertijd op talentmanagement,' zei Jean-Pierre Clamadieu, CEO van Solvay. 'Ik wil Roger van harte bedanken voor zijn jarenlange inzet en bijdrage aan Solvays groeistrategie, vooral met de zeer snelle en succesvolle integratie van Cytec. Ik wens hem het allerbeste voor de toekomst.'

De leden van het uitvoerend comité zijn Jean-Pierre Clamadieu (CEO), Vincent De Cuyper, Augusto Di Donfrancesco, Hua Du, Karim Hajjar (CFO), Pascal Juéry en Cécile Tandeau de Marsac.

VOLG ONS OP twitter @SolvayGroup



SOLB - SOLVAY (BE) - EUR

Solvay élargit son Comité Exécutif pour renforcer son orient

Thomson Reuters (15/02/2018)

Bruxelles, le 15 février 2018 ---Solvay élargit son Comité Exécutif à trois nouveaux membres, et se dote d'une équipe plus diversifiée afin d'améliorer son orientation client et accompagner ainsi sa stratégie de croissance.

Les trois nouveaux membres sont : Augusto Di Donfrancesco, qui dirigeait depuis 2011 l'activité Specialty Polymers de Solvay, Hua Du, à la tête de l'activité Special Chem depuis sa création en 2015, Cécile Tandeau de Marsac, qui continuera à diriger la fonction Ressources Humaines du Groupe.

Solvay annonce également le départ du Groupe de Roger Kearns, membre du Comité Exécutif et superviseur du segment Advanced Materials, qui a décidé de prendre de nouvelles fonctions dans son pays d'origine, les Etats-Unis.

'Depuis la fin de l'année dernière, je souhaitais renforcer notre Comité Exécutif afin de refléter la transformation profonde du Groupe avec une équipe diversifiée pour préparer les prochains défis de Solvay. Le Comité Exécutif s'enrichit désormais d'expériences clients opérationnelles et internationales tout en développant la prise en compte des talents», a déclaré Jean-Pierre Clamadieu, CEO de Solvay. 'Je tiens à remercier chaleureusement Roger pour son engagement et sa contribution à la stratégie de croissance de Solvay, notamment dans l'intégration rapide et réussie de Cytec. Je lui souhaite beaucoup de succès dans ses nouveaux projets professionnels.'






Le nouveau Comité Exécutif est composé de Jean-Pierre Clamadieu (CEO), Vincent De Cuyper, Augusto Di Donfrancesco, Hua Du, Karim Hajjar (CFO), Pascal Juéry et Cécile Tandeau de Marsac.

suivez-nous sur twitter @SolvayGroup






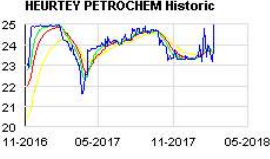

Leleux Press Review

Friday 16/2/2018

 <p>LOCINDUS Historic</p>	<p>LD - LOCINDUS - EUR</p> <p>LOCINDUS : FRANCHISSEMENT DE SEUIL STATUTAIRE Thomson Reuters (15/02/2018)</p> <p>Paris, le 15 février 2018</p> <p>FRANCHISSEMENT DE SEUIL STATUTAIRE</p> <p>Par un courrier reçu le 12 février 2018, la société CHARITY& INVESTMENT MERGER ARBITRAGE FUND a informé la société LOCINDUS détenir, au09 janvier 2018, 230 375 actions et droits de vote, soit 2,16 % du capital et des droits de vote.</p> <p>Contact : BAL-COMFI@creditfoncier.fr Ce document est disponible sur le site de la direction de l'information légale et administrative www.info-financiere.fr et sur le site de la Société www.locindus.fr</p>
 <p>VIVENDI UNIVERSAL (FR) Historic</p>	<p>VIV - VIVENDI UNIVERSAL (FR) - EUR</p> <p>Vivendi: des comptes annuels en nette progression Cercle Finance (15/02/2018)</p> <p>(CercleFinance.com) - Publiés ce jeudi après la clôture, les résultats 2017 de Vivendi ont été marqués par un bond de 73,9% du bénéfice net ajusté à 1,31 milliard d'euros.</p> <p>L'Ebita et le bénéfice opérationnel courant du groupe diversifié sont quant à eux ressortis à respectivement 987 millions d'euros et 1,12 milliard, en croissance de 36,4% (+23,1% à périmètre et change constants) et de 30,9%.</p> <p>Sur le plan de l'activité, Vivendi a enregistré un chiffre d'affaires de 12,44 milliards d'euros, soit une hausse de 15% et de 4,9% à périmètre et change constants par rapport à 2016. Sur le seul dernier trimestre, les revenus ont grimpé de 23% à environ 3,82 milliards d'euros à la faveur notamment de la consolidation d'Havas, dont l'apport a atteint 626 millions. A devises et change constants, ils affichent une augmentation de 6,8% grâce à la progression d'UMG (+8,2%) et à la confirmation du redressement de Groupe Canal + (+5,7%).</p> <p>Pour rappel, Vivendi consolide Havas par intégration globale depuis le 3 juillet dernier, après l'acquisition de 59,21 % de son capital, et en détient 100% depuis le 14 décembre.</p> <p>Havas a poursuivi au second semestre sa politique dynamique de croissance externe. Universal Music Group (UMG) devrait pour sa part pouvoir bénéficier de la croissance du marché liée en particulier au développement des activités d'abonnements et streaming musical.</p>
 <p>SIGNAUX GIROD Historic</p>	<p>GIRO - SIGNAUX GIROD - EUR</p> <p>Signaux Girod : Mise à disposition du rapport d'activité du Thomson Reuters (15/02/2018)</p> <p>SIGNAUX GIROD</p> <p>Mise à disposition du rapport trimestriel d'activité du 1er trimestre 2017/2018.</p> <p>Conformément à la réglementation en vigueur, le rapport d'activité du 1er trimestre établi par la société au titre de l'exercice 2017/2018 est disponible</p> <p>- sur le site internet : www.signaux-girod.fr Ou - sur simple demande, dans les conditions légales et réglementaires.</p> <p>Ce document a également été déposé auprès de l'Autorité des Marchés Financiers (AMF) le 15 février 2018.</p> <p>Euronext compartiment C / Code ISINFR0000060790 Site : www.signaux-girod.fr</p>
 <p>SIGNAUX GIROD Historic</p>	<p>GIRO - SIGNAUX GIROD - EUR</p> <p>Signaux Girod : Rapport d'activité du 1er trimestre 2017/201 Thomson Reuters (15/02/2018)</p> <p>SIGNAUX GIROD Société anonyme au capital de 14 807 806 EUR Siège social : 39400 Bellefontaine 646 050 476 R.C.S. Lons le Saunier Code ISIN : FR0000060790</p> <p>RAPPORT TRIMESTRIEL D'ACTIVITE 1er trimestre Exercice 2017/2018</p> <p>Le chiffre d'affaires du 1er trimestre de l'exercice 2017/2018 progresse de 5,2% par rapport à l'exercice précédent.</p> <p>Signalisation France</p> <p>Le chiffre d'affaires recule légèrement sur ce trimestre. Cependant, nous constatons une augmentation ponctuelle des encours liés à un marché particulier.</p> <p>Sociétés spécialisées</p> <p>Hors changement de périmètre (sortie de la société Burrial), le chiffre d'affaires progresse de 6,6% sur ce pôle avec notamment une belle performance de la société Atech, filiale spécialisée dans le mobilier urbain végétalisé.</p> <p>Activités internationales</p> <p>Le chiffre d'affaires retrouve un niveau satisfaisant après un premier trimestre de l'exercice précédent pénalisé par des encours importants. Cette évolution confirme également la bonne dynamique de ce pôle.</p> <p>L'ensemble de ces données est conforme à nos attentes.</p> <p>Retrouvez ce communiqué et les informations sur le groupe Girod sur notre site www.signaux-girod.fr</p>
 <p>MR BRICOLAGE Historic</p>	<p>MRB - MR BRICOLAGE - EUR</p> <p>Mr Bricolage: baisse de -7,2% du CA annuel Cercle Finance (15/02/2018)</p> <p>(CercleFinance.com) - Le groupe réalise un chiffre d'affaires consolidé de 485,7 ME en 2017 en repli de - 7,2%.</p> <p>Le groupe enregistre une baisse du chiffre d'affaires de l'activité commerces qui s'établit à 303,5 ME (-11,9% à périmètre courant et -5,2% à magasins comparables).</p> <p>Le chiffre d'affaires 2017 de l'activité de Services aux Réseaux s'élève à 182,2 ME, en croissance de 1,7%. ' Les ventes de marchandises aux adhérents-entrepreneurs (+4%) sont en ligne avec la nouvelle stratégie d'offre et le recentrage de Mr. Bricolage SA sur ce secteur d'activité ' indique le groupe.</p> <p>Dans le cadre du plan REBOND et du recentrage de Mr.Bricolage SA sur son activité de Services aux Réseaux, le parc de magasins détenus en propre au 31 décembre 2017, compte désormais 66 points de vente implantés en France.</p>

Leleux Press Review

Friday 16/2/2018

 <p>ACCOR (FR) Historic</p>	<p>AC - ACCOR (FR) - EUR</p> <p>Accor: un nouveau complexe hôtelier à Orly Cercle Finance (15/02/2018)</p> <p>(CercleFinance.com) - En sa qualité de propriétaire et d'aménageur des terrains, ADP a signé avec AccorHotels, exploitant et investisseurs à travers sa filiale AccorInvest, 2 baux à construction portant sur la rénovation de l'hôtel Mercure et sur l'implantation d'un nouvel hôtel sous enseigne ibis Styles sur l'aéroport Paris-Orly, a-t-on appris ce jeudi après séance. Ce nouveau complexe hôtelier situé à l'entrée du quartier Orlytech complète et remet à niveau l'offre hôtelière sur ce quartier tertiaire situé au nord-ouest de la plateforme aéroportuaire.</p> <p>En vertu de ces 2 baux à construction, L'hôtel Mercure actuel (standing 4 étoiles) va connaître une vaste rénovation et disposera de 189 chambres entièrement réhabilitées en 2019. Son offre de services sera également renouvelée, avec notamment un nouvel espace de restauration vitré et ouvert sur une grande terrasse extérieure.</p> <p>Voisin de ce nouvel hôtel Mercure, un hôtel ibis Styles de 200 chambres de standing 3 étoiles sera par ailleurs construit. S'élevant sur 4 étages et dominant ainsi le quartier Orlytech, il marquera l'entrée sur la plateforme aéroportuaire depuis l'A106 et la RN7.</p> <p>Ces 200 chambres supplémentaires de l'ibis Styles, en complément des établissements implantés sur le quartier de Coeur d'Orly (Novotel Paris-Coeur d'Orly Airport, de l'ibis Paris-Orly Aéroport et de l'ibis budget Paris-Orly Aéroport), porteront la capacité d'hébergement d'AccorHotels sur la zone de l'aéroport Paris-Orly à 1.089 chambres.</p>
 <p>GUERBET Historic</p>	<p>GBT - GUERBET - EUR</p> <p>Guerbet: les objectifs 2017 restent inchangés Cercle Finance (15/02/2018)</p> <p>(CercleFinance.com) - Le groupe a publié un chiffre d'affaires de 807,1 ME au 31 décembre 2017, en croissance de 4,0% à taux de change courant. A taux de change constant, le chiffre d'affaires progresse ainsi de 4,7% à 812,4 ME. Ce chiffre est au-dessus de l'objectif de 3 à 4% annoncé au 30 septembre.</p> <p>Le 4ème trimestre s'établit à 215,0 ME, en hausse de 3,7%. A taux de change courant, le chiffre d'affaires est de 205,7 ME, en repli de 0,8% compte tenu d'un impact de change négatif de 9,3 ME.</p> <p>Comme annoncé, les objectifs du Groupe pour 2017 restent inchangés avec un EBITDA attendu en progression supérieure à celle du chiffre d'affaires.</p>
 <p>BOLLORE Historic</p>	<p>BOL - BOLLORE - EUR</p> <p>Bolloré: 18,3 milliards d'euros, +6% en croissance organique Cercle Finance (15/02/2018)</p> <p>(CercleFinance.com) - Le chiffre d'affaires du Groupe est en progression de 8% à 6 092 millions d'euros au quatrième trimestre 2017 à périmètre et taux de change constants. Le chiffre d'affaires 2017 est en hausse de 6% à 18 325 millions d'euros.</p> <p>En données publiées, il est en hausse de 82 %, compte tenu de + 7 383 millions d'euros de variations de périmètres, principalement liées à l'intégration de Vivendi, et de -160 millions d'euros d'effets de changes.</p> <p>Le chiffre d'affaires de l'activité transport et logistique progresse de près de 8 % grâce à la croissance du chiffre d'affaires de la commission de transport et de la logistique qui bénéficient de la hausse des volumes au second semestre 2017.</p> <p>Celui de la logistique pétrolière (+11 %) bénéficie de la hausse des prix des produits pétroliers qui compense la baisse des volumes.</p> <p>Le chiffre d'affaires des activités communication est en hausse organique de 4 %. Il inclut en données publiées 8 911 millions d'euros correspondant à 8 mois d'activité de Vivendi intégré globalement le 26 avril 2017.</p>
 <p>HEURTEY PETROCHEM Historic</p>	<p>ALHPC - HEURTEY PETROCHEM - EUR</p> <p>Heurtey: vise un résultat opérationnel courant négatif Cercle Finance (15/02/2018)</p> <p>(CercleFinance.com) - Le groupe annonce un chiffre d'affaires consolidé de 236 ME en 2017, en repli de 26% par rapport à 2016.</p> <p>'Suite au moindre avancement de certains projets, ce niveau d'activité est légèrement en retrait par rapport à la dernière prévision de 250 ME communiquée au marché' indique la direction.</p> <p>Le chiffre d'affaires se répartit à 31% dans le gaz et à 69% dans les fours (31% en raffinage, 16% en pétrochimie et 22% en hydrogène). L'activité a été réalisée à 26% dans les Amériques, 37% en Asie/Océanie, 30% au Moyen-Orient/Afrique et 7% en Europe/Russie.</p> <p>Le Groupe a enregistré 144 ME de commandes en 2017 et compte au 31 décembre 2017 un carnet de commandes de 177 ME. Il anticipe un résultat opérationnel courant négatif proche de -15% du chiffre d'affaires.</p>
 <p>TOUPARGEL GROUPE Historic</p>	<p>TOU - TOUPARGEL GROUPE - EUR</p> <p>Toupargel: tassement des revenus sur l'exercice Cercle Finance (15/02/2018)</p> <p>(CercleFinance.com) - Dévoilé ce jeudi après séance, le chiffre d'affaires annuel de Toupargel s'est élevé à 271,4 millions d'euros, en repli de 7,4% comparativement à 2016.</p> <p>'Cette baisse s'analyse en un recul du nombre de commandes livrées de 8,5 % à 5,3 millions, mais également en une augmentation du panier moyen de 0,8 euro pour atteindre 52 euros HT', a indiqué le groupe, qui a tout de même enregistré une progression de 22% de ses ventes de produits surgelés, frais et d'épicerie par canaux entrants (internet et appels entrants). Celles-ci ont contribué l'an passé à hauteur de 10,2 % du chiffre d'affaires de l'enseigne Toupargel, contre 7,8 % en 2016.</p> <p>Sur le seul second semestre, les revenus globaux ont diminué de 8,1% à 136,1 millions d'euros.</p> <p>Lancé en milieu d'année dernière, le plan stratégique 'Oxygène 2020' est en cours de déploiement et plusieurs actions ont déjà été menées, parmi lesquelles le renforcement de l'équipe de direction (avec l'arrivée d'une Directrice marketing, achats et communication, d'une Directrice Supply chain et d'un Directeur du Système d'information), et le déploiement de l'offre de produits frais et d'épicerie sur toute la France métropolitaine.</p> <p>Toupargel a au surplus initié des discussions et des tests avec des acteurs majeurs de la distribution en vue de tirer parti de ses savoir-faire (sélection de produits, télévente, logistique). Enfin, le travail d'ajustement des coûts d'exploitation sera poursuivi en 2018.</p>

EC - TOTAL GABON - EUR



Total Gabon: hausse de 17% du chiffre d'affaires

Cercle Finance (15/02/2018)

(CercleFinance.com) - Le chiffre d'affaires s'inscrit à 914 millions de dollars en 2017 contre 784 millions de dollars en 2016. Cette hausse de 17% s'explique par la hausse du prix de vente moyen des bruts, partiellement impactée par la baisse de 10% des volumes vendus¹ explique le groupe.

La part de production de pétrole brut (opérée et non opérée) liée aux participations de Total Gabon s'est élevée à 44 600 barils par jour en 2017, en baisse de 6% par rapport à 2016.

Le prix de vente moyen des deux qualités de pétrole brut commercialisées (Mandji et Rabi Light) s'est élevé à 49,7 \$/b, en hausse de 31% par rapport à 2016.

¹ Cela reflète l'augmentation du cours du Brent et la forte demande asiatique pour les bruts ouest-africains¹ indique la direction.

THEP - THERMADOR GROUPE - EUR



THERMADOR GROUPE : RÉSULTAT OPÉRATIONNEL : +18,7 % RÉSULTAT

Thomson Reuters (15/02/2018)

THERMADOR GROUPE RÉSULTAT OPÉRATIONNEL : +18,7 % RÉSULTAT NET PART DU GROUPE : +27,3 %

* C.A. 2017 : avec l'acquisition de Domac par Mecafer le 1er mars 2017, consolidés depuis le 1er mars 2017, l'acquisition de Sodoco Valves par Thermador Groupe le 31 août 2017, consolidés depuis le 1er septembre 2017 et l'acquisition de FGINOX par Thermador Groupe le 30 septembre 2017, consolidés depuis le 1er octobre 2017.

ACTIVITÉ ET RÉSULTATS L'année 2017 a été marquée par le retour de la croissance : nos marchés, l'extension de nos gammes, nos jeunes et anciennes filiales, nos prix, l'euro et la météo ont tous contribué positivement à l'activité du groupe. Sans surprise, nos équipes ont su remarquablement faire face à ce retournement de tendance en se saisissant de toutes ces opportunités avec efficacité et engagement. De surcroît, cinq acquisitions se sont exceptionnellement concentrées entre mars et décembre 2017, posant les bases d'un relais de croissance supplémentaire pour 2018. Elles s'inscrivent parfaitement dans notre stratégie puisqu'elles contribuent en partie à renforcer notre présence dans la distribution de robinetterie industrielle et en dehors de nos frontières. Nous serons ainsi moins dépendants des cycles du marché français de la construction neuve. Enfin, nous avons bénéficié en fin d'année de l'annulation de la taxe sur les dividendes payée entre 2015 et 2017. Tout ceci se traduit par des chiffres très flatteurs qui ne doivent en aucun cas nous faire oublier que nous sommes sur des marchés très exigeants. L'humilité reste de rigueur à tous les niveaux du groupe, avec le souci permanent de bien servir nos clients et de satisfaire nos partenaires industriels. Le chiffre d'affaires consolidé a augmenté de 17,4 % et de 10,3 % à périmètre constant. Le résultat opérationnel atteint pour la première fois 37,7 MEUR (+18,7 %) et le résultat net bondit à 26,2 MEUR en intégrant 1,5 MEUR en moins de la charge d'impôts par suite de l'annulation de la taxe sur les dividendes.

DIVIDENDE EN HAUSSE DE 6,25 % Dans la continuité de notre politique de distribution, le Conseil d'Administration propose une hausse de 20 centimes du dividende pour le porter à 3,40 euros par action. Le taux de distribution serait ainsi de 59 %.

STRUCTURE FINANCIÈRE Contrairement à nos habitudes et profitant de taux d'intérêt inférieurs à 0,5 %, nous avons pour la première fois utilisé l'emprunt bancaire comme moyen de financement, pour un montant total de 30 MEUR. En ajoutant les dettes de Domac et Sodoco Valves, la dette bancaire s'élève à 30,8 MEUR à comparer avec notre trésorerie (+28,6 MEUR) et nos capitaux propres (189,7 MEUR). Le niveau d'endettement reste donc extrêmement faible, ce qui nous permet d'assumer un niveau de stock très élevé, gage d'une forte réactivité envers nos clients.

ASSEMBLÉE GÉNÉRALE Notre Assemblée Générale se tiendra le 9 avril à 17 heures dans un nouveau lieu à Lyon, à l'Espace de l'Ouest Lyonnais (<http://www.salle-conferences-eol.fr>). Nous organisons également une réunion d'information à Paris le 11 avril à 16 heures aux Salons Hoche.

PERSPECTIVES La stratégie énoncée en 2016 s'inscrit sur une période de 10 ans et n'est pas modifiée. Nous sommes toutefois nettement en avance sur le curseur du développement et devons en 2018 oeuvrer prioritairement à l'intégration des sociétés qui sont venues nous rejoindre. Cela se fera simultanément au travail de fond que nos filiales historiques exécutent sur leurs marchés, par les canaux de distribution classiques ou digitaux. Tous les indicateurs nous disent que la croissance devrait se poursuivre et alimentent ainsi notre optimisme.

Retrouvez l'intégralité de notre dernière lettre aux actionnaires sur notre site www.thermador-groupe.fr. Notre rapport annuel 2017 sera mis en ligne dans un délai très court.

SOLB - SOLVAY (BE) - EUR



Solvay: élargissement du comité exécutif

Cercle Finance (15/02/2018)

(CercleFinance.com) - Solvay a annoncé ce jeudi après Bourse avoir élargi son comité exécutif à 3 nouveaux membres, l'objectif étant de se doter d'une équipe plus diversifiée afin d'améliorer son orientation client et accompagner ainsi sa stratégie de croissance.

Les 3 nouveaux membres sont Augusto Di Donfrancesco, qui dirigeait depuis 2011 l'activité 'Specialty Polymers' de Solvay ; Hua Du, à la tête de l'activité 'Special Chem' depuis sa création en 2015 ; et Cécile Tandeau de Marsac, qui continuera à diriger la fonction Ressources Humaines du groupe.

Solvay a également annoncé le départ de Roger Kearns, membre du comité exécutif et superviseur du segment Advanced Materials, qui a décidé de prendre de nouvelles fonctions dans son pays d'origine, les Etats-Unis.

PHA - PHARMAGEST INTER. - EUR



Pharmagest: accélération de la croissance au 4T

Cercle Finance (15/02/2018)

(CercleFinance.com) - Pharmagest a rapporté ce jeudi soir avoir généré un chiffre d'affaires de 42,2 millions d'euros au titre des 3 derniers mois de son exercice, ce qui témoigne d'une hausse de 21,2% par rapport au dernier trimestre de 2016.

Les revenus au 31 décembre du spécialiste de l'informatique officinale s'établissent ainsi à 146,8 millions d'euros, en croissance de 14,4%, dont près de 102 millions provenant de la division 'Solutions Pharmacie Europe' (+3,9%).

La branche 'Solutions pour les établissements sanitaires et médico-sociaux' a quant à elle vu ses ventes grimper de 44,5% par rapport à 2016 à 14,9 millions d'euros, tandis que la contribution du pôle 'Solutions e-Santé' s'est élevée à 11,6 millions, en progression de 16,3%.

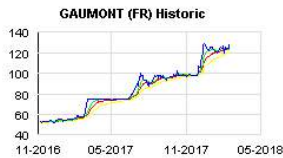
Enfin, l'activité 'Fintech' a enregistré 18,4 millions d'euros de chiffre d'affaires, en progression de 83,8% par rapport à 2016.

Pharmagest se dit confiante concernant ses capacités à profiter de l'environnement très favorable en matière de santé et de Stratégie Nationale de Santé. La société envisage pour 2018 un rythme de croissance soutenu.

Leleux Press Review

Friday 16/2/2018

GAM - GAUMONT (FR) - EUR



Gaumont: forte progression du bénéfice en 2017

Cercle Finance (15/02/2018)

(CercleFinance.com) - Le chiffre d'affaires consolidé de l'année 2017 s'élève à 177,0 ME contre 188,7 ME l'année précédente. Celui de l'activité de production cinématographique s'élève à 96,9 ME en 2017 contre 114,0 ME en 2016.

Le chiffre d'affaires lié à la distribution des films en salles en France s'élève à 30,7 ME en 2017 contre 30,9 ME en 2016.

12,2 millions d'entrées ont été réalisées en 2017 pour treize films sortis, dont 3 millions pour Le sens de la fête, 2 millions pour Au revoir là-haut et respectivement 1,3 million, 1,2 million et 1,6 million pour Un sac de billes, Patients et Santa & Cie.

Le chiffre d'affaires de l'activité de production télévisuelle s'élève à 74,6 ME en 2017 contre 67,7 ME en 2016.

Les ventes de séries américaines représentent un chiffre d'affaires de 67,8 ME en 2017 (57,9 ME en 2016).

Le résultat net est un bénéfice de 123,0 ME en 2017 (contre 18,9 ME en 2016).

ABCA - ABC ARBITRAGE - EUR



ABC arbitrage : BSAA 2011 ABC arbitrage - FR0013254489 -

Thomson Reuters (15/02/2018)

BSAA 2011 ABC arbitrage FR0013254489

Rappel d'informations

Les BSAA 2011 ABC arbitrage sont admis sur le marché libre sous le code FR0013254489. Le contrat d'émission des BSAA 2011 est disponible sur le site internet de la société www.abc-arbitrage.com rubrique 'actionnaires / informations réglementées / divers'.

La parité d'exercice des BSAA 2011 a été fixée initialement en fonction du cumul des résultats nets consolidés du groupe sur les années 2011 à 2014 inclus, conformément au contrat d'émission et corrigée des ajustements légaux.

Compte tenu des derniers ajustements légaux, les conditions d'exercice des BSAA 2011 sont actuellement de 1 BSAA pour 0,274 action soit 3,6496 BSAA 2011 pour une action ABC arbitrage contre le paiement de 6,1223EUR. La date limite d'exercice des BSAA 2011 est le 29 juin 2018.

RNO - RENAULT SA - EUR



RENAULT : Communiqué du Conseil d'administration à la suite

Thomson Reuters (15/02/2018)

COMMUNIQUÉ DE PRESSE

Communiqué du Conseil d'administration à la suite de la séance du 15 février 2018

Boulogne-Billancourt, 15 février 2018 - Le Conseil d'administration de ce jour, sur la recommandation du Comité des nominations et de la gouvernance, a décidé de proposer le renouvellement du mandat d'administrateur de Monsieur Carlos Ghosn qui sera soumis à l'Assemblée générale des actionnaires le 15 juin 2018. Le Conseil d'administration a souhaité que les quatre années du mandat à venir soient principalement consacrées à trois objectifs prioritaires : 1- piloter les enjeux stratégiques du PlanDrive the Future, dont le terme opérationnel est fixé à 2022 ; 2- engager les étapes décisives permettant de rendre l'Alliance pérenne ; 3- renforcer le plan de succession à la tête du Groupe Renault. Soulignant les résultats exceptionnels du planDrive the Change 2011-2016 et les perspectives du plan stratégique Drive the Future 2017-2022, le Conseil d'administration a également renouvelé sa pleine confiance à Monsieur Carlos Ghosn en tant que Président-Directeur Général de Renault et Président-Directeur Général de l'Alliance. Enfin, sur la base des travaux menés par le Comité des nominations et de la gouvernance, avec le concours d'un cabinet international auquel a été confiée une mission d'évaluation de candidats internes et externes, Monsieur Carlos Ghosn a décidé, après avoir reçu l'avis favorable du Conseil d'administration, de nommer Monsieur Thierry Bolloré aux fonctions de Directeur Général Adjoint Groupe, à compter du 19 février 2018.

A propos du Groupe Renault Constructeur automobile depuis 1898, le Groupe Renault est un groupe international présent dans 127 pays qui a vendu près de 3,76 millions de véhicules en 2017. Il réunit aujourd'hui plus de 120 000 collaborateurs, dispose de 36 sites de fabrication et 12 700 points de vente dans le monde. Pour répondre aux grands défis technologiques du futur et poursuivre sa stratégie de croissance rentable, le groupe s'appuie sur son développement à l'international. Il mise sur la complémentarité de ses cinq marques (Renault, Dacia, Renault Samsung Motors, Alpine et LADA), le véhicule électrique et son alliance unique avec Nissan. Avec une nouvelle écurie en Formule 1 et un engagement fort en Formule E, Renault fait du sport automobile un vecteur d'innovation et de notoriété de la marque.

CONTACTS PRESSE: Frederic Texier Directeur du service presse corporate frederic.texier@renault.com +33 1 76 84 33 67 / +33 6 10 78 49 20

RNO - RENAULT SA - EUR

RENAULT : Le Conseil d'administration de Renault propose les
COMMUNIQUÉ DE PRESSE

Thomson Reuters (15/02/2018)

Le Conseil d'administration de Renault propose les nominations de Messieurs Pierre Fleuriot et Thierry Derez en qualité d'administrateurs indépendants.

Boulogne-Billancourt, 15 février 2018 - Lors de sa séance du 15 février 2018, le Conseil d'Administration de Renault, sur proposition du Comité des nominations et de la gouvernance, a décidé de proposer Monsieur Pierre Fleuriot et Monsieur Thierry Derez en qualité d'administrateurs indépendants, en remplacement de Messieurs Marc Ladreit de Lacharrière et Thierry Desmarest, et le renouvellement des mandats de Mesdames Pascale Sourisse et Catherine Barba et de Messieurs Patrick Thomas et Yasuhiro Yamauchi. Nominations de Messieurs Fleuriot et Derez Monsieur Pierre Fleuriot, diplômé de l'Institut d'Etudes Politiques de Paris et ancien élève de l'Ecole Nationale d'Administration, débute sa carrière comme inspecteur des finances, puis il devient Directeur Général de la Commission des Opérations de Bourse. En 1997, il rejoint ABN AMRO où il occupe différentes fonctions et en dernier lieu celles de Senior Exécutif Vice-Président de ABN AMRO et Vice-Président des Clients mondiaux. En 2009, il devient Directeur Général de Crédit Suisse France, responsable des activités de banques d'affaires, de banque privée et de gestion d'actifs pour la France, la Belgique et du Luxembourg. Il quitte la direction de Crédit Suisse France en 2016. Avocat inscrit au barreau de Paris avant d'entrer en 1995 dans le groupe d'assurances AM-GMF, d'abord comme Directeur Général adjoint de GMF puis en 2001 Président et Directeur Général des Assurances Mutuelles de France et de la GMF. Monsieur Thierry Derez a été, à compter de septembre 2003, Président et Directeur Général du groupe AZUR-GMF. Il est aujourd'hui Président du Conseil d'administration d'Assurances Mutuelles de France, de GMF Assurances et Président et Directeur Général de la Garantie Mutuelle des Fonctionnaires (GMF). Il est nommé administrateur de MAAF Assurances en novembre 2004, et en devient Président et Directeur Général en juin 2005. Depuis juin 2007, il est Président du Conseil d'administration de MMA IARD Assurances Mutuelles, MMA IARD, MMA Vie Assurances Mutuelles et MMA Vie. Depuis 2008, il occupe la fonction de Président et Directeur Général de Covéa. Il est administrateur de Scor. Les nominations de Messieurs Fleuriot et Derez ont pour objectif de maintenir l'expérience de dirigeants de grands groupes au sein du Conseil d'administration de Renault. Monsieur Carlos Ghosn, Président-Directeur général de Renault, a déclaré les concernant : « Ils renforceront les compétences du Conseil d'administration tant dans le domaine de la finance que de l'assurance et contribueront précieusement à la stratégie de Renault ». Départ de Messieurs Ladreit de Lacharrière et Desmarest Le mandat de Monsieur Marc Ladreit de Lacharrière arrive à échéance à l'issue de l'assemblée du 15 juin 2018. Il ne pourra pas être proposé au renouvellement en raison de l'atteinte de la limite d'âge prévue dans les statuts de la Société. Monsieur Thierry Desmarest a informé le Conseil d'administration qu'il souhaitait démissionner de son mandat d'administrateur pour des raisons personnelles. En conséquence, sa démission a été acceptée le 15 février 2018. Monsieur Carlos Ghosn, Président-Directeur général de Renault, a déclaré : « Je salue la remarquable contribution de Marc Ladreit de Lacharrière et Thierry Desmarest au cours de leurs mandats ». Renouvellement de mandats Le Conseil d'administration de Renault propose également le renouvellement des mandats des Messieurs Patrick Thomas, Madame Pascale Sourisse, Madame Catherine Barba et Monsieur Yasuhiro Yamauchi.

A propos du Groupe Renault Constructeur automobile depuis 1898, le Groupe Renault est un groupe international présent dans 127 pays qui a vendu près de 3,76 millions de véhicules en 2017. Il réunit aujourd'hui plus de 120 000 collaborateurs, dispose de 36 sites de fabrication et 12 700 points de vente dans le monde. Pour répondre aux grands défis technologiques du futur et poursuivre sa stratégie de croissance rentable, le groupe s'appuie sur son développement à l'international. Il mise sur la complémentarité de ses cinq marques (Renault, Dacia, Renault Samsung Motors, Alpine et LADA), le véhicule électrique et son alliance unique avec Nissan. Avec une nouvelle écurie en Formule 1 et un engagement fort en Formule E, Renault fait du sport automobile un vecteur d'innovation et de notoriété de la marque.

CONTACTS PRESSE: Frederic Texier Directeur du service presse corporate frederic.texier@renault.com +33 1 76 84 33 67 / +33 6 10 78 49 20

