

Leleux Press Review

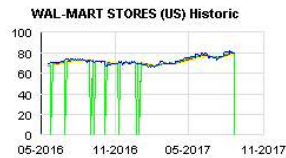
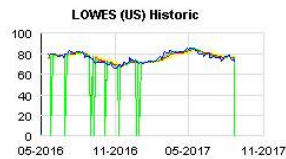




Thursday 24/8/2017



<p>B20 Intraday</p>	<p align="center">BEL 20 (Belgium)</p> <table border="1"> <tr> <td>Last Price</td> <td>3909,70</td> <td>Minimum Price</td> <td>1046,07 (02/09/1992)</td> <td>Maximum Price</td> <td>4759,01 (23/05/2007)</td> </tr> <tr> <td>Gainers</td> <td align="center">3</td> <td>Losers</td> <td align="center">17</td> <td></td> <td></td> </tr> <tr> <td>ENGIE</td> <td>14,31 ▲</td> <td>+0,88%</td> <td>ONTEX GROUP NV</td> <td>28,89 ▼</td> <td>-0,92%</td> </tr> <tr> <td>UCB (BE)</td> <td>57,62 ▲</td> <td>+0,45%</td> <td>ING GROEP N.V.</td> <td>15,02 ▼</td> <td>-0,82%</td> </tr> <tr> <td>SOLVAY (BE)</td> <td>123,55 ▲</td> <td>+0,28%</td> <td>TELENET</td> <td>56,41 ▼</td> <td>-0,82%</td> </tr> </table>	Last Price	3909,70	Minimum Price	1046,07 (02/09/1992)	Maximum Price	4759,01 (23/05/2007)	Gainers	3	Losers	17			ENGIE	14,31 ▲	+0,88%	ONTEX GROUP NV	28,89 ▼	-0,92%	UCB (BE)	57,62 ▲	+0,45%	ING GROEP N.V.	15,02 ▼	-0,82%	SOLVAY (BE)	123,55 ▲	+0,28%	TELENET	56,41 ▼	-0,82%
Last Price	3909,70	Minimum Price	1046,07 (02/09/1992)	Maximum Price	4759,01 (23/05/2007)																										
Gainers	3	Losers	17																												
ENGIE	14,31 ▲	+0,88%	ONTEX GROUP NV	28,89 ▼	-0,92%																										
UCB (BE)	57,62 ▲	+0,45%	ING GROEP N.V.	15,02 ▼	-0,82%																										
SOLVAY (BE)	123,55 ▲	+0,28%	TELENET	56,41 ▼	-0,82%																										
<p>CAC Intraday</p>	<p align="center">CAC 40 (France)</p> <table border="1"> <tr> <td>Last Price</td> <td>5115,39</td> <td>Minimum Price</td> <td>2693,21 (23/09/2011)</td> <td>Maximum Price</td> <td>7347,94 (21/10/2009)</td> </tr> <tr> <td>Gainers</td> <td align="center">10</td> <td>Losers</td> <td align="center">30</td> <td></td> <td></td> </tr> <tr> <td>ENGIE</td> <td>14,31 ▲</td> <td>+0,88%</td> <td>LVMH</td> <td>216,95 ▼</td> <td>-0,91%</td> </tr> <tr> <td>L'OREAL (FR)</td> <td>178,25 ▲</td> <td>+0,62%</td> <td>BOUYGUES (FR)</td> <td>37,73 ▼</td> <td>-0,72%</td> </tr> <tr> <td>TECHNIPFMC</td> <td>21,77 ▲</td> <td>+0,60%</td> <td>VINCI</td> <td>76,10 ▼</td> <td>-0,71%</td> </tr> </table>	Last Price	5115,39	Minimum Price	2693,21 (23/09/2011)	Maximum Price	7347,94 (21/10/2009)	Gainers	10	Losers	30			ENGIE	14,31 ▲	+0,88%	LVMH	216,95 ▼	-0,91%	L'OREAL (FR)	178,25 ▲	+0,62%	BOUYGUES (FR)	37,73 ▼	-0,72%	TECHNIPFMC	21,77 ▲	+0,60%	VINCI	76,10 ▼	-0,71%
Last Price	5115,39	Minimum Price	2693,21 (23/09/2011)	Maximum Price	7347,94 (21/10/2009)																										
Gainers	10	Losers	30																												
ENGIE	14,31 ▲	+0,88%	LVMH	216,95 ▼	-0,91%																										
L'OREAL (FR)	178,25 ▲	+0,62%	BOUYGUES (FR)	37,73 ▼	-0,72%																										
TECHNIPFMC	21,77 ▲	+0,60%	VINCI	76,10 ▼	-0,71%																										
<p>AEX Intraday</p>	<p align="center">AEX (Nederland)</p> <table border="1"> <tr> <td>Last Price</td> <td>519,36</td> <td>Minimum Price</td> <td>194,99 (09/03/2009)</td> <td>Maximum Price</td> <td>806,41 (21/10/2009)</td> </tr> <tr> <td>Gainers</td> <td align="center">5</td> <td>Losers</td> <td align="center">20</td> <td></td> <td></td> </tr> <tr> <td>AKZO NOBEL (NL)</td> <td>78,35 ▲</td> <td>+0,83%</td> <td>ING GROEP N.V.</td> <td>15,02 ▼</td> <td>-0,82%</td> </tr> <tr> <td>KONINKLIJKE DSM NV</td> <td>64,71 ▲</td> <td>+0,74%</td> <td>AEGON NV (NL)</td> <td>4,90 ▼</td> <td>-0,78%</td> </tr> <tr> <td>HEINEKEN NV</td> <td>87,22 ▲</td> <td>+0,03%</td> <td>GALAPAGOS</td> <td>75,53 ▼</td> <td>-0,77%</td> </tr> </table>	Last Price	519,36	Minimum Price	194,99 (09/03/2009)	Maximum Price	806,41 (21/10/2009)	Gainers	5	Losers	20			AKZO NOBEL (NL)	78,35 ▲	+0,83%	ING GROEP N.V.	15,02 ▼	-0,82%	KONINKLIJKE DSM NV	64,71 ▲	+0,74%	AEGON NV (NL)	4,90 ▼	-0,78%	HEINEKEN NV	87,22 ▲	+0,03%	GALAPAGOS	75,53 ▼	-0,77%
Last Price	519,36	Minimum Price	194,99 (09/03/2009)	Maximum Price	806,41 (21/10/2009)																										
Gainers	5	Losers	20																												
AKZO NOBEL (NL)	78,35 ▲	+0,83%	ING GROEP N.V.	15,02 ▼	-0,82%																										
KONINKLIJKE DSM NV	64,71 ▲	+0,74%	AEGON NV (NL)	4,90 ▼	-0,78%																										
HEINEKEN NV	87,22 ▲	+0,03%	GALAPAGOS	75,53 ▼	-0,77%																										
<p>DAX Intraday</p>	<p align="center">DAX (Deutschland)</p> <table border="1"> <tr> <td>Last Price</td> <td>12174,30</td> <td>Minimum Price</td> <td>438,38 (18/03/2002)</td> <td>Maximum Price</td> <td>636497,44 (18/03/2011)</td> </tr> <tr> <td>Gainers</td> <td align="center">6</td> <td>Losers</td> <td align="center">24</td> <td></td> <td></td> </tr> <tr> <td>DEUTSCHE BANK (DE)</td> <td>13,80 ▲</td> <td>+0,43%</td> <td>HEIDELBERGER ZEMENT</td> <td>80,17 ▼</td> <td>-0,98%</td> </tr> <tr> <td>FRESENIUS SE & CO (D)</td> <td>70,65 ▲</td> <td>+0,34%</td> <td>DEUTSCHE TEL (DE)</td> <td>15,43 ▼</td> <td>-0,83%</td> </tr> <tr> <td>BASF SE O.N. (DE)</td> <td>82,37 ▲</td> <td>+0,18%</td> <td>LUFTHANSA (DE)</td> <td>20,83 ▼</td> <td>-0,83%</td> </tr> </table>	Last Price	12174,30	Minimum Price	438,38 (18/03/2002)	Maximum Price	636497,44 (18/03/2011)	Gainers	6	Losers	24			DEUTSCHE BANK (DE)	13,80 ▲	+0,43%	HEIDELBERGER ZEMENT	80,17 ▼	-0,98%	FRESENIUS SE & CO (D)	70,65 ▲	+0,34%	DEUTSCHE TEL (DE)	15,43 ▼	-0,83%	BASF SE O.N. (DE)	82,37 ▲	+0,18%	LUFTHANSA (DE)	20,83 ▼	-0,83%
Last Price	12174,30	Minimum Price	438,38 (18/03/2002)	Maximum Price	636497,44 (18/03/2011)																										
Gainers	6	Losers	24																												
DEUTSCHE BANK (DE)	13,80 ▲	+0,43%	HEIDELBERGER ZEMENT	80,17 ▼	-0,98%																										
FRESENIUS SE & CO (D)	70,65 ▲	+0,34%	DEUTSCHE TEL (DE)	15,43 ▼	-0,83%																										
BASF SE O.N. (DE)	82,37 ▲	+0,18%	LUFTHANSA (DE)	20,83 ▼	-0,83%																										
<p>I930 Intraday</p>	<p align="center">MIB 30 (Italia)</p> <table border="1"> <tr> <td>Last Price</td> <td>21620,28</td> <td>Minimum Price</td> <td>12320,50 (24/07/2012)</td> <td>Maximum Price</td> <td>48766,00 (05/04/2001)</td> </tr> <tr> <td>Gainers</td> <td align="center">5</td> <td>Losers</td> <td align="center">20</td> <td></td> <td></td> </tr> <tr> <td>LUXOTTICA GROUP (IT)</td> <td>47,50 ▲</td> <td>+0,69%</td> <td>AUTOGRILL SPA</td> <td>10,65 ▼</td> <td>-0,93%</td> </tr> <tr> <td>PRYSMIAN</td> <td>26,54 ▲</td> <td>+0,41%</td> <td>A2A SPA</td> <td>1,40 ▼</td> <td>-0,56%</td> </tr> <tr> <td>ENI (IT)</td> <td>13,15 ▲</td> <td>+0,07%</td> <td>SNAM RETE GAS</td> <td>4,02 ▼</td> <td>-0,54%</td> </tr> </table>	Last Price	21620,28	Minimum Price	12320,50 (24/07/2012)	Maximum Price	48766,00 (05/04/2001)	Gainers	5	Losers	20			LUXOTTICA GROUP (IT)	47,50 ▲	+0,69%	AUTOGRILL SPA	10,65 ▼	-0,93%	PRYSMIAN	26,54 ▲	+0,41%	A2A SPA	1,40 ▼	-0,56%	ENI (IT)	13,15 ▲	+0,07%	SNAM RETE GAS	4,02 ▼	-0,54%
Last Price	21620,28	Minimum Price	12320,50 (24/07/2012)	Maximum Price	48766,00 (05/04/2001)																										
Gainers	5	Losers	20																												
LUXOTTICA GROUP (IT)	47,50 ▲	+0,69%	AUTOGRILL SPA	10,65 ▼	-0,93%																										
PRYSMIAN	26,54 ▲	+0,41%	A2A SPA	1,40 ▼	-0,56%																										
ENI (IT)	13,15 ▲	+0,07%	SNAM RETE GAS	4,02 ▼	-0,54%																										
<p>DJIA Intraday</p>	<p align="center">Dow Jones Industries (United States)</p> <table border="1"> <tr> <td>Last Price</td> <td>21812,09</td> <td>Minimum Price</td> <td>0,20 (21/10/2011)</td> <td>Maximum Price</td> <td>22175,18 (08/08/2017)</td> </tr> <tr> <td>Gainers</td> <td align="center">7</td> <td>Losers</td> <td align="center">23</td> <td></td> <td></td> </tr> <tr> <td>IBM (US)</td> <td>142,14 ▲</td> <td>+0,80%</td> <td>NIKE</td> <td>53,61 ▼</td> <td>-0,96%</td> </tr> <tr> <td>PFIZER (US)</td> <td>33,24 ▲</td> <td>+0,27%</td> <td>CATERPILLAR (US)</td> <td>114,75 ▼</td> <td>-0,92%</td> </tr> <tr> <td>CHEVRON CORP (US)</td> <td>106,61 ▲</td> <td>+0,23%</td> <td>GENERAL ELECTRIC (US)</td> <td>24,39 ▼</td> <td>-0,85%</td> </tr> </table>	Last Price	21812,09	Minimum Price	0,20 (21/10/2011)	Maximum Price	22175,18 (08/08/2017)	Gainers	7	Losers	23			IBM (US)	142,14 ▲	+0,80%	NIKE	53,61 ▼	-0,96%	PFIZER (US)	33,24 ▲	+0,27%	CATERPILLAR (US)	114,75 ▼	-0,92%	CHEVRON CORP (US)	106,61 ▲	+0,23%	GENERAL ELECTRIC (US)	24,39 ▼	-0,85%
Last Price	21812,09	Minimum Price	0,20 (21/10/2011)	Maximum Price	22175,18 (08/08/2017)																										
Gainers	7	Losers	23																												
IBM (US)	142,14 ▲	+0,80%	NIKE	53,61 ▼	-0,96%																										
PFIZER (US)	33,24 ▲	+0,27%	CATERPILLAR (US)	114,75 ▼	-0,92%																										
CHEVRON CORP (US)	106,61 ▲	+0,23%	GENERAL ELECTRIC (US)	24,39 ▼	-0,85%																										

Leleux Press Review

Thursday 24/8/2017

 <p>WAL-MART STORES (US) Historic</p>	<p>WMT - WAL-MART STORES (US) - USD</p> <p>Walmart: s'associe à Google pour le shopping par voix. Cercle Finance (23/08/2017)</p> <p>(CercleFinance.com) - Walmart a fait part d'un accord avec le géant de l'Internet Google, de façon à mettre en place une offre de shopping par voix pour des centaines de milliers d'articles sur Google Assistant, à partir de la fin du mois de septembre.</p> <p>L'année prochaine, le géant de la distribution s'appuiera aussi sur ses 4.700 magasins aux Etats-Unis et ses centres de logistique pour créer une expérience client qui n'existe pas ailleurs actuellement au sein du shopping par voix.</p> <p>'Google a réalisé des investissements significatifs dans le traitement du langage naturel et l'intelligence artificiel pour délivrer une expérience puissante de shopping par la voix, souligne Marc Lore', directeur général de Walmart US eCommerce.</p>
 <p>LOWES (US) Historic</p>	<p>LOW - LOWES (US) - USD</p> <p>Lowe's: sous les attentes au deuxième trimestre. Cercle Finance (23/08/2017)</p> <p>(CercleFinance.com) - Le titre Lowe's devrait être chahuté ce mercredi, après la publication de comptes décevants au titre du deuxième trimestre.</p> <p>La chaîne américaine de distribution spécialisée dans le matériel de construction et de jardinage a rapporté avant l'ouverture avoir dégagé un bénéfice par action (BPA) de 1,68 dollar, en croissance de 37 cents sur un an. Hors éléments exceptionnels, le BPA a par ailleurs progressé de 20 cents à 1,57 dollar, mais le consensus était plus confiant, tablant sur 1,62 dollar.</p> <p>Ressorti à 19,5 milliards de dollars, contre 18,26 milliards au titre du deuxième trimestre précédent, le chiffre d'affaires a lui aussi déçu les attentes des analystes.</p> <p>Lowe's vise un BPA compris entre 4,2 et 4,3 dollars sur l'exercice. D'après la direction, les ventes à magasins comparables devraient quant à elles augmenter de 3,5%.</p>
 <p>CAMPINE SA Historic</p>	<p>CAMB - CAMPINE SA - EUR</p> <p>Campine: Nieuwe CEO voor Campine Thomson Reuters (23/08/2017)</p> <p>De Raad van Bestuur van Campine NV heeft dhr. Willem De Vos benoemd tot CEO van Campine. Dhr De Vos, die sinds mei 2015 onafhankelijk bestuurder is bij Campine, volgt vanaf 23/08/2017 dhr Geert Krekel op, die in gemeenschappelijk overleg met de Raad van Bestuur beslist heeft om hun jarenlange samenwerking stop te zetten vanaf 23/08/2017.</p> <p>Dhr De Vos heeft in zijn carrière groei, transformaties en ontwikkeling van verschillende organisaties in diverse industrie sectoren gemanaged. Naast een wereldwijd business perspectief, brengt Dhr De Vos uitgebreide leiderschapservaring en operationele, financiële en commerciële kennis met zich mee.</p> <p>De vertrekvergoedingen voor dhr Geert Krekel bedragen 359 KEUR als vast bedrag en een variabel bedrag dat maximaal 300 KEUR kan bedragen.</p> <p>De Raad van Bestuur houdt er aan de heer Geert Krekel te bedanken voor zijn inzet en bijdrage aan de ontwikkeling van Campine gedurende zijn mandaat van CEO en wenst hem veel geluk en een goede gezondheid in zijn toekomstige uitdagingen.</p>
 <p>WORLDLINE PROM Historic</p>	<p>WLN - WORLDLINE PROM - EUR</p> <p>Wordline: la Commission européenne approuve une acquisition. Cercle Finance (23/08/2017)</p> <p>(CercleFinance.com) - Bonne nouvelle pour Worldline, avec l'autorisation par la Commission européenne ce mercredi du rachat conjoint de la société InTouch SAS avec Total Outre-Mer SA, filiale de Total, et InTouch Corp (île Maurice).</p> <p>InTouch SAS est une société spécialisée dans les solutions d'agrégation des moyens de paiement en Afrique et dans certains pays du Moyen-Orient.</p> <p>Bruxelles a estimé que cette opération était conforme à la législation européenne en matière de concurrence.</p>
 <p>ROYAL DUTCH SHELL A (UK) Historic</p>	<p>RDSA - ROYAL DUTCH SHELL A (UK) - GBP</p> <p>Shell: démarrage d'un projet au Nigeria. Cercle Finance (23/08/2017)</p> <p>(CercleFinance.com) - Royal Dutch Shell a annoncé ce mercredi le démarrage d'un projet de gaz au Nigeria, dans la région du delta du Niger.</p> <p>La production a débuté sur le site Gbaran-Ubie Phase II.</p> <p>Elle devrait atteindre environ 175.000 barils équivalent pétrole d'ici 2019.</p>
 <p>NEXTSTAGE Historic</p>	<p>NEXTS - NEXTSTAGE - EUR</p> <p>Nextstage: Amundi AM passe sous les 15% des DDV. Cercle Finance (23/08/2017)</p> <p>(CercleFinance.com) - Amundi Asset Management a déclaré à l'AMF avoir franchi en baisse, le 17 août, directement et par l'intermédiaire des sociétés qu'elle contrôle, les seuils de 20% et 15% des droits de vote de Nextstage et détenir, directement et indirectement, 17,33% du capital et 12,38% des droits de vote de cette société.</p> <p>Ce franchissement de seuils résulte d'une augmentation du nombre total de droits de vote de la société Nextstage.</p> <p>À cette occasion, Amundi Asset Management a franchi individuellement en baisse, pour son propre compte, le seuil de 10% des droits de vote et les sociétés CPR Asset Management et Amundi Asset Management ont chacune franchi individuellement en baisse le seuil de 5% des droits de vote.</p>

Leleux Press Review

Thursday 24/8/2017



	<p>ERYP - ERYTECH PHARMA - EUR</p> <p>Erytech Pharma: JP Morgan IM s'allège au capital. Cercle Finance (23/08/2017)</p> <p>(CercleFinance.com) - JP Morgan Investment Management, agissant pour le compte de clients sous mandat, a déclaré à l'AMF avoir franchi en baisse, le 17 août, le seuil de 5% du capital d'Erytech Pharma, et détenir, pour le compte desdits clients, 4,99% du capital et 4,41% des droits de vote de cette société biopharmaceutique.</p> <p>Ce franchissement de seuil résulte d'une cession d'actions Erytech Pharma sur le marché.</p>
	<p>CVX - CHEVRON CORP (US) - USD</p> <p>Chevron: vers un départ du directeur général? Cercle Finance (23/08/2017)</p> <p>(CercleFinance.com) - Le directeur général de Chevron, John Watson, se préparerait à quitter ses fonctions à la tête du géant pétrolier, d'après le Wall Street Journal qui cite une source proche du dossier.</p> <p>Le conseil d'administration chercherait en effet un nouveau dirigeant pour Chevron, de façon à favoriser son adaptation à un secteur pétrolier en pleine évolution.</p> <p>Le WSJ précise que la transition à la tête du groupe américain pourrait être annoncée le mois prochain, bien que le nom de son successeur n'ait pas encore été arrêté par le conseil.</p> <p>'Le favori pour lui succéder serait Michael Wirth, un spécialiste du raffinage récemment nommé vice-chairman du groupe', précise toutefois un analyste d'Aurel BGC.</p>
	<p>LSS - LECTRA SYSTEMES - EUR</p> <p>LECTRA : Déclaration mensuelle du nombre total d'actions et Thomson Reuters (23/08/2017)</p> <p>Cette déclaration est établie en application de l'article L.233-8 II du Code de commerce et de l'article 223-11 du règlement général de l'Autorité des Marchés Financiers (AMF).</p> <p>Date d'arrêté des informations :</p> <p>31 juillet 2017</p> <p>Nombre total d'actions composant le capital social :</p> <p>31 467 364</p> <p>Total brut ((1)) des droits de vote :</p> <p>31 742 631</p> <p>Total net ((2)) des droits de vote :</p> <p>31 729 224</p> <p>((1)) Conformément au deuxième alinéa de l'article 223-11 du règlement général de l'AMF, le nombre total brut de droits de vote est calculé sur la base de l'ensemble des actions auxquelles sont attachés des droits de vote, y compris les actions privées de droit de vote</p> <p>((2)) Le total net est égal au total brut diminué des actions privées de droit de vote (actions détenues en propre)</p> <p>En dehors des seuils prévus par la loi, il n'y a pas d'obligation statutaire particulière en matière de franchissements de seuils</p> <p>Lectra 16 - 18, rue Chalgrin 75016 Paris France Société anonyme au capital de EUR 31 250 212 300 702 305 RCS Paris www.lectra.com</p>
	<p>Al - AIR LIQUIDE (FR) - EUR</p> <p>Air Liquide: BlackRock repasse au-dessus des 5%. Cercle Finance (23/08/2017)</p> <p>(CercleFinance.com) - BlackRock, agissant pour le compte de clients et de fonds dont elle assure la gestion, a déclaré à l'AMF avoir franchi en hausse, le 21 août, les seuils de 5% du capital et des droits de vote d'Air Liquide et détenir, pour le compte desdits clients et fonds, 5,003% du capital et des droits de vote du groupe de gaz industriels.</p> <p>Ce franchissement de seuils résulte d'une acquisition d'actions Air Liquide hors et sur le marché et d'une augmentation du nombre d'actions détenues à titre de collatéral.</p>
	<p>AEO - AMERICAN EAGLE OUTFITTERS - USD</p> <p>American Eagle: BPA plombé par les restructurations. Cercle Finance (23/08/2017)</p> <p>(CercleFinance.com) - La chaîne de vêtements American Eagle Outfitters affiche un bénéfice par action presque divisé par deux à 12 cents sur son deuxième trimestre (clos le 29 juillet), grevé notamment à hauteur de sept cents par des charges de restructuration.</p> <p>En données ajustées, le BPA a baissé de 18% à 19 cents, du fait d'une marge opérationnelle dégradée de 2,3 points à 6% pour un chiffre d'affaires en croissance de 3% à 845 millions de dollars (+2% en données comparables).</p> <p>Tablant sur une croissance des ventes en données comparables stables ou 'dans le bas de la plage à un chiffre' au troisième trimestre, la direction d'American Eagle vise pour cette période un BPA ajusté d'environ 36 à 38 cents.</p>
	<p>VIAB - VIACOM INC B - USD</p> <p>Viacom: une décision favorable de Bruxelles. Cercle Finance (23/08/2017)</p> <p>(CercleFinance.com) - Bruxelles a tranché. Dans un avis rendu ce mercredi, la Commission européenne a jugé conforme à la législation en vigueur le rachat conjoint du groupe italien DeA Broadcast par Viacom et DeA Editore.</p> <p>Selon la formule consacrée, elle a estimé que l'opération ne contrevient pas aux règles en vigueur en matière de concurrence, sachant que l'activité de DeA Broadcast en Europe est marginale.</p>

ALO - ALSTOM - EUR

Alstom: important contrat de maintenance en Suède.

Cercle Finance (23/08/2017)

(CercleFinance.com) - Alstom a rapporté ce mercredi après séance avoir conclu un contrat d'une durée de 8 ans avec Arriva pour la maintenance des 99 trains régionaux Coradia Nordic de Skånetrafiken, également connus sous le nom de Pâgatågen.

Le montant du contrat s'élève à près de 135 millions d'euros et les opérations de maintenance devraient démarrer en décembre 2018.

Arriva a remporté un contrat pour l'exploitation des trains et Alstom faisait partie de la soumission en tant que fournisseur de solutions de maintenance. Le groupe français se chargera de toutes les opérations de maintenance, à l'exception du nettoyage.

Alstom livre actuellement à Skånetrafiken 30 trains régionaux supplémentaires Coradia Nordic X61, lesquels viennent s'ajouter aux 69 trains précédemment livrés. Conformément au contrat, le groupe de transports a fourni 11 trains avant mai 2017 et livrera le dernier lot de 19 trains entre mai prochain et janvier 2019.

Les trains sont fabriqués sur le site Alstom de Salzgitter (Allemagne).



IBAB - IBA - EUR

IBA SA : INFORMATIONS EN MATIERE DE TRANSPARENCE

Thomson Reuters (23/08/2017)

IBA - INFORMATIONS EN MATIERE DE TRANSPARENCE Titre II de la loi du 2 mai 2007 et Arrêté Royal du 14 février 2008

Louvain-la-Neuve, Belgique, 23 août 2017 - IBA (Ion Beam Applications SA), le premier fournisseur mondial de solutions de protonthérapie pour le traitement du cancer, communique aujourd'hui les données de base et supplémentaires au sens de l'article 15 §1 al.1 de la Loi Transparence, suite à l'augmentation de capital du 22 août 2017 (exercices d'options).

Communication des données de base au sens de l'article 15 §1 al.1 de la Loi

* Total du capital: EUR 41 938 157,86 * Nombre total de titres conférant le droit de vote: 29 880 251 * Nombre total de droits de vote (= le dénominateur): 29 880 251 * Nombre de titres conférant le droit de vote, par catégorie: N/A * Nombre de droits de vote, par catégorie: N/A

Communication des données supplémentaires au sens de l'article 15 §1 al.2 de la Loi

* Nombre total d'obligations convertibles conférant le droit de vote: 0 * Nombre total de droits, matérialisés ou non par des titres, à la souscription de titres conférant le droit de vote non encore émis (e.g.warrants): 482 148 * Le nombre total de droits de vote qui résulteraient de l'exercice de ces droits de conversion ou de souscription: 482 148 * Le nombre total d'actions sans droit de vote: 0

Seuils statutaires au sens de l'article 18 de la Loi

Les seuils applicables sont les suivants: trois pour cent, cinq pour cent, dix pour cent, quinze pour cent et ainsi de suite par tranches de cinq pour cent.

À propos d'IBA IBA (Ion Beam Applications S.A.) est une société de technologies médicales spécialisée dans le développement de solutions innovantes et intégrées pour le diagnostic et le traitement du cancer. IBA est le leader mondial en protonthérapie, la forme de radiothérapie la plus avancée à ce jour. IBA adapte ses solutions de protonthérapie aux besoins des clients grâce à une gamme complète allant de centres de protonthérapie multisalles aux systèmes compacts, composés d'une salle de traitement. IBA développe également des solutions de dosimétrie pour la radiothérapie et la radiologie, ainsi que des accélérateurs de particules pour des applications médicales et industrielles.

Avec son siège social situé en Belgique, IBA emploie plus de 1500 personnes dans le monde et installe ses systèmes en Europe, aux États-Unis et dans les pays émergents.

La société est cotée à la bourse paneuropéenne Euronext. (IBA: Reuters IBAB.BR et Bloomberg IBAB.BB). Pour plus d'informations : www.iba-worldwide.com

Pour plus d'informations, veuillez contacter :

IBA Stephanie Bauwin Legal Counsel +32 10 203 924 Stephanie.bauwin@iba-group.com



ALVEL - VELCAN ENERGY - EUR

VELCAN : CESSION DU PROJET HYDROELECTRIQUE MEUREUBO 2 EN IND **Thomson Reuters (23/08/2017)**

COMMUNIQUE DE PRESSE

Jakarta, le 23 août 2017

VELCAN : CESSION DU PROJET HYDROELECTRIQUE MEUREUBO 2 EN INDONESIE

VELCAN annonce la cession de la totalité de sa participation dans le projet hydroélectrique Meureubo 2 (59 MW, situé dans la province d'Aceh), vendu à un investisseur basé à Hong-Kong.

La transaction fait suite à plusieurs mois d'incertitudes administratives qui ont bloqué le processus de vente d'électricité avec PT.PLN, la société nationale d'électricité qui est également membre du consortium à hauteur de 25% dans le projet, via sa filiale PT.PJB.

Les coûts de développement du projet Meureubo 2 étaient déjà entièrement dépréciés au 31 décembre 2016, et la vente aura un impact positif sur l'exercice financier 2017.

* * *

Contact Relations Investisseurs investor@velcan.lu

A propos de Velcan:

Velcan (ALVEL FP) est une société luxembourgeoise qui développe et opère des concessions hydroélectriques dans les pays émergents tels que l'Inde, l'Indonésie et le Brésil.

Velcan dispose également de filiales et de bureaux administratifs et financiers à Singapour, l'Ile Maurice et Dubaï.

La société a été créée il y a plus de 10 ans par son actionnaire de référence Luxembourg Hydro Power SA, détenue par le management de Velcan.

Les actions Velcan sont admises aux négociations d'Euronext Paris - Alternext (ALVEL FR0010245803).

La société n'a jamais fait d'offre publique au sens de la Directive 2003/71/CE du Parlement Européen et du Conseil.

Avertissement

Le présent communiqué contient des informations prospectives relatives au potentiel des projets en cours et/ou des projets dont le développement a débuté. Ces informations constituent des objectifs rattachés à des projets et ne doivent en aucun cas être interprétées comme des prévisions directes ou indirectes bénéfiques. L'attention du lecteur est également attirée sur le fait que la réalisation de ces objectifs dépend de circonstances futures et qu'elle pourrait être affectée et/ou retardée par des risques, connus ou inconnus, des incertitudes et divers facteurs de toute nature, notamment liés à la conjoncture économique, commerciale ou réglementaire, dont la survenance serait susceptible d'avoir un effet négatif sur l'activité et les performances futures du groupe.

Ce communiqué ne constitue pas une offre au public ni une invitation adressée au public ou à des investisseurs qualifiés dans le cadre d'une quelconque opération de placement. Ce communiqué ne constitue ni une offre de valeurs mobilières ni une sollicitation d'ordre d'achat ou de souscription de valeurs mobilières aux Etats-Unis d'Amérique, ni dans aucun autre pays.



SAVE - SAVENCIA - EUR

SAVENCIA : actions et droits de vote - information mensuelle **Thomson Reuters (23/08/2017)**

Au 31 juillet 2017, le capital social se composait de 14 032 930 actions représentant un nombre total de droits de vote théoriques de 23 631 429 et un nombre total de droits de vote nets de 23 493 182.



CA - CARREFOUR (FR) - EUR

Carrefour: 2 nouveaux magasins Express à Bruxelles.

Cercle Finance (23/08/2017)

(CercleFinance.com) - Carrefour Belgique a poursuivi ce mois-ci le développement de ses magasins de quartier avec l'ouverture de 2 nouveaux magasins Carrefour Express, a fait savoir la filiale belge du distributeur via un communiqué diffusé ce mercredi après Bourse.

Le premier se situe dans la station Delta du métro Bruxellois et le second au cœur de la Gare de l'Ouest.

Ces 2 magasins proposent une large variété de solutions repas prêtes à l'emploi, ainsi que des viandes, volailles, poissons et légumes frais pour le repas du soir. Jus d'orange frais, pains, viennoiseries, sandwiches élaborés sur place, machine à café/soupe ou encore bouquets de fleurs viennent compléter le large choix de produits et tous les 'indispensables' en épicerie et droguerie.

Bénéficiant d'horaires étendus (7 jours sur 7, à partir de 6h le matin et jusqu'à 20h ou 22h le soir), ces magasins sont pensés pour que les clients puissent faire leurs achats facilement, rapidement et dans un cadre agréable. Leur ouverture a permis de créer 15 emplois.



Leleux Press Review

Thursday 24/8/2017

CBOT - CBO TERRITORIA - EUR

CBo Territoria: bonne orientation de l'activité au 1S.

Cercle Finance (23/08/2017)



(CercleFinance.com) - Publié ce mercredi après Bourse, le chiffre d'affaires des 6 premiers mois de l'exercice de CBo Territoria s'est établi à 31,8 millions d'euros, en croissance de 16% sur un an.

La contribution des revenus locatifs bruts a atteint 9,1 millions d'euros, en baisse de 4% du fait de la cession de la SCI Triolet, qui porte 7.200 mètres carrés de murs professionnels (cession de 40% des parts de la SCI en octobre 2016 et cession des parts restantes en juin 2017). Hors impact de cette opération, les revenus locatifs bruts ont crû de 5%.

L'excédent brut d'exploitation locatif est attendu autour de 85% des revenus locatifs.

Les ventes en promotion immobilière ont en revanche grimpé de 27% à 20,7 millions d'euros. Si l'activité de Promotion immobilière en logements privés a reculé de 10% à 3,1 millions d'euros, le chiffre d'affaires dans l'habitat social a en revanche augmenté de 21% à 3,3 millions.

La promotion immobilière d'entreprise a de surcroît poursuivi sa dynamique avec un chiffre d'affaires de 9 millions d'euros, en hausse de 17%, alors que l'activité de terrains à bâtir a accéléré son essor avec un chiffre d'affaires semestriel record de 5,1 millions d'euros (+ 197%).

Au global, le taux de marge de l'activité de 'Promotion immobilière' est attendu stable autour de 11% par rapport à la même période en 2016.

Enfin, les produits des activités annexes ont bondi de 26% sur un an à 2,1 millions d'euros.

Responsible Editor: Olivier Leleux - Visit our Web site : <http://www.leleux.be> - Customer information: 0800/25511.