

Leleux Press Review

Thursday 25/10/2018










<p>B20 Intraday</p>	<p align="center">BEL 20 (Belgium)</p> <table border="1"> <tr> <td>Last Price</td> <td>3427,72</td> <td>Minimum Price</td> <td>1046,07 (02/09/1992)</td> <td>Maximum Price</td> <td>4759,01 (23/05/2007)</td> </tr> <tr> <td>Gainers</td> <td align="center">8</td> <td>Losers</td> <td align="center">12</td> <td></td> <td></td> </tr> <tr> <td>TELENET</td> <td>46,74 ▲</td> <td>+0,90%</td> <td>ONTEX GROUP NV</td> <td>16,87 ▼</td> <td>-0,88%</td> </tr> <tr> <td>UCB (BE)</td> <td>70,54 ▲</td> <td>+0,85%</td> <td>SOFINA SA</td> <td>166,00 ▼</td> <td>-0,83%</td> </tr> <tr> <td>PROXIMUS</td> <td>23,29 ▲</td> <td>+0,47%</td> <td>UMICORE (BE)</td> <td>39,37 ▼</td> <td>-0,60%</td> </tr> </table>	Last Price	3427,72	Minimum Price	1046,07 (02/09/1992)	Maximum Price	4759,01 (23/05/2007)	Gainers	8	Losers	12			TELENET	46,74 ▲	+0,90%	ONTEX GROUP NV	16,87 ▼	-0,88%	UCB (BE)	70,54 ▲	+0,85%	SOFINA SA	166,00 ▼	-0,83%	PROXIMUS	23,29 ▲	+0,47%	UMICORE (BE)	39,37 ▼	-0,60%
Last Price	3427,72	Minimum Price	1046,07 (02/09/1992)	Maximum Price	4759,01 (23/05/2007)																										
Gainers	8	Losers	12																												
TELENET	46,74 ▲	+0,90%	ONTEX GROUP NV	16,87 ▼	-0,88%																										
UCB (BE)	70,54 ▲	+0,85%	SOFINA SA	166,00 ▼	-0,83%																										
PROXIMUS	23,29 ▲	+0,47%	UMICORE (BE)	39,37 ▼	-0,60%																										
<p>CAC Intraday</p>	<p align="center">CAC 40 (France)</p> <table border="1"> <tr> <td>Last Price</td> <td>4953,09</td> <td>Minimum Price</td> <td>2693,21 (23/09/2011)</td> <td>Maximum Price</td> <td>7347,94 (21/10/2009)</td> </tr> <tr> <td>Gainers</td> <td align="center">17</td> <td>Losers</td> <td align="center">23</td> <td></td> <td></td> </tr> <tr> <td>HERMES INTL</td> <td>489,80 ▲</td> <td>+0,86%</td> <td>AXA (FR)</td> <td>21,96 ▼</td> <td>-0,85%</td> </tr> <tr> <td>ORANGE (FR)</td> <td>13,81 ▲</td> <td>+0,72%</td> <td>UNIBAIL-RODAMCO-WE</td> <td>157,58 ▼</td> <td>-0,84%</td> </tr> <tr> <td>PERNOD RICARD</td> <td>130,40 ▲</td> <td>+0,69%</td> <td>TOTAL (FR)</td> <td>50,64 ▼</td> <td>-0,82%</td> </tr> </table>	Last Price	4953,09	Minimum Price	2693,21 (23/09/2011)	Maximum Price	7347,94 (21/10/2009)	Gainers	17	Losers	23			HERMES INTL	489,80 ▲	+0,86%	AXA (FR)	21,96 ▼	-0,85%	ORANGE (FR)	13,81 ▲	+0,72%	UNIBAIL-RODAMCO-WE	157,58 ▼	-0,84%	PERNOD RICARD	130,40 ▲	+0,69%	TOTAL (FR)	50,64 ▼	-0,82%
Last Price	4953,09	Minimum Price	2693,21 (23/09/2011)	Maximum Price	7347,94 (21/10/2009)																										
Gainers	17	Losers	23																												
HERMES INTL	489,80 ▲	+0,86%	AXA (FR)	21,96 ▼	-0,85%																										
ORANGE (FR)	13,81 ▲	+0,72%	UNIBAIL-RODAMCO-WE	157,58 ▼	-0,84%																										
PERNOD RICARD	130,40 ▲	+0,69%	TOTAL (FR)	50,64 ▼	-0,82%																										
<p>AEX Intraday</p>	<p align="center">AEX (The Netherlands)</p> <table border="1"> <tr> <td>Last Price</td> <td>507,80</td> <td>Minimum Price</td> <td>194,99 (09/03/2009)</td> <td>Maximum Price</td> <td>806,41 (21/10/2009)</td> </tr> <tr> <td>Gainers</td> <td align="center">11</td> <td>Losers</td> <td align="center">14</td> <td></td> <td></td> </tr> <tr> <td>VOPAK</td> <td>40,17 ▲</td> <td>+0,45%</td> <td>UNIBAIL-RODAMCO-WE</td> <td>157,58 ▼</td> <td>-0,84%</td> </tr> <tr> <td>NN GROUP</td> <td>37,22 ▲</td> <td>+0,40%</td> <td>AALBERTS INDUSTRIES</td> <td>30,59 ▼</td> <td>-0,81%</td> </tr> <tr> <td>AHOLD DELHAIZE</td> <td>20,30 ▲</td> <td>+0,17%</td> <td>HEINEKEN NV</td> <td>77,96 ▼</td> <td>-0,58%</td> </tr> </table>	Last Price	507,80	Minimum Price	194,99 (09/03/2009)	Maximum Price	806,41 (21/10/2009)	Gainers	11	Losers	14			VOPAK	40,17 ▲	+0,45%	UNIBAIL-RODAMCO-WE	157,58 ▼	-0,84%	NN GROUP	37,22 ▲	+0,40%	AALBERTS INDUSTRIES	30,59 ▼	-0,81%	AHOLD DELHAIZE	20,30 ▲	+0,17%	HEINEKEN NV	77,96 ▼	-0,58%
Last Price	507,80	Minimum Price	194,99 (09/03/2009)	Maximum Price	806,41 (21/10/2009)																										
Gainers	11	Losers	14																												
VOPAK	40,17 ▲	+0,45%	UNIBAIL-RODAMCO-WE	157,58 ▼	-0,84%																										
NN GROUP	37,22 ▲	+0,40%	AALBERTS INDUSTRIES	30,59 ▼	-0,81%																										
AHOLD DELHAIZE	20,30 ▲	+0,17%	HEINEKEN NV	77,96 ▼	-0,58%																										
<p>DAX Intraday</p>	<p align="center">DAX (Germany)</p> <table border="1"> <tr> <td>Last Price</td> <td>11191,63</td> <td>Minimum Price</td> <td>11166,84 (24/10/2018)</td> <td>Maximum Price</td> <td>13596,89 (23/01/2018)</td> </tr> <tr> <td>Gainers</td> <td align="center">8</td> <td>Losers</td> <td align="center">22</td> <td></td> <td></td> </tr> <tr> <td>DEUTSCHE TEL (DE)</td> <td>14,55 ▲</td> <td>+0,90%</td> <td>SAP AG (DE)</td> <td>91,68 ▼</td> <td>-0,99%</td> </tr> <tr> <td>LUFTHANSA (DE)</td> <td>18,28 ▲</td> <td>+0,57%</td> <td>DAIMLER AG (DE)</td> <td>50,00 ▼</td> <td>-0,95%</td> </tr> <tr> <td>SIEMENS (DE)</td> <td>99,98 ▲</td> <td>+0,54%</td> <td>VONOVIA SE</td> <td>40,11 ▼</td> <td>-0,76%</td> </tr> </table>	Last Price	11191,63	Minimum Price	11166,84 (24/10/2018)	Maximum Price	13596,89 (23/01/2018)	Gainers	8	Losers	22			DEUTSCHE TEL (DE)	14,55 ▲	+0,90%	SAP AG (DE)	91,68 ▼	-0,99%	LUFTHANSA (DE)	18,28 ▲	+0,57%	DAIMLER AG (DE)	50,00 ▼	-0,95%	SIEMENS (DE)	99,98 ▲	+0,54%	VONOVIA SE	40,11 ▼	-0,76%
Last Price	11191,63	Minimum Price	11166,84 (24/10/2018)	Maximum Price	13596,89 (23/01/2018)																										
Gainers	8	Losers	22																												
DEUTSCHE TEL (DE)	14,55 ▲	+0,90%	SAP AG (DE)	91,68 ▼	-0,99%																										
LUFTHANSA (DE)	18,28 ▲	+0,57%	DAIMLER AG (DE)	50,00 ▼	-0,95%																										
SIEMENS (DE)	99,98 ▲	+0,54%	VONOVIA SE	40,11 ▼	-0,76%																										
<p>UKX Intraday</p>	<p align="center">FTSE 100 (United Kingdom)</p> <table border="1"> <tr> <td>Last Price</td> <td>6962,98</td> <td>Minimum Price</td> <td>3277,50 (12/03/2003)</td> <td>Maximum Price</td> <td>53548,10 (16/11/2009)</td> </tr> <tr> <td>Gainers</td> <td align="center">61</td> <td>Losers</td> <td align="center">39</td> <td></td> <td></td> </tr> <tr> <td>UNILEVER PLC (UK)</td> <td>41,74 ▲</td> <td>+0,97%</td> <td>HSBC HOLDING PLC (UK)</td> <td>6,01 ▼</td> <td>-0,97%</td> </tr> <tr> <td>HALMA</td> <td>12,50 ▲</td> <td>+0,96%</td> <td>ANGLO AMERICAN PLC O</td> <td>16,06 ▼</td> <td>-0,96%</td> </tr> <tr> <td>INTERTEK GROUP</td> <td>44,29 ▲</td> <td>+0,95%</td> <td>JUST EAT (WI) ORD 1P</td> <td>5,90 ▼</td> <td>-0,93%</td> </tr> </table>	Last Price	6962,98	Minimum Price	3277,50 (12/03/2003)	Maximum Price	53548,10 (16/11/2009)	Gainers	61	Losers	39			UNILEVER PLC (UK)	41,74 ▲	+0,97%	HSBC HOLDING PLC (UK)	6,01 ▼	-0,97%	HALMA	12,50 ▲	+0,96%	ANGLO AMERICAN PLC O	16,06 ▼	-0,96%	INTERTEK GROUP	44,29 ▲	+0,95%	JUST EAT (WI) ORD 1P	5,90 ▼	-0,93%
Last Price	6962,98	Minimum Price	3277,50 (12/03/2003)	Maximum Price	53548,10 (16/11/2009)																										
Gainers	61	Losers	39																												
UNILEVER PLC (UK)	41,74 ▲	+0,97%	HSBC HOLDING PLC (UK)	6,01 ▼	-0,97%																										
HALMA	12,50 ▲	+0,96%	ANGLO AMERICAN PLC O	16,06 ▼	-0,96%																										
INTERTEK GROUP	44,29 ▲	+0,95%	JUST EAT (WI) ORD 1P	5,90 ▼	-0,93%																										
<p>I930 Intraday</p>	<p align="center">MIB 30 (Italy)</p> <table border="1"> <tr> <td>Last Price</td> <td>18485,46</td> <td>Minimum Price</td> <td>12320,50 (24/07/2012)</td> <td>Maximum Price</td> <td>48766,00 (05/04/2001)</td> </tr> <tr> <td>Gainers</td> <td align="center">7</td> <td>Losers</td> <td align="center">31</td> <td></td> <td></td> </tr> <tr> <td>LUXOTTICA GROUP (IT)</td> <td>55,40 ▲</td> <td>+0,80%</td> <td>TELECOM ITALIA (IT)</td> <td>0,50 ▼</td> <td>-0,97%</td> </tr> <tr> <td>ATLANTIA SPA</td> <td>17,58 ▲</td> <td>+0,57%</td> <td>SALVATORE FERRAGAMO</td> <td>20,34 ▼</td> <td>-0,92%</td> </tr> <tr> <td>CAMPARI</td> <td>6,46 ▲</td> <td>+0,46%</td> <td>EXOR SPA NEW</td> <td>48,83 ▼</td> <td>-0,87%</td> </tr> </table>	Last Price	18485,46	Minimum Price	12320,50 (24/07/2012)	Maximum Price	48766,00 (05/04/2001)	Gainers	7	Losers	31			LUXOTTICA GROUP (IT)	55,40 ▲	+0,80%	TELECOM ITALIA (IT)	0,50 ▼	-0,97%	ATLANTIA SPA	17,58 ▲	+0,57%	SALVATORE FERRAGAMO	20,34 ▼	-0,92%	CAMPARI	6,46 ▲	+0,46%	EXOR SPA NEW	48,83 ▼	-0,87%
Last Price	18485,46	Minimum Price	12320,50 (24/07/2012)	Maximum Price	48766,00 (05/04/2001)																										
Gainers	7	Losers	31																												
LUXOTTICA GROUP (IT)	55,40 ▲	+0,80%	TELECOM ITALIA (IT)	0,50 ▼	-0,97%																										
ATLANTIA SPA	17,58 ▲	+0,57%	SALVATORE FERRAGAMO	20,34 ▼	-0,92%																										
CAMPARI	6,46 ▲	+0,46%	EXOR SPA NEW	48,83 ▼	-0,87%																										
<p>IBEX Intraday</p>	<p align="center">IBEX 35 (Spain)</p> <table border="1"> <tr> <td>Last Price</td> <td>8677,40</td> <td>Minimum Price</td> <td>8677,40 (24/10/2018)</td> <td>Maximum Price</td> <td>15945,70 (08/11/2007)</td> </tr> <tr> <td>Gainers</td> <td align="center">18</td> <td>Losers</td> <td align="center">17</td> <td></td> <td></td> </tr> <tr> <td>CELLNEX TELECOM, S.A</td> <td>21,28 ▲</td> <td>+0,94%</td> <td>INDRA SISTEMAS</td> <td>8,40 ▼</td> <td>-0,53%</td> </tr> <tr> <td>TECNICAS REUNIDAS</td> <td>22,40 ▲</td> <td>+0,81%</td> <td>AMADEUS IT</td> <td>70,92 ▼</td> <td>-0,44%</td> </tr> <tr> <td>GAS NATURAL (ES)</td> <td>21,91 ▲</td> <td>+0,78%</td> <td>AENA SA</td> <td>138,05 ▼</td> <td>-0,36%</td> </tr> </table>	Last Price	8677,40	Minimum Price	8677,40 (24/10/2018)	Maximum Price	15945,70 (08/11/2007)	Gainers	18	Losers	17			CELLNEX TELECOM, S.A	21,28 ▲	+0,94%	INDRA SISTEMAS	8,40 ▼	-0,53%	TECNICAS REUNIDAS	22,40 ▲	+0,81%	AMADEUS IT	70,92 ▼	-0,44%	GAS NATURAL (ES)	21,91 ▲	+0,78%	AENA SA	138,05 ▼	-0,36%
Last Price	8677,40	Minimum Price	8677,40 (24/10/2018)	Maximum Price	15945,70 (08/11/2007)																										
Gainers	18	Losers	17																												
CELLNEX TELECOM, S.A	21,28 ▲	+0,94%	INDRA SISTEMAS	8,40 ▼	-0,53%																										
TECNICAS REUNIDAS	22,40 ▲	+0,81%	AMADEUS IT	70,92 ▼	-0,44%																										
GAS NATURAL (ES)	21,91 ▲	+0,78%	AENA SA	138,05 ▼	-0,36%																										
<p>DJIA Intraday</p>	<p align="center">Dow Jones Industries Average (United States)</p> <table border="1"> <tr> <td>Last Price</td> <td>24583,42</td> <td>Minimum Price</td> <td>6626,94 (06/03/2009)</td> <td>Maximum Price</td> <td>26951,81 (03/10/2018)</td> </tr> <tr> <td>Gainers</td> <td align="center">5</td> <td>Losers</td> <td align="center">25</td> <td></td> <td></td> </tr> <tr> <td>COCA COLA (US)</td> <td>46,73 ▲</td> <td>+0,79%</td> <td>HOME DEPOT (US)</td> <td>176,97 ▼</td> <td>-0,87%</td> </tr> <tr> <td>VERIZON COMM (US)</td> <td>57,42 ▲</td> <td>+0,36%</td> <td>WAL-MART STORES (US)</td> <td>97,56 ▼</td> <td>-0,24%</td> </tr> <tr> <td>MCDONALDS</td> <td>177,35 ▲</td> <td>+0,11%</td> <td>CISCO SYSTEMS (US)</td> <td>44,07 ▼</td> <td>-2,97%</td> </tr> </table>	Last Price	24583,42	Minimum Price	6626,94 (06/03/2009)	Maximum Price	26951,81 (03/10/2018)	Gainers	5	Losers	25			COCA COLA (US)	46,73 ▲	+0,79%	HOME DEPOT (US)	176,97 ▼	-0,87%	VERIZON COMM (US)	57,42 ▲	+0,36%	WAL-MART STORES (US)	97,56 ▼	-0,24%	MCDONALDS	177,35 ▲	+0,11%	CISCO SYSTEMS (US)	44,07 ▼	-2,97%
Last Price	24583,42	Minimum Price	6626,94 (06/03/2009)	Maximum Price	26951,81 (03/10/2018)																										
Gainers	5	Losers	25																												
COCA COLA (US)	46,73 ▲	+0,79%	HOME DEPOT (US)	176,97 ▼	-0,87%																										
VERIZON COMM (US)	57,42 ▲	+0,36%	WAL-MART STORES (US)	97,56 ▼	-0,24%																										
MCDONALDS	177,35 ▲	+0,11%	CISCO SYSTEMS (US)	44,07 ▼	-2,97%																										

Leleux Press Review




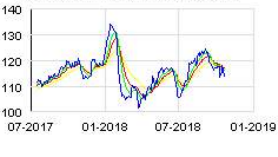

Thursday 25/10/2018



	<p>TEP - TELEPERFORMANCE - EUR</p> <p>Teleperformance: BlackRock passe sous les 5% des DDV Cercle Finance (24/10/2018)</p> <p>(CercleFinance.com) - BlackRock, agissant pour le compte de clients et de fonds dont elle assure la gestion, a déclaré à l'AMF avoir franchi en baisse, le 22 octobre, le seuil de 5% des droits de vote de Teleperformance et détenir, pour le compte desdits clients et fonds, 5,05% du capital et 4,96% des droits de vote.</p> <p>Ce franchissement de seuil résulte d'une cession d'actions Teleperformance hors marché et d'une restitution d'actions détenues à titre de collatéral.</p>
	<p>DBK - DEUTSCHE BANK (DE) - EUR</p> <p>Deutsche Bank: délaissé malgré un message confiant Cercle Finance (24/10/2018)</p> <p>(CercleFinance.com) - Deutsche Bank lâche 4,2% à Francfort, bien que le groupe se dise en bonne voie pour être rentable en 2018 pour la première fois depuis 2014, à l'occasion de la publication de ses résultats au titre du troisième trimestre.</p> <p>Il affiche sur cette période un bénéfice net de 229 millions d'euros, à comparer à 649 millions un an auparavant, pour des revenus en baisse de 9% à 6,2 milliards en raison d'une volatilité et de volumes clients plus faibles en banque de financement et d'investissement.</p> <p>Si ces chiffres se montrent meilleurs que prévu en données publiées, UBS pointe des données sous-jacentes inférieures aux attentes, écart qu'il explique 'entièrement par des coûts de litiges, de restructurations et du risque plus bas qu'attendu'.</p>
	<p>HEIA - HEINEKEN NV - EUR</p> <p>Heineken: ventes bien orientées au 3e trimestre Cercle Finance (24/10/2018)</p> <p>(CercleFinance.com) - Heineken cède 0,6% à Amsterdam, le deuxième brasseur mondial revendiquant une hausse de ses ventes de bière au troisième trimestre grâce à de bonnes conditions météo en Europe et à une forte croissance au Brésil, au Mexique, au Vietnam et en Afrique du Sud.</p> <p>Le groupe néerlandais a ainsi vu ses volumes de bière augmenter de 4,6% en organique, soutenus par les Amériques et l'Asie Pacifique, et de 9,2% au total, sa marque éponyme continuant de surperformer le marché.</p> <p>Le résultat net publié a atteint 1,6 milliard d'euros sur les neuf premiers mois de l'année, contre 1,5 milliard sur la même période en 2017, laissant Heineken confirmer ses objectifs pour l'ensemble de 2018.</p>
	<p>ORAP - ORAPI - EUR</p> <p>Orapi: hausse de 3% du CA au 3e trimestre Cercle Finance (24/10/2018)</p> <p>(CercleFinance.com) - Orapi Group annonce sur le troisième trimestre 2018 un chiffre d'affaires en progression de 3% à 59,9 millions d'euros portant le total sur neuf mois à 190,5 millions, et 'confirmant la stabilité du socle de ventes sur une période traditionnellement moins favorable'.</p> <p>La France (165,3 millions d'euros à fin septembre), la division Orapi Process France maintient son développement, porté par une demande accrue consécutive à la reprise des entreprises du secteur industriel.</p> <p>Mobilisé autour de la construction de sa nouvelle feuille de route qui va permettre de valider la nouvelle ambition commerciale et finaliser l'organisation industrielle, le groupe d'hygiène professionnelle reste confiant quant au retournement de ses performances dès 2019.</p>
	<p>ORHK - GENEURO SA GENEURO ORD SH - EUR</p> <p>GeNeuro: trésorerie de 12,87 millions à fin septembre Cercle Finance (24/10/2018)</p> <p>(CercleFinance.com) - GeNeuro affiche, au 30 septembre 2018, une trésorerie et des équivalents de trésorerie de 12,87 millions d'euros.</p> <p>Celle-ci 'assure à GeNeuro une solide visibilité financière pour les douze prochains mois en tenant compte du financement de toutes les activités planifiées', indique la société biopharmaceutique.</p> <p>La société précise par ailleurs ne pas avoir comptabilisé de produits opérationnels au cours du troisième trimestre.</p> <p>'La consommation de trésorerie issue des activités opérationnelles et d'investissement s'est élevée à 4,24 millions d'euros au troisième trimestre 2018, contre une moyenne de 4,5 millions d'euros par trimestre au cours du premier semestre 2018', explique GeNeuro.</p>
	<p>NEOEN - NEOEN PROMESSES - EUR</p> <p>Neoen: Omnes Capital au capital Cercle Finance (24/10/2018)</p> <p>(CercleFinance.com) - Un avis publié hier par l'Autorité des marchés financiers relaie la déclaration selon laquelle le 23 octobre, la société de gestion parisienne Omnes Capital détenait, pour le compte de ses fonds, 2,49% du capital et des droits de vote de Neoen au terme de l'introduction en Bourse de cette dernière.</p>
	<p>UNA - UNILEVER NV CVA - EUR</p> <p>Unilever: partenariat avec Veolia pour l'emballage Cercle Finance (24/10/2018)</p> <p>(CercleFinance.com) - Les groupes Unilever et Veolia annoncent ce jour la conclusion d'un partenariat en matière d'emballage durable.</p> <p>Concrètement, ce partenariat vise à 'travailler de concert sur les technologies émergentes en vue de créer une économie circulaire du plastique dans différentes géographies, à commencer par l'Inde et l'Indonésie'.</p> <p>Ainsi, le travail se focalisera sur la collecte des matériaux recyclables : Veolia travaillera avec Unilever à la mise en oeuvre de solutions de collecte d'emballages usagés, à l'augmentation de la capacité de recyclage et au développement de nouveaux process et modèles économiques.</p>

Leleux Press Review

Thursday 25/10/2018

 <p>BAYER Historic</p> <p>120 100 80 60 07-2017 01-2018 07-2018 01-2019</p>	<p>BAYN - BAYER - EUR</p> <p>Bayer: le Darolutamide conforté par une étude Cercle Finance (24/10/2018)</p> <p>(CercleFinance.com) - Le géant allemand du médicament et des produits chimiques Bayer annonce que son médicament expérimental contre le cancer, le Darolutamide, a atteint son critère d'évaluation principal chez les patients atteints d'un cancer de la prostate non métastatique résistant à la castration, dans le cadre d'une étude clinique de phase III.</p> <p>Ainsi, le Darolutamide, développé conjointement avec Orion, a prolongé de manière significative la survie sans métastases par rapport au placebo.</p> <p>La Food and Drug Administration (FDA) des États-Unis a accordé à Bayer une procédure accélérée pour le Darolutamide, indique Bayer.</p>
 <p>AT&T INC. Historic</p> <p>40 38 36 34 32 30 07-2017 01-2018 07-2018 01-2019</p>	<p>T - AT&T INC. - USD</p> <p>AT&T: rate le consensus au 3e trimestre Cercle Finance (24/10/2018)</p> <p>(CercleFinance.com) - AT&T publie un bénéfice en augmentation d'un tiers à 65 cents par action au titre du troisième trimestre. En données ajustées, le BPA s'est établi à 90 cents, ratant de quatre cents l'estimation moyenne des analystes.</p> <p>A 45,7 milliards de dollars, les revenus ont augmenté de 15,3%, surtout du fait de l'acquisition de Time Warner. Les déclinés en vidéo domestique, services fixes classiques et Vrio ont été compensés par la croissance des services et équipements mobiles, de WarnerMedia et de Xandr.</p> <p>Pour l'ensemble de 2018, le géant des télécommunications et des médias confirme tablir sur un BPA ajusté 'dans le haut de la fourchette de 3,50 dollars' et un free cash-flow 'dans le haut de la fourchette de 21 milliards'.</p>
 <p>BUREAU VERITAS Historic</p> <p>26 24 22 20 18 07-2017 01-2018 07-2018 01-2019</p>	<p>BVI - BUREAU VERITAS - EUR</p> <p>BUREAU VERITAS : Nombre d'actions et droits de vote au 30 se Thomson Reuters (24/10/2018)</p> <p>Information relative au nombre d'actions et de droits de vote prévue par l'article 223-16 du règlement général de l'Autorité des marchés financiers</p> <p>Neuilly-sur-Seine, le 24 octobre 2018</p> <p>(1) y compris les actions nouvelles créées en Euroclear du fait des levées d'options de souscription d'actions intervenues depuis le 1er janvier 2018.</p>
 <p>UPS (UNITED PARCEL SERV) Historic</p> <p>140 130 120 110 100 07-2017 01-2018 07-2018 01-2019</p>	<p>UPS - UPS (UNITED PARCEL SERV) - USD</p> <p>UPS: en ligne avec les attentes au 3e trimestre Cercle Finance (24/10/2018)</p> <p>(CercleFinance.com) - UPS affiche au titre du troisième trimestre 2018 un bénéfice net en hausse de 26% à 1,82 dollar par action, en données ajustées de charges liées aux coûts de transformation, un BPA conforme au consensus de marché.</p> <p>A 17,4 milliards de dollars, les revenus du groupe de logistique d'Atlanta ont augmenté de 7,9% (+8,4% à taux de changes constants). Sur les seules activités intérieures aux États-Unis, il a vu son chiffre d'affaires augmenter de 8,1%.</p> <p>Pour l'ensemble de l'année en cours, la direction d'UPS confirme sa prévision d'un BPA ajusté compris entre 7,03 et 7,37 dollars, et relève son estimation de free cash-flow à plus de cinq milliards de dollars.</p>
 <p>BOEING CY (US) Historic</p> <p>400 350 300 250 200 150 07-2017 01-2018 07-2018 01-2019</p>	<p>BA - BOEING CY (US) - USD</p> <p>Boeing: remonte ses fourchettes cibles annuelles Cercle Finance (24/10/2018)</p> <p>(CercleFinance.com) - Pour l'ensemble de 2018, Boeing déclare viser désormais un BPA ajusté entre 14,90 et 15,10 dollars, et non plus entre 14,30 et 14,50 dollars, ainsi que des revenus entre 98 et 100 milliards, et non plus entre 97 et 99 milliards.</p> <p>Sur le troisième trimestre, le constructeur aéronautique et d'équipements de défense basé à Chicago a vu son BPA ajusté grimper de 37% pour atteindre 3,58 dollars, dépassant de neuf cents l'estimation moyenne des analystes.</p> <p>Sa marge opérationnelle ajustée s'est tassée de 1,9 point à 7,5%, pour des revenus en croissance de 4% à plus de 25,1 milliards de dollars, tandis que son carnet de commandes s'est monté à 491 milliards de dollars à fin septembre, dont plus de 5800 avions commerciaux.</p>

RNO - RENAULT SA - EUR

Renault: en berne, l'automobile pénalisée par la Chine

Cercle Finance (24/10/2018)

(CercleFinance.com) - A la Bourse de Paris, l'action Renault a perdu près du quart de sa valeur depuis le début de l'année, une performance proche de celle de l'indice sectoriel Stoxx Europe 600 Automobiles & Parts (- 22%). Même si les allemands Volkswagen et BMW sont un peu moins mal orientés (- 15% environ). A surveiller : le colossal marché chinois, qui pourrait bien être devenu mature.

Au-delà des conséquences du 'dieselgate', de la mise en place d'un nouveau protocole de tests d'émission (WLTP), de l'électrification et de l'autonomisation des véhicules, et d'une conjoncture mollissante en Europe, mettons l'accent sur un point sensible pour les constructeurs automobiles : la Chine.

Volkswagen revendique 'une position de leader' sur ce marché. Au 1er semestre, les différentes marques du groupe siglé VW ont livré près de deux millions de voitures de tourisme en Chine (+ 9,3%). Ainsi, ce pays concentre à lui seul près de 39% des livraisons totales du groupe sur la période, soit 5,1 millions d'unités. Il s'agit de son premier marché, loin devant l'Europe de l'Ouest et 1,8 million d'unités. Mais si les livraisons unitaires augmentent toujours de 5% en Chine (avec Hong Kong) sur neuf mois, elles ont baissé de 5,7% en septembre.

BMW était moins exposé : la Chine continentale concentrait 'seulement' 24% des ventes semestrielles (1,2 million de véhicules) du groupe munichoïse, contre 45% pour l'Europe. Et la dynamique reste porteuse : en septembre, ses livraisons unitaires progressaient toujours (+ 13,2%), davantage même que sur neuf mois (+ 5,3%).

Venons enfin à Renault : la Chine est le 4e marché du groupe au losange, entre l'Allemagne et l'Italie, mais ses livraisons (167.908 unités sur neuf mois) sont assez diluées par rapport à celles du groupe dans son ensemble, qui approchent les trois millions d'unités. Mais attention : pour l'alliance que forme l'ensemble Renault-Nissan-Mitsubishi, le premier marché était également la Chine au 1er semestre. Notons d'ailleurs que Renault a ramené hier sa prévision de croissance du marché chinois de 5% à 2% au titre 2018.

Premier débouché automobile mondial, la Chine décélère. A en croire Bernstein, il ne s'agit pas seulement d'une conséquence du ralentissement conjoncturel qui semble se propager à l'ensemble de la planète, mais d'un phénomène structurel. Après des décennies de forte croissance, 'le marché (automobile) chinois est désormais mature', tranche une note publiée ce matin. Ce qui serait synonyme de croissance plus faible, et de cyclicité plus forte.

Les analystes ont calculé qu'aux Etats-Unis, au Royaume-Uni (1925 dans les deux cas), au Japon (1970), en Corée du Sud et à Taiwan (au milieu des années 90), l'inflexion est intervenue lorsque le chiffre de 160 voitures détenues pour 1.000 habitants a été atteint. La Chine y arrivera en 2019 ou en 2020, mais peut-être l'acmé a-t-elle déjà été dépassée : le pays croule sous les voitures. Selon les chiffres du 'géolocalisateur' TomTom, '21 des 100 villes les plus embouteillées au monde sont chinoises', souligne Bernstein.

Bien sûr, les plans de relance de Pékin devraient soutenir la demande, d'autant que des mesures spécifiques à l'automobile semblent en préparation. Mais ces aides risquent de ne pas pouvoir relancer durablement un marché sur lequel la plupart de ceux qui pouvaient acquérir une voiture l'ont probablement déjà fait. Bref, il serait peut-être temps, estime Bernstein, que les constructeurs réduisent leurs capacités de production en Chine. Alors que pour l'instant, les analystes anticipent une augmentation d'environ 7% en 2019/2020. A suivre.

EG



DG - VINCI - EUR

Linedata Services: dépasse les 5% de son capital

Cercle Finance (24/10/2018)

(CercleFinance.com) - Linedata Services a déclaré à l'AMF avoir franchi en hausse, le 19 octobre, par suite d'une acquisition de ses propres actions sur le marché dans le cadre de son programme de rachat d'actions, le seuil de 5% de son capital et détenir ainsi 5,83% de son propre capital.



TXN - TEXAS INSTRUMENTS (US) - USD

Texas Instruments: T3 juste au-dessus du consensus

Cercle Finance (24/10/2018)

(CercleFinance.com) - Dévoilés cette nuit, les résultats du troisième trimestre de Texas Instruments ont notamment révélé un bénéfice net de 1,57 milliard de dollars, ou 1,58 dollar par titre, contre 1,29 milliard ou 1,26 dollar par action à la même période l'an passé, témoignant donc d'une hausse de 22% et 25% pour ces deux indicateurs financiers.

Le consensus était très légèrement moins optimiste, tablant sur un bénéfice par action (BPA) de 1,54 dollar.

Le chiffre d'affaires du fabricant de semi-conducteurs a pour sa part atteint 4,26 milliards de dollars, contre 4,12 milliards au troisième trimestre de 2017.

S'agissant de ses perspectives pour le quatrième trimestre, Texas Instruments indique viser un BPA compris entre 1,14 et 1,34 dollar, et sur un chiffre d'affaires dans une fourchette allant de 3,6 à 3,9 milliards de dollars.



AMZN - AMAZON.COM (US) - USD

Amazon: service Whole Foods étendu à 10 nouvelles villes

Cercle Finance (24/10/2018)

(CercleFinance.com) - Amazon annonce une nouvelle vague d'extension du service de livraison de produits organiques et naturels par sa filiale Whole Foods Market, à travers Prime Now, s'implantant notamment dans dix nouvelles agglomérations américaines.







Le service devient ainsi disponible à Albuquerque, Birmingham, Boise, Charleston, Colorado Springs, Hartford, Kansas City, Providence, Salt Lake City and Stamford, ainsi que dans des zones supplémentaires à Boston et Cincinnati.

Cette extension porte ainsi à 63 le nombre de villes où ce service de livraison ultrarapide, lancé en début d'année, est désormais disponible. Le géant de la distribution en ligne prévoit d'en poursuivre le maillage aux Etats-Unis d'ici la fin de l'année.



Leleux Press Review


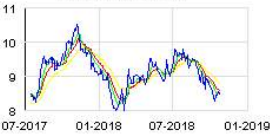




Thursday 25/10/2018

 <p>IPSOS (FR) Historic</p>	<p>IPS - IPSOS (FR) - EUR</p> <p>Ipsos : Déclaration mensuelle d'actions et de droits de vote Thomson Reuters (24/10/2018)</p> <p>24 Octobre 2018</p> <p>PUBLICATION MENSUELLE DU NOMBRE D'ACTIONS COMPOSANT LE CAPITAL ET DU NOMBRE TOTAL DE DROITS DE VOTE</p> <p>Articles L.233-8 II du Code de commerce et 223-16 du Règlement Général de L'AMF</p> <p>*Ce nombre est calculé sur la base de l'ensemble des actions auxquelles sont attachés des droits de vote, y compris les actions privées de droit de vote, conformément à l'article 223-11 du Règlement général de l'Autorité des Marchés Financiers relatif au calcul des franchissements des seuils de nombre de droits de vote. **A titre d'information, nombre calculé « net » des actions privées de droits de vote.</p> <p>Ces informations sont également disponibles sur le site Internet d'Ipsos, rubrique Information Réglementée : https://www.ipsos.com/en/regulated-informations/fr</p>
 <p>ORANGE (FR) Historic</p>	<p>ORA - ORANGE (FR) - EUR</p> <p>Orange: implantation d'Orange Cyberdefense au Maroc Cercle Finance (24/10/2018)</p> <p>(CercleFinance.com) - A l'occasion des Assises de l'Ausim 2018 à Marrakech, Orange Cyberdefense annonce son implantation au Maroc, avec l'ouverture d'une nouvelle structure à Casablanca et l'objectif de disposer dans ce pays d'une cinquantaine de spécialistes d'ici 2020.</p> <p>L'Afrique est en train d'investir ce champ de la cybersécurité : on estime que ce marché devrait y passer de 1,33 milliard de dollars en 2017 à 2,32 milliards de dollars en 2020', souligne l'opérateur télécoms.</p> <p>Orange Cyberdefense regroupe, depuis 2016, l'ensemble des activités de cybersécurité d'Orange dédiées aux professionnels. Il a réalisé un chiffre d'affaires de 275 millions d'euros en 2017 et une croissance annuelle de plus de 20%.</p>
 <p>EURO RESSOURCES Historic</p>	<p>EUR - EURO RESSOURCES - EUR</p> <p>Euro Ressources: lamgold France dépasse les 90% du capital Cercle Finance (24/10/2018)</p> <p>(CercleFinance.com) - lamgold France a déclaré à l'AMF avoir franchi en hausse, le 23 septembre, le seuil de 90% des droits de vote d'Euro Ressources et en détenir, à cette date et à ce jour, 89,71% du capital et 94,25% des droits de vote. Ce franchissement de seuil résulte d'une attribution de droits de vote double.</p>
 <p>KPN (NL) Historic</p>	<p>KPN - KPN (NL) - EUR</p> <p>KPN: résultats en baisse mais conformes aux attentes Cercle Finance (24/10/2018)</p> <p>(CercleFinance.com) - Le groupe de télécoms néerlandais Royal KPN a annoncé hier que son bénéfice net s'est établi en baisse de 1,2% au troisième trimestre, en ligne avec les attentes.</p> <p>L'EBITDA du groupe est ainsi tombé à 585 millions d'euros au cours du dernier trimestre, contre 592 millions d'euros un an plus tôt. Cette donnée s'avère en ligne avec le consensus de 586 millions.</p> <p>Le free cash-flow de KPN est pour sa part tombé à 235 millions d'euros, contre 264 millions d'euros au troisième trimestre 2017.</p> <p>En ce qui concerne ses perspectives, KPN a déclaré s'attendre à ce que son EBITDA ajusté pour 2018 soit 'en ligne avec celui de 2017'.</p>
 <p>BARCLAYS (UK) Historic</p>	<p>BARC - BARCLAYS (UK) - GBP</p> <p>Barclays: dans le vert après ses trimestriels Cercle Finance (24/10/2018)</p> <p>(CercleFinance.com) - Barclays s'adapte 3,4% à Londres malgré une baisse de 10% de son profit avant impôt du troisième trimestre, à 3,12 milliards de livres, qui s'accompagne d'un recul significatif des charges pour dépréciations de crédit.</p> <p>Ces charges sont en effet ressorties à 853 millions de livres, contre 1,76 milliard un an auparavant, une décre qui a en grande partie compensé une augmentation de 10% des dépenses opérationnelles à 12,15 milliards.</p> <p>'Malgré l'incertitude macroéconomique, et en particulier les inquiétudes sur le Brexit qui pèsent lourdement sur le sentiment de marché, 2018 s'avère une année de réalisation de notre stratégie', commente le CEO James E Staley.</p>
 <p>ZALANDO SE Historic</p>	<p>ZAL - ZALANDO SE - EUR</p> <p>Zalando: dans le vert malgré une note de broker Cercle Finance (24/10/2018)</p> <p>(CercleFinance.com) - Zalando avance de 1,4% à Francfort, malgré une réduction par Morgan Stanley de son objectif de cours sur le titre du distributeur de mode en ligne de 12% à 44 euros, mais avec un maintien de sa recommandation à 'surpondérer'.</p> <p>Alors que la concentration sur le dossier passe de la croissance des ventes à l'expansion des marges, le broker américain affirme devenir plus prudent sur le titre Zalando, citant en particulier des coûts logistiques plus élevés.</p>

Leleux Press Review

Thursday 25/10/2018



	<p>KHC - KRAFT HEINZ CO - USD</p> <p>Kraft Heinz: cession de quatre marques en Inde Cercle Finance (24/10/2018)</p> <p>(CercleFinance.com) - Kraft Heinz annonce avoir signé un accord définitif portant sur la vente de quatre marques indiennes au groupe pharmaceutique indien Zydus Cadila, pour environ 625 millions de dollars.</p> <p>Si le géant de l'alimentation assure toujours considérer que l'Inde est un 'marché clé', il explique que la boisson nutritionnelle Complian, la boisson au glucose Glucon-D, le talc Nycil et le lait fermenté Sampriti étaient des 'entreprises de niche' et qu'elle préférerait se concentrer, en Inde, sur les sauces Heinz et les produits Kraft.</p> <p>La finalisation de la transaction est attendue pour le début de l'année 2019.</p>
	<p>EOAN - E.ON SE (DE) - EUR</p> <p>E.ON: construction du parc éolien Arkona finalisé Cercle Finance (24/10/2018)</p> <p>(CercleFinance.com) - E.ON indique ce mercredi que son parc éolien offshore Arkona, situé au large des côtes allemandes de la Mer Baltique, a été construit en un temps record, l'installation de ses 60 turbines n'ayant pris que trois mois.</p> <p>Projet conjoint du groupe énergétique allemand et de son pair norvégien Equinor (ex Statoil), Arkona produit de l'énergie renouvelable depuis septembre 2018 et devrait être pleinement opérationnel en 2019.</p>
	<p>CRBP2 - CRCAM BRIE PIC2CCI - EUR</p> <p>CRCAM Brie Picardie - déclaration hebdomadaire - Rachats réa Thomson Reuters (24/10/2018)</p>
	<p>DG - VINCI - EUR</p> <p>Vinci: s'envole de +5%, croissance supérieure aux attentes Cercle Finance (24/10/2018)</p> <p>(CercleFinance.com) - Le titre s'envole de +5% après l'annonce des ventes du 3ème trimestre 2018. UBS a salué ce matin le point trimestriel d'activité présenté par le groupe français de BTP et de concessions Vinci. Le conseil d'achat sur la valeur ainsi que l'objectif de cours à 12 mois de 93,5 euros ont été confirmés. Le potentiel de hausse est donc de l'ordre de 20%.</p> <p>La croissance organique des ventes du groupe a atteint 4,3% au 3e trimestre (T3), dépassant ainsi le consensus de l'ordre de 3%. Principaux catalyseurs de cette dynamique : la progression du trafic autoroutier (+ 3,4%, dans ces mêmes termes) et de celui des aéroports (+ 8,6%), du côté des concessions. Certes moins rentable, le BTP ne reste pas à l'écart, avec une progression de 4,9% supérieure de 4% environ aux attentes, les performances d'Eurovia et de Vinci Energies étant relevées.</p> <p>UBS souligne aussi de 'solides' prises de commandes : + 10% au T3 sur un an, et toujours + 5% hors acquisitions 'malgré une base de comparaison relativement défavorable'.</p> <p>Enfin, si Vinci a laissé inchangées ses prévisions, UBS juge que le consensus 'semble conservateur' : selon les analystes, il n'anticipe qu'une amélioration du bénéfice de 1% au 2e semestre, ce qui semble faible au regard de la croissance.</p>
	<p>PIRC - PIRELLI & CO - EUR</p> <p>Pirelli: rebond de 1%, un analyste est à l'achat Cercle Finance (24/10/2018)</p> <p>(CercleFinance.com) - Le titre gagne +1% à la Bourse de Milan après l'analyse positive d'Oddo BHF. Le bureau d'études a entamé la couverture de l'action du pneumaticien italien avec un conseil d'achat ce matin. Fixé à 7,2 euros, l'objectif de cours augure d'un potentiel de hausse de l'ordre de 20%.</p> <p>Selon les spécialistes, 'les catalyseurs qui ont porté le titre jusque-là, à savoir le développement du premium et la progression de la rentabilité, restent plus que jamais d'actualité'. Malgré la récente prudence de Michelin, nous restons convaincus que le segment des pneumaticiens est le plus attractif au sein de l'automobile, compte tenu d'un momentum de résultats favorable et, surtout, d'une visibilité supérieure, a fortiori pour un pure player Consumer et Premium comme Pirelli', ajoute Oddo BHF, dont de surcroît les prévisions 2019/2020 sont supérieures de 5% à celles du consensus.</p> <p>Bref, après une baisse de 16% du titre en un mois, il est temps 'de prendre l'histoire en marche', termine une note.</p>
	<p>ATO - ATOS ORIGIN (FR) - EUR</p> <p>Atos: une 'défiance exagérée' selon un analyste Cercle Finance (24/10/2018)</p> <p>(CercleFinance.com) - Le titre poursuit son mouvement de repli avec une perte de -5% (-22% hier). Certes, le 'warning' lancé par l'ESN Atos a fait chuter son titre de l'ordre de 30% sur une semaine glissante. Mais selon le bureau d'études parisien Invest Securities, il faut 'savoir raison garder'. Les analystes confirment ce matin leur conseil d'achat sur le titre. Quoique ramené de 117 à 103 euros, leur objectif de cours augure toujours d'un potentiel de hausse de plus de 50%.</p> <p>'La déception est cantonnée à la division infogérance (...) sur trois problèmes bien identifiés', argumente Invest Securities, qui ajoute que 'les révisions de bénéfice par action sur 2018-2020 sont limitées' (- 4% environ).</p> <p>Bref, 'le titre pâtit d'une part d'une défiance exagérée après les précédents Sopra Steria et Altran, qui ont pourtant des causes et des conséquences très différentes et d'autre part d'une perte de crédit du management (cf. polémique sur le cash flow libre cet été) qui occulte un 'track record' solide, en particulier en termes de fusions & acquisitions', termine Invest Securities, pour qui le cours actuel constitue une occasion d'achat.</p>

ALGBE - GLOBAL BIOENERGIES - EUR



GLOBAL BIOENERGIES : présentation à la Lytham Partners Vir Thomson Reuters (24/10/2018)

Global Bioenergies : présentation à la Lytham Partners Virtual Investors Conference le 30 octobre 2018 à 16h30
New York (Etats-Unis) et Evry (France), le 24 octobre 2018 - Global Bioenergies (Euronext Growth : ALGBE) annonce aujourd'hui que Marc Delcourt, son Directeur Général, présentera les activités de la société lors de la Lytham Partners Virtual Investor Conference mardi prochain 30 octobre à 16h30 - heure française. La présentation sera accessible en ligne aux participants, qui pourront écouter les commentaires en direct et poser des questions.

Les participants pourront se connecter en cliquant sur le lien ci-dessous :

Date : 30 octobre 2018 à 16h30 - heure française

Webcast : cliquer sur le lien ci-dessous pour accéder au début de la conférence virtuelle

L'enregistrement de la présentation sera disponible sur demande à l'issue de la session en direct.

A propos de GLOBAL BIOENERGIES

Global Bioenergies est l'une des rares sociétés au monde et la seule en Europe à développer un procédé de conversion de ressources renouvelables en hydrocarbures par fermentation. La société est focalisée dans un premier temps sur la fabrication biologique d'isobutène, l'un des plus importants briques élémentaires de la pétrochimie qui peut être convertie en carburants, plastiques, verre organique et élastomères. Global Bioenergies continue d'améliorer les performances de son procédé, mène des essais sur son démonstrateur industriel en Allemagne et prépare la première usine de production à travers d'une Joint Venture avec Cristal Union nommée BN One. Global Bioenergies est cotée sur Euronext Growth à Paris (FR0011052257-ALGBE).

Recevez directement l'information de Global Bioenergies en vous inscrivant sur www.global-bioenergies.com

Suivez-nous sur Twitter : @GlobalBioenergi

Contact GLOBAL BIOENERGIES Jean-Baptiste Barbaroux Directeur Corporate Development Téléphone : 01 64 98 20 50 invest@global-bioenergies.com

AF - AIR FRANCE - KLM (FR) - EUR



Air France-KLM: ouverture de négociations catégorielles Cercle Finance (24/10/2018)

(CercleFinance.com) - Air France annonce ce mercredi soir l'ouverture de négociations spécifiques avec les organisations syndicales représentatives des personnels navigants.

Les négociations catégorielles menées avec les syndicats représentatifs des pilotes débiteront le 5 novembre prochain. Les négociations avec les syndicats représentatifs des personnels navigants commerciaux démarreront le 7 novembre', précise Air France.

SDG - SYNERGIE - EUR



SYNERGIE : Chiffre d'affaires de 1.891MEUR sur 9 mois (+11,6 Thomson Reuters (24/10/2018)

Paris, le 24 octobre 2018, 17h45

SYNERGIE poursuit sa croissance Chiffre d'affaires de 1.891MEUR sur 9 mois (+11,6%)

Avec un réseau de 710 agences et un chiffre d'affaires consolidé de 1.891,2MEUR, la progression de SYNERGIE sur 9 mois s'établit à +11,6% par rapport à 2017 (+7,1% à périmètre et devises constants).

Le développement du Groupe hors de l'hexagone se poursuit à un rythme élevé sur la période pour atteindre 996,1 MEUR (+18,0%), avec de nettes hausses sur les zones les plus contributives : +16,4% en Europe du Sud, +6,9% au Benelux.

La croissance de la filiale autrichienne, intégrée en novembre 2017, s'est confirmée sur le 3e trimestre (+17,9%), le Royaume-Uni repartant quant à lui de l'avant (+12,4% à devise constante).

L'International représente désormais 53% de l'activité consolidée.

En France, le chiffre d'affaires atteint 895,1MEUR (+5,2%), SYNERGIE restant sélectif afin de préserver sa rentabilité ; l'entreprise de services numériques DCS EASYWARE intégrée en juin 2018 a réalisé une progression de près de 10% sur le trimestre.

Dans un contexte plus tendu en matière de recrutement, SYNERGIE a défendu ses solides positions tant en France qu'à l'International, en optimisant son offre de Cross Sourcing et investissant dans la formation de ses collaborateurs, tant intérimaires que permanents.

Confiant dans ses performances et bénéficiant d'une structure financière renforcée, le Groupe SYNERGIE poursuit activement l'étude de dossiers de croissance externe afin de se déployer notamment dans les pays nordiques et en Europe de l'Est.

Prochain rendez-vous :

Publication du chiffre d'affaires annuel 2018 le 30 Janvier 2019 après Bourse

SYNERGIE INTEGRE LE TOP 20 DE L'INDICE GAIA SYNERGIE est classée 19ème sur 700 sociétés cotées à l'indice Gaia, indice boursier des meilleures performances RSE et n°1 dans son secteur d'activité

KORI - KORIAN - EUR








Korian: les objectifs annuels confirmés Cercle Finance (24/10/2018)




(CercleFinance.com) - Dévoilé ce mercredi soir, le chiffre d'affaires de Korian s'est élevé à 2,48 milliards d'euros à fin septembre, soit une croissance de 6% en publié et de 2,9% en organique par rapport aux trois premiers trimestres de 2017.

S'agissant du seul troisième trimestre, les revenus du groupe ont atteint 840 millions d'euros, en hausse de 6,1% en publié et de 3% en organique en rythme annuel. Dans le détail, ils ont augmenté de 3,6% en France et de 8,7% à l'international (respectivement +2,6% et +3,4% en organique).

Le parc de lits exploités par Korian s'est accru d'environ 2.000 unités sur la période, principalement en Belgique avec l'intégration du 3eme portefeuille d'établissements acquis auprès de Senior Assist', précise Korian.

Le groupe a ainsi confirmé ses objectifs annuels d'une croissance du chiffre d'affaires de 5% et d'une stabilité de la marge opérationnelle (Ebitda).

 <p>CAPGEMINI (FR) Historic</p>	<p>CAP - CAPGEMINI (FR) - EUR</p> <p>Cappgemini: relève à nouveau son objectif de croissance de CA Cercle Finance (24/10/2018)</p> <p>(CercleFinance.com) - Le groupe a réalisé un chiffre d'affaires consolidé de 3 228 millions d'euros au 3ème trimestre 2018, en hausse de 8,7% à taux de change constants par rapport au même trimestre de l'année 2017.</p> <p>Les activités Digital & Cloud sont en hausse de plus de 20% à taux de change constants au 3ème trimestre, ce qui porte leur part dans l'activité du Groupe à environ 45%. Sur les 9 premiers mois de l'année, le chiffre d'affaires progresse de 8,2% à taux de change constants et la croissance organique s'établit à 6,4%.</p> <p>Les prises de commandes enregistrées au 3ème trimestre s'élèvent à 2 808 millions d'euros. Ceci représente une hausse de 6,7% à taux de change constants par rapport à la même période de l'année dernière.</p> <p>' Pour l'année 2018, le Groupe relève à nouveau son objectif de croissance et vise désormais une progression du chiffre d'affaires à taux de change constants supérieure à 7,5% (contre une croissance ' légèrement supérieure à 7% ' auparavant), et confirme ses objectifs d'amélioration de la profitabilité avec une marge opérationnelle comprise entre 12,0% et 12,2% et d'atteinte d'un free cash-flow organique supérieur à 1 milliard d'euros ' indique la direction.</p> <p>' Enfin, le Groupe confirme que l'impact de l'évolution des taux de change sur la croissance du chiffre d'affaires de l'année 2018 devrait être limité à -3 points '.</p>
 <p>FONCIERE EURIS Historic</p>	<p>EURS - FONCIERE EURIS - EUR</p> <p>FONCIÈRE EURIS : Communiqué relatif aux achats d'actions eff Thomson Reuters (24/10/2018)</p> <p>Paris, le 24 octobre 2018</p> <p>Communiqué relatif aux achats d'actions effectués dans les conditions de l'article 5 du Règlement européen n° 596/2014</p> <p>Entre le 17 octobre 2018 et le 23 octobre 2018, la société Foncière Euris a racheté 675 actions au prix moyen de 30,8133 EUR en vue de leur annulation.</p> <p>Les opérations sont détaillées dans l'annexe jointe au présent communiqué.</p> <p>Contact : M. Michel Savart Tél : + 33 (0) 1 44 71 14 00 Email :contact-fe@euris.fr http://www.fonciere-euris.fr</p> <p>Annexe I. Présentation agréée par jour et par marché Nom de l'émetteur : Foncière Euris Code identifiant émetteur : 969500SXUPEA7RX9OA51 Code identifiant de l'instrument financier : FR0000038499 Devise : Euro Présentation agréée par jour et par marché :</p> <p>II. Détail transaction par transaction Nom de l'émetteur : Foncière Euris Code identifiant émetteur : 969500SXUPEA7RX9OA51 Nom du PSI : Kepler Cheuvreux SA Code identifiant PSI : 9695005EOZG9X8IRJD84 Code identifiant de l'instrument financier : FR0000038499 Devise : Euro Objectif du rachat : Annulation d'actions Détail transaction par transaction :</p>
 <p>AVIATION LATECOERE Historic</p>	<p>LAT - AVIATION LATECOERE - EUR</p> <p>Latécoère: baisse limitée du CA au 30 septembre Cercle Finance (24/10/2018)</p> <p>(CercleFinance.com) - Le chiffre d'affaires du Groupe Latécoère s'établit à 470.6 ME au 30 septembre 2018, en baisse limitée de 1,6% à taux de change constant par rapport à la même période de 2017.</p> <p>Le chiffre d'affaires de l'activité Aérostructures, en repli de 7,7% à taux de change constant sur 9 mois, reste pénalisé par les baisses de volumes des programmes Embraer E1, Airbus A380 et A330.</p> <p>L'activité Systèmes d'Interconnexion s'inscrit en forte progression de 7,8% à taux de change constant, malgré la baisse de volume enregistrée pour le programme A380.</p> <p>' La branche Aérostructures met en oeuvre le plan d'internalisation de production de pièces primaires consécutif à la défaillance d'un fournisseur, ce qui devrait permettre au Groupe d'afficher un chiffre d'affaires annuel en ligne avec celui de 2017 (hors effet de change) ' indique le groupe.</p>
 <p>PEUGEOT SA Historic</p>	<p>UG - PEUGEOT SA - EUR</p> <p>Peugeot: chiffre d'affaires trimestriel et 9 mois en hausse Cercle Finance (24/10/2018)</p> <p>(CercleFinance.com) - Dévoilé ce mercredi soir, le chiffre d'affaires du groupe PSA s'est établi à 15,43 milliards d'euros au troisième trimestre, contre 14,31 milliards un an auparavant.</p> <p>Les revenus du constructeur automobile ressortent ainsi à 54,02 milliards d'euros à fin septembre, contre 41,86 milliards pour la même période en 2017, ce qui correspond à une hausse de 29,1%. 'La croissance cumulée depuis le début du plan 'Push to Pass' à taux de change et périmètre constant s'élève à 21,6%', a-t-il précisé.</p> <p>Avec un total de 843.000 véhicules vendus, les ventes mondiales du troisième trimestre 2018 sont en hausse en Europe mais en baisse hors d'Europe, 'notamment en raison de la suspension des opérations en Iran depuis mai 2018'.</p> <p>S'agissant des perspectives de marché, le groupe prévoit un marché automobile en hausse de 2% en Europe, de 3% en Amérique latine, 10% en Russie et 1% en Chine.</p> <p>'La mise en oeuvre du plan stratégique Push to Pass et du plan PACE! de redressement d'Opel Vauxhall démontre à nouveau qu'elle est un levier essentiel pour atteindre un niveau de performance durable en dépit d'un contexte difficile', commente Philippe de Rovira, directeur financier du groupe PSA et membre du Comité exécutif.</p>
 <p>AIR LIQUIDE (FR) Historic</p>	<p>AI - AIR LIQUIDE (FR) - EUR</p> <p>Air Liquide:hausse de 6,6% du chiffre d'affaires trimestriel Cercle Finance (24/10/2018)</p>

 <p>ALLEN Historic</p>	<p>ATE - ALTEN - EUR</p> <p>Alten: révision à la hausse des perspectives Cercle Finance (24/10/2018)</p> <p>(CercleFinance.com) - À l'occasion de la publication de son chiffre d'affaires trimestriel, Alten annonce ce mercredi après marché revoir à la hausse ses projections d'activité pour 2018.</p> <p>À environnement économique inchangé, Alten estime ainsi pouvoir atteindre une croissance organique supérieure à 10%.</p> <p>Son chiffre d'affaires s'est établi à un peu plus de 1,65 milliard d'euros au titre des 9 premiers mois de 2018, en croissance de 13,5% par rapport aux trois premiers trimestres de l'année précédente, dont 752 millions en France (+10,3%) et 904,3 millions à l'international (+16,4%).</p> <p>'Au troisième trimestre, la croissance de l'activité s'est encore accélérée pour atteindre 18,9% (14,3% en France et 22,8% à l'international). A données constantes, l'activité progresse de 14,5% (+14,3% en France et +14,6% à l'international). La croissance organique est supérieure à 10% dans toutes les zones géographiques à l'exception de l'Allemagne, où elle dépasse néanmoins 5%, indique encore Alten, qui rappelle avoir réalisé 6 acquisitions à l'international en 2018.</p>
 <p>ARTEFACT Historic</p>	<p>ALATF - ARTEFACT - EUR</p> <p>Artefact : Mise à disposition du Rapport Financier Semestrie Thomson Reuters (24/10/2018)</p> <p>Communiqué de Presse Paris, Mercredi 24 octobre 2018 18:45 CEST</p> <p>Mise à disposition du Rapport Financier Semestriel 2018</p> <p>Artefact (FR0000079683 - ALATF - éligible PEA-PME) annonce aujourd'hui la publication de son rapport financier semestriel 2018.</p> <p>Artefact annonce avoir mis ce jour à la disposition du public et déposé auprès de l'Autorité des Marchés Financiers son rapport financier semestriel pour le premier semestre de l'exercice 2018 (période du 1er janvier 2018 au 30 juin 2018).</p> <p>Le rapport financier peut être consulté sur le site internet de la société (https://artefact.com/fr-fr/relations-investisseurs/). A propos d'Artefact artefact.com</p> <p>Artefact est l'agence digitale élue agence innovante de l'année 2017. Incarnant aujourd'hui l'alliance parfaite entre marketeurs et ingénieurs, l'agence accompagne les plus grands annonceurs à inventer les nouvelles expériences client de demain s'appuyant sur les nouvelles technologies. La société compte aujourd'hui près de 1000 collaborateurs à travers le monde, dans 17 pays et repose sur trois offres complémentaires : Conseil data, Expertise en marketing digital et Déploiement de technologies (Big Data et Intelligence Artificielle). Parmi ses 600 clients actifs, plus de 100 grands comptes intéressés par les expertises poussées de l'agence tels que AccorHotels, Orange, Carrefour, Emirates, Deutsche Telekom, Monoprix. Artefact, fondée par trois anciens de l'Ecole Polytechnique : Vincent Luciani, Philippe Rolet et Guillaume de Roquemaurel, a connu un taux de croissance très soutenu depuis sa création en 2015 avec un triplement de son chiffre d'affaires en 2016. L'agence a opéré un rapprochement en septembre 2017 avec le groupe Français côté NetBooster, réseau international d'agences digitales animé par des experts data et médias.</p>
 <p>PROLOGUE SOFTWARE Historic</p>	<p>PROL - PROLOGUE SOFTWARE - EUR</p> <p>PROLOGUE : Confirmation des perspectives du groupe Thomson Reuters (24/10/2018)</p> <p>Confirmation des perspectives du groupe A la demande de certains actionnaires, le Groupe Prologue confirme que ses perspectives de croissance et de rentabilité restent inchangées et sont très favorables. L'évolution actuelle du cours de bourse de son action apparaît donc totalement inexplicable au Groupe Prologue tant il est décorrélé des véritables perspectives de l'entreprise. Le chiffre d'affaires du 3ème trimestre 2018 qui sera publié au plus tard le 15 novembre devrait confirmer une nouvelle fois la très bonne dynamique de croissance à long terme du Groupe.</p> <p>A propos de Prologue Prologue est une société technologique spécialisée dans les logiciels, les services informatiques et la formation. Le groupe est présent en France, en Espagne, en Amérique Latine et aux Etats-Unis. En termes d'offre, Prologue s'est positionné sur des marchés à forte valeur ajoutée comme le Cloud Computing avec sa plateforme CMP - Use It Cloud, la Dématérialisation en tant que tiers de confiance à valeur probatoire, le MRM avec sa suite logicielle Adiiict. Le groupe est également l'un des leaders en France dans la formation IT & Management avec plus de 2300 cursus de formation. Prologue est cotée sur Euronext (FR0010380626)</p> <p>Nombre d'actions : 45 766 234</p> <p>Contact : Sylvie PROST-BOUCLE actionnaire@prologue.fr Tél. : 01.41.47.70.06</p> <p>Publication, le 24 octobre 2018</p>

Responsible Editor: Olivier Leleux - Visit our Web site : <http://www.leleux.be> - Customer information: 0800/25511.