

Leleux Press Review







Monday 2/9/2019



<p>B20 Intraday</p>	<p align="center">BEL 20 (Belgium)</p> <table border="1"> <tr> <td>Last Price</td> <td align="right">3570,81</td> <td>Minimum Price</td> <td align="right">1046,07 (02/09/1992)</td> <td>Maximum Price</td> <td align="right">4759,01 (23/05/2007)</td> </tr> <tr> <td>Gainers</td> <td align="center">19</td> <td>Losers</td> <td align="center">1</td> <td></td> <td></td> </tr> <tr> <td>COLRUYT</td> <td align="right">46,57 ▲</td> <td>+0,91%</td> <td>ONTEX GROUP NV</td> <td align="right">15,02 ▼</td> <td align="right">-0,52%</td> </tr> <tr> <td>GALAPAGOS</td> <td align="right">153,50 ▲</td> <td>+0,75%</td> <td></td> <td></td> <td></td> </tr> <tr> <td>AB INBEV</td> <td align="right">86,20 ▲</td> <td>+0,10%</td> <td></td> <td></td> <td></td> </tr> </table>	Last Price	3570,81	Minimum Price	1046,07 (02/09/1992)	Maximum Price	4759,01 (23/05/2007)	Gainers	19	Losers	1			COLRUYT	46,57 ▲	+0,91%	ONTEX GROUP NV	15,02 ▼	-0,52%	GALAPAGOS	153,50 ▲	+0,75%				AB INBEV	86,20 ▲	+0,10%			
Last Price	3570,81	Minimum Price	1046,07 (02/09/1992)	Maximum Price	4759,01 (23/05/2007)																										
Gainers	19	Losers	1																												
COLRUYT	46,57 ▲	+0,91%	ONTEX GROUP NV	15,02 ▼	-0,52%																										
GALAPAGOS	153,50 ▲	+0,75%																													
AB INBEV	86,20 ▲	+0,10%																													
<p>CAC Intraday</p>	<p align="center">CAC 40 (France)</p> <table border="1"> <tr> <td>Last Price</td> <td align="right">5480,48</td> <td>Minimum Price</td> <td align="right">2693,21 (23/09/2011)</td> <td>Maximum Price</td> <td align="right">7347,94 (21/10/2009)</td> </tr> <tr> <td>Gainers</td> <td align="center">35</td> <td>Losers</td> <td align="center">5</td> <td></td> <td></td> </tr> <tr> <td>VEOLIA ENV (FR)</td> <td align="right">21,75 ▲</td> <td>+0,92%</td> <td>BOUYGUES (FR)</td> <td align="right">34,55 ▼</td> <td align="right">-0,71%</td> </tr> <tr> <td>SODEXO</td> <td align="right">103,10 ▲</td> <td>+0,88%</td> <td>VIVENDI (FR)</td> <td align="right">25,43 ▼</td> <td align="right">-0,43%</td> </tr> <tr> <td>SOCIETE GENERALE (FR)</td> <td align="right">23,06 ▲</td> <td>+0,87%</td> <td>L'OREAL (FR)</td> <td align="right">248,60 ▼</td> <td align="right">-0,28%</td> </tr> </table>	Last Price	5480,48	Minimum Price	2693,21 (23/09/2011)	Maximum Price	7347,94 (21/10/2009)	Gainers	35	Losers	5			VEOLIA ENV (FR)	21,75 ▲	+0,92%	BOUYGUES (FR)	34,55 ▼	-0,71%	SODEXO	103,10 ▲	+0,88%	VIVENDI (FR)	25,43 ▼	-0,43%	SOCIETE GENERALE (FR)	23,06 ▲	+0,87%	L'OREAL (FR)	248,60 ▼	-0,28%
Last Price	5480,48	Minimum Price	2693,21 (23/09/2011)	Maximum Price	7347,94 (21/10/2009)																										
Gainers	35	Losers	5																												
VEOLIA ENV (FR)	21,75 ▲	+0,92%	BOUYGUES (FR)	34,55 ▼	-0,71%																										
SODEXO	103,10 ▲	+0,88%	VIVENDI (FR)	25,43 ▼	-0,43%																										
SOCIETE GENERALE (FR)	23,06 ▲	+0,87%	L'OREAL (FR)	248,60 ▼	-0,28%																										
<p>AEX Intraday</p>	<p align="center">AEX (The Netherlands)</p> <table border="1"> <tr> <td>Last Price</td> <td align="right">558,35</td> <td>Minimum Price</td> <td align="right">194,99 (09/03/2009)</td> <td>Maximum Price</td> <td align="right">806,41 (21/10/2009)</td> </tr> <tr> <td>Gainers</td> <td align="center">23</td> <td>Losers</td> <td align="center">2</td> <td></td> <td></td> </tr> <tr> <td>KONINKLIJKE DSM NV</td> <td align="right">113,10 ▲</td> <td>+0,98%</td> <td>ROYAL DUTCH SHELL A</td> <td align="right">25,23 ▼</td> <td align="right">-0,35%</td> </tr> <tr> <td>WOLTERS KLUWER</td> <td align="right">65,52 ▲</td> <td>+0,86%</td> <td>UNIBAIL-RODAMCO-WE</td> <td align="right">119,10 ▼</td> <td align="right">-2,37%</td> </tr> <tr> <td>ABN AMRO BANK NV</td> <td align="right">16,18 ▲</td> <td>+0,84%</td> <td></td> <td></td> <td></td> </tr> </table>	Last Price	558,35	Minimum Price	194,99 (09/03/2009)	Maximum Price	806,41 (21/10/2009)	Gainers	23	Losers	2			KONINKLIJKE DSM NV	113,10 ▲	+0,98%	ROYAL DUTCH SHELL A	25,23 ▼	-0,35%	WOLTERS KLUWER	65,52 ▲	+0,86%	UNIBAIL-RODAMCO-WE	119,10 ▼	-2,37%	ABN AMRO BANK NV	16,18 ▲	+0,84%			
Last Price	558,35	Minimum Price	194,99 (09/03/2009)	Maximum Price	806,41 (21/10/2009)																										
Gainers	23	Losers	2																												
KONINKLIJKE DSM NV	113,10 ▲	+0,98%	ROYAL DUTCH SHELL A	25,23 ▼	-0,35%																										
WOLTERS KLUWER	65,52 ▲	+0,86%	UNIBAIL-RODAMCO-WE	119,10 ▼	-2,37%																										
ABN AMRO BANK NV	16,18 ▲	+0,84%																													
<p>DAX Intraday</p>	<p align="center">DAX (Germany)</p> <table border="1"> <tr> <td>Last Price</td> <td align="right">11939,28</td> <td>Minimum Price</td> <td align="right">10279,20 (27/12/2018)</td> <td>Maximum Price</td> <td align="right">13596,89 (23/01/2018)</td> </tr> <tr> <td>Gainers</td> <td align="center">26</td> <td>Losers</td> <td align="center">4</td> <td></td> <td></td> </tr> <tr> <td>E.ON SE (DE)</td> <td align="right">8,45 ▲</td> <td>+0,97%</td> <td>BAYER</td> <td align="right">67,34 ▼</td> <td align="right">-0,44%</td> </tr> <tr> <td>CONTINENTAL (DE)</td> <td align="right">109,76 ▲</td> <td>+0,88%</td> <td>MUENCHENER RUECKVER</td> <td align="right">217,90 ▼</td> <td align="right">-0,32%</td> </tr> <tr> <td>COVESTRO AG O.N.</td> <td align="right">41,19 ▲</td> <td>+0,88%</td> <td>LUFTHANSA (DE)</td> <td align="right">13,98 ▼</td> <td align="right">-0,03%</td> </tr> </table>	Last Price	11939,28	Minimum Price	10279,20 (27/12/2018)	Maximum Price	13596,89 (23/01/2018)	Gainers	26	Losers	4			E.ON SE (DE)	8,45 ▲	+0,97%	BAYER	67,34 ▼	-0,44%	CONTINENTAL (DE)	109,76 ▲	+0,88%	MUENCHENER RUECKVER	217,90 ▼	-0,32%	COVESTRO AG O.N.	41,19 ▲	+0,88%	LUFTHANSA (DE)	13,98 ▼	-0,03%
Last Price	11939,28	Minimum Price	10279,20 (27/12/2018)	Maximum Price	13596,89 (23/01/2018)																										
Gainers	26	Losers	4																												
E.ON SE (DE)	8,45 ▲	+0,97%	BAYER	67,34 ▼	-0,44%																										
CONTINENTAL (DE)	109,76 ▲	+0,88%	MUENCHENER RUECKVER	217,90 ▼	-0,32%																										
COVESTRO AG O.N.	41,19 ▲	+0,88%	LUFTHANSA (DE)	13,98 ▼	-0,03%																										
<p>UKX Intraday</p>	<p align="center">FTSE 100 (United Kingdom)</p> <table border="1"> <tr> <td>Last Price</td> <td align="right">7207,18</td> <td>Minimum Price</td> <td align="right">3277,50 (12/03/2003)</td> <td>Maximum Price</td> <td align="right">53548,10 (16/11/2009)</td> </tr> <tr> <td>Gainers</td> <td align="center">71</td> <td>Losers</td> <td align="center">28</td> <td></td> <td></td> </tr> <tr> <td>BARRATT DEVEL. ORD 1</td> <td align="right">6,32 ▲</td> <td>+0,95%</td> <td>SCOT MORTGAGE</td> <td align="right">5,20 ▼</td> <td align="right">-0,95%</td> </tr> <tr> <td>BUNZL ORD 25P</td> <td align="right">20,13 ▲</td> <td>+0,90%</td> <td>ROYAL DUTCH SHELL A</td> <td align="right">22,75 ▼</td> <td align="right">-0,91%</td> </tr> <tr> <td>UNILEVER PLC (UK)</td> <td align="right">51,96 ▲</td> <td>+0,89%</td> <td>INTL AIRLINES GROUP</td> <td align="right">4,22 ▼</td> <td align="right">-0,86%</td> </tr> </table>	Last Price	7207,18	Minimum Price	3277,50 (12/03/2003)	Maximum Price	53548,10 (16/11/2009)	Gainers	71	Losers	28			BARRATT DEVEL. ORD 1	6,32 ▲	+0,95%	SCOT MORTGAGE	5,20 ▼	-0,95%	BUNZL ORD 25P	20,13 ▲	+0,90%	ROYAL DUTCH SHELL A	22,75 ▼	-0,91%	UNILEVER PLC (UK)	51,96 ▲	+0,89%	INTL AIRLINES GROUP	4,22 ▼	-0,86%
Last Price	7207,18	Minimum Price	3277,50 (12/03/2003)	Maximum Price	53548,10 (16/11/2009)																										
Gainers	71	Losers	28																												
BARRATT DEVEL. ORD 1	6,32 ▲	+0,95%	SCOT MORTGAGE	5,20 ▼	-0,95%																										
BUNZL ORD 25P	20,13 ▲	+0,90%	ROYAL DUTCH SHELL A	22,75 ▼	-0,91%																										
UNILEVER PLC (UK)	51,96 ▲	+0,89%	INTL AIRLINES GROUP	4,22 ▼	-0,86%																										
<p>I930 Intraday</p>	<p align="center">MIB 30 (Italy)</p> <table border="1"> <tr> <td>Last Price</td> <td align="right">21322,90</td> <td>Minimum Price</td> <td align="right">12320,50 (24/07/2012)</td> <td>Maximum Price</td> <td align="right">48766,00 (05/04/2001)</td> </tr> <tr> <td>Gainers</td> <td align="center">10</td> <td>Losers</td> <td align="center">27</td> <td></td> <td></td> </tr> <tr> <td>FIAT CHRYSLER (IT)</td> <td align="right">11,84 ▲</td> <td>+0,83%</td> <td>INTESA SANPAOLO (IT)</td> <td align="right">1,99 ▼</td> <td align="right">-0,98%</td> </tr> <tr> <td>ENI (IT)</td> <td align="right">13,68 ▲</td> <td>+0,45%</td> <td>RECORDATI ORD</td> <td align="right">39,86 ▼</td> <td align="right">-0,96%</td> </tr> <tr> <td>MONCLER SPA NPV</td> <td align="right">34,09 ▲</td> <td>+0,44%</td> <td>UNIPOLSAI ASSICURAZ</td> <td align="right">2,30 ▼</td> <td align="right">-0,81%</td> </tr> </table>	Last Price	21322,90	Minimum Price	12320,50 (24/07/2012)	Maximum Price	48766,00 (05/04/2001)	Gainers	10	Losers	27			FIAT CHRYSLER (IT)	11,84 ▲	+0,83%	INTESA SANPAOLO (IT)	1,99 ▼	-0,98%	ENI (IT)	13,68 ▲	+0,45%	RECORDATI ORD	39,86 ▼	-0,96%	MONCLER SPA NPV	34,09 ▲	+0,44%	UNIPOLSAI ASSICURAZ	2,30 ▼	-0,81%
Last Price	21322,90	Minimum Price	12320,50 (24/07/2012)	Maximum Price	48766,00 (05/04/2001)																										
Gainers	10	Losers	27																												
FIAT CHRYSLER (IT)	11,84 ▲	+0,83%	INTESA SANPAOLO (IT)	1,99 ▼	-0,98%																										
ENI (IT)	13,68 ▲	+0,45%	RECORDATI ORD	39,86 ▼	-0,96%																										
MONCLER SPA NPV	34,09 ▲	+0,44%	UNIPOLSAI ASSICURAZ	2,30 ▼	-0,81%																										
<p>IBEX Intraday</p>	<p align="center">IBEX 35 (Spain)</p> <table border="1"> <tr> <td>Last Price</td> <td align="right">8812,90</td> <td>Minimum Price</td> <td align="right">8286,20 (27/12/2018)</td> <td>Maximum Price</td> <td align="right">15945,70 (08/11/2007)</td> </tr> <tr> <td>Gainers</td> <td align="center">17</td> <td>Losers</td> <td align="center">17</td> <td></td> <td></td> </tr> <tr> <td>AMADEUS IT</td> <td align="right">67,76 ▲</td> <td>+0,89%</td> <td>CAIXABANK</td> <td align="right">2,06 ▼</td> <td align="right">-0,86%</td> </tr> <tr> <td>INMOBIL COLONIAL</td> <td align="right">10,50 ▲</td> <td>+0,67%</td> <td>FERROVIAL SA</td> <td align="right">25,87 ▼</td> <td align="right">-0,80%</td> </tr> <tr> <td>MERLIN PROPERTIES SO</td> <td align="right">12,16 ▲</td> <td>+0,57%</td> <td>BANCO SANTANDER</td> <td align="right">3,44 ▼</td> <td align="right">-0,52%</td> </tr> </table>	Last Price	8812,90	Minimum Price	8286,20 (27/12/2018)	Maximum Price	15945,70 (08/11/2007)	Gainers	17	Losers	17			AMADEUS IT	67,76 ▲	+0,89%	CAIXABANK	2,06 ▼	-0,86%	INMOBIL COLONIAL	10,50 ▲	+0,67%	FERROVIAL SA	25,87 ▼	-0,80%	MERLIN PROPERTIES SO	12,16 ▲	+0,57%	BANCO SANTANDER	3,44 ▼	-0,52%
Last Price	8812,90	Minimum Price	8286,20 (27/12/2018)	Maximum Price	15945,70 (08/11/2007)																										
Gainers	17	Losers	17																												
AMADEUS IT	67,76 ▲	+0,89%	CAIXABANK	2,06 ▼	-0,86%																										
INMOBIL COLONIAL	10,50 ▲	+0,67%	FERROVIAL SA	25,87 ▼	-0,80%																										
MERLIN PROPERTIES SO	12,16 ▲	+0,57%	BANCO SANTANDER	3,44 ▼	-0,52%																										
<p>DJIA Intraday</p>	<p align="center">Dow Jones Industries Average (United States)</p> <table border="1"> <tr> <td>Last Price</td> <td align="right">26403,28</td> <td>Minimum Price</td> <td align="right">6626,94 (06/03/2009)</td> <td>Maximum Price</td> <td align="right">27398,68 (16/07/2019)</td> </tr> <tr> <td>Gainers</td> <td align="center">19</td> <td>Losers</td> <td align="center">11</td> <td></td> <td></td> </tr> <tr> <td>3M CO (US)</td> <td align="right">161,72 ▲</td> <td>+0,84%</td> <td>PROCTER & GAMBLE</td> <td align="right">120,23 ▼</td> <td align="right">-0,78%</td> </tr> <tr> <td>PFIZER (US)</td> <td align="right">35,55 ▲</td> <td>+0,62%</td> <td>WALT DISNEY CO</td> <td align="right">137,26 ▼</td> <td align="right">-0,42%</td> </tr> <tr> <td>DOW INC</td> <td align="right">42,63 ▲</td> <td>+0,61%</td> <td>AMERICAN EXPRESS (US)</td> <td align="right">120,37 ▼</td> <td align="right">-0,30%</td> </tr> </table>	Last Price	26403,28	Minimum Price	6626,94 (06/03/2009)	Maximum Price	27398,68 (16/07/2019)	Gainers	19	Losers	11			3M CO (US)	161,72 ▲	+0,84%	PROCTER & GAMBLE	120,23 ▼	-0,78%	PFIZER (US)	35,55 ▲	+0,62%	WALT DISNEY CO	137,26 ▼	-0,42%	DOW INC	42,63 ▲	+0,61%	AMERICAN EXPRESS (US)	120,37 ▼	-0,30%
Last Price	26403,28	Minimum Price	6626,94 (06/03/2009)	Maximum Price	27398,68 (16/07/2019)																										
Gainers	19	Losers	11																												
3M CO (US)	161,72 ▲	+0,84%	PROCTER & GAMBLE	120,23 ▼	-0,78%																										
PFIZER (US)	35,55 ▲	+0,62%	WALT DISNEY CO	137,26 ▼	-0,42%																										
DOW INC	42,63 ▲	+0,61%	AMERICAN EXPRESS (US)	120,37 ▼	-0,30%																										




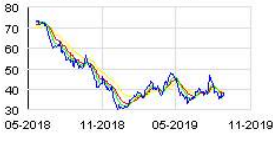


Leleux Press Review

Monday 2/9/2019

 <p>ACKERMANS-VAN HAAREN Historic</p>	<p>ACKB - ACKERMANS-VAN HAAREN - EUR</p> <p>Ackermans: bénéfice record au 1er semestre Cercle Finance (30/08/2019)</p> <p>(CercleFinance.com) - Ackermans & van Haaren annonce avoir réalisé un bénéfice record de 212,9 millions d'euros sur le premier semestre 2019, contre 111,7 millions un an auparavant, en partie grâce à une plus-value importante sur la vente de Residalya.</p> <p>Sans l'effet de plus ou moins-values, le résultat reste quasi stable. 'Les améliorations de résultats dans le segment 'AvH & Growth Capital' ont en effet quasi entièrement pu compenser le recul de la contribution des secteurs clés', explique le CEO Jan Suykens.</p> <p>Le conglomérat belge déclare investir 45,3 millions d'euros pour poursuivre le développement du portefeuille et disposer au 30 juin d'une position financière nette de 261,6 millions. Il prévoit dès à présent un résultat record historique pour la totalité de 2019.</p>
 <p>TOTAL GABON Historic</p>	<p>EC - TOTAL GABON - EUR</p> <p>Total Gabon: baisse de 46% du résultat net semestriel Cercle Finance (30/08/2019)</p> <p>(CercleFinance.com) - Total Gabon affiche sur les six premiers mois de l'année 2019 un résultat net de 25 millions de dollars, presque divisé par deux en comparaison annuelle (-46%), principalement impacté par la baisse des prix et de la production.</p> <p>La part de production de pétrole brut liée aux participations de Total Gabon a en effet reculé de 7% à 32.700 barils par jour, principalement du fait de la cession d'actifs à terre le 30 septembre 2018 et du déclin naturel des champs.</p> <p>Le chiffre d'affaires du premier semestre 2019 ressort à 409 millions de dollars, en contraction de 7% avec la baisse des prix, et le flux de trésorerie d'exploitation s'établit à 146 millions, en diminution de 15% par rapport à la même période en 2018.</p>
 <p>NOVARTIS (CH) REG. Historic</p>	<p>NOVN - NOVARTIS (CH) REG. - CHF</p> <p>Novartis: données positives dans la sclérose en plaques Cercle Finance (30/08/2019)</p> <p>(CercleFinance.com) - Novartis fait part de résultats positifs pour ses études de phase III Asclepios I et II, évaluant son ofatumumab dans les formes cycliques de sclérose en plaques, 'présentant une efficacité soutenue avec un profil de sécurité favorable'.</p> <p>Le produit a en effet atteint son objectif principal d'une réduction du taux annualisé de rechutes par rapport à Aubagio, ainsi que l'objectif secondaire clé d'un retardement de la progression de l'invalidité confirmée.</p> <p>Novartis prévoit de soumettre ces données aux autorités de santé vers la fin de l'année. En cas d'approbation, ofatumumab pourrait devenir un traitement potentiel pour une large population atteinte de sclérose en plaques.</p>
 <p>JACQUET METAL SERVICE Historic</p>	<p>JCQ - JACQUET METAL SERVICE - EUR</p> <p>Jacquet Metal: Amiral Gestion dépasse les 5% du capital Cercle Finance (30/08/2019)</p> <p>(CercleFinance.com) - Amiral Gestion, agissant pour le compte des fonds dont elle assure la gestion, a déclaré à l'AMF avoir franchi en hausse, le 26 août, le seuil de 5% du capital de Jacquet Metal Service et détenir 5,21% du capital et 3,71% des droits de vote de cette société.</p> <p>Ce franchissement de seuil résulte d'une acquisition d'actions Jacquet Metal Service sur le marché.</p>
 <p>WALT DISNEY CO Historic</p>	<p>DIS - WALT DISNEY CO - USD</p> <p>Walt Disney: cessions des intérêts dans Yes Network Cercle Finance (30/08/2019)</p> <p>(CercleFinance.com) - Walt Disney a fait part jeudi soir de la cession de ses intérêts au capital de Yes Network, à un groupe d'investisseurs nouvellement constitué, comprenant entre autres Yankee Global Enterprises et Sinclair Broadcast Group.</p> <p>Dans le cadre de cette transaction, qui a reçu l'accord du Département de la Justice (DoJ), ce consortium va acquérir les parts de 80% de Yes Network non déjà détenus par Yankee Global Enterprises, à une valeur d'entreprise totale de 3,47 milliards de dollars.</p> <p>Le géant des médias et du divertissement rappelle que son acquisition de 21st Century Fox requerrait, à la demande du DoJ, la cession subséquente des intérêts de 21st Century Fox dans 22 réseaux de sports régionaux, dont Yes Network.</p>
 <p>ADP Historic</p>	<p>ADP - ADP - EUR</p> <p>ADP: point du Conseil constitutionnel sur la pétition du RIP Cercle Finance (30/08/2019)</p> <p>(CercleFinance.com) - Le Conseil constitutionnel a fait le point hier sur le nombre de signatures recueillies par la pétition visant à organiser un référendum d'initiative partagée (RIP) sur la privatisation d'Aéroports de Paris (ADP), dont le capital est actuellement contrôlé par l'Etat.</p> <p>A cette date, 713.000 signatures ont été enregistrées par l'intermédiaire du site Internet du ministère de l'Intérieur et des autres moyens mis à disposition des citoyens. Ce qui ne représente que 15,1% des signatures qui doivent être recueillies (4,72 millions, soit 10% du corps électoral) d'ici mars 2020 pour qu'un référendum soit envisageable.</p> <p>Le Conseil constitutionnel communiquera sur le nombre de signatures tous les 15 jours.</p>

Leleux Press Review







Monday 2/9/2019

 <p>PHARNEXT Historic</p>	<p>ALPHA - PHARNEXT - EUR</p> <p>Pharnext: dévisse après une demande de la FDA Cercle Finance (30/08/2019)</p> <p>(CercleFinance.com) - Pharnext dévisse de 24% après l'annonce que la FDA des Etats-Unis a recommandé à la société biopharmaceutique de conduire une étude clinique de Phase 3 supplémentaire pour le PXT3003 dans la maladie de Charcot-Marie-Tooth de type 1A (CMT1A).</p> <p>La FDA a reconnu que cette maladie présente un besoin médical important, ayant accordé la désignation 'Fast Track' à PXT3003 en février 2019. Le calendrier prospectif de dépôt du dossier d'enregistrement aux Etats-Unis sera ultérieurement adapté en conséquence.</p> <p>En parallèle, Pharnext continue son programme de développement de PXT3003 dans la CMT1A en Europe et en Chine. Elle poursuit activement ses efforts afin de progresser dans le processus d'enregistrement en Europe.</p>
 <p>VIVENDI (FR) Historic</p>	<p>VIV - VIVENDI (FR) - EUR</p> <p>Vivendi: Canal + négocierait un accord avec Netflix (presse) Cercle Finance (30/08/2019)</p> <p>(CercleFinance.com) - Selon le Figaro, Canal +, filiale de télévision à péage de Vivendi, et le géant américain de la vidéo à la demande Netflix mettraient la dernière main à un accord de distribution qui pourrait être signé 'dans les semaines qui viennent'.</p> <p>'Netflix devrait être disponible comme une option supplémentaire. Il n'est pas exclu, en revanche, que Canal + propose des formules couplées, financièrement plus avantageuses pour les consommateurs', indique le quotidien dans ses pages saumon.</p> <p>Le groupe américain a déjà noué des accords avec Bouygues Telecom, Orange, SFR, et plus récemment Free, opérateurs téléphoniques dont les 'box' comprennent l'accès à la télévision.</p> <p>Disponible dans l'Hexagone depuis septembre 2014, Netflix y compte plus de cinq millions d'abonnés à ce jour.</p>
 <p>STEF Historic</p>	<p>STF - STEF - EUR</p> <p>Stef: entouré après ses semestriels Cercle Finance (30/08/2019)</p> <p>(CercleFinance.com) - Stef bondit de près de 10% en début de séance, au lendemain de la publication par le logisticien du froid d'un résultat net part du groupe en progression de 20,6% à 39,9 millions d'euros au titre des six premiers mois de l'année.</p> <p>L'EBIT est ressorti en hausse de 40,4% à 67,4 millions d'euros dépassant ainsi les 52 millions attendus selon Oddo BHF, soit une marge en forte hausse de 90 pb à 4% pour un chiffre d'affaires en croissance de 7% à 1,67 milliard.</p> <p>Saluant une 'forte amélioration des indicateurs opérationnels en France et à l'international', Oddo BFF relève sa recommandation sur le titre de 'neutre' à 'achat', avec un objectif de cours inchangé à 94 euros.</p>
 <p>FAURECIA (FR) Historic</p>	<p>EO - FAURECIA (FR) - EUR</p> <p>Faurecia: plus forte hausse du CAC40 après l'analyse d'UBS Cercle Finance (30/08/2019)</p> <p>(CercleFinance.com) - Le titre Faurecia s'envole ce matin de plus 3% et affiche la plus forte hausse de l'indice CAC40 après qu'UBS ait relevé sa recommandation sur le titre à 'neutre' contre 'vente'.</p> <p>Le bureau d'analyses estime que les livraisons ont été solides pendant le dernier semestre - malgré des conditions de marché plus difficiles - et que l'amélioration du cash-flow motive la progression de l'action du fabricant français de pièces automobiles.</p> <p>UBS relève son objectif de 30 euros à 38 euros.</p>
 <p>CENTROTEC HOCHL KUNS (DE) Historic</p>	<p>CEV - CENTROTEC HOCHL KUNS (DE) - EUR</p> <p>Offre Publique d'Acquisition Corporate Actions Leleux Associated Brokers (30/08/2019)</p> <p>Les actions CENTROTEC font l'objet d'une offre de rachat à hauteur de 1.625.645 actions de la part de la société. La société offre 12,60 EUR par action CENTROTEC présentée. Ce montant est soumis à la taxe sur les opérations boursières de 0,35%. Les fractions seront arrondies à l'unité inférieure. L'offre pourra être sujette à proration.</p> <p>Une des 2 options suivantes peut être choisie :</p> <p>- Option 1 : Accepter l'offre. - Option 2 : Refuser l'offre.</p> <p>La date limite pour répondre à cette opération sur titres a été fixée au 11 Septembre 2019. Veuillez noter que des restrictions liées à la nationalité du propriétaire s'appliquent.</p>
 <p>CENTROTEC HOCHL KUNS (DE) Historic</p>	<p>CEV - CENTROTEC HOCHL KUNS (DE) - EUR</p> <p>Openbaar bod tot aankoop Corporate Actions Leleux Associated Brokers (30/08/2019)</p> <p>Er is een openbaar bod tot terugkoop tot 1.625.645 aandelen CENTROTEC aangekondigd door de maatschappij.</p> <p>De maatschappij biedt 12,60 EUR per aandeel CENTROTEC. Een beurstaks van 0,35% zal afgerekend worden Fracties zullen afgerond worden naar de lagere eenheid. Dit aanbod kan onderworpen worden aan een pro rata.</p> <p>Volgende 2 opties worden aangeboden :</p> <p>- Optie 1 : Het bod aanvaarden. - Optie 2 : Het bod niet aanvaarden.</p> <p>De uiterste antwoorddatum is vastgesteld op 11 September 2019. Die verrichting is niet toegelaten voor iedere nationaliteit.</p>

Leleux Press Review

Monday 2/9/2019



	<p>HMSO - HAMMERSON PLC - GBP</p> <p>Dividende optionnel (DRIP) Corporate Actions Leleux Associated Brokers (30/08/2019)</p> <p>Il est possible d'encaisser le dividende en espèces ou de réinvestir en nouvelles actions. En cas de réinvestissement dans de nouvelles actions, le montant du précompte mobilier belge de 30% ainsi que la taxe boursière de 0,35% seront portés en compte lors de la livraison des nouvelles actions. Le dividende brut s'élève à 0,111 GBP. Le ratio de réinvestissement du dividende n'est pas encore connu. En cas de réinvestissement, les fractions ne seront pas indemnisées.</p> <p>Une des 2 options suivantes peut être choisie :</p> <p>- Option 1: Réinvestir le dividende. - Option 2: Percevoir le dividende en espèces.</p> <p>La date limite pour répondre à cette opération sur titres a été fixée au 14 Septembre 2019.</p>
	<p>HMSO - HAMMERSON PLC - GBP</p> <p>Keuzedividend (DRIP) Corporate Actions Leleux Associated Brokers (30/08/2019)</p> <p>De mogelijkheid wordt aangeboden om het dividend in specien te innen of om in nieuwe aandelen te herinvesteren. Bij herinvestering in nieuwe aandelen zal het dividend geheerinvesteerd worden en de Belgische roerende voorheffing van 30% en de beurstaks van 0,35% afgerekend worden. Dit bedrag zal gedebiteerd worden op moment van de levering van de nieuwe aandelen. Het brutodividend bedraagt 0,111 GBP. De uitkeringsratio is nog niet bekend. In geval van herinvestering zullen de fracties niet terugbetaald worden.</p> <p>Volgende 2 opties worden aangeboden :</p> <p>- Optie 1: Het dividend herinvesteren. - Optie 2: Het dividend innen in specien.</p> <p>De uiterste antwoorddatum is vastgesteld op 14 September 2019.</p>
	<p>ENGI - ENGIE - EUR</p> <p>Engie: BlackRock repasse sous les 5% du capital Cercle Finance (30/08/2019)</p> <p>(CercleFinance.com) - BlackRock, agissant pour le compte de clients et de fonds dont elle assure la gestion, a déclaré à l'AMF avoir franchi en baisse, le 28 août, le seuil de 5% du capital d'Engie et détenir 4,82% du capital et 3,74% des droits de vote du groupe énergétique.</p> <p>Ce franchissement de seuil résulte d'une cession d'actions Engie sur le marché et d'une diminution du nombre d'actions détenues à titre de collatéral.</p>
	<p>NFLX - NETFLIX, INC. - USD</p> <p>Netflix: bientôt distribué en France par Canal + ? Cercle Finance (30/08/2019)</p> <p>(CercleFinance.com) - Selon le Figaro, Canal +, filiale de télévision à péage de Vivendi, et le géant américain de la vidéo à la demande Netflix mettraient la dernière main à un accord de distribution qui pourrait être signé 'dans les semaines qui viennent'.</p> <p>'Netflix devrait être disponible comme une option supplémentaire. Il n'est pas exclu, en revanche, que Canal + propose des formules couplées, financièrement plus avantageuses pour les consommateurs', indique le quotidien dans ses pages saumon.</p> <p>Le groupe américain a déjà noué des accords avec Bouygues Telecom, Orange, SFR, et plus récemment Free, opérateurs téléphoniques dont les 'box' comprennent l'accès à la télévision.</p> <p>Disponible dans l'Hexagone depuis septembre 2014, Netflix y compte plus de cinq millions d'abonnés à ce jour.</p>
	<p>RI - PERNOD RICARD - EUR</p> <p>Pernod Ricard: les analystes saluent les résultats annuels Cercle Finance (30/08/2019)</p> <p>(CercleFinance.com) - Le titre est bien orienté ce matin (+1,2%) après l'annonce des résultats annuels et la publication de plusieurs analyses positives.</p> <p>Le groupe a publié un chiffre d'affaires 2018/19 de 9 182 ME, en hausse de 5,3% en publié et de 6% en organique. ' Cela se traduit par une croissance organique plus élevée qu'attendu au 4ème trimestre à 5% contre un consensus de +4%' indique Oddo. Suite à cette publication, Oddo confirme son conseil à l'achat et son objectif de cours de 180 E.</p> <p>' Le ROC 2018/19 croît de 9,5% à 2 581 ME. La croissance organique est ressortie supérieure aux attentes à +8,7% contre un consensus de +8%, soit son plus haut niveau depuis 2012 ' précise Oddo.</p> <p>' Nous continuons de penser que le groupe a largement la capacité d'atteindre ses objectifs de MT (CA entre +4 et 7% en lfi et une hausse de marge de 50/60 pp par an) ' rajoute Oddo.</p> <p>Credit suisse salue à son tour les comptes annuels présentés par Pernod Ricard, ainsi que les prévisions formulées à l'occasion. Toujours à l'achat ('superperformance'), les analystes ont relevé leur objectif de cours de 185 à 195 euros.</p> <p>'L'annonce d'un milliard d'euros de rachats d'actions et le relèvement de l'objectif d'investissement (de 4% à environ 5% du CA net) et de stocks stratégiques (de 200 à 300 millions d'euros) signalent la confiance croissante de la direction dans les perspectives à moyen terme', indique une note de recherche.</p>
	<p>DE - DEERE - USD</p> <p>Deere: John May est nommé directeur général Cercle Finance (30/08/2019)</p> <p>(CercleFinance.com) - Deere a annoncé la nomination de John May au poste de directeur général, devenant ainsi le dixième directeur général sur les 182 années d'existence du groupe.</p> <p>John May, qui est actuellement directeur de l'exploitation, succédera à Samuel Allen, qui restera président du conseil d'administration.</p> <p>John May, âgé de 50 ans, a rejoint Deere en 1997. Au cours de sa carrière, il a dirigé les opérations du groupe en Chine et a occupé le poste de directeur de l'usine d'Iowa aux Etats Unis.</p>

Leleux Press Review






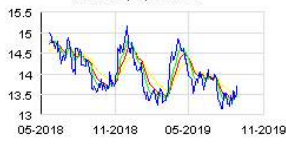
Monday 2/9/2019



<p>INTEL (US) Historic</p>	<p>INTC - INTEL (US) - USD</p> <p>Intel: nouveau centre de développement pour Mobileye Cercle Finance (30/08/2019)</p> <p>(CercleFinance.com) - Intel a annoncé le lancement du projet d'extension du campus de Mobileye à Jérusalem, son unité basée en Israël.</p> <p>Le nouveau centre de développement mondial de Mobileye constitue l'investissement le plus important de l'histoire en Israël.</p> <p>Une fois achevé, le complexe de huit étages s'étendra sur 50 000 mètres carrés et 78 000 mètres sous terre et offrira un espace de travail à 2 700 employés. Son ouverture est prévue en 2022.</p> <p>Le Premier ministre israélien Benjamin Netanyahu a posé la première pierre du projet cette semaine à Jérusalem.</p>
<p>PEUGEOT SA Historic</p>	<p>UG - PEUGEOT SA - EUR</p> <p>Peugeot: lancement du partenariat Opel-Segula Technologies Cercle Finance (30/08/2019)</p> <p>(CercleFinance.com) - Peugeot annonce le lancement officiel du partenariat stratégique entre sa marque Opel et Segula Technologies, partenariat qui prévoit la création d'un campus d'ingénierie à Rüsselsheim (Etat allemand de Hesse) venant s'ajouter au centre R&D d'Opel.</p> <p>Environ 700 collaborateurs vont d'ores et déjà passer d'Opel à Segula Technologies. L'ingénieur reprendra en outre des immeubles et installations de Rüsselsheim et assurera les opérations du centre d'essais de Dudenhofen.</p> <p>Peugeot confirme que Rüsselsheim restera au cœur de ses activités de R&D, contribuant à la conception et à l'ingénierie des futurs modèles Opel et Vauxhall, ainsi qu'au développement de véhicules utilitaires légers, de moteurs à essence et de la pile à combustible.</p>
<p>TELEPERFORMANCE Historic</p>	<p>TEP - TELEPERFORMANCE - EUR</p> <p>Teleperformance: BlackRock s'est renforcé Cercle Finance (30/08/2019)</p> <p>(CercleFinance.com) - Un avis publié l'Autorité des marchés financiers relaie la déclaration selon laquelle BlackRock a franchi en hausse la barre des 5% du capital de Teleperformance le 28 août.</p> <p>Après une acquisition d'actions hors et sur le marché et la réception d'actions détenues à titre de collatéral, la méga-gestion américaine pointait, pour le compte de ses fonds, à 5,09% du capital et 4,99% des voix du groupe.</p>
<p>BIG LOTS, INC. Historic</p>	<p>BIG - BIG LOTS, INC. - USD</p> <p>Big Lots: baisse de 10% du BPA ajusté au 2e trimestre Cercle Finance (30/08/2019)</p> <p>(CercleFinance.com) - Le groupe de distribution Big Lots publie au titre de son deuxième trimestre comptable un BPA ajusté en baisse de 10% à 53 cents par action, un niveau nettement supérieur à sa fourchette cible qui allait de 35 à 45 cents.</p> <p>A 1,25 milliard de dollars, le chiffre d'affaires a augmenté de 2,5%, dont une croissance de 1,2% à surface comparable en ligne avec sa prévision d'une progression à un pourcentage 'dans le bas de la plage à un chiffre'.</p> <p>Pour l'ensemble de l'exercice, Big Lots confirme viser un BPA ajusté entre 3,70 à 3,85 dollars, pour des ventes à surface comparable stables ou en croissance à un pourcentage 'dans le bas de la plage à un chiffre'.</p>
<p>WOOD GROUP (JOHN) PLC ORD Historic</p>	<p>WG. - WOOD GROUP (JOHN) PLC ORD - GBP</p> <p>Wood Group: bien orienté avec des propos de broker Cercle Finance (30/08/2019)</p> <p>(CercleFinance.com) - Wood Group s'adapte 5,5% à Londres sur fonds de propos favorable de Berenberg, qui réitère sa recommandation 'achat' sur le titre du groupe parapétrolier écossais malgré un objectif de cours abaissé à 540 pence.</p> <p>'Etant données la nature de l'activité et une structure comptable semestrielle, les catalyseurs pour soutenir l'action à court terme sont limités, mais nous jugeons le titre trop bon marché', juge le broker, pointant qu'il 'se traite à un plus bas d'une décennie'.</p> <p>Berenberg réduit par prudence ses estimations de BPA de 23% pour 2019 et de 9% pour 2020, après un premier semestre jugé léger, mais il considère que 'les objectifs annuels demeurent à portée, dans l'hypothèse d'un environnement macroéconomique stable'.</p>
<p>EQUINOR ASA (NO) Historic</p>	<p>EQNR - EQUINOR ASA (NO) - NOK</p> <p>Equinor: participation renforcée dans Johan Sverdrup Cercle Finance (30/08/2019)</p> <p>(CercleFinance.com) - Le suédois Lundin indique avoir finalisé la cession d'une participation de 2,6% dans le projet de développement Johan Sverdrup au norvégien Equinor (ex Statoil), après avoir obtenu le feu vert des autorités de régulations de Norvège.</p> <p>En juillet dernier, Equinor avait accepté de céder une participation de 16% au capital de Lundin Petroleum, en échange d'un intérêt direct de 2,6% dans ce projet, ainsi que de 650 millions de dollars en numéraire.</p> <p>Le géant énergétique norvégien contrôle désormais 42,6% du projet Johan Sverdrup, l'un des cinq plus grands champs pétroliers sur le plateau continental norvégien, Lundin en conservant un intérêt de 20%.</p>
<p>APPLE INC Historic</p>	<p>AAPL - APPLE INC - USD</p> <p>Apple: confirme la date de sa keynote de rentrée Cercle Finance (30/08/2019)</p>

Leleux Press Review

Monday 2/9/2019

 <p>GENMAB Historic</p>	<p>GMAB - GENMAB - DKK</p> <p>Genmab: en hausse après l'annonce de Novartis Cercle Finance (30/08/2019)</p> <p>(CercleFinance.com) - La société danoise de biotechnologie Genmab enregistre une hausse de près de 2% après l'annonce par son partenaire Novartis des résultats positifs en phase III pour un nouveau médicament contre la sclérose en plaques.</p> <p>Pour mémoire, le fabricant de médicaments suisse détient les droits de développement et de commercialisation de l'ofatumumab dans le cadre d'une licence délivrée par Genmab. Novartis a obtenu les droits sur l'ofatumumab dans toutes les indications, y compris la sclérose en plaques, en décembre 2015.</p> <p>Novartis prévoit de soumettre ces données aux autorités de santé vers la fin de l'année. En cas d'approbation, le médicament deviendra le premier traitement par cellules B sous-cutanées pour le traitement de la sclérose en plaques récurrente pouvant être auto-administré par les patients à domicile.</p> <p>Genmab continuera de percevoir des redevances sur les ventes du produit.</p>
 <p>CAMPBELL SOUP (US) Historic</p>	<p>CPB - CAMPBELL SOUP (US) - USD</p> <p>Campbell Soup: hausse de 14% du BPA ajusté au 4e trimestre Cercle Finance (30/08/2019)</p> <p>(CercleFinance.com) - Campbell Soup publie au titre de son dernier trimestre 2018-19 un BPA ajusté en hausse de 14% à 42 cents et un profit opérationnel ajusté en croissance de 1% à 252 millions de dollars, sur la base des opérations poursuivies.</p> <p>Le groupe agroalimentaire basé au New Jersey a réalisé une marge brute ajustée améliorée de 0,6 point à 33,7% pour des revenus de 1,78 milliard de dollars, en croissance de 2% en données publiées comme en organique.</p> <p>Affichant sur l'ensemble de l'exercice écoulé un BPA ajusté en repli de 8% à 2,30 dollars sur la base des opérations poursuivies, Campbell Soup l'anticipe en progression de 9 à 11% pour son exercice 2019-20.</p>
 <p>BASTIDE LE CONFORT Historic</p>	<p>BLC - BASTIDE LE CONFORT - EUR</p> <p>Bastide: gagne +1%, CA en ligne avec les attentes Cercle Finance (30/08/2019)</p> <p>(CercleFinance.com) - Le titre gagne près de +1% après l'annonce de son chiffre d'affaires. Le bureau d'études Portzamparc a confirmé ce matin son conseil d'achat sur le titre du prestataire médical, saluant un 'CA globalement en ligne avec les attentes'. L'objectif de cours est confirmé à 49 euros. Soit un potentiel de hausse de 35%</p> <p>Le chiffre d'affaires enregistré par le groupe durant l'exercice 2018/2019 (clos fin juin dernier) a atteint 335,6 millions d'euros (+ 16,1%), un niveau proche des attentes du consensus (338,3 millions) comme des prévisions de la direction (de 335 à 340 millions).</p> <p>'La croissance organique aura été tirée par la bonne dynamique des divisions Respiratoire (...) et Nutrition-Perfusion-Stomathérapi' (...), des prestations de services à plus forte valeur ajoutée qui deviennent majoritaires lors de cet exercice avec 52,5% du périmètre', souligne Portzamparc. Enfin, il s'agit selon les analystes d'une 'nouvelle bonne publication pour Bastide avec un quatrième trimestre qui semble enfin signer le retour des Collectivités'.</p>
 <p>AT&T INC. Historic</p>	<p>T - AT&T INC. - USD</p> <p>AT&T: annonce un accord avec Nexstar Cercle Finance (30/08/2019)</p> <p>(CercleFinance.com) - AT & T annonce ce vendredi la signature d'un accord de retransmission pluriannuel avec Nexstar, portant sur la diffusion des stations locales de l'opérateur américain.</p> <p>L'accord fournira aux abonnés des plates-formes vidéo d'AT & T des stations de radiodiffusion locales et affiliées appartenant à Nexstar, et ce sur 97 marchés aux États-Unis.</p> <p>Les conditions financières de l'opération n'ont pas été divulguées.</p>
 <p>DELL TECHNOLOGIES INC. CL Historic</p>	<p>DELL - DELL TECHNOLOGIES INC. CL - USD</p> <p>Dell: le titre gagne +13%, résultats meilleurs que prévu Cercle Finance (30/08/2019)</p> <p>(CercleFinance.com) - Dell Technologies a annoncé des résultats meilleurs que prévu pour le deuxième trimestre, tirés par une forte demande en ordinateurs. Les actions cotées à New York progressent de près de 13% après ces chiffres.</p> <p>Le résultat opérationnel s'inscrit à 519 millions de dollars au deuxième trimestre, contre une perte de 13 millions de dollars l'année dernière, pour un chiffre d'affaires en hausse de 2% à 23,4 milliards de dollars.</p> <p>Le chiffre d'affaires du groupe Solutions d'infrastructure - qui comprend les activités de serveurs et d'équipements de réseau - s'élève à 8,6 milliards de dollars au dernier trimestre, soit une baisse de 7%.</p> <p>Le groupe de solutions clients - qui fabrique des ordinateurs de bureau, des ordinateurs portables et des tablettes - a vu son chiffre d'affaires grimper de 6% à 11,7 milliards de dollars.</p> <p>Enfin, l'unité cloud de VMware a généré un chiffre d'affaires de 2,5 milliards de dollars, en hausse de 12%.</p>
 <p>ORANGE (FR) Historic</p>	<p>ORA - ORANGE (FR) - EUR</p> <p>Orange: devient client des réseaux THD du Grand Est Cercle Finance (30/08/2019)</p>

Leleux Press Review

Monday 2/9/2019

NOVO NORDISK A/S B (DK) Historic



NOVO B - NOVO NORDISK A/S B (DK) - DKK

Novo Nordisk: en baisse, un analyste dubitatif

Cercle Finance (30/08/2019)

RXL - REXEL - EUR

Rexel: les arguments de Goldman Sachs font mouche

Cercle Finance (30/08/2019)

(CercleFinance.com) - Si l'indice large parisien SBF 120 est bien parti pour terminer cette semaine sur une hausse de près de 3%, l'action Rexel fait mieux encore, en s'adjudicant plus de 10%. Troisième plus forte hausse du benchmark après Eramet et Faurecia, le titre du distributeur d'équipements électriques professionnels a notamment profité de l'optimisme exprimé hier par un bureau d'études influent, Goldman Sachs.

Il faut bien dire que le titre Rexel ne vit pas ses heures les plus fastes : même remonté à 9,5 euros, il demeure au bas de son intervalle de négociation des cinq dernières années, qui va de 8 à 18 euros.

Que dire des fondamentaux ? En 2018, et 'en données comparables et à nombre de jours constant', la croissance des ventes a atteint 3,5%, pour 13,4 milliards de facturations. Ce taux était de 3,1% au 1er trimestre (T1) puis de 2,4% au T2. Ce qui reste en ligne avec la prévision annuelle de la direction : entre 2 et 4%.

Quid de la rentabilité opérationnelle (EBITA) ajustée ? Améliorée de 10 points de base en 2018, à 4,6% (dont 5% au 4ème trimestre), la marge est restée stable à 4,7% au 1er semestre (S1) de 2019. En hausse de 2% au S1 malgré un effet calendaire défavorable qui devrait s'inverser au S2, l'agrégat est toujours attendu en progression de 5 à 7% sur l'ensemble de 2019, dont la seconde partie s'annonce donc meilleure que la première.

Ces éléments n'ont cependant pas suffi à convaincre les investisseurs. Hier en revanche, les arguments développés par les analystes de Goldman Sachs pour revenir à l'achat sur le dossier (en visant 12 euros d'ici 12 mois) a manifestement porté : le titre a pris 5,2% la veille et encore près de +4% aujourd'hui.

Nous reviendrons sur deux des arguments de la banque d'affaires américaine. Primo, faisant partie du secteur de la distribution, Rexel suscite des craintes de 'disruption' de la part des nouveaux géants de l'e-commerce. L'américain Amazon n'a-t-il pas lancé aux Etats-Unis son offre professionnelle Amazon Business en 2015, avant de la proposer également en France au début de 2018 ? Or à l'époque, l'action Rexel se traitait dans la zone des 15 euros...

Mais selon Goldman Sachs, il est pratiquement impossible de trouver la preuve qu'Amazon a pénalisé Rexel, dont les marges ont d'ailleurs continué de s'améliorer. Rexel fournit par exemple les chantiers de construction avec des dispositifs commerciaux spécialement adaptés. Pas sûr qu'Amazon dispose de ce savoir-faire. Le groupe français a aussi dopé la part de ses ventes en ligne, ce qui n'a apparemment pas pénalisé les marges.

'Nous n'avons pas non plus trouvé d'éléments témoignant du découplage de la croissance de Rexel par rapport à celle de ses principaux fournisseurs', indique aussi note. Et le groupe ne semble pas avoir perdu de parts de marché ces trois dernières années, calcule Goldman Sachs.

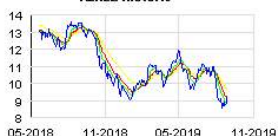
Conclusion, en substance : si Amazon a mis sens dessus dessous une bonne partie de la distribution traditionnelle généraliste et s'est imposé face aux acteurs traditionnels, pas sûr qu'il soit capable d'en faire autant dans la distribution spécialisée, où les barrières à l'entrée sont plus élevées.

Secundo, voici un argument de Goldman Sachs qui n'a sans doute pas échappé aux amateurs de 'situations spéciales' : la dimension spéculative. En effet, les analystes jugent le marché de Rexel 'très fragmenté', et donc que 'de nouvelles fusions ou autres formes de consolidation auraient du sens'. D'autant que la valorisation actuelle du groupe est basse.

Goldman Sachs rappelle d'ailleurs que ces derniers mois, le fonds de private equity CVC a racheté l'acteur suédois Ahsell, qui opère dans des domaines connexes à ceux de Rexel. Et qu'un autre fonds, Cevian, a augmenté sa participation au tour de table Rexel au 4ème trimestre 2018, quand les gestionnaires de Trian ont fait de même au capital de l'acteur britannique Ferguson en juin dernier.

EG

REXEL Historic



TELEPERFORMANCE Historic



TEP - TELEPERFORMANCE - EUR

Teleperformance: BlackRock détient plus d'actions du groupe

Cercle Finance (30/08/2019)

(CercleFinance.com) - Un avis publié par l'Autorité des marchés financiers relaie la déclaration selon laquelle BlackRock a franchi en hausse la barre des 5% du capital de Teleperformance le 28 août.

Après une acquisition d'actions hors et sur le marché et la réception d'actions détenues à titre de collatéral, la méga-gestion américaine pointait, pour le compte de ses fonds, à 5,09% du capital et 4,99% des voix du groupe.

LAGARDERE S.C.A (FR) Historic



MMB - LAGARDERE S.C.A (FR) - EUR

Lagardère: rachat de 277.748 actions entre le 21 et le 29/08

Cercle Finance (30/08/2019)

SOLVAY (BE) Historic



SOLB - SOLVAY (BE) - EUR

Solvay: place un emprunt obligataire de 600 millions

Cercle Finance (30/08/2019)