

# Leleux Press Review

Friday 9/3/2018



<p><b>B20 Intraday</b></p>	<p align="center"><b>BEL 20 (Belgium)</b></p> <table border="1"> <tr> <td>Last Price</td> <td align="right"><b>3974,52</b></td> <td>Minimum Price</td> <td align="right"><b>1046,07 (02/09/1992)</b></td> <td>Maximum Price</td> <td align="right"><b>4759,01 (23/05/2007)</b></td> </tr> <tr> <td>Gainers</td> <td align="center">14</td> <td>Losers</td> <td align="center">6</td> <td colspan="2"></td> </tr> <tr> <td>ACKERMANS-VAN HAAREN</td> <td align="right">146,30 ▲</td> <td>+0,96%</td> <td>TELENET</td> <td align="right">55,20 ▼</td> <td align="right">-0,54%</td> </tr> <tr> <td>BEKAERT (BE)</td> <td align="right">36,40 ▲</td> <td>+0,83%</td> <td>KBC GROUPE (BE)</td> <td align="right">74,80 ▼</td> <td align="right">-0,50%</td> </tr> <tr> <td>GBL (BE)</td> <td align="right">92,52 ▲</td> <td>+0,52%</td> <td>UCB (BE)</td> <td align="right">66,50 ▼</td> <td align="right">-0,15%</td> </tr> </table>	Last Price	<b>3974,52</b>	Minimum Price	<b>1046,07 (02/09/1992)</b>	Maximum Price	<b>4759,01 (23/05/2007)</b>	Gainers	14	Losers	6			ACKERMANS-VAN HAAREN	146,30 ▲	+0,96%	TELENET	55,20 ▼	-0,54%	BEKAERT (BE)	36,40 ▲	+0,83%	KBC GROUPE (BE)	74,80 ▼	-0,50%	GBL (BE)	92,52 ▲	+0,52%	UCB (BE)	66,50 ▼	-0,15%
Last Price	<b>3974,52</b>	Minimum Price	<b>1046,07 (02/09/1992)</b>	Maximum Price	<b>4759,01 (23/05/2007)</b>																										
Gainers	14	Losers	6																												
ACKERMANS-VAN HAAREN	146,30 ▲	+0,96%	TELENET	55,20 ▼	-0,54%																										
BEKAERT (BE)	36,40 ▲	+0,83%	KBC GROUPE (BE)	74,80 ▼	-0,50%																										
GBL (BE)	92,52 ▲	+0,52%	UCB (BE)	66,50 ▼	-0,15%																										
<p><b>CAC Intraday</b></p>	<p align="center"><b>CAC 40 (France)</b></p> <table border="1"> <tr> <td>Last Price</td> <td align="right"><b>5254,10</b></td> <td>Minimum Price</td> <td align="right"><b>2693,21 (23/09/2011)</b></td> <td>Maximum Price</td> <td align="right"><b>7347,94 (21/10/2009)</b></td> </tr> <tr> <td>Gainers</td> <td align="center">37</td> <td>Losers</td> <td align="center">3</td> <td colspan="2"></td> </tr> <tr> <td>ORANGE (FR)</td> <td align="right">14,12 ▲</td> <td>+0,82%</td> <td>CARREFOUR (FR)</td> <td align="right">17,43 ▼</td> <td align="right">-0,88%</td> </tr> <tr> <td>UNIBAIL</td> <td align="right">192,75 ▲</td> <td>+0,81%</td> <td>TECHNIPFMC</td> <td align="right">23,97 ▼</td> <td align="right">-0,33%</td> </tr> <tr> <td>KERING</td> <td align="right">382,70 ▲</td> <td>+0,79%</td> <td>ARCELORMITTAL SA (NL)</td> <td align="right">26,56 ▼</td> <td align="right">-1,35%</td> </tr> </table>	Last Price	<b>5254,10</b>	Minimum Price	<b>2693,21 (23/09/2011)</b>	Maximum Price	<b>7347,94 (21/10/2009)</b>	Gainers	37	Losers	3			ORANGE (FR)	14,12 ▲	+0,82%	CARREFOUR (FR)	17,43 ▼	-0,88%	UNIBAIL	192,75 ▲	+0,81%	TECHNIPFMC	23,97 ▼	-0,33%	KERING	382,70 ▲	+0,79%	ARCELORMITTAL SA (NL)	26,56 ▼	-1,35%
Last Price	<b>5254,10</b>	Minimum Price	<b>2693,21 (23/09/2011)</b>	Maximum Price	<b>7347,94 (21/10/2009)</b>																										
Gainers	37	Losers	3																												
ORANGE (FR)	14,12 ▲	+0,82%	CARREFOUR (FR)	17,43 ▼	-0,88%																										
UNIBAIL	192,75 ▲	+0,81%	TECHNIPFMC	23,97 ▼	-0,33%																										
KERING	382,70 ▲	+0,79%	ARCELORMITTAL SA (NL)	26,56 ▼	-1,35%																										
<p><b>AEX Intraday</b></p>	<p align="center"><b>AEX (The Netherlands)</b></p> <table border="1"> <tr> <td>Last Price</td> <td align="right"><b>535,22</b></td> <td>Minimum Price</td> <td align="right"><b>194,99 (09/03/2009)</b></td> <td>Maximum Price</td> <td align="right"><b>806,41 (21/10/2009)</b></td> </tr> <tr> <td>Gainers</td> <td align="center">19</td> <td>Losers</td> <td align="center">6</td> <td colspan="2"></td> </tr> <tr> <td>ASML HOLDING</td> <td align="right">167,05 ▲</td> <td>+0,84%</td> <td>GEMALTO N.V.</td> <td align="right">49,50 ▼</td> <td align="right">-0,42%</td> </tr> <tr> <td>RANDSTAD (NL)</td> <td align="right">57,40 ▲</td> <td>+0,84%</td> <td>ROYAL DUTCH SHELL A</td> <td align="right">25,60 ▼</td> <td align="right">-0,15%</td> </tr> <tr> <td>UNIBAIL</td> <td align="right">192,75 ▲</td> <td>+0,81%</td> <td>NN GROUP</td> <td align="right">36,12 ▼</td> <td align="right">-0,05%</td> </tr> </table>	Last Price	<b>535,22</b>	Minimum Price	<b>194,99 (09/03/2009)</b>	Maximum Price	<b>806,41 (21/10/2009)</b>	Gainers	19	Losers	6			ASML HOLDING	167,05 ▲	+0,84%	GEMALTO N.V.	49,50 ▼	-0,42%	RANDSTAD (NL)	57,40 ▲	+0,84%	ROYAL DUTCH SHELL A	25,60 ▼	-0,15%	UNIBAIL	192,75 ▲	+0,81%	NN GROUP	36,12 ▼	-0,05%
Last Price	<b>535,22</b>	Minimum Price	<b>194,99 (09/03/2009)</b>	Maximum Price	<b>806,41 (21/10/2009)</b>																										
Gainers	19	Losers	6																												
ASML HOLDING	167,05 ▲	+0,84%	GEMALTO N.V.	49,50 ▼	-0,42%																										
RANDSTAD (NL)	57,40 ▲	+0,84%	ROYAL DUTCH SHELL A	25,60 ▼	-0,15%																										
UNIBAIL	192,75 ▲	+0,81%	NN GROUP	36,12 ▼	-0,05%																										
<p><b>DAX Intraday</b></p>	<p align="center"><b>DAX (Germany)</b></p> <table border="1"> <tr> <td>Last Price</td> <td align="right"><b>12355,57</b></td> <td>Minimum Price</td> <td align="right"><b>11830,98 (05/03/2018)</b></td> <td>Maximum Price</td> <td align="right"><b>13596,89 (23/01/2018)</b></td> </tr> <tr> <td>Gainers</td> <td align="center">26</td> <td>Losers</td> <td align="center">4</td> <td colspan="2"></td> </tr> <tr> <td>E.ON SE (DE)</td> <td align="right">8,51 ▲</td> <td>+0,98%</td> <td>DEUTSCHE BANK (DE)</td> <td align="right">13,10 ▼</td> <td align="right">-0,57%</td> </tr> <tr> <td>DEUTSCHE BOERSE (DE)</td> <td align="right">110,10 ▲</td> <td>+0,96%</td> <td>THYSSENKRUPP AG O.N.</td> <td align="right">21,53 ▼</td> <td align="right">-0,04%</td> </tr> <tr> <td>BASF SE O.N. (DE)</td> <td align="right">85,32 ▲</td> <td>+0,79%</td> <td>LUFTHANSA (DE)</td> <td align="right">27,29 ▼</td> <td align="right">-1,65%</td> </tr> </table>	Last Price	<b>12355,57</b>	Minimum Price	<b>11830,98 (05/03/2018)</b>	Maximum Price	<b>13596,89 (23/01/2018)</b>	Gainers	26	Losers	4			E.ON SE (DE)	8,51 ▲	+0,98%	DEUTSCHE BANK (DE)	13,10 ▼	-0,57%	DEUTSCHE BOERSE (DE)	110,10 ▲	+0,96%	THYSSENKRUPP AG O.N.	21,53 ▼	-0,04%	BASF SE O.N. (DE)	85,32 ▲	+0,79%	LUFTHANSA (DE)	27,29 ▼	-1,65%
Last Price	<b>12355,57</b>	Minimum Price	<b>11830,98 (05/03/2018)</b>	Maximum Price	<b>13596,89 (23/01/2018)</b>																										
Gainers	26	Losers	4																												
E.ON SE (DE)	8,51 ▲	+0,98%	DEUTSCHE BANK (DE)	13,10 ▼	-0,57%																										
DEUTSCHE BOERSE (DE)	110,10 ▲	+0,96%	THYSSENKRUPP AG O.N.	21,53 ▼	-0,04%																										
BASF SE O.N. (DE)	85,32 ▲	+0,79%	LUFTHANSA (DE)	27,29 ▼	-1,65%																										
<p><b>UKX Intraday</b></p>	<p align="center"><b>FTSE 100 (United Kingdom)</b></p> <table border="1"> <tr> <td>Last Price</td> <td align="right"><b>7203,24</b></td> <td>Minimum Price</td> <td align="right"><b>3277,50 (12/03/2003)</b></td> <td>Maximum Price</td> <td align="right"><b>53548,10 (16/11/2009)</b></td> </tr> <tr> <td>Gainers</td> <td align="center">74</td> <td>Losers</td> <td align="center">25</td> <td colspan="2"></td> </tr> <tr> <td>MONDI PLC ORD SHS</td> <td align="right">19,87 ▲</td> <td>+0,99%</td> <td>SAINSBURY J</td> <td align="right">2,42 ▼</td> <td align="right">-0,90%</td> </tr> <tr> <td>BT GROUP</td> <td align="right">2,41 ▲</td> <td>+0,94%</td> <td>CRH PLC</td> <td align="right">24,44 ▼</td> <td align="right">-0,81%</td> </tr> <tr> <td>TUI AG (UK)</td> <td align="right">15,43 ▲</td> <td>+0,81%</td> <td>SMURFIT KAPPA ORD GB</td> <td align="right">31,92 ▼</td> <td align="right">-0,80%</td> </tr> </table>	Last Price	<b>7203,24</b>	Minimum Price	<b>3277,50 (12/03/2003)</b>	Maximum Price	<b>53548,10 (16/11/2009)</b>	Gainers	74	Losers	25			MONDI PLC ORD SHS	19,87 ▲	+0,99%	SAINSBURY J	2,42 ▼	-0,90%	BT GROUP	2,41 ▲	+0,94%	CRH PLC	24,44 ▼	-0,81%	TUI AG (UK)	15,43 ▲	+0,81%	SMURFIT KAPPA ORD GB	31,92 ▼	-0,80%
Last Price	<b>7203,24</b>	Minimum Price	<b>3277,50 (12/03/2003)</b>	Maximum Price	<b>53548,10 (16/11/2009)</b>																										
Gainers	74	Losers	25																												
MONDI PLC ORD SHS	19,87 ▲	+0,99%	SAINSBURY J	2,42 ▼	-0,90%																										
BT GROUP	2,41 ▲	+0,94%	CRH PLC	24,44 ▼	-0,81%																										
TUI AG (UK)	15,43 ▲	+0,81%	SMURFIT KAPPA ORD GB	31,92 ▼	-0,80%																										
<p><b>I930 Intraday</b></p>	<p align="center"><b>MIB 30 (Italy)</b></p> <table border="1"> <tr> <td>Last Price</td> <td align="right"><b>22731,10</b></td> <td>Minimum Price</td> <td align="right"><b>12320,50 (24/07/2012)</b></td> <td>Maximum Price</td> <td align="right"><b>48766,00 (05/04/2001)</b></td> </tr> <tr> <td>Gainers</td> <td align="center">35</td> <td>Losers</td> <td align="center">4</td> <td colspan="2"></td> </tr> <tr> <td>MONCLER SPA NPV</td> <td align="right">29,16 ▲</td> <td>+0,72%</td> <td>SALVATORE FERRAGAMO</td> <td align="right">21,70 ▼</td> <td align="right">-0,68%</td> </tr> <tr> <td>LUXOTTICA GROUP (IT)</td> <td align="right">51,58 ▲</td> <td>+0,58%</td> <td>FERRARI NV</td> <td align="right">100,00 ▼</td> <td align="right">-0,54%</td> </tr> <tr> <td>INTESA SANPAOLO (IT)</td> <td align="right">3,04 ▲</td> <td>+0,57%</td> <td>RECORDATI ORD</td> <td align="right">29,80 ▼</td> <td align="right">-0,43%</td> </tr> </table>	Last Price	<b>22731,10</b>	Minimum Price	<b>12320,50 (24/07/2012)</b>	Maximum Price	<b>48766,00 (05/04/2001)</b>	Gainers	35	Losers	4			MONCLER SPA NPV	29,16 ▲	+0,72%	SALVATORE FERRAGAMO	21,70 ▼	-0,68%	LUXOTTICA GROUP (IT)	51,58 ▲	+0,58%	FERRARI NV	100,00 ▼	-0,54%	INTESA SANPAOLO (IT)	3,04 ▲	+0,57%	RECORDATI ORD	29,80 ▼	-0,43%
Last Price	<b>22731,10</b>	Minimum Price	<b>12320,50 (24/07/2012)</b>	Maximum Price	<b>48766,00 (05/04/2001)</b>																										
Gainers	35	Losers	4																												
MONCLER SPA NPV	29,16 ▲	+0,72%	SALVATORE FERRAGAMO	21,70 ▼	-0,68%																										
LUXOTTICA GROUP (IT)	51,58 ▲	+0,58%	FERRARI NV	100,00 ▼	-0,54%																										
INTESA SANPAOLO (IT)	3,04 ▲	+0,57%	RECORDATI ORD	29,80 ▼	-0,43%																										
<p><b>IBEX Intraday</b></p>	<p align="center"><b>IBEX 35 (Spain)</b></p> <table border="1"> <tr> <td>Last Price</td> <td align="right"><b>9646,20</b></td> <td>Minimum Price</td> <td align="right"><b>9495,60 (05/03/2018)</b></td> <td>Maximum Price</td> <td align="right"><b>15945,70 (08/11/2007)</b></td> </tr> <tr> <td>Gainers</td> <td align="center">21</td> <td>Losers</td> <td align="center">13</td> <td colspan="2"></td> </tr> <tr> <td>GRIFOLS SA</td> <td align="right">23,20 ▲</td> <td>+0,86%</td> <td>ACERINOX (ES)</td> <td align="right">12,14 ▼</td> <td align="right">-0,81%</td> </tr> <tr> <td>SOL MELIA</td> <td align="right">12,06 ▲</td> <td>+0,75%</td> <td>BANKINTER</td> <td align="right">8,60 ▼</td> <td align="right">-0,80%</td> </tr> <tr> <td>AENA SA</td> <td align="right">170,75 ▲</td> <td>+0,73%</td> <td>ACCIONA (ES)</td> <td align="right">64,66 ▼</td> <td align="right">-0,52%</td> </tr> </table>	Last Price	<b>9646,20</b>	Minimum Price	<b>9495,60 (05/03/2018)</b>	Maximum Price	<b>15945,70 (08/11/2007)</b>	Gainers	21	Losers	13			GRIFOLS SA	23,20 ▲	+0,86%	ACERINOX (ES)	12,14 ▼	-0,81%	SOL MELIA	12,06 ▲	+0,75%	BANKINTER	8,60 ▼	-0,80%	AENA SA	170,75 ▲	+0,73%	ACCIONA (ES)	64,66 ▼	-0,52%
Last Price	<b>9646,20</b>	Minimum Price	<b>9495,60 (05/03/2018)</b>	Maximum Price	<b>15945,70 (08/11/2007)</b>																										
Gainers	21	Losers	13																												
GRIFOLS SA	23,20 ▲	+0,86%	ACERINOX (ES)	12,14 ▼	-0,81%																										
SOL MELIA	12,06 ▲	+0,75%	BANKINTER	8,60 ▼	-0,80%																										
AENA SA	170,75 ▲	+0,73%	ACCIONA (ES)	64,66 ▼	-0,52%																										
<p><b>DJIA Intraday</b></p>	<p align="center"><b>Dow Jones Industries Average (United States)</b></p> <table border="1"> <tr> <td>Last Price</td> <td align="right"><b>24895,21</b></td> <td>Minimum Price</td> <td align="right"><b>6626,94 (06/03/2009)</b></td> <td>Maximum Price</td> <td align="right"><b>26616,71 (26/01/2018)</b></td> </tr> <tr> <td>Gainers</td> <td align="center">24</td> <td>Losers</td> <td align="center">6</td> <td colspan="2"></td> </tr> <tr> <td>AMERICAN EXPRESS (US)</td> <td align="right">96,59 ▲</td> <td>+0,99%</td> <td>CHEVRON CORP (US)</td> <td align="right">113,35 ▼</td> <td align="right">-0,43%</td> </tr> <tr> <td>MICROSOFT (US)</td> <td align="right">94,43 ▲</td> <td>+0,60%</td> <td>HOME DEPOT (US)</td> <td align="right">177,94 ▼</td> <td align="right">-0,35%</td> </tr> <tr> <td>DOWDUPONT INC.</td> <td align="right">70,58 ▲</td> <td>+0,58%</td> <td>EXXON MOBIL CORP (US)</td> <td align="right">74,12 ▼</td> <td align="right">-0,18%</td> </tr> </table>	Last Price	<b>24895,21</b>	Minimum Price	<b>6626,94 (06/03/2009)</b>	Maximum Price	<b>26616,71 (26/01/2018)</b>	Gainers	24	Losers	6			AMERICAN EXPRESS (US)	96,59 ▲	+0,99%	CHEVRON CORP (US)	113,35 ▼	-0,43%	MICROSOFT (US)	94,43 ▲	+0,60%	HOME DEPOT (US)	177,94 ▼	-0,35%	DOWDUPONT INC.	70,58 ▲	+0,58%	EXXON MOBIL CORP (US)	74,12 ▼	-0,18%
Last Price	<b>24895,21</b>	Minimum Price	<b>6626,94 (06/03/2009)</b>	Maximum Price	<b>26616,71 (26/01/2018)</b>																										
Gainers	24	Losers	6																												
AMERICAN EXPRESS (US)	96,59 ▲	+0,99%	CHEVRON CORP (US)	113,35 ▼	-0,43%																										
MICROSOFT (US)	94,43 ▲	+0,60%	HOME DEPOT (US)	177,94 ▼	-0,35%																										
DOWDUPONT INC.	70,58 ▲	+0,58%	EXXON MOBIL CORP (US)	74,12 ▼	-0,18%																										

# Leleux Press Review

Friday 9/3/2018



<p>AMERICAN EAGLE OUTFITTERS Historic</p>	<p><b>AEO - AMERICAN EAGLE OUTFITTERS - USD</b></p> <p><b>American Eagle: des comptes sans surprise au 4e trimestre</b> <span style="float: right;"><b>Cercle Finance (08/03/2018)</b></span></p> <p>(CercleFinance.com) - Dévoilés ce jeudi avant l'ouverture de Wall Street, les comptes du quatrième trimestre d'American Eagle ont été marqués par un bénéfice par action (BPA) de 52 cents, contre 30 cents un an auparavant. Hors éléments exceptionnels, le BPA s'est élevé à 44 cents, conformément à la prévision moyenne des analystes.</p> <p>Le chiffre d'affaires a quant à lui légèrement dépassé les attentes, ressortant à 1,23 milliard de dollars, après 1,1 milliard au quatrième trimestre de 2016 et contre 1,21 milliard anticipé par le consensus. Les ventes ont notamment progressé de 8% à magasins comparables, soit 0,8 point de plus que prévu par le marché.</p> <p>Elles ne sont toutefois attendues qu'en croissance modérée pour le trimestre en cours alors que les analystes tablent sur une augmentation de 3,2%.</p>
<p>VILMORIN CLAUSE Historic</p>	<p><b>RIN - VILMORIN CLAUSE - EUR</b></p> <p><b>VILMORIN &amp; CIE : MISE À DISPOSITION DE L'ACTUALISATION DU DO</b> <span style="float: right;"><b>Thomson Reuters (08/03/2018)</b></span></p> <p>Vilmorin &amp; Cie informe ce jour avoir mis à la disposition du public et déposé auprès de l'Autorité des marchés financiers, le mercredi 7 mars 2018, l'actualisation du document de référence 2016-2017. L'actualisation du document de référence est disponible sur le site Internet de l'Autorité des marchés financiers (<a href="http://www.amf-france.org">www.amf-france.org</a>) et celui de Vilmorin &amp; Cie (<a href="http://www.vilmorincie.com">www.vilmorincie.com</a>, dans les rubriques « Publications » de la page d'accueil et « Publications / Information réglementée / Documents de référence et rapports financiers »).</p> <p>PROCHAINS RENDEZ-VOUS Lundi 23 avril 2018(1) : Chiffre d'affaires du 3ème trimestre 2017-2018 Lundi 6 août 2018(1) : Chiffre d'affaires annuel 2017-2018 Mercredi 17 octobre 2018(1) : Résultats annuels 2017-2018 (1) post-clôture de Bourse</p> <p>POUR TOUTE INFORMATION COMPLÉMENTAIRE Vincent SUPIOT Directeur Financier <a href="mailto:vincent.supiot@vilmorincie.com">vincent.supiot@vilmorincie.com</a> Valérie MONSÉRAT Directrice Communication Financière et Relations Investisseurs <a href="mailto:valerie.monserat@vilmorincie.com">valerie.monserat@vilmorincie.com</a> Tél. + 33 (0)4 73 63 44 85 Site Internet : <a href="http://www.vilmorincie.com">www.vilmorincie.com</a></p> <p>4e semencier mondial, Vilmorin &amp; Cie crée des semences potagères et de grandes cultures à haute valeur ajoutée, contribuant à répondre aux enjeux alimentaires. Soutenue par son actionnaire de référence Limagrain, groupe coopératif agricole international, la croissance de Vilmorin &amp; Cie s'appuie sur un investissement soutenu en recherche et une stratégie d'internationalisation affirmée, pour renforcer durablement ses positions concurrentielles sur des marchés mondiaux porteurs. Guidée par une vision long terme de son développement, Vilmorin &amp; Cie inscrit sa performance dans le respect de trois valeurs fondatrices : le progrès, qui se situe au cœur de ses convictions et de sa mission, la persévérance, inhérente aux métiers d'agriculteur et de semencier, et la coopération, aussi bien au niveau scientifique, industriel que commercial.</p>
<p>BURLINGTON STORES INC Historic</p>	<p><b>BURL - BURLINGTON STORES INC - USD</b></p> <p><b>Burlington Stores: résultats mitigés au quatrième trimestre</b> <span style="float: right;"><b>Cercle Finance (08/03/2018)</b></span></p> <p>(CercleFinance.com) - Burlington Stores a fait état ce jeudi avant l'ouverture de Wall Street d'un bénéfice par action (BPA) ajusté de 2,17 dollars au titre du dernier trimestre de son exercice.</p> <p>Le consensus était moins confiant, escomptant pour sa part un BPA de 2,1 dollars.</p> <p>Le chiffre d'affaires a en revanche moins crû que prévu à 1,94 milliard de dollars, contre 1,69 milliard au titre du quatrième trimestre de 2016 et 2,1 milliards attendus par les analystes. Les ventes à magasins comparables ont cependant grimpé de 5,9% alors que le marché visait une hausse sensiblement inférieure de 3,1%.</p>
<p>COSTCO WHOLESALE CORP(US) Historic</p>	<p><b>COST - COSTCO WHOLESALE CORP(US) - USD</b></p> <p><b>Costco Wholesale: bat le consensus au 2e trimestre</b> <span style="float: right;"><b>Cercle Finance (08/03/2018)</b></span></p> <p>(CercleFinance.com) - Costco Wholesale annonce un bénéfice net en hausse de 35% à 701 millions de dollars au titre de son deuxième trimestre comptable (+22% hors effet de la loi fiscale), représentant un BPA de 1,59 dollar qui dépasse de 10 cents le consensus.</p> <p>Les ventes nettes du distributeur par entrepôts ont augmenté de 10,8% à 32,3 milliards de dollars en données publiées. En comparable, elles se sont accrues de 8,4%, tirées en particulier par l'international (+15,7%).</p> <p>Le groupe basé à Issaquah (Etat de Washington) exploite actuellement 749 entrepôts dans le monde, dont 519 aux Etats-Unis, et à Porto Rico, 98 au Canada, 38 au Mexique, ainsi que des dizaines en Europe et en Asie Pacifique.</p>
<p>ROYAL DUTCH SHELL A (UK) Historic</p>	<p><b>RDSA - ROYAL DUTCH SHELL A (UK) - GBP</b></p> <p><b>Dividende optionnel (DRIP)</b> <span style="float: right;"><b>Corporate Actions Leleux Associated Brokers (08/03/2018)</b></span></p> <p>Il est possible d'encaisser le dividende en espèces ou de réinvestir en nouvelles actions. En cas de réinvestissement dans de nouvelles actions, le montant du précompte mobilier belge de 30% ainsi que la taxe boursière de 0,35% seront portés en compte lors de la livraison des nouvelles actions. Le dividende brut s'élève à 0,47 USD. Le ratio de réinvestissement du dividende n'est pas encore connu. En cas de réinvestissement, les fractions ne seront pas indemnisées.</p> <p>Une des 2 options suivantes peut être choisie :</p> <ul style="list-style-type: none"><li>- Option 1: Réinvestir le dividende.</li><li>- Option 2: Percevoir le dividende en espèces.</li></ul> <p>La date limite pour répondre à cette opération sur titres a été fixée au 15 Mars 2018. Veuillez noter que des restrictions liées à la nationalité du propriétaire s'appliquent.</p>

# Leleux Press Review








Friday 9/3/2018



<p>ROYAL DUTCH SHELL A (UK) Historic</p>	<p><b>RDSA - ROYAL DUTCH SHELL A (UK) - GBP</b></p> <p><b>Keuzedividend (DRIP)</b></p> <p style="text-align: right;"><b>Corporate Actions Leleux Associated Brokers (08/03/2018)</b></p> <p>De mogelijkheid wordt aangeboden om het dividend in specïen te innen of om in nieuwe aandelen te herinvesteren. Bij herinvestering in nieuwe aandelen zal het nettodividend geheerinvesteerd worden en de Belgische roerende voorheffing van 30% en de beurstaks van 0,35% afgerekend worden. Dit bedrag zal gedebiteerd worden op moment van de levering van de nieuwe aandelen. Het brutodividend bedraagt 0,47 USD. De uitkeringsratio is nog niet bekend. In geval van herinvestering zullen de fracties niet terugbetaald worden.</p> <p>Volgende 2 opties worden aangeboden :</p> <p>- Optie 1: Het dividend herinvesteren. - Optie 2: Het dividend innen in specïen.</p> <p>De uiterste antwoorddatum is vastgesteld op 15 Maart 2018. Die verrichting is niet toegelaten voor iedere nationaliteit.</p>
<p>CGG Historic</p>	<p><b>CGG - CGG - EUR</b></p> <p><b>CGG : Information mensuelle relative au nombre total de droit</b></p> <p style="text-align: right;"><b>Thomson Reuters (08/03/2018)</b></p> <p>CGG</p> <p>Société anonyme au capital de 5 785 750 euros Siège social : Tour Maine Montparnasse 33 avenue du Maine 75015 Paris 969 202 241 R.C.S. Paris</p> <p>Information mensuelle relative au nombre total de droits de vote et d'actions composant le capital social</p> <p>Article 223-16 Règlement Général de l'Autorité des Marchés Financiers</p>
<p>ROYAL DUTCH SHELL A (UK) Historic</p>	<p><b>RDSA - ROYAL DUTCH SHELL A (UK) - GBP</b></p> <p><b>Dividende optionnel (DRIP)</b></p> <p style="text-align: right;"><b>Corporate Actions Leleux Associated Brokers (08/03/2018)</b></p> <p>Il est possible d'encaisser le dividende en espèces ou de réinvestir en nouvelles actions. En cas de réinvestissement dans de nouvelles actions, le montant du précompte mobilier belge de 30% ainsi que la taxe boursière de 0,35% seront portés en compte lors de la livraison des nouvelles actions. Le dividende brut s'élève à 0,47 USD. Le ratio de réinvestissement du dividende n'est pas encore connu. En cas de réinvestissement, les fractions ne seront pas indemnisées.</p> <p>Une des 2 options suivantes peut être choisie :</p> <p>- Option 1: Réinvestir le dividende. - Option 2: Percevoir le dividende en espèces.</p> <p>La date limite pour répondre à cette opération sur titres a été fixée au 15 Mars 2018. Veuillez noter que des restrictions liées à la nationalité du propriétaire s'appliquent.</p>
<p>ROYAL DUTCH SHELL A (UK) Historic</p>	<p><b>RDSA - ROYAL DUTCH SHELL A (UK) - GBP</b></p> <p><b>Keuzedividend (DRIP)</b></p> <p style="text-align: right;"><b>Corporate Actions Leleux Associated Brokers (08/03/2018)</b></p> <p>De mogelijkheid wordt aangeboden om het dividend in specïen te innen of om in nieuwe aandelen te herinvesteren. Bij herinvestering in nieuwe aandelen zal het nettodividend geheerinvesteerd worden en de Belgische roerende voorheffing van 30% en de beurstaks van 0,35% afgerekend worden. Dit bedrag zal gedebiteerd worden op moment van de levering van de nieuwe aandelen. Het brutodividend bedraagt 0,47 USD. De uitkeringsratio is nog niet bekend. In geval van herinvestering zullen de fracties niet terugbetaald worden.</p> <p>Volgende 2 opties worden aangeboden :</p> <p>- Optie 1: Het dividend herinvesteren. - Optie 2: Het dividend innen in specïen.</p> <p>De uiterste antwoorddatum is vastgesteld op 15 Maart 2018. Die verrichting is niet toegelaten voor iedere nationaliteit.</p>
<p>ROYAL DUTCH SHELL B (UK) Historic</p>	<p><b>RDSB - ROYAL DUTCH SHELL B (UK) - GBP</b></p> <p><b>Dividende optionnel (DRIP)</b></p> <p style="text-align: right;"><b>Corporate Actions Leleux Associated Brokers (08/03/2018)</b></p> <p>Il est possible d'encaisser le dividende en espèces ou de réinvestir en nouvelles actions. En cas de réinvestissement dans de nouvelles actions, le montant du précompte mobilier belge de 30% ainsi que la taxe boursière de 0,35% seront portés en compte lors de la livraison des nouvelles actions. Le dividende brut s'élève à 0,47 USD. Le ratio de réinvestissement du dividende n'est pas encore connu. En cas de réinvestissement, les fractions ne seront pas indemnisées.</p> <p>Une des 2 options suivantes peut être choisie :</p> <p>- Option 1: Réinvestir le dividende. - Option 2: Percevoir le dividende en espèces.</p> <p>La date limite pour répondre à cette opération sur titres a été fixée au 15 Mars 2018. Veuillez noter que des restrictions liées à la nationalité du propriétaire s'appliquent.</p>
<p>ROYAL DUTCH SHELL B (UK) Historic</p>	<p><b>RDSB - ROYAL DUTCH SHELL B (UK) - GBP</b></p> <p><b>Keuzedividend (DRIP)</b></p> <p style="text-align: right;"><b>Corporate Actions Leleux Associated Brokers (08/03/2018)</b></p> <p>De mogelijkheid wordt aangeboden om het dividend in specïen te innen of om in nieuwe aandelen te herinvesteren. Bij herinvestering in nieuwe aandelen zal het nettodividend geheerinvesteerd worden en de Belgische roerende voorheffing van 30% en de beurstaks van 0,35% afgerekend worden. Dit bedrag zal gedebiteerd worden op moment van de levering van de nieuwe aandelen. Het brutodividend bedraagt 0,47 USD. De uitkeringsratio is nog niet bekend. In geval van herinvestering zullen de fracties niet terugbetaald worden.</p> <p>Volgende 2 opties worden aangeboden :</p> <p>- Optie 1: Het dividend herinvesteren. - Optie 2: Het dividend innen in specïen.</p> <p>De uiterste antwoorddatum is vastgesteld op 15 Maart 2018. Die verrichting is niet toegelaten voor iedere nationaliteit.</p>

# Leleux Press Review

Friday 9/3/2018

 <p>BMW AG (DE) Historic</p>	<p><b>BMW - BMW AG (DE) - EUR</b></p> <p><b>BMW: dépasse les 10 milliards de profit imposable</b> <span style="float: right;"><b>Cercle Finance (08/03/2018)</b></span></p> <p>(CercleFinance.com) - BMW Group dévoile au titre de l'exercice 2017 un bénéfice net en hausse de 26% à 8,7 milliards d'euros et une marge avant impôt en amélioration de 0,5 point à 10,8%, lui permettant de dépasser pour la première fois les 10 milliards d'euros de profit imposable.</p> <p>En croissance de 4,8%, le chiffre d'affaires a lui aussi atteint un niveau record de 98,7 milliards d'euros, pour des ventes en volume en progression de 4,1% à 2,46 millions de véhicules, dont un bond de 65,6% pour les véhicules électriques à plus de 103.000.</p> <p>Fort de ces performances, BMW va proposer à ses actionnaires un dividende de quatre euros par action ordinaire, contre 3,50 euros précédemment. Le constructeur automobile allemand prévoit une nouvelle augmentation de ses volumes de ventes cette année.</p>
 <p>SAFRAN Historic</p>	<p><b>SAF - SAFRAN - EUR</b></p> <p><b>Safran: une nouvelle directrice la communication financière</b> <span style="float: right;"><b>Cercle Finance (08/03/2018)</b></span></p> <p>(CercleFinance.com) - Safran a annoncé ce jeudi à la mi-journée l'accession de Cécilia Matissart au poste de directrice de la Communication financière à compter du 1er mars 2018.</p> <p>Âgée de 47 ans, cette diplômée d'un DESS de Banque et Finance de l'Université Paris II (Assas) (1994) succède à Peter Campbell, qui a été nommé Chargé de mission auprès de Bernard Delpit, directeur financier groupe, en vue d'un détachement auprès de la direction financière de Zodiac Aerospace. Elle reporte à Bernard Delpit.</p> <p>Cécilia Matissart était responsable des relations investisseurs et information réglementée chez Safran depuis 2017.</p>
 <p>SANOFI Historic</p>	<p><b>SAN - SANOFI - EUR</b></p> <p><b>Sanofi finalise l'acquisition de Bioverativ Inc.</b> <span style="float: right;"><b>Thomson Reuters (08/03/2018)</b></span></p>
 <p>SANOFI Historic</p>	<p><b>SAN - SANOFI - EUR</b></p> <p><b>Sanofi: a finalisé l'acquisition de Bioverativ</b> <span style="float: right;"><b>Cercle Finance (08/03/2018)</b></span></p> <p>(CercleFinance.com) - Sanofi annonce la finalisation de l'acquisition de Bioverativ Inc. pour 105 dollars en numéraire par action.</p> <p>Bioverativ subsiste et devient une filiale indirecte intégralement détenue par Sanofi.</p> <p>' L'acquisition de Bioverativ nous confère un solide positionnement sur le marché croissant de l'hémophilie et étend notre présence dans le segment de la médecine de spécialités ', a déclaré Olivier Brandicourt, Directeur Général de Sanofi.</p> <p>' Grâce à trois opérations stratégiques successives - l'acquisition de Bioverativ, celle prévue d'Ablynx et notre accord sur le fitusiran - nous sommes très bien positionnés pour créer une franchise de premier rang dans le domaine des troubles hématologiques rares. '</p>
 <p>DAIMLER AG (DE) Historic</p>	<p><b>DAI - DAIMLER AG (DE) - EUR</b></p> <p><b>Daimler: prend une part dans Beijing Electric Vehicle</b> <span style="float: right;"><b>Cercle Finance (08/03/2018)</b></span></p> <p>(CercleFinance.com) - Daimler cède 0,7% à Francfort, alors que le groupe allemand indique avoir acheté une participation de 3,9% dans Beijing Electric Vehicle, filiale de BAIC, dans le but d'approfondir encore sa compréhension des consommateurs chinois.</p> <p>Le constructeur automobile vise à étendre son emprunte stratégique dans le domaine des véhicules à énergie nouvelle en Chine. Pour rappel, Daimler a signé un accord-cadre de coopération avec BAIC l'année dernière.</p>
 <p>HARVEST Historic</p>	<p><b>ALHVS - HARVEST - EUR</b></p> <p><b>Harvest: léger repli de la rentabilité à fin 2017</b> <span style="float: right;"><b>Cercle Finance (08/03/2018)</b></span></p> <p>(CercleFinance.com) - Le titre Harvest cède 2,4% ce jeudi autour de 15h30, victime de dégagements après la publication de résultats annuels marqués par un recul de 6,5% du bénéfice net à 3,24 millions d'euros.</p> <p>Le bénéfice courant a quant à lui diminué de 4,1% comparativement à 2016 pour ressortir à 4,29 millions d'euros, tandis que le bénéfice d'exploitation s'est replié de 2,8% à 4,26 millions.</p> <p>Le chiffre d'affaires a en revanche grimpé de 5,5% à la faveur d'un quatrième trimestre record à 25,85 millions d'euros. 'Dans un contexte de pression réglementaire de plus en plus intense et de course à la digitalisation du secteur bancaire, nos solutions deviennent incontournables et ne cessent d'accroître leur part de marché', s'est félicité le groupe, dont le carnet de commandes s'établissait à 24,2 millions d'euros à fin février, contre 20,5 millions en 2017.</p> <p>Se disant 'particulièrement confiante', la direction anticipe une croissance à deux chiffres de son activité et une amélioration de sa marge d'exploitation afin de revenir progressivement vers ses plus hauts historiques.</p>
 <p>SIEMENS (DE) Historic</p>	<p><b>SIE - SIEMENS (DE) - EUR</b></p> <p><b>Siemens: partenariat numérique avec l'aéroport de Munich</b> <span style="float: right;"><b>Cercle Finance (08/03/2018)</b></span></p> <p>(CercleFinance.com) - Siemens annonce la signature d'un partenariat numérique avec l'aéroport de Munich pour travailler sur sa numérisation, grâce notamment à l'utilisation du système Mindsphere du conglomérat industriel allemand.</p> <p>Au cours des prochaines années, il prévoit d'utiliser l'analytique de données, les technologies d'Internet des Objets et l'intelligence artificielle pour améliorer l'efficacité énergétique et le système de gestion des bagages de l'aéroport.</p>

### RNO - RENAULT SA - EUR

#### Renault: l'avis d'un analyste sur une éventuelle fusion

Cercle Finance (08/03/2018)

(CercleFinance.com) - Le titre poursuit sa progression avec un gain cet après-midi de plus 1% suite à rebond hier de 5,6%. Odo BHF revient sur le dossier Renault alors que des informations de presse sur une éventuelle fusion avec Nissan, partenaire japonais du groupe français, entretiennent la spéculation.

Toujours à l'achat sur le titre automobile hexagonal, les analystes considèrent qu'il ne s'agirait cependant que de la 'cerise sur le gâteau'. En attendant, ils maintiennent également leur objectif de cours de 120 euros.

Hier en effet, les agences de presse ont rapporté que le constructeur automobile au losange, qui détient 43,4% de Nissan, discuterait d'une fusion avec ce dernier de concert avec l'Etat : selon le scénario, Paris vendrait ses 15% du capital de Renault au groupe japonais, qui détient déjà 15% également des actions Renault, mais sans droit de vote. Moyennant environ quatre milliards d'euros, Nissan monterait à 30% de Renault et pourrait de plus exercer les voix correspondantes.

Si elle paraissait improbable voilà encore trois ans, cette opération est 'devenue tout à fait envisageable', juge Odo BHF : patron des deux groupes, Carlos Ghosn semble avoir été missionné pour rendre 'indétricotable' l'Alliance des deux constructeurs. Ce qui est plus simple maintenant que le cours de l'action Renault s'est redressé relativement à celui de Nissan.

Cela étant, ajoutent les analystes, 'une opération à très court terme nous semblerait toutefois étonnante', puisque 'Carlos Ghosn n'a aucune raison de se précipiter'. En effet, l'opération s'annonce aussi complexe que sensible, tant en France qu'au Japon.

Selon Odo BHF, elle 'nécessite de convaincre toutes les parties prenantes et ne supporte ni la précipitation, ni l'impréparation'. En outre, l'Etat français n'est pas pressé par le temps, ni d'ailleurs les autres actionnaires du groupe français qui se redresse toujours et fait preuve d'ambition dans les pays émergents. Un bon point pour sa valorisation - et pour le conseil acheteur d'Odo BHF - quand à l'inverse, Nissan patine.



### ABIO - SECHILIENNE - EUR

#### Albioma: en forte hausse après les comptes 2017

Cercle Finance (08/03/2018)

(CercleFinance.com) - L'action Albioma s'envole de 4,7% à 20,9 euros ce jeudi vers 16h20, très entourée à la suite de comptes annuels solides. Le producteur d'énergie a ainsi fait état avant séance d'un résultat net part du groupe en forte croissance de 13% à 37,4 millions d'euros.

L'Ebitda a de son côté augmenté de 5% par rapport à 2016 à 138,3 millions, soit une autre performance supérieure aux objectifs du management.

Le chiffre d'affaires a par ailleurs progressé de 10% à 403 millions d'euros (+4% hors effet prix des combustibles) grâce notamment à la hausse des primes fixes liée à l'indexation contractuelle et aux récents avenants aux contrats signés avec EDF.

Le conseil d'administration proposera un dividende de 0,6 euro par action, en hausse de 5%, avec option pour le paiement de 50% en actions nouvelles. Enfin, Albioma vise un Ebitda dans une fourchette comprise entre 158 et 166 millions d'euros ainsi qu'un bénéfice net part du groupe de 37 à 42 millions à fin 2018.

Outre cette solide performance d'ensemble, le titre est également soutenu par un relèvement de recommandation d'Invest Securities, désormais à l'achat, contre un précédent conseil 'neutre', et qui a rehaussé son objectif de cours de 20 à 22 euros.

'Les résultats 2017 sont de très bonne facture et au-dessus des guidances', commente l'intermédiaire, qui souligne notamment 'la bonne performance opérationnelle des installations' et relève que 'la confirmation des mises en service de 2 centrales au deuxième trimestre 2018 apportera 2 années de croissance minimum au groupe'. Partant, les prévisions pour l'année en cours formulées par la direction incitent à analystes à relever les leurs, ainsi que leur objectif de cours.

Enfin, 'le cours actuel (constitue) un excellent point d'entrée pour profiter de ce nouveau cycle de croissance', estime Invest Securities.



### FGR - EIFFAGE (FR) - EUR

#### Eiffage: Odo a baissé son objectif de cours

Cercle Finance (08/03/2018)

(CercleFinance.com) - Odo BHF a confirmé ce jeudi matin son opinion 'achat'. En revanche, les ajustements des estimations (notamment de capex) conduisent Odo à baissé son objectif de cours à 107E.

Suite à la publication des résultats annuels, Odo ajuste marginalement ses estimations (+0.8% au niveau de l'EBIT et +1.7% sur le résultat net). Ces ajustements prennent en compte (i) la publication 2017 (qui était très proche de nos attentes); (ii) les acquisitions récentes (Kropman aux Pays-Bas et EDS en Espagne intégrés à la division Energie Systèmes); (iii) des charges financières légèrement supérieures à nos attentes' indique le bureau d'analyses.

'La bonne surprise de cette publication est la progression de 33% du dividende à 2 euros par action', estime l'analyste, qui tablait pour sa part sur 1,7 euro et, au vu de la hausse du carnet de commandes dans les travaux.

'Le management continue d'indiquer que les marges en carnet ne montrent pas d'amélioration. Cependant, il indique que l'évolution des carnets de commandes laisse espérer une amélioration des prix dans les prochains mois', complète Odo.



# Leleux Press Review

Friday 9/3/2018



## CIV - CRCAM ILLE-VIL - EUR

### Crédit Agricole Ile-et-Vilaine : MAD documents préparatoire

Thomson Reuters (08/03/2018)

Société coopérative à capital variable, établissement de crédit, Société de courtage d'assurance immatriculée au registre des intermédiaires en assurance sous le numéro 07 023 057 Siège social : 4, rue Louis Braille CS 64017 - 35040 Rennes Cedex 775 590 847 RCS RENNES

Communiqué de mise à disposition des documents préparatoires à l'Assemblée générale de la Caisse régionale du Crédit Agricole d'Ile-et-Vilaine.

Le Crédit Agricole d'Ile-et-Vilaine informe que les documents préparatoires à son Assemblée générale sont disponibles sur le site internet de la Société.

Cela inclut : L'avis de convocation à l'Assemblée générale mixte du 29 mars 2018 et projet de résolutionsLe rapport de gestion au 31/12/2017Le rapport de l'organisme tiers sur le rapport sur la responsabilité sociétale d'entreprise 2017Le rapport sur la responsabilité sociétale d'entreprise 2017Le rapport sur le gouvernement d'entreprise 2017Le rapport des Commissaires aux comptes sur les comptes annuels et Comptes individuels au 31/12/2017Le rapport des Commissaires aux comptes sur les comptes consolidés et Comptes consolidés au 31/12/2017Le rapport spécial des Commissaires aux comptes sur les conventions et engagements réglementés 2017

Ils peuvent être consultés sur le site Internet du Crédit Agricole d'Ile-et-Vilaine : [www.ca-illeetvilaine.fr](http://www.ca-illeetvilaine.fr), dans l'espace « Informations réglementaires et financières » / Autres publications.



## CRI - CHARGEURS REUNIS - EUR

### Chargeurs: gagne 2%, un analyste passe à l'achat

Cercle Finance (08/03/2018)

(CercleFinance.com) - Le titre gagne plus de 2% après le relèvement de recommandation de Portzamparc. Le bureau d'analyses relève son opinion sur Chargeurs de 'renforcer' à 'acheter' et ajuste son objectif de cours de 30,9 à 31,5 euros, suite à la sous-performance du titre depuis la publication du CA 2017 (-12,8% contre -6% pour le CAC M&S).

Le bureau d'études note que le groupe a publié un ROC légèrement supérieur à ses attentes, ayant su 'tirer profit des plans de performance passés et en cours, renforçant ses positions de leadership et ses performances opérationnelles'.

'Compte tenu des fondamentaux du groupe, de la qualité du management et de l'accélération des performances opérationnelles à venir, nous avons revu à la hausse nos estimations avec une poursuite de l'amélioration des marges au sein de chaque division', indique l'analyste.



## BPDG - STE FINANCIERE PR I - CHF

### Banque Profil de Gestion SA annonce ses résultats annuels 20

Thomson Reuters (08/03/2018)

Communiqué de presse

Banque Profil de Gestion SA annonce ses résultats annuels 2017 Nette amélioration du résultat

Genève, le 8 mars 2018 -La Banque Profil de Gestion SA (SIX Exchange : BPDG) a communiqué aujourd'hui ses résultats annuels pour l'exercice 2017 selon le principe de l'image fidèle. La Banque présente un résultat opérationnel en nette amélioration par rapport à celui de l'exercice précédent.

Le total des revenus provenant des opérations d'intérêts, des commissions et des prestations de service, ainsi que des opérations de négoce, s'est élevé à CHF 11,9 millions, contre CHF 8,8 millions au terme de l'année 2016. Cette hausse est essentiellement due à une amélioration des opérations d'intérêts d'une part et des opérations de commissions et prestation de service d'autre part liées aux récents investissements et développements de la Banque. En conséquence, le résultat des opérations d'intérêts est en hausse CHF 1,2 million, le résultat des opérations de commissions et de prestations de service est en hausse de CHF 2,0 millions et le résultat des opérations de négoce est légèrement en baisse de CHF 0,2 million. Les charges d'exploitation sont en hausse passant de CHF 8,2 millions à CHF 9,8 millions au 31 décembre 2017, soit une augmentation de CHF 1,6 million due à l'augmentation des effectifs de la Banque. Le résultat opérationnel s'inscrit à CHF 2,0 millions contre un résultat positif de CHF 0,5 million en 2016. L'exercice se solde par un bénéfice net de CHF 1'745'449 contre CHF 262'702 en 2016, soit une augmentation de CHF 1'482'747. Le total du bilan est en hausse et s'inscrit à CHF 262,7 millions au 31 décembre 2017 contre CHF 179,5 millions au 31 décembre 2016 essentiellement en raison d'une augmentation des engagements envers la clientèle. La Banque Profil de Gestion SA a réalisé pour l'année 2017 une augmentation des masses sous gestion, celles-ci passent de CHF 611,3 millions au 31 décembre 2016 à CHF 939,2 millions au 31 décembre 2017, cette augmentation est essentiellement due aux apports nets.

Les fonds propres de la Banque Profil de Gestion SA s'élèvent à CHF 62,1 millions contre CHF 60,3 millions en 2016, démontrant une solide assise financière et un excédent de fonds propres très significatif selon les exigences de Bâle III. Le ratio Tier 1 est de 55,2% au 31 décembre 2017.

Le rapport annuel 2017 sera en ligne sur le site [www.bpdg.ch](http://www.bpdg.ch) le 3 avril 2018.

La Banque Profil de Gestion SA (SIX Swiss Exchange : BPDG) est une banque suisse établie à Genève. Fondée sur des valeurs d'éthique, de détermination et de culture du service, la Banque Profil de Gestion SA est spécialisée dans la gestion de patrimoine avec un point d'appui dans le domaine du Capital Markets. La Banque est dirigée par Mme Silvana Cavanna, Directeur Général.

Pour des renseignements complémentaires, merci de contacter :

Banque Profil de Gestion SA Silvana Cavanna Directeur Général Courriel : [investorrelations@bpdg.ch](mailto:investorrelations@bpdg.ch) Téléphone : +41 22 818 31 31 [www.bpdg.ch](http://www.bpdg.ch)



**MMB - LAGARDERE GROUP (FR) - EUR**

**Lagardère: vise un Résop Groupe stable en 2018**

**Cercle Finance (08/03/2018)**

(CercleFinance.com) - Le chiffre d'affaires s'établit à 7 069 ME en progression de + 4,0 % à données comparables.

' Cette évolution positive reflète plus particulièrement la performance notable du Travel Retail et la belle dynamique de Lagardère Publishing qui affichent des taux de croissance respectifs de + 9,1 % et + 1,9 % ' précise le groupe.

Le Résop Groupe s'établit à 403 ME, soit + 2,1 % en données consolidées. ' La cession des activités de Distribution de Lagardère Travel Retail (en Belgique, en Hongrie, en Espagne) a représenté un effet de périmètre de - 13 ME. L'effet de change a été négatif de - 4 ME '.

Le résultat net total s'élève à 207 ME, dont 179 ME pour la part du Groupe. Le résultat net ajusté - part du Groupe (qui exclut les éléments non récurrents / non opérationnels) s'élève à 217 ME, contre 238 ME en 2016.

Le free cash-flow s'établit à 283 ME en 2017 (contre 464 ME en 2016). ' Cette évolution est imputable principalement à la variation négative du besoin en fonds de roulement et au moindre impact des cessions immobilières nettes d'impôts (125 ME en 2017, contre 185 ME en 2016) ' explique le direction.

Pour 2018, le groupe Lagardère prévoit un Résop Groupe stable par rapport à 2017, à change constant.

Comme pour l'exercice 2016, le dividende ordinaire proposé à l'Assemblée Générale des actionnaires au titre de l'exercice 2017 sera fixé à 1,30 E par action.



**GLE - SOCIETE GENERALE (FR) - EUR**

**Société Générale : Mise à disposition du Document de référen**

**Thomson Reuters (08/03/2018)**

Paris, 8 mars 2018

INFORMATION REGLEMENTEE

Mise à disposition du Document de référence 2018

Société Générale informe le public que le Document de référence 2018 a été déposé auprès de l'Autorité des Marchés Financiers (AMF) le 8 mars 2018.

Le Document de référence 2018 intègre : le rapport financier annuel et le rapport sur le gouvernement d'entreprise établi par le Conseil d'administration, ainsi que les conclusions des Commissaires aux comptes y relatives.

Le Document de référence 2018 est tenu gratuitement à la disposition du public dans les conditions prévues par la réglementation en vigueur et peut être consulté dans l'espace « Information réglementée » du site Internet de la Société (<http://www.societegenerale.com/fr/mesurer-notre-performance/donnees-et-publications/information-reglementee>) ainsi que sur le site Internet de l'AMF.

Société Générale

Société Générale est l'un des tout premiers groupes européens de services financiers. S'appuyant sur un modèle diversifié et intégré, le Groupe allie solidité financière et stratégie de croissance durable avec l'ambition d'être la banque relationnelle, référence sur ses marchés, proche de ses clients, choisie pour la qualité et l'engagement de ses équipes.

Acteur de l'économie réelle depuis 150 ans, Société Générale emploie plus de 145 000 collaborateurs, présents dans 66 pays, et accompagne au quotidien 31 millions de clients dans le monde entier en offrant une large palette de conseils et solutions financières sur mesure aux particuliers, entreprises et investisseurs institutionnels, qui s'appuie sur trois pôles métiers complémentaires : La banque de détail en France avec les enseignes Société Générale, Crédit du Nord et Boursorama qui offrent des gammes complètes de services financiers avec un dispositif omnicanal à la pointe de l'innovation digitale. La banque de détail à l'international, l'assurance et les services financiers aux entreprises avec des réseaux présents dans les zones géographiques en développement et des métiers spécialisés leaders dans leurs marchés. La banque de financement et d'investissement, banque privée, gestion d'actifs et métier titres avec leurs expertises reconnues, positions internationales clés et solutions intégrées.

Société Générale figure actuellement dans les principaux indices de développement durable : DJSI (World and Europe), FSTE4Good (Global et Europe), Euronext Vigeo (Monde, Europe et Eurozone), Ethibel Sustainability Index (ESI) Excellence Europe, 4 des indices STOXX ESG Leaders, MSCI Low Carbon Leaders Index.

Pour plus d'information, vous pouvez suivre le compte twitter @societegenerale ou visiter le site [www.societegenerale.com](http://www.societegenerale.com)



**ALTA - ALTAREA - EUR**

**Altarea Cogedim: lancement d'un projet à Aucamville**

**Cercle Finance (08/03/2018)**

(CercleFinance.com) - Directeur régional de Cogedim Midi-Pyrénées, Benoît Michaud a posé la première pierre du programme 'Confidence Urbaine' en présence de Gérard André, maire d'Aucamville (Haute-Garonne), a fait savoir Altarea Cogedim cet après-midi.

Située en plein coeur d'Aucamville, cette sera livrée fin 2019.

Implanté dans l'hypercentre d'Aucamville, 'Confidence Urbaine' permet aux futurs résidents de profiter des nombreux services et équipements ainsi que du tissu associatif et culturel de la ville.

Ce projet urbain, pensé par le Cabinet d'Architecture AMPM, se démarque par sa composition mixte et proposera à ses habitants plusieurs manières d'habiter.



**AC - ACCOR (FR) - EUR**

**AccorHotels: feu vert de l'ACCC pour Mantra Group**

**Cercle Finance (08/03/2018)**

(CercleFinance.com) - AccorHotels a reçu le feu vert de l'Australian Competition and Consumer Commission (ACCC) pour la reprise de Mantra Group Ltd.

L'opération reste désormais soumise à l'approbation des actionnaires de Mantra Group, à celles de la Cour Fédérale australienne, et du Foreign Investment Review Board.

Mantra est l'un des plus grands distributeurs et opérateurs hôteliers d'Australie, exploitant 127 établissements représentant plus de 20 000 chambres d'hôtels, de complexes hôteliers ou d'appartements, en Australie, en Nouvelle-Zélande, en Indonésie et à Hawaï.

La réalisation de cette opération devrait aboutir au deuxième trimestre 2018.



**GLE - SOCIETE GENERALE (FR) - EUR**

**Société Générale : Mise à disposition du rapport sur le gouv**

**Thomson Reuters (08/03/2018)**

Paris, 8 mars 2018

INFORMATION REGLEMENTEE

Mise à disposition du rapport sur le gouvernement d'entreprise

Société Générale informe le public que le rapport sur le gouvernement d'entreprise établi par le Conseil d'administration, ainsi que les conclusions des Commissaires aux comptes y relatives, figurent respectivement aux pages 72 à 132 et à la page 528 du Document de référence 2018 déposé auprès de l'Autorité des Marchés Financiers (AMF) le 8 mars 2018.

Le Document de référence 2018 est tenu gratuitement à la disposition du public dans les conditions prévues par la réglementation en vigueur et peut être consulté dans l'espace « Information réglementée » du site Internet de la Société (<http://www.societegenerale.com/fr/mesurer-notre-performance/donnees-et-publications/information-reglementee>) ainsi que sur le site Internet de l'AMF.

Société Générale

Société Générale est l'un des tout premiers groupes européens de services financiers. S'appuyant sur un modèle diversifié et intégré, le Groupe allie solidité financière et stratégie de croissance durable avec l'ambition d'être la banque relationnelle, référence sur ses marchés, proche de ses clients, choisie pour la qualité et l'engagement de ses équipes.

Acteur de l'économie réelle depuis 150 ans, Société Générale emploie plus de 145 000 collaborateurs, présents dans 66 pays, et accompagne au quotidien 31 millions de clients dans le monde entier en offrant une large palette de conseils et solutions financières sur mesure aux particuliers, entreprises et investisseurs institutionnels, qui s'appuie sur trois pôles métiers complémentaires : La banque de détail en France avec les enseignes Société Générale, Crédit du Nord et Boursorama qui offrent des gammes complètes de services financiers avec un dispositif omnicanal à la pointe de l'innovation digitale. La banque de détail à l'international, l'assurance et les services financiers aux entreprises avec des réseaux présents dans les zones géographiques en développement et des métiers spécialisés leaders dans leurs marchés. La banque de financement et d'investissement, banque privée, gestion d'actifs et métier titres avec leurs expertises reconnues, positions internationales clés et solutions intégrées.

Société Générale figure actuellement dans les principaux indices de développement durable : DJSI (World and Europe), FSTE4Good (Global et Europe), Euronext Vigeo (Monde, Europe et Eurozone), Ethibel Sustainability Index (ESI) Excellence Europe, 4 des indices STOXX ESG Leaders, MSCI Low Carbon Leaders Index.

Pour plus d'information, vous pouvez suivre le compte twitter @societegenerale ou visiter le site [www.societegenerale.com](http://www.societegenerale.com)

SOCIETE GENERALE (FR) Historic



**GLE - SOCIETE GENERALE (FR) - EUR**

**Société Générale : Mise à disposition du rapport financier an**

**Thomson Reuters (08/03/2018)**

Paris, 8 mars 2018

INFORMATION REGLEMENTEE

Mise à disposition du rapport financier annuel

Société Générale informe le public que le rapport financier annuel est composé des pages 9 à 26, 30 à 49, 59 à 70, 123, 125, 138 à 294, 301 à 529, 536 à 537 et 556 du Document de référence 2018 déposé auprès de l'Autorité des Marchés Financiers (AMF) le 8 mars 2018. La table de concordance du rapport financier annuel figure en page 562 du Document de référence.

Le Document de référence 2018 est tenu gratuitement à la disposition du public dans les conditions prévues par la réglementation en vigueur et peut être consulté dans l'espace « Information réglementée » du site Internet de la Société (<http://www.societegenerale.com/fr/mesurer-notre-performance/donnees-et-publications/information-reglementee>) ainsi que sur le site Internet de l'AMF.

Société Générale

Société Générale est l'un des tout premiers groupes européens de services financiers. S'appuyant sur un modèle diversifié et intégré, le Groupe allie solidité financière et stratégie de croissance durable avec l'ambition d'être la banque relationnelle, référence sur ses marchés, proche de ses clients, choisie pour la qualité et l'engagement de ses équipes.

Acteur de l'économie réelle depuis 150 ans, Société Générale emploie plus de 145 000 collaborateurs, présents dans 66 pays, et accompagne au quotidien 31 millions de clients dans le monde entier en offrant une large palette de conseils et solutions financières sur mesure aux particuliers, entreprises et investisseurs institutionnels, qui s'appuie sur trois pôles métiers complémentaires : La banque de détail en France avec les enseignes Société Générale, Crédit du Nord et Boursorama qui offrent des gammes complètes de services financiers avec un dispositif omnicanal à la pointe de l'innovation digitale. La banque de détail à l'international, l'assurance et les services financiers aux entreprises avec des réseaux présents dans les zones géographiques en développement et des métiers spécialisés leaders dans leurs marchés. La banque de financement et d'investissement, banque privée, gestion d'actifs et métier titres avec leurs expertises reconnues, positions internationales clés et solutions intégrées.

Société Générale figure actuellement dans les principaux indices de développement durable : DJSI (World and Europe), FSTE4Good (Global et Europe), Euronext Vigeo (Monde, Europe et Eurozone), Ethibel Sustainability Index (ESI) Excellence Europe, 4 des indices STOXX ESG Leaders, MSCI Low Carbon Leaders Index.

Pour plus d'information, vous pouvez suivre le compte twitter @societegenerale ou visiter le site [www.societegenerale.com](http://www.societegenerale.com)

SOCIETE GENERALE (FR) Historic





# Leleux Press Review

Friday 9/3/2018



## LTA - ALTAMIR AMBOISE - EUR

### Altamir: léger tassement de l'ANR à fin 2017

Cercle Finance (08/03/2018)



(CercleFinance.com) - Publiés ce jeudi après la clôture, les comptes annuels d'Altamir ont été marqués par un actif net réévalué (ANR) de 21,54 euros par action, en repli de 0,4% comparativement à fin 2016, mais en hausse de 2,3% par rapport à son niveau du 30 septembre dernier.

Au 31 décembre 2017, le portefeuille d'Altamir était quant à lui valorisé en IFRS à 894,6 millions d'euros, contre 851,7 millions au 30 septembre et 874,6 millions à fin décembre 2016. Il se compose de 49 sociétés, contre 42 fin 2016, dont 40 sociétés non cotées (82% du portefeuille en valeur) et 9 sociétés cotées, à savoir Altran, Albioma, Amplitude, EVRY, Guotai, Huarong, Manappuram, Shriram et Zensar.

La trésorerie nette dans les comptes sociaux s'élevait de son côté à 7,3 millions d'euros au 31 décembre dernier, contre 51,6 millions au 30 septembre et 67,3 millions au 31 décembre 2016.

Conformément à sa politique visant à distribuer de 2 à 3% de la valeur de l'ANR au 31 décembre aux porteurs d'actions ordinaires, le conseil de surveillance de la société proposera à l'Assemblée générale du 26 avril prochain un dividende de 65 cents par action, soit 3% de l'ANR au 31 décembre 2017, identique à celui versé l'an passé. Il sera mis en paiement le 25 mai 2018 (détachement du coupon le 23 mai 2018).

Sauf événement extérieur majeur, la gérance anticipe un bon niveau d'activité en 2018. Les nouveaux investissements pourraient être au nombre de 6 à 7 pour un montant de l'ordre de 100 millions d'euros et les cessions d'un montant minimum de 150 millions. Les sociétés du portefeuille devraient en outre continuer à afficher de bonnes performances avec une croissance de l'Ebitda moyen de l'ordre de 7%.

## SOFR - SOFRAGI - EUR

### SOFRAGI : Communiqué des résultats de l'exercice 2017

Thomson Reuters (08/03/2018)



Communiqué de presse

Paris, le 8 mars 2018

#### RESULTATS DE L'EXERCICE 2017

Le Conseil d'administration de SOFRAGI s'est réuni le 6 mars 2018 sous la Présidence de Monsieur Henri Ghosn afin d'arrêter les comptes annuels au 31 décembre 2017.

Il sera proposé à l'assemblée générale annuelle prévue le 14 juin 2018 de distribuer un dividende de 141,90 euros par action au titre de l'exercice 2017 qui serait détaché de l'action le 18 juin 2018 et mis en paiement en numéraire le 20 juin 2018.

\* \* \*

Ce communiqué de presse est disponible sur le site [www.sofragi.fr](http://www.sofragi.fr)

SOFRAGI est une société d'investissement à capital fixe (SICAF) ayant la forme d'une société anonyme cotée sur le compartiment C d'Euronext Paris sous le symbole SOFR (Code ISIN : FR0000030140). Les actions ne peuvent être rachetées par la SICAF à la demande de ses actionnaires.

## ALPAT - PLANT ADVANCED T. - EUR

### PAT: arrivée d'un nouveau directeur général

Cercle Finance (08/03/2018)



(CercleFinance.com) - PAT a annoncé ce jeudi après Bourse la désignation de Paul Hannewald, ci-devant directeur général adjoint, au poste de directeur général.

Fondateur de PAT, Jean-Paul Fèvre souhaitait en effet s'occuper dorénavant plus particulièrement de la stratégie du groupe, lequel s'est renforcé par le biais d'opérations de croissance externes et internes et compte désormais 4 filiales.

Docteur en Pharmacie et en Physique-Chimie, Paul Hannewald dispose d'une dizaine d'années d'expérience dans la recherche en chimie analytique appliquée aux molécules végétales. Il a rejoint PAT en 2010 à l'âge de 30 ans en qualité de directeur adjoint de la Recherche.

## LAT - AVIATION LATECOERE - EUR

### Latécoère: nouveau contrat avec Airbus

Cercle Finance (08/03/2018)



(CercleFinance.com) - Latécoère a fait savoir ce jeudi après Bourse que sa branche 'Systèmes d'Interconnexion', actuellement numéro 2 mondiale du câblage aéronautique embarqué, a été retenue par Airbus Helicopters pour des prestations 'design and built' relatives au développement, à l'intégration ainsi qu'à la maintenance de bancs de tests systèmes pour tous les programmes du constructeur européen d'hélicoptères.

Après avoir remporté fin 2016 le marché de la maintenance des bancs de tests du site Airbus à Toulouse, ce nouveau contrat d'une durée de 2 ans renouvelables permet ainsi à la branche 'Systèmes d'Interconnexion' de Latécoère d'étendre son expertise 'Bancs de test Systèmes' au sein du Groupe Airbus.

Déjà retenu dans le cadre de la fourniture des boîtiers de commandes (Cockpit Control Panels) de l'hélicoptère H175, Latécoère consolide par là même sa présence auprès d'Airbus Helicopters.

# Leleux Press Review

Friday 9/3/2018



**KOF - KAUFMAN & BROAD HOME (FR) - EUR**

**Kaufman & Broad SA : DIVIDENDE DE 2,10 EUROS PAR ACTION PRO**

**Thomson Reuters (08/03/2018)**

Communiqué de presse PARIS, le 8 mars 2018

**DIVIDENDE DE 2,10 EUROS PAR ACTION PROPOSE A L'ASSEMBLEE GENERALE AU TITRE DE L'EXERCICE CLOS LE 30 NOVEMBRE 2017**

Le Conseil d'administration de Kaufman & Broad S.A. qui s'est tenu le 7 mars 2018 sous la présidence de M. Nordine Hachemi, après avoir arrêté les comptes de l'exercice clos le 30 novembre 2017, a décidé de proposer un dividende de 2,10 euros par action aux actionnaires convoqués en Assemblée générale le 3 mai prochain à 9 heures à l'hôtel Hilton La Défense, 2 place de La Défense, 92053 Paris La Défense.

Il sera proposé lors de cette Assemblée Générale de donner à chaque actionnaire de Kaufman & Broad S.A. une option entre (i) le paiement de la totalité du dividende en numéraire ou (ii) le paiement de la totalité du dividende en actions nouvelles de la Société ou (iii) une moitié du paiement du dividende en numéraire (égale à 1,05 euro par action) et l'autre moitié du dividende de l'exercice (égale à 1,05 euro par action) en actions nouvelles. L'actionnaire n'aura le droit qu'à un seul des choix proposés.

La période d'exercice de l'option débutera le 9 mai 2018, date de détachement du dividende, et s'achèvera le 22 mai 2018 inclus. Le dividende sera mis en paiement le 30 mai 2018.

L'avis préalable de réunion sera publié au BALO le 26 mars 2018. Les projets de résolutions seront mis en ligne sur le site Internet de la Société au plus tard le 12 avril 2018.

Ce communiqué est disponible sur le site [www.kaufmanbroad.fr](http://www.kaufmanbroad.fr)

Contacts

À propos de Kaufman & Broad - Depuis 50 ans, Kaufman & Broad conçoit, développe, fait construire et commercialise des maisons individuelles en village, des appartements et des bureaux pour compte de tiers. Kaufman & Broad est l'un des premiers Développeurs-Constructeurs français par la combinaison de sa taille, de sa rentabilité et de la puissance de sa marque.

Le Document de Référence de Kaufman & Broad a été déposé le 31 mars 2017 auprès de l'Autorité des marchés financiers (l'« AMF ») sous le numéro D.17.0286. Il est disponible sur les sites internet de l'AMF ([www.amf-france.org](http://www.amf-france.org)) et de Kaufman & Broad ([www.kaufmanbroad.fr](http://www.kaufmanbroad.fr)). Il contient une description détaillée de l'activité, des résultats et des perspectives de Kaufman & Broad ainsi que des facteurs de risques associés. Kaufman & Broad attire notamment l'attention sur les facteurs de risques décrits au chapitre 1.2 du Document de Référence. La concrétisation d'un ou plusieurs de ces risques peut avoir un effet défavorable significatif sur les activités, le patrimoine, la situation financière, les résultats ou les perspectives du groupe Kaufman & Broad, ainsi que sur le prix de marché des actions Kaufman & Broad. Le présent communiqué ne constitue pas et ne saurait être considéré comme constituant une offre au public, une offre de vente ou une offre de souscription ou comme destiné à solliciter un ordre d'achat ou de souscription dans un quelconque pays.

KAUFMAN & BROAD HOME (FR) Historic



**NK - IMERYS - EUR**

**Imerys: évolution de la gouvernance**

**Cercle Finance (08/03/2018)**

(CercleFinance.com) - Imerys a annoncé ce jeudi soir une dissociation des fonctions de président et de directeur général dans son organigramme.

PDG d'Imerys depuis avril 2011, mais aussi membre des conseils d'administration de Solvay et d'IBL, Gilles Michel a en effet exprimé le souhait de pouvoir disposer, pour des raisons personnelles, de davantage de temps pour son entourage proche. Il a néanmoins été reconduit en sa qualité de président de conseil d'administration.

Conrad Keijzer a pour sa part été désigné directeur général et administrateur d'Imerys. Ce dernier a rejoint Akzo Nobel en 1994 en tant que market development manager pour l'activité 'Industrial Chemicals'. Il a ensuite assumé diverses responsabilités de direction au sein de la branche 'Performance Coatings and Specialty Chemicals'. A ce titre, il a été global director de l'activité 'Automotive Plastic Coatings' puis a pris la direction générale des activités de 'Packaging Coatings et Industrial Coatings'.

Conrad Keijzer a en outre siégé au comité de direction d'Akzo Nobel NV jusqu'à l'an passé en qualité de responsable de la division 'Performance Coatings'.

Il deviendra directeur général d'Imerys à compter du 4 mai prochain, sous réserve de l'approbation de sa nomination par la prochaine Assemblée générale des actionnaires.

IMERYS Historic



**VL TSA - VOLTALIA - EUR**

**Volitalia: débute la construction d'un parc éolien en France**

**Cercle Finance (08/03/2018)**

(CercleFinance.com) - Volitalia a annoncé ce jeudi après séance le coup d'envoi de la construction d'une centrale éolienne de 22 mégawatts (MW) dans l'Yonne (Bourgogne - Franche-Comté).

Cette structure sera installée sur les territoires des communes de Sarry et de Châtel-Gérard. Elle sera composée 11 éoliennes fournies par Servin d'une puissance unitaire de 2 MW.

Le projet bénéficiera au surplus de revenus sécurisés (contrat de complément de rémunération) pendant 15 ans à compter de sa mise en service, prévue au second semestre 2019.

La centrale de Sarry est le deuxième projet de Volitalia dans le département, après la centrale éolienne de Molinons (10 MW), qui est entrée en service en 2014.

VOLTALIA Historic



**ENGI - ENGIE - EUR**

**Engie: détient 51% du capital d'EPS**

**Cercle Finance (08/03/2018)**

(CercleFinance.com) - Electro Power Systems SA (EPS) a annoncé ce jeudi après la clôture la réalisation définitive de l'acquisition par Engie d'une participation majoritaire d'environ 51% de son capital et des droits de vote, conformément à ce qui avait été annoncé le 24 janvier dernier.

L'acquisition était soumise à des conditions suspensives usuelles, lesquelles sont désormais satisfaites.

La transaction est réalisée au prix de 9,5 euros par action et sera suivie du dépôt à la fin du mois d'une offre publique d'achat (OPA) simplifiée obligatoire au même prix.

Engie a l'intention de maintenir la cotation des actions à l'issue de l'offre.

ENGIE Historic



**SFT - SOFT COMPUTING - EUR**

**Soft Computing : Forte croissance du résultat net 2017 : + 2**

**Thomson Reuters (08/03/2018)**

Résultat opérationnel 3.249 KEUR Le Résultat Opérationnel, qui ressort à 3.2 millions d'euros soit 8.0 % du Chiffre d'Affaires, affiche une progression de plus de 17 % grâce à la croissance conjuguée des prix et des effectifs. Le Résultat Net après impôts s'élève à 2.2 millions d'euros contre 1.8 million en 2016 soit une croissance de 27 % sur l'année.

Solidité financière Les capitaux propres s'élèvent à 16.5 millions, sans recours à la dette financière ni à l'affacturage. La trésorerie nette est de 3,2 MEUR au 31 décembre 2017. En complément, les créances d'état, CIR et CICE, sont de 4.8 MEUR. Au 31 décembre 2017 ces éléments cumulés représentent 8.1 MEUR, soit 3.85 EUR par action.

Dividende Le Conseil d'Administration de Soft Computing, réuni le 8 mars 2018, a arrêté les comptes de l'exercice 2017 et a décidé de proposer à l'Assemblée Générale Mixte du 7 juin 2018 le versement d'un dividende de 0.50 EUR le 5 juillet 2018.

Perspectives Après une accélération de la croissance de la Marge Brute sur le dernier trimestre 2017, la progression devrait continuer sur 2018. Le carnet de commandes est bien garni et la demande reste bien orientée en ce début d'année. Pour accompagner sa croissance, Soft Computing vise une centaine de recrutements pour 2018.

Informations financières IFRS et comptes sociaux Les informations financières sont présentées ci-dessous en IFRS et en comptes sociaux :

Information financière en IFRS

Comptes sociaux

Calendrier des communications financières (diffusées après bourse) : 19/04/2018 : Information trimestrielle - premier trimestre 2018. 19/07/2018 : Information trimestrielle - second trimestre 2018. 20/09/2018 : Résultat du premier semestre 2018. 18/10/2018 : Information trimestrielle - troisième trimestre 2018.

A propos de Soft Computing -www.softcomputing.com Soft Computing est le spécialiste du marketing digital data-driven. Ses 400 consultants, experts en sciences de la donnée, en marketing digital et en technologies big data, aident au quotidien plus de 150 entreprises à travers le monde à exploiter tout le potentiel de la donnée pour améliorer l'expérience de leurs clients et le ROI de leur marketing digital. Soft Computing est coté à Paris sur NYSE Euronext (ISIN : FR0000075517, Symbole : SFT).

Soft Computing 55, quai de Grenelle - 75015 PARIS Tél. +33 (0)1 73 00 55 00 Fax. +33 (0)1 73 00 55 01

SA au capital de 418 371,60 EUR

RCS Paris B 330 076 159 - Siret 330 076 159 00079 - Code APE 6202 A



**TFI - TF1 - EUR**

**TF1: nouvel accord de distribution avec Orange**

**Cercle Finance (08/03/2018)**

(CercleFinance.com) - TF1 et Orange annoncent la signature d'un nouvel accord de distribution global. Cet accord renouvelle la distribution par Orange de toutes les chaînes du Groupe TF1 ainsi que les services non linéaires associés à ces chaînes.

' Cet accord permet aux clients de la TV d'Orange de bénéficier de fonctionnalités innovantes autour des programmes du Groupe TF1 '.

Ce partenariat s'accompagne également de l'enrichissement du service à la demande TFOUMax destiné aux enfants, et du renouvellement des accords de distribution des chaînes TV Breizh, Ushuaia TV et Histoire, quatre services au coeur de l'offre Famille de la TV d'Orange.

Orange et le Groupe TF1 ont convenu par ailleurs de collaborer pour le développement de solutions de publicité adressée et enrichie sur les services TF1 distribués sur les plateformes Orange.

Le service MYTF1, suspendu le 1er février 2018 par TF1, sera dès lundi 12 mars, à nouveau disponible pour les abonnés d'Orange.

