

Leleux Press Review





Wednesday 17/1/2018



	<p style="text-align: center;">BEL 20 (Belgium)</p> <table border="1"> <tr> <td>Last Price</td> <td>4163,96</td> <td>Minimum Price</td> <td>1046,07 (02/09/1992)</td> <td>Maximum Price</td> <td>4759,01 (23/05/2007)</td> </tr> <tr> <td>Gainers</td> <td>12</td> <td>Losers</td> <td>8</td> <td></td> <td></td> </tr> <tr> <td>UCB (BE)</td> <td>68,30 ▲</td> <td>+0,85%</td> <td>SOLVAY (BE)</td> <td>118,50 ▼</td> <td>-0,96%</td> </tr> <tr> <td>AGEAS</td> <td>42,99 ▲</td> <td>+0,82%</td> <td>GALAPAGOS</td> <td>91,72 ▼</td> <td>-0,58%</td> </tr> <tr> <td>COFINIMMO (BE)</td> <td>107,50 ▲</td> <td>+0,65%</td> <td>AB INBEV</td> <td>94,82 ▼</td> <td>-0,54%</td> </tr> </table>	Last Price	4163,96	Minimum Price	1046,07 (02/09/1992)	Maximum Price	4759,01 (23/05/2007)	Gainers	12	Losers	8			UCB (BE)	68,30 ▲	+0,85%	SOLVAY (BE)	118,50 ▼	-0,96%	AGEAS	42,99 ▲	+0,82%	GALAPAGOS	91,72 ▼	-0,58%	COFINIMMO (BE)	107,50 ▲	+0,65%	AB INBEV	94,82 ▼	-0,54%
Last Price	4163,96	Minimum Price	1046,07 (02/09/1992)	Maximum Price	4759,01 (23/05/2007)																										
Gainers	12	Losers	8																												
UCB (BE)	68,30 ▲	+0,85%	SOLVAY (BE)	118,50 ▼	-0,96%																										
AGEAS	42,99 ▲	+0,82%	GALAPAGOS	91,72 ▼	-0,58%																										
COFINIMMO (BE)	107,50 ▲	+0,65%	AB INBEV	94,82 ▼	-0,54%																										
	<p style="text-align: center;">CAC 40 (France)</p> <table border="1"> <tr> <td>Last Price</td> <td>5513,82</td> <td>Minimum Price</td> <td>2693,21 (23/09/2011)</td> <td>Maximum Price</td> <td>7347,94 (21/10/2009)</td> </tr> <tr> <td>Gainers</td> <td>21</td> <td>Losers</td> <td>19</td> <td></td> <td></td> </tr> <tr> <td>SODEXO</td> <td>108,75 ▲</td> <td>+0,92%</td> <td>SOLVAY (BE)</td> <td>118,50 ▼</td> <td>-0,96%</td> </tr> <tr> <td>UNIBAIL</td> <td>206,00 ▲</td> <td>+0,88%</td> <td>TOTAL (FR)</td> <td>48,14 ▼</td> <td>-0,89%</td> </tr> <tr> <td>ORANGE (FR)</td> <td>14,60 ▲</td> <td>+0,86%</td> <td>VIVENDI UNIVERSAL (F)</td> <td>23,80 ▼</td> <td>-0,87%</td> </tr> </table>	Last Price	5513,82	Minimum Price	2693,21 (23/09/2011)	Maximum Price	7347,94 (21/10/2009)	Gainers	21	Losers	19			SODEXO	108,75 ▲	+0,92%	SOLVAY (BE)	118,50 ▼	-0,96%	UNIBAIL	206,00 ▲	+0,88%	TOTAL (FR)	48,14 ▼	-0,89%	ORANGE (FR)	14,60 ▲	+0,86%	VIVENDI UNIVERSAL (F)	23,80 ▼	-0,87%
Last Price	5513,82	Minimum Price	2693,21 (23/09/2011)	Maximum Price	7347,94 (21/10/2009)																										
Gainers	21	Losers	19																												
SODEXO	108,75 ▲	+0,92%	SOLVAY (BE)	118,50 ▼	-0,96%																										
UNIBAIL	206,00 ▲	+0,88%	TOTAL (FR)	48,14 ▼	-0,89%																										
ORANGE (FR)	14,60 ▲	+0,86%	VIVENDI UNIVERSAL (F)	23,80 ▼	-0,87%																										
	<p style="text-align: center;">AEX (The Netherlands)</p> <table border="1"> <tr> <td>Last Price</td> <td>561,18</td> <td>Minimum Price</td> <td>194,99 (09/03/2009)</td> <td>Maximum Price</td> <td>806,41 (21/10/2009)</td> </tr> <tr> <td>Gainers</td> <td>11</td> <td>Losers</td> <td>14</td> <td></td> <td></td> </tr> <tr> <td>UNIBAIL</td> <td>206,00 ▲</td> <td>+0,88%</td> <td>SBM OFFSHORE NV</td> <td>15,49 ▼</td> <td>-0,95%</td> </tr> <tr> <td>KPN (NL)</td> <td>2,87 ▲</td> <td>+0,87%</td> <td>AKZO NOBEL (NL)</td> <td>75,42 ▼</td> <td>-0,86%</td> </tr> <tr> <td>AHOLD DELHAIZE</td> <td>18,44 ▲</td> <td>+0,75%</td> <td>ROYAL DUTCH SHELL A</td> <td>28,75 ▼</td> <td>-0,77%</td> </tr> </table>	Last Price	561,18	Minimum Price	194,99 (09/03/2009)	Maximum Price	806,41 (21/10/2009)	Gainers	11	Losers	14			UNIBAIL	206,00 ▲	+0,88%	SBM OFFSHORE NV	15,49 ▼	-0,95%	KPN (NL)	2,87 ▲	+0,87%	AKZO NOBEL (NL)	75,42 ▼	-0,86%	AHOLD DELHAIZE	18,44 ▲	+0,75%	ROYAL DUTCH SHELL A	28,75 ▼	-0,77%
Last Price	561,18	Minimum Price	194,99 (09/03/2009)	Maximum Price	806,41 (21/10/2009)																										
Gainers	11	Losers	14																												
UNIBAIL	206,00 ▲	+0,88%	SBM OFFSHORE NV	15,49 ▼	-0,95%																										
KPN (NL)	2,87 ▲	+0,87%	AKZO NOBEL (NL)	75,42 ▼	-0,86%																										
AHOLD DELHAIZE	18,44 ▲	+0,75%	ROYAL DUTCH SHELL A	28,75 ▼	-0,77%																										
	<p style="text-align: center;">DAX (Germany)</p> <table border="1"> <tr> <td>Last Price</td> <td>13246,33</td> <td>Minimum Price</td> <td>7292,03 (26/11/2012)</td> <td>Maximum Price</td> <td>13478,86 (03/11/2017)</td> </tr> <tr> <td>Gainers</td> <td>15</td> <td>Losers</td> <td>15</td> <td></td> <td></td> </tr> <tr> <td>SIEMENS (DE)</td> <td>123,00 ▲</td> <td>+0,73%</td> <td>DEUTSCHE BANK (DE)</td> <td>15,23 ▼</td> <td>-0,79%</td> </tr> <tr> <td>DEUTSCHE TEL (DE)</td> <td>14,56 ▲</td> <td>+0,72%</td> <td>RWE AG (DE)</td> <td>17,71 ▼</td> <td>-0,78%</td> </tr> <tr> <td>DAIMLER AG (DE)</td> <td>74,35 ▲</td> <td>+0,45%</td> <td>COMMERZBANK AG</td> <td>13,16 ▼</td> <td>-0,64%</td> </tr> </table>	Last Price	13246,33	Minimum Price	7292,03 (26/11/2012)	Maximum Price	13478,86 (03/11/2017)	Gainers	15	Losers	15			SIEMENS (DE)	123,00 ▲	+0,73%	DEUTSCHE BANK (DE)	15,23 ▼	-0,79%	DEUTSCHE TEL (DE)	14,56 ▲	+0,72%	RWE AG (DE)	17,71 ▼	-0,78%	DAIMLER AG (DE)	74,35 ▲	+0,45%	COMMERZBANK AG	13,16 ▼	-0,64%
Last Price	13246,33	Minimum Price	7292,03 (26/11/2012)	Maximum Price	13478,86 (03/11/2017)																										
Gainers	15	Losers	15																												
SIEMENS (DE)	123,00 ▲	+0,73%	DEUTSCHE BANK (DE)	15,23 ▼	-0,79%																										
DEUTSCHE TEL (DE)	14,56 ▲	+0,72%	RWE AG (DE)	17,71 ▼	-0,78%																										
DAIMLER AG (DE)	74,35 ▲	+0,45%	COMMERZBANK AG	13,16 ▼	-0,64%																										
	<p style="text-align: center;">FTSE 100 (United Kingdom)</p> <table border="1"> <tr> <td>Last Price</td> <td>7755,93</td> <td>Minimum Price</td> <td>3277,50 (12/03/2003)</td> <td>Maximum Price</td> <td>53548,10 (16/11/2009)</td> </tr> <tr> <td>Gainers</td> <td>59</td> <td>Losers</td> <td>40</td> <td></td> <td></td> </tr> <tr> <td>3I GRP. ORD 73 19/22</td> <td>9,49 ▲</td> <td>+0,89%</td> <td>ROYAL DUTCH SHELL A</td> <td>25,42 ▼</td> <td>-0,95%</td> </tr> <tr> <td>INTERCONTINENTAL HOT</td> <td>48,29 ▲</td> <td>+0,87%</td> <td>GLENCORE INTL</td> <td>4,06 ▼</td> <td>-0,92%</td> </tr> <tr> <td>MONDI PLC ORD SHS</td> <td>19,46 ▲</td> <td>+0,77%</td> <td>PADDY POWER PLC ORD</td> <td>84,60 ▼</td> <td>-0,82%</td> </tr> </table>	Last Price	7755,93	Minimum Price	3277,50 (12/03/2003)	Maximum Price	53548,10 (16/11/2009)	Gainers	59	Losers	40			3I GRP. ORD 73 19/22	9,49 ▲	+0,89%	ROYAL DUTCH SHELL A	25,42 ▼	-0,95%	INTERCONTINENTAL HOT	48,29 ▲	+0,87%	GLENCORE INTL	4,06 ▼	-0,92%	MONDI PLC ORD SHS	19,46 ▲	+0,77%	PADDY POWER PLC ORD	84,60 ▼	-0,82%
Last Price	7755,93	Minimum Price	3277,50 (12/03/2003)	Maximum Price	53548,10 (16/11/2009)																										
Gainers	59	Losers	40																												
3I GRP. ORD 73 19/22	9,49 ▲	+0,89%	ROYAL DUTCH SHELL A	25,42 ▼	-0,95%																										
INTERCONTINENTAL HOT	48,29 ▲	+0,87%	GLENCORE INTL	4,06 ▼	-0,92%																										
MONDI PLC ORD SHS	19,46 ▲	+0,77%	PADDY POWER PLC ORD	84,60 ▼	-0,82%																										
	<p style="text-align: center;">MIB 30 (Italy)</p> <table border="1"> <tr> <td>Last Price</td> <td>23495,28</td> <td>Minimum Price</td> <td>12320,50 (24/07/2012)</td> <td>Maximum Price</td> <td>48766,00 (05/04/2001)</td> </tr> <tr> <td>Gainers</td> <td>19</td> <td>Losers</td> <td>20</td> <td></td> <td></td> </tr> <tr> <td>PRYSMIAN</td> <td>29,00 ▲</td> <td>+0,69%</td> <td>BUZZI UNICEM</td> <td>23,60 ▼</td> <td>-0,92%</td> </tr> <tr> <td>FINMECCANICA</td> <td>11,07 ▲</td> <td>+0,63%</td> <td>UBI BANCA SCPA</td> <td>4,03 ▼</td> <td>-0,68%</td> </tr> <tr> <td>UNIPOL GRUPPO FINANZ</td> <td>4,35 ▲</td> <td>+0,55%</td> <td>RECORDATI ORD</td> <td>37,92 ▼</td> <td>-0,52%</td> </tr> </table>	Last Price	23495,28	Minimum Price	12320,50 (24/07/2012)	Maximum Price	48766,00 (05/04/2001)	Gainers	19	Losers	20			PRYSMIAN	29,00 ▲	+0,69%	BUZZI UNICEM	23,60 ▼	-0,92%	FINMECCANICA	11,07 ▲	+0,63%	UBI BANCA SCPA	4,03 ▼	-0,68%	UNIPOL GRUPPO FINANZ	4,35 ▲	+0,55%	RECORDATI ORD	37,92 ▼	-0,52%
Last Price	23495,28	Minimum Price	12320,50 (24/07/2012)	Maximum Price	48766,00 (05/04/2001)																										
Gainers	19	Losers	20																												
PRYSMIAN	29,00 ▲	+0,69%	BUZZI UNICEM	23,60 ▼	-0,92%																										
FINMECCANICA	11,07 ▲	+0,63%	UBI BANCA SCPA	4,03 ▼	-0,68%																										
UNIPOL GRUPPO FINANZ	4,35 ▲	+0,55%	RECORDATI ORD	37,92 ▼	-0,52%																										
	<p style="text-align: center;">IBEX 35 (Spain)</p> <table border="1"> <tr> <td>Last Price</td> <td>10520,40</td> <td>Minimum Price</td> <td>5266,90 (10/10/2002)</td> <td>Maximum Price</td> <td>15945,70 (08/11/2007)</td> </tr> <tr> <td>Gainers</td> <td>23</td> <td>Losers</td> <td>11</td> <td></td> <td></td> </tr> <tr> <td>ENAGAS (ES)</td> <td>24,08 ▲</td> <td>+0,92%</td> <td>REPSOL (ES)</td> <td>15,79 ▼</td> <td>-0,94%</td> </tr> <tr> <td>MERLIN PROPERTIES SO</td> <td>11,45 ▲</td> <td>+0,92%</td> <td>SOL MELIA</td> <td>11,82 ▼</td> <td>-0,75%</td> </tr> <tr> <td>BANKINTER</td> <td>8,54 ▲</td> <td>+0,87%</td> <td>DIA SA</td> <td>4,43 ▼</td> <td>-0,56%</td> </tr> </table>	Last Price	10520,40	Minimum Price	5266,90 (10/10/2002)	Maximum Price	15945,70 (08/11/2007)	Gainers	23	Losers	11			ENAGAS (ES)	24,08 ▲	+0,92%	REPSOL (ES)	15,79 ▼	-0,94%	MERLIN PROPERTIES SO	11,45 ▲	+0,92%	SOL MELIA	11,82 ▼	-0,75%	BANKINTER	8,54 ▲	+0,87%	DIA SA	4,43 ▼	-0,56%
Last Price	10520,40	Minimum Price	5266,90 (10/10/2002)	Maximum Price	15945,70 (08/11/2007)																										
Gainers	23	Losers	11																												
ENAGAS (ES)	24,08 ▲	+0,92%	REPSOL (ES)	15,79 ▼	-0,94%																										
MERLIN PROPERTIES SO	11,45 ▲	+0,92%	SOL MELIA	11,82 ▼	-0,75%																										
BANKINTER	8,54 ▲	+0,87%	DIA SA	4,43 ▼	-0,56%																										
	<p style="text-align: center;">Dow Jones Industries Average (United States)</p> <table border="1"> <tr> <td>Last Price</td> <td>25792,86</td> <td>Minimum Price</td> <td>6626,94 (06/03/2009)</td> <td>Maximum Price</td> <td>26086,12 (16/01/2018)</td> </tr> <tr> <td>Gainers</td> <td>12</td> <td>Losers</td> <td>18</td> <td></td> <td></td> </tr> <tr> <td>COCA COLA (US)</td> <td>46,53 ▲</td> <td>+0,82%</td> <td>CISCO SYSTEMS (US)</td> <td>40,54 ▼</td> <td>-0,80%</td> </tr> <tr> <td>JOHNSON & JOHNSON</td> <td>146,86 ▲</td> <td>+0,75%</td> <td>AMERICAN EXPRESS (US)</td> <td>100,34 ▼</td> <td>-0,62%</td> </tr> <tr> <td>PROCTER & GAMBLE</td> <td>90,22 ▲</td> <td>+0,68%</td> <td>EXXON MOBIL CORP (US)</td> <td>86,97 ▼</td> <td>-0,62%</td> </tr> </table>	Last Price	25792,86	Minimum Price	6626,94 (06/03/2009)	Maximum Price	26086,12 (16/01/2018)	Gainers	12	Losers	18			COCA COLA (US)	46,53 ▲	+0,82%	CISCO SYSTEMS (US)	40,54 ▼	-0,80%	JOHNSON & JOHNSON	146,86 ▲	+0,75%	AMERICAN EXPRESS (US)	100,34 ▼	-0,62%	PROCTER & GAMBLE	90,22 ▲	+0,68%	EXXON MOBIL CORP (US)	86,97 ▼	-0,62%
Last Price	25792,86	Minimum Price	6626,94 (06/03/2009)	Maximum Price	26086,12 (16/01/2018)																										
Gainers	12	Losers	18																												
COCA COLA (US)	46,53 ▲	+0,82%	CISCO SYSTEMS (US)	40,54 ▼	-0,80%																										
JOHNSON & JOHNSON	146,86 ▲	+0,75%	AMERICAN EXPRESS (US)	100,34 ▼	-0,62%																										
PROCTER & GAMBLE	90,22 ▲	+0,68%	EXXON MOBIL CORP (US)	86,97 ▼	-0,62%																										

Leleux Press Review

Wednesday 17/1/2018

 <p>ERICSSON B (SE) Historic</p>	<p>ERIC B - ERICSSON B (SE) - SEK</p> <p>Ericsson: lourdes dépréciations dans les comptes Cercle Finance (16/01/2018)</p> <p>(CercleFinance.com) - Ericsson annonce qu'il prévoit d'inscrire dans ses comptes du quatrième trimestre 2017 des dépréciations pour 14,2 milliards de couronnes suédoises (soit 1,4 milliard d'euros environ), en majorité sur des survaleurs d'investissements réalisés il y a dix ans.</p> <p>L'équipementier télécoms suédois a aussi l'intention de prendre une charge sans décaissement de trésorerie de l'ordre d'un milliard de couronnes liée à la réforme fiscale américaine, qui ramène le taux d'impôt sur les sociétés local de 35% à 21%.</p>
 <p>ROULARTA MEDIA GROUP Historic</p>	<p>ROU - ROULARTA MEDIA GROUP - EUR</p> <p>Roularta: lance une offre sur des titres de Sanoma Cercle Finance (16/01/2018)</p> <p>(CercleFinance.com) - Roularta Media Group annonce le lancement d'une offre contraignante sur les titres belges de Sanoma, à l'exception des magazines de décoration.</p> <p>L'offre porte sur les hebdomadaires Femme d'Aujourd'hui/Libelle (CIM 245 504 exemplaires) et Flair F/N (CIM 74 222 exemplaires), les mensuels Gaël/Feeling (CIM 69 132 exemplaires) et les magazines La Maison Victor, Communiekraant, Loving You et She Deals.</p> <p>En 2017, ces titres ont totalisé un chiffre d'affaires d'environ 78 millions d'euros pour un prix d'acquisition (obligation de pension et d'abonnement comprise) de 33,7 millions d'euros.</p> <p>Suite à cette transaction, Roularta cède les titres 'Je vais Construire/lk ga Bouwen' à Sanoma moyennant un prix d'1 million d'euro.</p> <p>' En 2018, une baisse des frais, la nouvelle participation de 50 % dans Mediafin (L'Echo/De Tijd), les nouvelles acquisitions Landleven (Pays-Bas) et Sterck (Anvers et Limbourg) et les autres nouvelles activités apporteront une contribution positive au résultat ' indique le groupe.</p> <p>' On s'attend en outre en 2018 à ce qu'une plus-value importante d'environ 145 millions d'euros soit prise en compte sur les actions Medialaan, et ceci après le closing de la transaction au cours du premier trimestre '.</p> <p>La direction indique qu'à partir de 2019, les charges financières de Roularta baisseront d'environ 4,5 millions d'euros grâce au remboursement d'un emprunt obligataire de 100 millions d'euros, tandis que les frais de leasing baisseront d'environ 9 millions d'euros suite à la fin des contrats Econocom.</p>
 <p>BEKAERT (BE) Historic</p>	<p>BEKB - BEKAERT (BE) - EUR</p> <p>Bekaert - Rachat d'actions Thomson Reuters (16/01/2018)</p> <p>Veuillez trouver en annexe un communiqué de presse concernant le programme de rachat d'actions.</p> <p>Résumé: Publication sur base de l'article 207 de l'Arrêté Royal du 30 janvier 2001 portant exécution du Code des sociétés.</p>
 <p>BEKAERT (BE) Historic</p>	<p>BEKB - BEKAERT (BE) - EUR</p> <p>Bekaert - Terugkoop van eigen aandelen Thomson Reuters (16/01/2018)</p> <p>Gelieve in bijlage een persbericht te vinden omtrent het terugkoopprogramma van eigen aandelen.</p> <p>Samenvatting: Openbaarmaking op basis van artikel 207 van het Koninklijk Besluit van 30 januari 2001 tot uitvoering van het Wetboek van vennootschappen.</p>

MF - WENDEL - EUR

WENDEL : Promotions au sein de l'équipe d'investissement

Thomson Reuters (16/01/2018)

COMMUNIQUE DU 16.01.2018 Promotions au sein de l'équipe d'investissement

Wendel annonce aujourd'hui que trois de ses Directeurs seniors au sein de l'équipe d'investissement et de développement, Stéphanie Besnier, Stéphane Heuzé et Félicie Thion de la Chaume, sont promus Directeurs associés.

Stéphanie Besnier, qui a rejoint l'équipe d'investissement de Wendel en 2007 en tant que Chargée d'affaires, est promue Directeur associé. Basée à Paris, Stéphanie a notamment participé ces dernières années à l'investissement de Wendel dans Deutsch, IHS et Constantia Flexibles. Elle est également administratrice de Bureau Veritas depuis 2016. Stéphanie Besnier a débuté sa carrière au ministère des Finances en 2003, elle a travaillé à la Direction du Trésor au service international, puis à l'Agence des participations de l'État en charge des entreprises de transport maritime et ferroviaire. Stéphanie Besnier est ancienne élève de Polytechnique, ingénieur du Corps des Ponts et Chaussées, titulaire d'un DEA de l'École d'économie de Paris et du certificat d'administrateur de l'IFA.

Stéphane Heuzé, qui a rejoint le Groupe en 2014 en tant que Directeur d'investissement, est promu Directeur associé. Basé à Casablanca, il a plus particulièrement participé aux investissements dans Tsebo et PlaYce en Afrique, ainsi qu'à l'investissement dans Constantia Flexibles. Il est administrateur d'IHS, Tsebo et PlaYce. Stéphane a commencé sa carrière chez BCG (The Boston Consulting Group) à Paris et a ensuite passé deux ans chez Goldman Sachs (PIA) à Londres, au sein de l'équipe chargée de la gestion de fonds equity, mezzanine et dette secondaire. En 2009, il est retourné au BCG afin de contribuer au développement de BCG en Afrique et notamment à la création de son bureau de Casablanca. Stéphane Heuzé est diplômé de l'École des Mines de Paris et titulaire d'un MBA de la Harvard Business School.

Félicie Thion de la Chaume, qui a rejoint Wendel en tant que Chargée d'affaires au sein de l'équipe d'investissement à Paris en 2007, est aujourd'hui promue Directeur associé. Basée à Londres depuis 2016, elle s'est installée au Royaume-Uni pour participer à l'ouverture du bureau de Londres et à la recherche d'opportunités d'investissement en Europe. Depuis son arrivée chez Wendel, Félicie participe au suivi et au développement de Stahl et à de multiples transactions, incluant notamment la cession de Deutsch et l'investissement dans Saham Group. Elle est administratrice de Stahl. Félicie a débuté sa carrière chez Goldman Sachs dans l'équipe M&A France entre 2003 et 2006. Elle est diplômée de l'ESCP Europe.

Agenda 22.03.2018 Résultats annuels 2017/ Publication de l'ANR (avant bourse). 17.05.2018 Assemblée générale 2018 / Publication de l'ANR et trading update (avant l'Assemblée générale). 06.09.2018 Résultats semestriels 2018 / Publication de l'ANR (avant bourse).

À propos de Wendel Wendel est l'une des toutes premières sociétés d'investissement cotées en Europe. Elle investit en Europe, en Amérique du Nord et en Afrique, dans des sociétés leaders dans leur secteur : Bureau Veritas, Saint-Gobain, Cromology, Stahl, IHS, Constantia Flexibles et Allied Universal dans lesquelles elle joue un rôle actif d'actionnaire industriel. Elle met en oeuvre des stratégies de développement à long terme qui consistent à amplifier la croissance et la rentabilité de sociétés afin d'accroître leurs positions de leader. À travers Oranje-Nassau Développement qui regroupe des opportunités d'investissements de croissance, de diversification ou d'innovation, Wendel est également investi dans excecet en Allemagne, Mecatherm en France, Nippon Oil Pump au Japon, Saham Group, PlaYce et Tsebo en Afrique et CSP Technologies aux États-Unis. Wendel est cotée sur l'Eurolist d'Euronext Paris. Notation attribuée par Standard & Poor's : Long terme, BBB- perspective stable - Court terme, A-3 depuis le 7 juillet 2014. Wendel est le Mécène Fondateur du Centre Pompidou-Metz. En raison de son engagement depuis de longues années en faveur de la Culture, Wendel a reçu le titre de Grand Mécène de la Culture en 2012.

Pour plus d'information, Suivez-nous sur Twitter @WendelGroup



BOSS - HUGO BOSS AG NA O.N. - EUR

Hugo Boss: bonne tenue des ventes au dernier trimestre

Cercle Finance (16/01/2018)

(CercleFinance.com) - Bonne nouvelle pour Hugo Boss, qui a fait état ce mardi matin d'une hausse de 1% de ses ventes et de 5% à changes ajustés au quatrième trimestre à 735 millions d'euros.

A périmètre comparable, les ventes des boutiques en propre se sont inscrites en hausse de 7% sur la période. Par zones géographiques, elles sont restées stables dans la zone EMEA (+1% à changes ajustés) et ont progressé de 3% dans les régions 'Amériques' et 'Asie/Pacifique' (respectivement +11 et +10% à changes ajustés).

Le chiffre d'affaires annuel s'établit ainsi à environ 2,73 milliards d'euros, soit une augmentation de 1% et de 3% à changes ajustés par rapport au précédent exercice.

Hugo Boss a par ailleurs annoncé tabler sur un excédent brut d'exploitation (EBE, Ebitda) stable comparativement à 2016, soit grosso modo 493 millions d'euros.



IPN - IPSEN - EUR

ipsen: en hausse après l'annonce pour le Symposium 2018

Cercle Finance (16/01/2018)

(CercleFinance.com) - Le titre progresse de 2.5% à la Bourse de Paris après l'annonce d'hier soir. Le groupe a annoncé qu'Onivyde (irinotécan liposomal pour injection), Cabometyx (cabozantinib), Somatuline Autogel / Depot (lanréotide), et le télotristat éthyl (Xermelo) feront l'objet de 11 posters, auxquels s'ajouteront 2 posters traitant des patients atteints de tumeurs neuroendocrines, lors du Symposium 2018 sur les Cancers Gastro-intestinaux (ASCO-GI) de l'American Society of Clinical Oncology. Le cabozantinib (Cabometyx / cancer du rein) fera également l'objet d'une présentation orale.

Suite à cette annonce du groupe, Oddo confirme son conseil à l'achat sur la valeur et l'objectif de cours de 133 E.

' La présentation des données de CELESTAL constitue l'une des principales annonces du 1er semestre 2018, ce sera un signal fort en cas de données positives. Elles valideraient l'idée que qu'Onivyde et Cabometyx sont des pipelines à eux-seuls et qu'ils ouvrent la voie à de nouvelles indications, élargissant les marchés accessibles mais aussi confortant la franchise Oncologie du laboratoire français et les guidances 2020 (2,5MdEe de CA pour une MOp. supérieur à 30%e) indique Oddo dans son étude du jour.

' A ce stade, nos prévisions ne factorisent pas de revenus associés à l'indication carcinome hépatocellulaire avancé pour Cabometyx (CA 2020 : 170MEe) ' rajoute le bureau d'analyses.



Leleux Press Review







Wednesday 17/1/2018









	<p>NOKIA - NOKIA (FI) - EUR</p> <p>Nokia: contrat de services avec l'australien Optus Cercle Finance (16/01/2018)</p> <p>(CercleFinance.com) - Nokia annonce ce mardi un accord de services avec l'opérateur télécoms australien Optus, pour gérer pendant cinq ans son infrastructure de réseau, contrat dont les termes financiers ne sont pas précisés.</p> <p>L'équipementier de télécommunications finlandais sera ainsi en charge de la maintenance des équipements clés du réseau de cette filiale australienne de Singtel, groupe basé à Singapour, ainsi que de son réseau mobile.</p> <p>Ses services et technologies permettront à Optus d'améliorer son expérience client. L'utilisation d'une automatisation extrême et de l'intelligence artificielle l'aideront aussi à standardiser et à renforcer ses activités.</p>
	<p>CS - AXA (FR) - EUR</p> <p>AXA: un actionnaire a étoffé la ligne Cercle Finance (16/01/2018)</p> <p>(CercleFinance.com) - Agissant pour le compte de clients et de fonds dont elle assure la gestion, BlackRock Inc. a déclaré avoir franchi en hausse le 12 janvier dernier le seuil des 5% du capital d'AXA et en détenir, pour le compte desdits clients et fonds, 121.646.645 actions représentant autant de droits de vote, soit 5,02% du capital et 4,25% des droits de vote de l'assureur. &#060;BR/&#062;Ce franchissement de seuil résulte d'une acquisition d'actions AXA sur le marché ainsi que d'une augmentation du nombre d'actions AXA détenues à titre de collatéral.</p>
	<p>RNO - RENAULT SA - EUR</p> <p>Renault: en hausse, perspectives favorables Cercle Finance (16/01/2018)</p> <p>(CercleFinance.com) - Le titre progresse de près de 1,5% à la Bourse de Paris après l'annonce des chiffres de ventes. Le Groupe enregistre 3 761 634 véhicules vendus sur l'année 2017. Il réalise pour la 5e année consécutive une croissance des ventes. Les immatriculations mondiales (véhicules particuliers + véhicules utilitaires) du Groupe (y compris Lada) ont enregistré une hausse de 8,5 % dans un marché qui progresse de 2,3 %. La part de marché du Groupe ressort désormais à 4,0 % (+0,2 point par rapport à 2016).</p> <p>Les ventes mondiales ont baissé en revanche de -3.3% en décembre à 364.2 k-unités. Elles sont inférieures aux attentes d'Oddo (384 k-unités).</p> <p>Suite à cette publication sur l'année 2017, Oddo confirme son conseil à l'achat sur la valeur avec un objectif de cours inchangé de 115 E.</p> <p>' A l'issue de cette publication, nous maintenons nos estimations quasiment inchangées (marge opérationnelle à 3 626ME contre 3 617ME avant - le consensus semble se situer entre 3 600 ME et 3 650 ME et Résultat Net part du groupe RNpg à 4 239 ME contre 4 236 ME avant) ' indique Oddo dans son étude du jour.</p> <p>' Pour 2018, Renault se montre relativement confiant avec une progression du marché mondial de +2.5% avec +1% en Europe (dont +1% en France), +5% au Brésil, +10% en Russie, +5% en Chine et +6% en Inde '.</p> <p>' Nos estimations retiennent +4.5% au niveau mondial conduisant à une amélioration de la marge opérationnelle Auto de +7% ' rajoute Oddo.</p>
	<p>UNH - UNITEDHEALTH GROUP - USD</p> <p>UnitedHealth: au-dessus des attentes au 4T Cercle Finance (16/01/2018)</p> <p>(CercleFinance.com) - Dévoilés ce mardi avant l'ouverture de Wall Street, les comptes du dernier trimestre de l'exercice d'UnitedHealth se sont révélés meilleurs que prévu.</p> <p>Le spécialiste américain de l'assurance maladie a dégagé un bénéfice par action (BPA) de 3,65 dollars sur la période, contre 1,74 dollar un an plus tôt. Sur une base ajustée, son BPA est ressorti à 2,59 dollars, soit 8 cents de plus qu'attendu par le consensus.</p> <p>Le chiffre d'affaires est de son côté passé de 47,54 à 52,06 milliards de dollars. Les analystes étaient là aussi moins confiants, anticipant une progression à 51,54 milliards.</p>
	<p>BVI - BUREAU VERITAS - EUR</p> <p>Bureau Veritas: annule des actions auto-détenues Cercle Finance (16/01/2018)</p> <p>(CercleFinance.com) - Bureau Veritas indique que son conseil d'administration, réuni le 15 décembre 2017, a décidé de procéder à l'annulation de 330.000 actions auto-détenues, représentant 0,07% de son capital social.</p> <p>Après prise en compte de la réduction de capital, le capital social s'élève à 53.040.000 euros et le nombre d'actions en circulation (intégrant les levées d'options du 1er janvier au 31 décembre 2017) à 442.000.000.</p> <p>Dans le cadre des programmes de rachat d'actions 2016 et 2017, le groupe de services d'inspection et de certification a procédé au rachat de 2.400.000 actions composant son capital social du 1er janvier au 31 décembre 2017.</p>
	<p>MF - WENDEL - EUR</p> <p>Wendel: trois promotions dans l'équipe d'investissement Cercle Finance (16/01/2018)</p> <p>(CercleFinance.com) - Wendel annonce que trois de ses directeurs seniors au sein de l'équipe d'investissement et de développement, Stéphanie Besnier, Stéphane Heuzé et Félicie Thion de la Chaume, sont promus directeurs associés.</p> <p>Basée à Paris, Stéphanie Besnier a participé ces dernières années à l'investissement de Wendel dans Deutsch, IHS et Constantia Flexibles. Elle est également administratrice de Bureau Veritas depuis 2016.</p> <p>Basé à Casablanca, Stéphane Heuzé a plus particulièrement participé aux investissements dans Tsebo et PlaYce en Afrique, ainsi qu'à l'investissement dans Constantia Flexibles. Il est administrateur d'IHS, Tsebo et PlaYce.</p> <p>Basée à Londres depuis 2016, Félicie Thion de la Chaume participe au suivi et au développement de Stahl et à de multiples transactions, incluant notamment la cession de Deutsch et l'investissement dans Saham Group. Elle est administratrice de Stahl.</p>

Leleux Press Review

Wednesday 17/1/2018

 <p>BP PLC (UK) Historic</p>	<p>BP - BP PLC (UK) - GBP</p> <p>BP: charge liée à Deepwater Horizon Cercle Finance (16/01/2018)</p> <p>(CercleFinance.com) - BP lâche 2% à Londres, après l'annonce par le géant énergétique qu'il prévoit d'inscrire une charge après impôt de l'ordre de 1,7 milliard de dollars dans ses comptes du quatrième trimestre 2017 pour le dossier Deepwater Horizon.</p> <p>Cette charge, qui provient principalement de réclamations significativement plus élevées au quatrième trimestre, est déjà couverte par le cadre financier et son impact en termes de liquidités devrait s'étaler sur plusieurs années.</p> <p>Toutefois, les versements liés à Deepwater Horizon sont désormais estimés aux environs de trois milliards de dollars pour 2018, à comparer à une estimation au troisième trimestre d'un peu plus de deux milliards.</p>
 <p>ASM INTERNATIONAL (NL) Historic</p>	<p>ASM - ASM INTERNATIONAL (NL) - EUR</p> <p>ASM International: bien orienté sur des propos de broker Cercle Finance (16/01/2018)</p> <p>(CercleFinance.com) - ASM International gagne 1,3% à Amsterdam, aidé par Bryan Garnier qui initie sa couverture avec une recommandation 'achat' et une valeur intrinsèque ('fair value') de 71 euros sur cet équipementier pour semi-conducteurs.</p> <p>Alors que le titre se traite 14,9 fois le BPA attendu en 2018, soit une décote de 16% par rapport à la moyenne de l'industrie, le broker voit des catalyseurs à court-terme, dont une nouvelle année de croissance des investissements dans l'industrie des semi-conducteurs.</p> <p>Bryan Garnier cite aussi la pénétration des technologies 3D NAND et l'arrivée du 7nm dont devraient bénéficier les équipements ALD et Epitaxie, et un profil qui s'améliore avec le désengagement dans les activités du back-end.</p>
 <p>MERCK (US) Historic</p>	<p>MRK - MERCK (US) - USD</p> <p>Merck: succès d'une étude pivot dans le cancer du poumon Cercle Finance (16/01/2018)</p> <p>(CercleFinance.com) - Merck annonce que l'étude pivot de phase III Keynote-189, étudiant son Keytruda (pembrolizumab) comme traitement en première ligne de patients atteints de cancers du poumon non à petite cellule non squameux métastatiques, a atteint ses objectifs principaux.</p> <p>En combinaison avec pemetrexed (Alimta) et cisplatine ou carboplatine, le médicament s'est traduit par une survie d'ensemble et une survie sans progression significativement plus longue que pemetrexed plus chimiothérapie au platine seul.</p> <p>Le laboratoire pharmaceutique américain -connu sous le nom de MSD en dehors de l'Amérique du Nord- présentera les résultats de cette étude lors d'un prochain congrès médical et les soumettra aux autorités de régulation.</p>
 <p>CFI Historic</p>	<p>CFI - CFI - EUR</p> <p>CFI: Financière Apsys détient 89,1% du capital Cercle Finance (16/01/2018)</p> <p>(CercleFinance.com) - Financière Apsys a déclaré à l'AMF avoir franchi en hausse, le 12 janvier 2018, les seuils de 5%, 10%, 15%, 20%, 25%, 30%, 1/3, 50% et 2/3 du capital et des droits de vote de CFI-Compagnie Financière Internationale et en détenir 89,11% du capital et des droits de vote.</p> <p>Ce franchissement de seuils résulte d'une acquisition d'actions CFI hors marché, auprès de la société civile de droit luxembourgeois Yellow Grafton SC.</p> <p>Financière Apsys envisage de poursuivre ses achats, notamment dans le cadre de l'offre publique d'achat obligatoire qu'elle devra initier conformément aux dispositions légales et réglementaires applicables.</p>
 <p>CITIGROUP INC Historic</p>	<p>C - CITIGROUP INC - USD</p> <p>Citigroup: consensus nettement battu au dernier trimestre Cercle Finance (16/01/2018)</p> <p>(CercleFinance.com) - Tout comme JPMorgan en fin de semaine dernière, Citigroup a fait état ce mardi avant l'ouverture de Wall Street de comptes meilleurs que prévu au titre du quatrième trimestre de son exercice fiscal.</p> <p>La banque américaine a déploré une perte par action de 7,15 dollars sur la période, contre un bénéfice de 1,14 dollar un an auparavant. Sur une base ajustée, elle a cependant enregistré un bénéfice par action (BPA) de 1,28 dollar, soit plus du double de l'estimation moyenne des analystes, qui tablaient sur 56 cents.</p> <p>L'activité n'a pas été en reste, avec un chiffre d'affaires global qui a progressé de 300 millions de dollars en rythme annuel à 17,3 milliards. Le consensus anticipait pour sa part une progression moindre à environ 17,2 milliards de dollars.</p>
 <p>GENERAL ELECTRIC (US) Historic</p>	<p>GE - GENERAL ELECTRIC (US) - USD</p> <p>GE: lourde charge sur le portefeuille NALH de GE Capital Cercle Finance (16/01/2018)</p> <p>(CercleFinance.com) - GE annonce qu'il va inscrire une charge de 6,2 milliards de dollars après impôt (soit 9,5 milliards avant impôt) au titre du quatrième trimestre 2017, après une revue complète du portefeuille d'assurance 'North American Life & Health (NALH)' de GE Capital.</p> <p>Le bras financier du conglomérat va d'ailleurs faire des contributions aux réserves réglementaires de l'ordre de 15 milliards de dollars sur sept ans, dont environ trois milliards au premier trimestre 2018 et deux milliards par an entre 2019 et 2024.</p> <p>'Nous prenons ces mesures pour rendre GE Capital plus petit et recentré tout en maintenant ses capacités pour soutenir le financement des produits industriels de GE', explique le PDG John Flannery. 'Elles aideront aussi à rétablir les ratios de GE Capital aux niveaux appropriés'.</p>

 <p>SANOFI Historic</p>	<p>SAN - SANOFI - EUR</p> <p>Sanofi: collaboration avec TriNetX Cercle Finance (16/01/2018)</p> <p>(CercleFinance.com) - Sanofi annonce une collaboration avec TriNetX, entreprise américaine de technologies et de données de santé, pour l'aider à 'rationaliser les protocoles de ses essais cliniques, à améliorer leur efficacité et élargir la portée de sa stratégie digitale globale'.</p> <p>TriNetX exploite une plateforme analytique de recherche en santé accessible sur le cloud qui fédère des données provenant de dossiers de santé, comme des données démographiques, des diagnostics ou des analyses biologiques.</p> <p>Sa technologie peut être appliquée aux essais cliniques de multiples façons, en particulier pour réduire la complexité de leur conception, améliorer le recrutement des patients et rationaliser le travail des investigateurs participant à ces essais.</p>
 <p>CARREFOUR (FR) Historic</p>	<p>CA - CARREFOUR (FR) - EUR</p> <p>Carrefour: engagement réaffirmé pour une pêche durable Cercle Finance (16/01/2018)</p> <p>(CercleFinance.com) - Alors que le Parlement européen vient de voter l'interdiction de la pêche électrique, Carrefour a tenu à rappeler dans un communiqué qu'il ne pratiquait pas la pêche électrique pour ses approvisionnements de poisson en France.</p> <p>'Dès décembre, tous (nos) fournisseurs ont confirmé respecter cette exclusion (tous les poissons vendus au rayon frais et les poissons surgelés à marque Carrefour)', a précisé le distributeur, qui s'est fixé l'objectif d'assurer qu'un poisson commercialisé sur deux soit issu de la pêche durable d'ici 2020.</p> <p>Dans le cadre de ce projet, Carrefour dit privilégier les méthodes de pêche plus respectueuses des écosystèmes aquatiques et de contribuer à la lutte contre la pêche illégale.</p> <p>Compte-tenu des données disponibles concernant les impacts de cette technique, le groupe est favorable à l'application du principe de précaution concernant la pêche électrique.</p>
 <p>BMW AG (DE) Historic</p>	<p>BMW - BMW AG (DE) - EUR</p> <p>BMW: met la main sur Parkmobile Cercle Finance (16/01/2018)</p> <p>(CercleFinance.com) - Après une prise de participation minoritaire en 2014, BMW annonce l'acquisition de Parkmobile, un fournisseur américain de solutions numériques de parking, transaction dont les termes financiers ne sont pas précisés.</p> <p>Les solutions de paiement mobile de Parkmobile permettent aux conducteurs de payer pour leur place de parking directement depuis leur smartphone, tout en leur offrant accès aux sites fermés via une technologie sur applications.</p> <p>Le constructeur automobile allemand ajoute que cette entreprise basée à Atlanta emploie plus de 100 personnes et offre ses services dans plus de 300 villes des Etats-Unis, dont New York, Philadelphie et Phoenix.</p>
 <p>EDF Historic</p>	<p>EDF - EDF - EUR</p> <p>EDF: le Tribunal de l'Union Européenne a rejeté le recours Cercle Finance (16/01/2018)</p> <p>(CercleFinance.com) - Le groupe annonce que le Tribunal de l'Union Européenne a rejeté aujourd'hui le recours d'EDF contre la décision de la Commission européenne du 22 juillet 2015 portant sur le traitement fiscal des provisions créées entre 1987 et 1996 pour le renouvellement des ouvrages du Réseau d'Alimentation Générale ('RAG').</p> <p>La Commission européenne a qualifié d'aide d'Etat le traitement fiscal de provisions créées entre 1987 et 1996 pour le renouvellement du Réseau d'Alimentation Général ('RAG') et a ordonné sa récupération par l'Etat français.</p> <p>A la suite de cette décision de la Commission, EDF avait remboursé le 13 octobre 2015 à l'Etat français le montant d'aide d'Etat correspondant, soit 1,383 milliard d'euros. EDF ayant déjà procédé au remboursement de 1.383 milliard d'euros, le 13 octobre 2015, l'exécution de cet arrêt n'implique aucun versement supplémentaire.</p> <p>EDF prend acte de cette décision et examinera l'opportunité de former un pourvoi devant la Cour de Justice de l'Union Européenne.</p>
 <p>INSIDE SECURE PROM Historic</p>	<p>INSID - INSIDE SECURE PROM - EUR</p> <p>Inside Secure: Palladio Holding détient plus d'actions Cercle Finance (16/01/2018)</p> <p>(CercleFinance.com) - La société Palladio Holding S.p.A. a déclaré avoir franchi en hausse, le 15 janvier 2018, les seuils de 5% du capital et des droits de vote de la société Inside Secure.</p> <p>La société détient désormais 2 213 626 actions Inside Secure représentant autant de droits de vote, soit 5,12% du capital et des droits de vote de cette société.</p> <p>Ce franchissement de seuils résulte d'une acquisition d'actions Inside Secure sur le marché.</p>
 <p>ASML HOLDING Historic</p>	<p>ASML - ASML HOLDING - EUR</p> <p>ASML: dans le vert avec le soutien d'un broker Cercle Finance (16/01/2018)</p> <p>(CercleFinance.com) - ASML prend 1,5% à Amsterdam, soutenu par Bryan Garnier qui conserve sa recommandation 'achat' et révisé légèrement sa valeur intrinsèque ('fair value') de 175 à 180 euros sur cet équipementier pour l'industrie des semi-conducteurs.</p> <p>'Début 2018, la question du succès des systèmes EUV ne se pose plus et tous les regards se portent aujourd'hui sur la capacité d'ASML et de ses fournisseurs à monter en puissance sur la production de ces outils de nouvelle génération', souligne le broker.</p> <p>Bryan Garnier estime donc qu'au global, le spécialiste néerlandais du matériel de lithographie est 'dans une situation confortable avec un carnet d'ordre remplissant la totalité des usines EUV jusqu'à la fin de 2018'.</p>

Leleux Press Review

Wednesday 17/1/2018

CGG - CGG - EUR

CGG: s'envole de 18% après ses chiffres et prévisions

Cercle Finance (16/01/2018)



(CercleFinance.com) - Le titre s'envole de près de 18% à la Bourse de Paris après l'annonce du chiffre d'affaires pour l'année 2017. Il est en hausse de près de 10% à 1.320 millions de dollars, dont un chiffre d'affaires du quatrième trimestre de 400 millions (+22%) comparé à 328 millions un an auparavant.

Le chiffre sur l'année est supérieur aux attentes des analystes d'Invest Securities (1 242 ME). Le CA du 4ème trimestre est composé de 256 M\$ pour la division GGR (contre 240 M\$ attendu), 116 M\$ pour la division Equipements (contre 38 M\$ attendu), 40 M\$ pour la division Acquisition de données contractuelles (contre 25 M\$ attendu). ' Au sein de GGR, les ventes multi-clients se sont élevées à \$160 millions, supérieures aux attentes du groupe ' précise Invest Securities.

' Le groupe indique également que l'EBITDA 2017 (hors restructurations estimés à -187 M\$) ' devrait être supérieur à nos attentes ' avec une croissance de celui-ci supérieure à +10% au lieu d'une stabilité attendue contre EBITDA 2016 de 328 M\$. Ceci porterait l'EBITDA 2017 à 360 M\$ contre 345 M\$ attendu. La DN, avant restructuration reste très élevée à 2 640m\$ ' rapport Invest Securities.

' L'augmentation de capital d'environ 112 ME avec maintien du droit préférentiel de souscription et l'attribution gratuite de bons de souscription d'actions aux actionnaires devraient être lancées prochainement, et le règlement-livraison des différentes émissions de titres prévues dans le cadre du plan de restructuration financière devrait intervenir avant la fin du mois de février 2018 ' précise le bureau d'analyses.

ILD - ILIAD - EUR

Iliad : Bilan semestriel du contrat de liquidité au 31 décem

Thomson Reuters (16/01/2018)

Société anonyme au capital de 13.038.371,32 euros Siège social : 16, rue de la Ville l'Evêque - 75008 Paris 342 376 332 R.C.S. PARIS

Bilan semestriel du contrat de liquidité ILIAD contracté avec la société EXANE BNP PARIBAS

Au titre du contrat de liquidité confié par la société ILIAD à EXANE BNP PARIBAS, en date de dénouement du 31 décembre 2017, les moyens suivants figuraient au compte de liquidité :

37 102 titres ILIAD

1 084 711 EUR

Il est rappelé que lors du dernier bilan semestriel (30 juin 2017) les moyens suivants figuraient au compte de liquidité : 23 477 titres ILIAD 3 835 569 EUR

A propos d'Iliad

Le Groupe Iliad est la maison-mère de Free, l'inventeur de la Freebox, le 1er boîtier multiservices sur l'ADSL. Free est à l'origine de nombreuses innovations sur le marché de l'accès Haut Débit et Très Haut Débit (VoIP, IPTV, forfaitisation des appels vers de nombreuses destinations). Free propose des offres simples et innovantes au meilleur prix. La Freebox Révolution, la 6ème génération de Freebox intégrant notamment un NAS et un lecteur Blu-Ray™ est complétée par la Freebox mini 4K, 1ère box Android TV™ et 4K sur le marché français. Free a été le 1er opérateur à intégrer au forfait de sa box les appels des lignes fixes vers les mobiles. Free est également le 1er opérateur à avoir intégré à ses offres les appels vers les DOM. Depuis janvier 2012, Free démocratise l'usage du mobile avec des offres simples, sans engagement et à un prix très attractif. Le Forfait Free inclut toute l'année le roaming depuis plus de 35 pays (appels / SMS & MMS illimités et 25 Go/mois d'Internet mobile en 3G depuis ces destinations). Par ailleurs, Free inclut la 4G en illimité dans son Forfait à 15,99EUR/mois pour les abonnés Freebox. Free compte près de 20 millions d'abonnés (dont 6,5 millions d'abonnés Haut Débit et Très Haut Débit et 13,4 millions d'abonnés mobiles au 30/09/2017).

Ce document est disponible en PDF sur le site de la société www.iliad.fr dans la rubrique ' Information règlementée '.



ASML - ASML HOLDING - EUR

ASML: en hausse après une analyse positive

Cercle Finance (16/01/2018)



(CercleFinance.com) - Le titre gagne plus de 1% à la Bourse d'Amsterdam profitant de l'analyse positive de Bryan Garnier.

Le bureau d'analyses conserve sa recommandation 'achat' sur ASML et révisé légèrement sa valeur intrinsèque ('fair value') de 175 à 180 euros, 'avec un contexte porteur et une année 2018 qui devrait rester dynamique' pour cet équipementier pour l'industrie des semi-conducteurs.

'Début 2018, la question du succès des systèmes EUV ne se pose plus et tous les regards se portent aujourd'hui sur la capacité d'ASML et de ses fournisseurs à monter en puissance sur la production de ces outils de nouvelle génération', souligne le broker.

Bryan Garnier estime donc qu'au global, le spécialiste néerlandais du matériel de lithographie est 'dans une situation confortable avec un carnet d'ordre remplissant la totalité des usines EUV jusqu'à la fin de 2018'.

OR - L'OREAL (FR) - EUR

L'Oréal: la performance environnementale saluée en 2017

Cercle Finance (16/01/2018)



(CercleFinance.com) - L'Oréal a rapporté ce mardi en fin de séance avoir été reconnue à plusieurs reprises l'an passé pour son leadership en matière de performance environnementale par des organismes de référence et de renommée internationale.

Le dernier en date établi par Newsweek Green Ranking en partenariat avec Corporate Knights attribue au numéro un mondial des cosmétiques un 'green score' de 89,90 % soit le meilleur score parmi 500 entreprises mondiales.

L'Oréal a également été l'une des 2 seules entreprises au monde à recevoir un 'A' dans chacune des 3 catégories de notation du CDP (protection du climat, gestion durable de l'eau et lutte contre la déforestation), un organisme de référence internationale qui analyse la performance de plus 3.000 entreprises sur ces 3 sujets clés.

'Ces notations mettent en lumière l'engagement responsable de L'Oréal depuis de longues années et à travers le programme 'Sharing Beauty With All' lancé en 2013', a commenté le groupe.



MBWS - MARIE BRIZARD W&S - EUR

Marie Brizard Wine & Spirits : DECLARATION MENSUELLE RELATIV

Thomson Reuters (16/01/2018)

DECLARATION MENSUELLE RELATIVE AU NOMBRE TOTAL DE DROITS DE VOTE ET D' ACTIONS (ARTICLE L233-8II DU CODE DE COMMERCE ET 223-16 DU REGLEMENT GENERAL DE L'AUTORITE DES MARCHES FINANCIERS)

Paris, le 16 janvier 2018

MARIE BRIZARD WINE& SPIRITS Code ISIN : 0000060873

Présence dans les statuts de Marie Brizard Wine& Spirits SA d'une clause imposant une obligation d'information de franchissement de seuil statutaire complémentaire de celle relative aux seuils légaux : oui.Y compris actions auto détenuesDéduction faite des actions auto détenues



LSS - LECTRA SYSTEMES - EUR

LECTRA : Lectra nomme Akihiko Tanaka directeur de Lectra Jap

Thomson Reuters (16/01/2018)

COMMUNIQUÉ DE PRESSE

Lectra nomme Akihiko Tanaka directeur de Lectra Japon

Akihiko Tanaka a pour mission d'accompagner les clients japonais de Lectra dans leur transformation vers l'Industrie 4.0

Paris, le 16 janvier 2018 -Lectra,le partenaire technologique des entreprises utilisatrices de tissus et de cuir, annonce la nomination d'Akihiko Tanaka au poste de directeur de Lectra Japon. Basé à Osaka, Akihiko Tanaka a pour mission d'accompagner les clients japonais de Lectra des marchés mode et automobile dans les transformations liées à l'Industrie 4.0. Depuis plus de 30 ans, Lectra donne aux grands noms de l'industrie de la mode et aux équipementiers automobiles de l'archipel les moyens de leurs ambitions dans des marchés mondialisés. « L'industrie automobile japonaise est l'une des principales au monde, son écosystème rayonne à l'international. Je suis fier de porter les solutions Lectra conçues pour faciliter la coordination de l'ensemble des acteurs de la chaîne de production, qu'ils soient basés au Japon, dans les pays de l'ASEAN, en Europe ou sur le continent américain », déclare Akihiko Tanaka. «Le Japon est aussi un pays de mode, qui bénéficie d'un marché local très actif et occupe dorénavant également une position forte sur la scène mondiale. Nos solutions se placent au coeur de la transformation de nos clients. Elles leur permettent d'être très réactifs face à la digitalisation de leur industrie et au bouleversement des rapports au consommateur ». «L'expérience internationale d'Akihiko Tanaka, combinée à une forte connaissance des métiers de la technologie, constitue un atout majeur pour renforcer notre proposition de valeur », déclare Daniel Harari, président-directeur général de Lectra. « Le défi majeur de nos clients japonais est d'accélérer les cycles de développement de leurs produits dans un marché automobile en pleine mutation et une industrie de la mode en quête d'une plus grande agilité ». Akihiko Tanaka possède plus de 20 ans d'expérience en tant que directeur commercial dans les industries automobiles et électroniques. De 1994 à 2000, il est directeur commercial de Matsushita Electric Industrial (Panasonic) en France, en charge de la commercialisation d'équipements d'automatisation auprès de l'industrie automobile et électronique, puis il rejoint le Japon début 2000. En 2001, la société de conseil et d'ingénierie INCS le recrute pour développer l'implantation de l'offre CAO 3D sur le marché japonais, puis, plus globalement, en Asie et enfin en Europe. En 2005, il rejoint le groupe Dassault Systèmes au sein duquel il occupe successivement les fonctions de business developer pour les solutions PLM, puis de directeur commercial et marketing de la solution de conception 3D CATIA, et enfin de directeur des programmes académiques. Akihiko Tanaka est diplômé en sociologie de l'université de Hitotsubashi au Japon. Il a également suivi le programme Concordia dispensé par l'ESCP Europe

A propos de Lectra Pour les entreprises qui insufflent la vie à nos dressings, intérieurs de voitures, meubles et plus, Lectra façonne des technologies premium qui facilitent la transformation digitale de leur industrie. Son offre donne aux marques et aux fabricants les moyens de leurs ambitions, du design à la production, mais aussi la reconnaissance et la sérénité qu'ils méritent. Fondée en 1973, Lectra dispose de 32 filiales à l'international et sert ses clients dans plus de 100 pays. Forte de plus de 1 600 collaborateurs, Lectra a réalisé un chiffre d'affaires de EUR 260 millions en 2016 et est cotée sur Euronext (LSS). Pour plus d'informations, visitezwww.lectra.com

Responsable Relations Presse Groupe : Nathalie Fournier-Christol E-mail :n.fournier-christol@lectra.com Tél.:+33 (0)1 53 64 42 37 - Fax:+33 (0)1 53 64 43 40



WLN - WORLDLINE PROM - EUR

WORLDLINE SA : Information mensuelle relative au nombre tota

Thomson Reuters (16/01/2018)

Information mensuelle relative au nombre total de droits de vote et d'actions composant le capital social Monthly information relating to the total number of voting rights and shares making up the share capital

Article L. 233-8-II du Code de commerce et article 223-16 du Règlement général de l'AMF Article L. 233-8 II of the French Commercial code and article 223-16 of the AMF General Regulation

* Nombre de droits de vote exerçables = nombre de droits de vote théoriques (ou nombre total de droits de vote attachés aux actions) - actions privées du droit de vote **Number of effective voting rights = number of theoretical voting rights (or total number of voting rights attached to shares) - shares without voting rights



VAC - PIERRE & VACANCES - EUR

Pierre & Vacances: bon début d'exercice

Cercle Finance (16/01/2018)

(CercleFinance.com) - Dévoilé ce mardi soir, le chiffre d'affaires du premier trimestre de l'exercice 2017/2018 de Pierre & Vacances est ressorti à 306,7 millions d'euros, en hausse de 5,4% comparativement à la même période l'an passé.

La contribution de la branche 'Tourisme' s'est élevée à 247,2 millions d'euros, soit une augmentation de 2,5% sur un an, dont 152,3 millions provenant des Center Parcs Europe et 94,9 millions du sous-segment 'Pierre & Vacances Tourisme Europe'.

La division 'Immobilier' a pour sa part dégagé 59,5 millions d'euros de revenus, ce qui témoigne d'une progression de 19,8%.

Compte tenu des réservations à date, Pierre & Vacances anticipe à ce jour une activité touristique en hausse au deuxième trimestre en rythme annuel. 'Cette hausse concerne à la fois le pôle 'Pierre & Vacances Tourisme Europe', avec une poursuite de la croissance de l'activité des résidences Adagio et de bonnes performances sur la mer et montagne, et le pôle 'Center Parcs Europe', a précisé le groupe, qui table par ailleurs sur des revenus stables dans l'immobilier au titre du trimestre en cours.

Le chiffre d'affaires immobilier au 2ème trimestre de l'exercice 2017/2018 devrait être proche de celui du 2ème trimestre 2016/2017.

HF - HF COMPANY - EUR

HF Company : Chiffre d'Affaires 2017 de 42,6 MEUR, en repli

Thomson Reuters (16/01/2018)

Chiffre d'affaires 2017 de 42,6 MEUR, en repli comme annoncé, dans une année de transition Entrée en négociations exclusives pour la réalisation d'une acquisition de taille significative à l'international

Dans un exercice de normalisation de l'activité, le chiffre d'affaires du Groupe HF Company a atteint 42,6 MEUR, en retrait de 37%.

Le quatrième trimestre 2017 est le dernier marqué par le retour à un niveau normatif après la forte hausse réalisée en 2016, principalement sous l'effet du lancement de la TNT Haute Définition en France.

Le chiffre d'affaires Home digital Life s'est ainsi établi à 24 MEUR sur la période, contre 37,8 MEUR en 2016, soit une baisse de 36,4%. La France supporte logiquement la totalité du repli, tandis que les ventes à l'international sont en hausse de 1,7%. Le chiffre d'affaires du pôle Digital Broadband ressort à 18,6 MEUR contre 29,9 MEUR, suite à des ventes exceptionnellement importantes de splitters en Australie en 2016, soit un repli de 37,7%.

Le quatrième trimestre enregistre une sensible amélioration de la croissance, avec un repli de 13%. L'activité Home Digital Life a été quasi-stable au cours de ce trimestre, à 6,9 MEUR contre 7 MEUR au T4 2016, tandis que l'activité Digital Broadband reste pénalisée par l'effet de base de 2016.

Dans le cadre de sa stratégie de croissance externe sélective, HF Company vient d'entrer en négociations exclusives pour le rachat à l'international d'une société à fort contenu technologique, dans une activité complémentaire de celles du Groupe. Positionnée sur un marché en forte croissance, la société affiche des marges élevées. Cette opération devrait être fortement relative dès l'exercice 2018. L'objectif du Groupe est de finaliser cette opération au cours du premier trimestre. Une fois cette opération réalisée, HF Company disposera toujours d'une trésorerie nette positive lui permettant de poursuivre la structuration d'un groupe présent dans les technologies et l'accès internet à haut débit.

L'exercice 2018 devrait marquer le retour à la croissance forte du Groupe HF Company.

À propos d'HF Company : HF Company est un intégrateur de solutions technologiques dans l'univers de la maison connectée. Le Groupe est également leader mondial des solutions Broadband. HF Company est coté sur Euronext (compartiment C), labellisé entreprise innovante par Bpifrance (n°3723929/1) et éligible au PEA PME selon les critères définis par le décret du 4 mars 2014.



VIRP - VIRBAC SA - EUR

Virbac: croissance de 2,6% du CA au 4ème trimestre

Cercle Finance (16/01/2018)

(CercleFinance.com) - Le chiffre d'affaires s'est élevé à 231,5 ME au quatrième trimestre, en croissance de +2,6% (+7,8% à taux de change constants) par rapport à la même période de 2016.

Toutes les zones affichent une croissance organique positive sur la période avec notamment une croissance à deux chiffres hors États-Unis et Europe, tirée par une activité soutenue en Inde, en Australie, au Chili, au Brésil et au Mexique.

Le chiffre d'affaires annuel ressort à 861,7 ME comparé à 871,8 ME l'an dernier, en léger retrait de -0,6% à taux de change constants (-1,2% à taux réels).

Aux États-Unis, les ventes sur l'ensemble de l'année affichent un recul de -23%, dont -20% à taux de change constants. En dehors des États-Unis, le Groupe affiche une croissance de +3,4%, dont +3,6% à taux constants. L'Europe progresse légèrement à changes constants (+0,8%), portée par le dynamisme notamment du Royaume-Uni, de l'Italie, de la Pologne et de la Belgique.

En 2017, le résultat opérationnel courant ajusté du Groupe devrait se situer, comme attendu, à un niveau autour de celui de 2016 en ratio sur chiffre d'affaires à taux de change constants.



LSS - LECTRA SYSTEMES - EUR

Lectra: un nouveau directeur pour la filiale japonaise

Cercle Finance (16/01/2018)

(CercleFinance.com) - Lectra a annoncé ce mardi après séance l'accession d'Akihiko Tanaka à la fonction de directeur de Lectra Japon.

Basé à Osaka, il aura pour mission d'accompagner les clients japonais de Lectra des marchés mode et automobile dans les transformations liées à l'Industrie 4.0.

Diplômé en sociologie de l'université de Hitotsubashi au Japon, Akihiko Tanaka possède plus de 20 ans d'expérience en tant que directeur commercial dans les industries automobiles et électroniques. Il avait rejoint le groupe Dassault Systèmes en 2005 au sein duquel il a occupé successivement les fonctions de business developer pour les solutions PLM, puis de directeur commercial et marketing de la solution de conception 3D CATIA, et enfin de directeur des programmes académiques.



VIV - VIVENDI UNIVERSAL (FR) - EUR

Vivendi: opération sur sa participation Fnac Darty

Cercle Finance (16/01/2018)

(CercleFinance.com) - Vivendi annonce avoir conclu une opération de couverture avec Société Générale afin de protéger la valeur de sa participation de 11 % du capital de Fnac Darty.

Vivendi conserve la possibilité d'un dénouement en numéraire ou par livraison d'actions au terme de cette opération, soit au plus tard dans le courant du second semestre 2019.

Dans le cadre de cette opération, Société Générale procédera pour sa propre couverture à un placement privé des actions auprès d'investisseurs institutionnels.



Leleux Press Review

Wednesday 17/1/2018

GLO - GL EVENTS - EUR

GL Events: retour de la croissance au dernier trimestre

Cercle Finance (16/01/2018)



(CercleFinance.com) - GL Events a fait état ce mardi soir d'un chiffre d'affaires de 264,8 millions au titre du quatrième trimestre de son exercice, ce qui témoigne d'une progression de 3,6% en rythme annuel.

Les revenus annuels s'établissent ainsi à 953,8 millions d'euros, en hausse symbolique de 0,1% comparativement à l'exercice précédent.

Si la contribution de la branche 'Live' a reculé de 5,7% à 471,9 millions d'euros, la division 'Exhibitions' a pour sa part vu ses revenus bondir de 14% à 165,2 millions. Le pôle 'Venues' a en outre dégagé 316,7 millions d'euros de revenus, soit une progression de 3% par rapport à 2016.

En termes de perspectives, GL events a réitéré son objectif de progression de rentabilité opérationnelle au 31 décembre 2017. L'année en cours bénéficiera par ailleurs du renforcement du portefeuille métier et géographique du groupe initié au cours de l'exercice 2017 ainsi que d'un calendrier favorable de grands événements.

En conséquence, GL Events maintient son objectif de poursuivre une croissance de son activité en 2018 qui devrait porter le chiffre d'affaires au-delà d'un milliard d'euros.

WLN - WORLDLINE PROM - EUR

WORLDLINE SA : Communiqué établissant le bilan semestriel du

Thomson Reuters (16/01/2018)



Communiqué établissant le bilan semestriel du contrat de liquidité de la société Worldline SA au 31 Décembre 2017

Bezons, le 16 Janvier 2018

Au titre du contrat de liquidité confié par la société Worldline SA à Rothschild Martin Maurel, à la date du 31 Décembre 2017, les moyens suivants figuraient au compte de liquidité :

0 titre 5.143.277,00 EUR

Il est rappelé qu'au 30 Juin 2017, les moyens suivants figuraient au compte de liquidité :

0 titre 2.616.094,00 EUR

Il a été procédé à un apport complémentaire de 2.500.000,00 EUR le 7 juillet 2017.

A propos de Worldline

Worldline [Euronext : WLN] est le leader européen dans le secteur des paiements et des services transactionnels. Worldline propose des services nouvelle génération permettant à ses clients d'offrir des solutions simples et innovantes au consommateur final. Acteur clef du B2B2C, riche de près de 45 ans d'expérience, Worldline sert et contribue au succès de toutes les entreprises et administrations, dans un marché en perpétuelle évolution. Worldline offre un modèle commercial unique et flexible construit autour d'un portefeuille complet et en constante évolution, permettant ainsi d'apporter une assistance de bout en bout. Les activités de Worldline s'organisent autour de trois axes : Services aux Commerçants, Mobilité & Services Web Transactionnels et Services Financiers incluant equensWorldline. Worldline emploie plus de 9 400 personnes dans le monde et son chiffre d'affaires est estimé à plus de 1,5 milliard d'euros par an. Worldline est une société du groupe Atos. worldline.com

Contacts

Contact Investisseurs Worldline David Pierre-Kahn Email:David.pierre-kahn@worldline.com

Contact Presse Worldline Sandrine van der Ghinst Email:sandrine.vanderghinst@worldline.com

HF - HF COMPANYY - EUR

HF Company: espère un retour à la croissance en 2018

Cercle Finance (16/01/2018)



(CercleFinance.com) - Publié ce mardi post-clôture, le chiffre d'affaires annuel de HF Company est ressorti à 42,6 millions d'euros, en retrait de 25,1 millions par rapport à 2016.

Sur le seul quatrième trimestre, le recul des revenus a toutefois été relativement modéré, ceux-ci étant passés de 12,5 à 10,9 millions d'euros. Ce trimestre était 'le dernier marqué par le retour à un niveau normatif après la forte hausse réalisée en 2016, principalement sous l'effet du lancement de la TNT Haute Définition en France', a précisé le groupe.

Par métiers, la branche 'Home digital Life' a dégagé 24 millions d'euros de chiffre d'affaires annuel, soit un repli de 36,4% tandis que les revenus du pôle 'Digital Broadband' ont diminué de 11,3 millions d'euros à 18,6 millions (-37,7%). Dans le cadre de sa stratégie de croissance externe sélective, HF Company vient d'entrer en négociations exclusives pour le rachat à l'international d'une société à fort contenu technologique, dans une activité complémentaire à la sienne. Le groupe évoque une opération qui devrait être 'fortement relative' dès l'exercice 2018 et espère une finalisation de celle-ci au premier trimestre.

Il table en outre sur un retour à une forte croissance cette année.