

# Leleux Press Review







Monday 15/1/2018



	<p align="center"><b>BEL 20 (Belgium)</b></p> <table border="1"> <tr> <td>Last Price</td> <td><b>4164,12</b></td> <td>Minimum Price</td> <td><b>1046,07 (02/09/1992)</b></td> <td>Maximum Price</td> <td><b>4759,01 (23/05/2007)</b></td> </tr> <tr> <td>Gainers</td> <td align="center"><b>9</b></td> <td>Losers</td> <td align="center"><b>11</b></td> <td colspan="2"></td> </tr> <tr> <td>ING GROEP N.V.</td> <td>16,61 ▲</td> <td>+0,43%</td> <td>ENGIE</td> <td>14,56 ▼</td> <td>-0,74%</td> </tr> <tr> <td>GBL (BE)</td> <td>94,80 ▲</td> <td>+0,21%</td> <td>ACKERMANS-VAN HAAREN</td> <td>149,20 ▼</td> <td>-0,66%</td> </tr> <tr> <td>COLRUYT</td> <td>43,80 ▲</td> <td>+0,20%</td> <td>BPOST</td> <td>26,80 ▼</td> <td>-0,66%</td> </tr> </table>	Last Price	<b>4164,12</b>	Minimum Price	<b>1046,07 (02/09/1992)</b>	Maximum Price	<b>4759,01 (23/05/2007)</b>	Gainers	<b>9</b>	Losers	<b>11</b>			ING GROEP N.V.	16,61 ▲	+0,43%	ENGIE	14,56 ▼	-0,74%	GBL (BE)	94,80 ▲	+0,21%	ACKERMANS-VAN HAAREN	149,20 ▼	-0,66%	COLRUYT	43,80 ▲	+0,20%	BPOST	26,80 ▼	-0,66%
Last Price	<b>4164,12</b>	Minimum Price	<b>1046,07 (02/09/1992)</b>	Maximum Price	<b>4759,01 (23/05/2007)</b>																										
Gainers	<b>9</b>	Losers	<b>11</b>																												
ING GROEP N.V.	16,61 ▲	+0,43%	ENGIE	14,56 ▼	-0,74%																										
GBL (BE)	94,80 ▲	+0,21%	ACKERMANS-VAN HAAREN	149,20 ▼	-0,66%																										
COLRUYT	43,80 ▲	+0,20%	BPOST	26,80 ▼	-0,66%																										
	<p align="center"><b>CAC 40 (France)</b></p> <table border="1"> <tr> <td>Last Price</td> <td><b>5517,06</b></td> <td>Minimum Price</td> <td><b>2693,21 (23/09/2011)</b></td> <td>Maximum Price</td> <td><b>7347,94 (21/10/2009)</b></td> </tr> <tr> <td>Gainers</td> <td align="center"><b>29</b></td> <td>Losers</td> <td align="center"><b>11</b></td> <td colspan="2"></td> </tr> <tr> <td>TOTAL (FR)</td> <td>48,61 ▲</td> <td>+0,96%</td> <td>LAFARGEHOLCIM LTD (F)</td> <td>49,97 ▼</td> <td>-0,81%</td> </tr> <tr> <td>CAPGEMINI (FR)</td> <td>106,35 ▲</td> <td>+0,94%</td> <td>ENGIE</td> <td>14,56 ▼</td> <td>-0,74%</td> </tr> <tr> <td>SAINT GOBAIN (FR)</td> <td>48,10 ▲</td> <td>+0,88%</td> <td>VALEO</td> <td>65,22 ▼</td> <td>-0,73%</td> </tr> </table>	Last Price	<b>5517,06</b>	Minimum Price	<b>2693,21 (23/09/2011)</b>	Maximum Price	<b>7347,94 (21/10/2009)</b>	Gainers	<b>29</b>	Losers	<b>11</b>			TOTAL (FR)	48,61 ▲	+0,96%	LAFARGEHOLCIM LTD (F)	49,97 ▼	-0,81%	CAPGEMINI (FR)	106,35 ▲	+0,94%	ENGIE	14,56 ▼	-0,74%	SAINT GOBAIN (FR)	48,10 ▲	+0,88%	VALEO	65,22 ▼	-0,73%
Last Price	<b>5517,06</b>	Minimum Price	<b>2693,21 (23/09/2011)</b>	Maximum Price	<b>7347,94 (21/10/2009)</b>																										
Gainers	<b>29</b>	Losers	<b>11</b>																												
TOTAL (FR)	48,61 ▲	+0,96%	LAFARGEHOLCIM LTD (F)	49,97 ▼	-0,81%																										
CAPGEMINI (FR)	106,35 ▲	+0,94%	ENGIE	14,56 ▼	-0,74%																										
SAINT GOBAIN (FR)	48,10 ▲	+0,88%	VALEO	65,22 ▼	-0,73%																										
	<p align="center"><b>AEX (The Netherlands)</b></p> <table border="1"> <tr> <td>Last Price</td> <td><b>561,10</b></td> <td>Minimum Price</td> <td><b>194,99 (09/03/2009)</b></td> <td>Maximum Price</td> <td><b>806,41 (21/10/2009)</b></td> </tr> <tr> <td>Gainers</td> <td align="center"><b>17</b></td> <td>Losers</td> <td align="center"><b>8</b></td> <td colspan="2"></td> </tr> <tr> <td>AEGON NV (NL)</td> <td>5,69 ▲</td> <td>+0,95%</td> <td>RANDSTAD (NL)</td> <td>56,06 ▼</td> <td>-0,32%</td> </tr> <tr> <td>ASML HOLDING</td> <td>149,35 ▲</td> <td>+0,77%</td> <td>VOPAK</td> <td>37,20 ▼</td> <td>-0,32%</td> </tr> <tr> <td>KONINKLIJKE PHILIPS</td> <td>33,42 ▲</td> <td>+0,76%</td> <td>UNILEVER NV CVA</td> <td>45,72 ▼</td> <td>-0,20%</td> </tr> </table>	Last Price	<b>561,10</b>	Minimum Price	<b>194,99 (09/03/2009)</b>	Maximum Price	<b>806,41 (21/10/2009)</b>	Gainers	<b>17</b>	Losers	<b>8</b>			AEGON NV (NL)	5,69 ▲	+0,95%	RANDSTAD (NL)	56,06 ▼	-0,32%	ASML HOLDING	149,35 ▲	+0,77%	VOPAK	37,20 ▼	-0,32%	KONINKLIJKE PHILIPS	33,42 ▲	+0,76%	UNILEVER NV CVA	45,72 ▼	-0,20%
Last Price	<b>561,10</b>	Minimum Price	<b>194,99 (09/03/2009)</b>	Maximum Price	<b>806,41 (21/10/2009)</b>																										
Gainers	<b>17</b>	Losers	<b>8</b>																												
AEGON NV (NL)	5,69 ▲	+0,95%	RANDSTAD (NL)	56,06 ▼	-0,32%																										
ASML HOLDING	149,35 ▲	+0,77%	VOPAK	37,20 ▼	-0,32%																										
KONINKLIJKE PHILIPS	33,42 ▲	+0,76%	UNILEVER NV CVA	45,72 ▼	-0,20%																										
	<p align="center"><b>DAX (Germany)</b></p> <table border="1"> <tr> <td>Last Price</td> <td><b>13245,03</b></td> <td>Minimum Price</td> <td><b>7292,03 (26/11/2012)</b></td> <td>Maximum Price</td> <td><b>13478,86 (03/11/2017)</b></td> </tr> <tr> <td>Gainers</td> <td align="center"><b>17</b></td> <td>Losers</td> <td align="center"><b>13</b></td> <td colspan="2"></td> </tr> <tr> <td>BASF SE O.N. (DE)</td> <td>94,87 ▲</td> <td>+0,94%</td> <td>FRESENIUS MED CARE (</td> <td>89,36 ▼</td> <td>-0,93%</td> </tr> <tr> <td>THYSSENKRUPP AG O.N.</td> <td>25,48 ▲</td> <td>+0,91%</td> <td>SAP AG (DE)</td> <td>90,73 ▼</td> <td>-0,76%</td> </tr> <tr> <td>DAIMLER AG (DE)</td> <td>74,18 ▲</td> <td>+0,77%</td> <td>HEIDELBERGER ZEMENT</td> <td>94,80 ▼</td> <td>-0,73%</td> </tr> </table>	Last Price	<b>13245,03</b>	Minimum Price	<b>7292,03 (26/11/2012)</b>	Maximum Price	<b>13478,86 (03/11/2017)</b>	Gainers	<b>17</b>	Losers	<b>13</b>			BASF SE O.N. (DE)	94,87 ▲	+0,94%	FRESENIUS MED CARE (	89,36 ▼	-0,93%	THYSSENKRUPP AG O.N.	25,48 ▲	+0,91%	SAP AG (DE)	90,73 ▼	-0,76%	DAIMLER AG (DE)	74,18 ▲	+0,77%	HEIDELBERGER ZEMENT	94,80 ▼	-0,73%
Last Price	<b>13245,03</b>	Minimum Price	<b>7292,03 (26/11/2012)</b>	Maximum Price	<b>13478,86 (03/11/2017)</b>																										
Gainers	<b>17</b>	Losers	<b>13</b>																												
BASF SE O.N. (DE)	94,87 ▲	+0,94%	FRESENIUS MED CARE (	89,36 ▼	-0,93%																										
THYSSENKRUPP AG O.N.	25,48 ▲	+0,91%	SAP AG (DE)	90,73 ▼	-0,76%																										
DAIMLER AG (DE)	74,18 ▲	+0,77%	HEIDELBERGER ZEMENT	94,80 ▼	-0,73%																										
	<p align="center"><b>FTSE 100 (United Kingdom)</b></p> <table border="1"> <tr> <td>Last Price</td> <td><b>7778,64</b></td> <td>Minimum Price</td> <td><b>3277,50 (12/03/2003)</b></td> <td>Maximum Price</td> <td><b>53548,10 (16/11/2009)</b></td> </tr> <tr> <td>Gainers</td> <td align="center"><b>69</b></td> <td>Losers</td> <td align="center"><b>29</b></td> <td colspan="2"></td> </tr> <tr> <td>BRITISH LAND COMPANY</td> <td>6,73 ▲</td> <td>+0,99%</td> <td>ADMIRAL GROUP PLC</td> <td>18,87 ▼</td> <td>-0,86%</td> </tr> <tr> <td>AVIVA PLC</td> <td>5,32 ▲</td> <td>+0,91%</td> <td>BARCLAYS (UK)</td> <td>1,95 ▼</td> <td>-0,81%</td> </tr> <tr> <td>MORRISON (WM) ORD 10</td> <td>2,28 ▲</td> <td>+0,83%</td> <td>DIAGEO (UK)</td> <td>26,41 ▼</td> <td>-0,73%</td> </tr> </table>	Last Price	<b>7778,64</b>	Minimum Price	<b>3277,50 (12/03/2003)</b>	Maximum Price	<b>53548,10 (16/11/2009)</b>	Gainers	<b>69</b>	Losers	<b>29</b>			BRITISH LAND COMPANY	6,73 ▲	+0,99%	ADMIRAL GROUP PLC	18,87 ▼	-0,86%	AVIVA PLC	5,32 ▲	+0,91%	BARCLAYS (UK)	1,95 ▼	-0,81%	MORRISON (WM) ORD 10	2,28 ▲	+0,83%	DIAGEO (UK)	26,41 ▼	-0,73%
Last Price	<b>7778,64</b>	Minimum Price	<b>3277,50 (12/03/2003)</b>	Maximum Price	<b>53548,10 (16/11/2009)</b>																										
Gainers	<b>69</b>	Losers	<b>29</b>																												
BRITISH LAND COMPANY	6,73 ▲	+0,99%	ADMIRAL GROUP PLC	18,87 ▼	-0,86%																										
AVIVA PLC	5,32 ▲	+0,91%	BARCLAYS (UK)	1,95 ▼	-0,81%																										
MORRISON (WM) ORD 10	2,28 ▲	+0,83%	DIAGEO (UK)	26,41 ▼	-0,73%																										
	<p align="center"><b>MIB 30 (Italy)</b></p> <table border="1"> <tr> <td>Last Price</td> <td><b>23429,83</b></td> <td>Minimum Price</td> <td><b>12320,50 (24/07/2012)</b></td> <td>Maximum Price</td> <td><b>48766,00 (05/04/2001)</b></td> </tr> <tr> <td>Gainers</td> <td align="center"><b>28</b></td> <td>Losers</td> <td align="center"><b>11</b></td> <td colspan="2"></td> </tr> <tr> <td>TENARIS</td> <td>14,20 ▲</td> <td>+0,92%</td> <td>UNIPOL GRUPPO FINANZ</td> <td>4,30 ▼</td> <td>-0,83%</td> </tr> <tr> <td>UNICREDIT</td> <td>17,47 ▲</td> <td>+0,92%</td> <td>BANCA MEDIOLANUM</td> <td>7,28 ▼</td> <td>-0,68%</td> </tr> <tr> <td>BREMBO</td> <td>13,34 ▲</td> <td>+0,83%</td> <td>TELECOM ITALIA (IT)</td> <td>0,74 ▼</td> <td>-0,60%</td> </tr> </table>	Last Price	<b>23429,83</b>	Minimum Price	<b>12320,50 (24/07/2012)</b>	Maximum Price	<b>48766,00 (05/04/2001)</b>	Gainers	<b>28</b>	Losers	<b>11</b>			TENARIS	14,20 ▲	+0,92%	UNIPOL GRUPPO FINANZ	4,30 ▼	-0,83%	UNICREDIT	17,47 ▲	+0,92%	BANCA MEDIOLANUM	7,28 ▼	-0,68%	BREMBO	13,34 ▲	+0,83%	TELECOM ITALIA (IT)	0,74 ▼	-0,60%
Last Price	<b>23429,83</b>	Minimum Price	<b>12320,50 (24/07/2012)</b>	Maximum Price	<b>48766,00 (05/04/2001)</b>																										
Gainers	<b>28</b>	Losers	<b>11</b>																												
TENARIS	14,20 ▲	+0,92%	UNIPOL GRUPPO FINANZ	4,30 ▼	-0,83%																										
UNICREDIT	17,47 ▲	+0,92%	BANCA MEDIOLANUM	7,28 ▼	-0,68%																										
BREMBO	13,34 ▲	+0,83%	TELECOM ITALIA (IT)	0,74 ▼	-0,60%																										
	<p align="center"><b>IBEX 35 (Spain)</b></p> <table border="1"> <tr> <td>Last Price</td> <td><b>10462,40</b></td> <td>Minimum Price</td> <td><b>5266,90 (10/10/2002)</b></td> <td>Maximum Price</td> <td><b>15945,70 (08/11/2007)</b></td> </tr> <tr> <td>Gainers</td> <td align="center"><b>19</b></td> <td>Losers</td> <td align="center"><b>15</b></td> <td colspan="2"></td> </tr> <tr> <td>IBERDROLA</td> <td>6,53 ▲</td> <td>+0,77%</td> <td>TECNICAS REUNIDAS</td> <td>28,18 ▼</td> <td>-0,98%</td> </tr> <tr> <td>INDRA SISTEMAS</td> <td>11,64 ▲</td> <td>+0,77%</td> <td>CELLNEX TELECOM, S.A</td> <td>21,50 ▼</td> <td>-0,73%</td> </tr> <tr> <td>BANKINTER</td> <td>8,46 ▲</td> <td>+0,64%</td> <td>ACCIONA (ES)</td> <td>70,82 ▼</td> <td>-0,64%</td> </tr> </table>	Last Price	<b>10462,40</b>	Minimum Price	<b>5266,90 (10/10/2002)</b>	Maximum Price	<b>15945,70 (08/11/2007)</b>	Gainers	<b>19</b>	Losers	<b>15</b>			IBERDROLA	6,53 ▲	+0,77%	TECNICAS REUNIDAS	28,18 ▼	-0,98%	INDRA SISTEMAS	11,64 ▲	+0,77%	CELLNEX TELECOM, S.A	21,50 ▼	-0,73%	BANKINTER	8,46 ▲	+0,64%	ACCIONA (ES)	70,82 ▼	-0,64%
Last Price	<b>10462,40</b>	Minimum Price	<b>5266,90 (10/10/2002)</b>	Maximum Price	<b>15945,70 (08/11/2007)</b>																										
Gainers	<b>19</b>	Losers	<b>15</b>																												
IBERDROLA	6,53 ▲	+0,77%	TECNICAS REUNIDAS	28,18 ▼	-0,98%																										
INDRA SISTEMAS	11,64 ▲	+0,77%	CELLNEX TELECOM, S.A	21,50 ▼	-0,73%																										
BANKINTER	8,46 ▲	+0,64%	ACCIONA (ES)	70,82 ▼	-0,64%																										
	<p align="center"><b>Dow Jones Industries Average (United States)</b></p> <table border="1"> <tr> <td>Last Price</td> <td><b>25803,19</b></td> <td>Minimum Price</td> <td><b>6626,94 (06/03/2009)</b></td> <td>Maximum Price</td> <td><b>25810,43 (12/01/2018)</b></td> </tr> <tr> <td>Gainers</td> <td align="center"><b>24</b></td> <td>Losers</td> <td align="center"><b>6</b></td> <td colspan="2"></td> </tr> <tr> <td>HOME DEPOT (US)</td> <td>196,42 ▲</td> <td>+0,89%</td> <td>IBM (US)</td> <td>163,14 ▼</td> <td>-0,64%</td> </tr> <tr> <td>3M CO (US)</td> <td>244,47 ▲</td> <td>+0,89%</td> <td>PROCTER &amp; GAMBLE</td> <td>89,61 ▼</td> <td>-0,59%</td> </tr> <tr> <td>WAL-MART STORES (US)</td> <td>100,87 ▲</td> <td>+0,84%</td> <td>VERIZON COMM (US)</td> <td>51,86 ▼</td> <td>-0,47%</td> </tr> </table>	Last Price	<b>25803,19</b>	Minimum Price	<b>6626,94 (06/03/2009)</b>	Maximum Price	<b>25810,43 (12/01/2018)</b>	Gainers	<b>24</b>	Losers	<b>6</b>			HOME DEPOT (US)	196,42 ▲	+0,89%	IBM (US)	163,14 ▼	-0,64%	3M CO (US)	244,47 ▲	+0,89%	PROCTER & GAMBLE	89,61 ▼	-0,59%	WAL-MART STORES (US)	100,87 ▲	+0,84%	VERIZON COMM (US)	51,86 ▼	-0,47%
Last Price	<b>25803,19</b>	Minimum Price	<b>6626,94 (06/03/2009)</b>	Maximum Price	<b>25810,43 (12/01/2018)</b>																										
Gainers	<b>24</b>	Losers	<b>6</b>																												
HOME DEPOT (US)	196,42 ▲	+0,89%	IBM (US)	163,14 ▼	-0,64%																										
3M CO (US)	244,47 ▲	+0,89%	PROCTER & GAMBLE	89,61 ▼	-0,59%																										
WAL-MART STORES (US)	100,87 ▲	+0,84%	VERIZON COMM (US)	51,86 ▼	-0,47%																										

# Leleux Press Review

Monday 15/1/2018

 <p>THALES / EX THOMSON CSF Historic</p>	<p><b>HO - THALES / EX THOMSON CSF - EUR</b></p> <p><b>Thales: préparation de l'offre sur Gemalto 'en bonne voie'</b> <span style="float: right;"><b>Cercle Finance (12/01/2018)</b></span></p> <p>(CercleFinance.com) - Thales et Gemalto confirment être en bonne voie quant à la préparation de l'offre, le premier prévoyant de soumettre une demande d'examen et d'approbation du document d'offre auprès de l'Autorité néerlandaise des marchés financiers au cours de la semaine du 29 janvier.</p> <p>En outre, ils confirment que le processus d'obtention des autorisations réglementaires requises est en cours. Il est prévu que l'opération soit réalisée peu de temps après que Thales ait obtenu ces autorisations, ce qui est envisagé pour le second semestre.</p> <p>Pour rappel, les deux entreprises ont annoncé le 17 décembre 2017 un projet d'offre publique en numéraire de Thales, au prix de 51 euros par action coupon attaché, portant sur l'ensemble des actions de Gemalto.</p>
 <p>BMW AG (DE) Historic</p>	<p><b>BMW - BMW AG (DE) - EUR</b></p> <p><b>BMW: nouveau record de ventes annuelles en 2017</b> <span style="float: right;"><b>Cercle Finance (12/01/2018)</b></span></p> <p>(CercleFinance.com) - BMW Group annonce des ventes annuelles record en 2017, pour la septième année consécutive, en croissance de 4,1% à 2.463.526 véhicules livrés, avec notamment des records pour la marque BMW proprement-dite et pour MINI.</p> <p>La marque BMW a ainsi vu ses ventes augmenter de 4,2% sur l'année écoulée, à 2.088.283, les véhicules BMW X demeurant un moteur de croissance significatif avec des ventes en progression de 9,6%, tandis que les ventes de MINI se sont accrues de 3,2% à 371.881.</p> <p>En termes géographiques, l'Asie (+13,6%) a tiré les ventes du constructeur automobile haut de gamme, en particulier la Chine continentale (+15,1%). Elles ont presque stagné en Allemagne (-0,8%) et baissé de 3,4% aux Etats-Unis.</p>
 <p>VIVENDI UNIVERSAL (FR) Historic</p>	<p><b>VIV - VIVENDI UNIVERSAL (FR) - EUR</b></p> <p><b>Vivendi: lanterne rouge du CAC 40 après son warning</b> <span style="float: right;"><b>Cercle Finance (12/01/2018)</b></span></p> <p>(CercleFinance.com) - En vue de ses comptes annuels attendus le 15 février prochain, Vivendi a ajusté vers le bas ses prévisions de résultats hier soir. Ce 'profit warning' est sanctionné par une baisse du titre d'environ 2% à la Bourse de Paris, ce qui en fait la lanterne rouge de l'indice CAC 40.</p> <p>Certes, le 'conglomérat' dont Bolloré est le premier actionnaire compte toujours accroître, en données comparables, ses ventes 2017 de 5%.</p> <p>Cependant, le résultat d'exploitation ajusté (EBITA), lui, devrait sans tenir compte de l'intégration de Havas augmenter 'de l'ordre de 20 à 25%', prévoit dorénavant la direction, contre une prévision précédente 'de l'ordre de 25%'.</p>
 <p>JERONIMO MARTINS SGPS Historic</p>	<p><b>JMT - JERONIMO MARTINS SGPS - EUR</b></p> <p><b>Jeronimo Martins: en tête du PSI 20 après les ventes</b> <span style="float: right;"><b>Cercle Finance (12/01/2018)</b></span></p> <p>(CercleFinance.com) - En hausse de 1,3% à 16,8 euros ce vendredi en début de séance à Lisbonne, l'action Jeronimo Martins domine le PSI 20, entourée au lendemain d'une publication solide.</p> <p>Le spécialiste portugais de la grande distribution a fait état d'une progression de 11,3% de ses revenus annuels à 16,275 milliards d'euros. Ceux-ci ont été tirés par la hausse de 13,2% de la division 'Biedronka' à près de 11,08 milliards d'euros. L'ensemble des pôles du groupe a vu ses ventes augmenter, avec également une augmentation de 3,1% de la contribution de 'Pingo Doce' à 3,67 milliards d'euros.</p> <p>A noter enfin les croissances de respectivement 7,2 et 72% des revenus tirés de 'Recheio' et d'Ara' à 942 et 405 millions d'euros.</p>
 <p>SUEZ (FR) Historic</p>	<p><b>SEV - SUEZ (FR) - EUR</b></p> <p><b>Suez: le litige argentin bientôt réglé ?</b> <span style="float: right;"><b>Cercle Finance (12/01/2018)</b></span></p> <p>(CercleFinance.com) - Selon l'agence de presse Bloomberg, Suez aurait trouvé un terrain d'entente afin de régler le litige vieux de 12 ans relatif au contrat de concession d'eau de Buenos Aires.</p> <p>A en croire l'article, l'Argentine paiera au groupe français 275 millions de dollars (environ 230 millions d'euros), soit 75% de la somme qu'il devait à Suez, en guise de solde de tout compte. Le règlement interviendra 'début mars', probablement sous forme d'obligations d'Etat. &amp;#060;BR/&amp;#062;Initialement, rappelle Bloomberg, Suez et ses associés demandaient 1,2 milliard de dollars de dommages-intérêts à l'Argentine après que Nestor Kirchner, l'ancien président argentin, a annulé en 2006 le contrat de concession d'eau de 30 ans qui avait été passé par la ville de Buenos Aires. L'instance d'arbitrage de la Banque mondiale avait attribué une indemnité de 405 millions à Suez et ses associés, Sociedad General de Aguas de Barcelona et Vivendi.</p>
 <p>ADIDAS AG Historic</p>	<p><b>ADS - ADIDAS AG - EUR</b></p> <p><b>Adidas: lancement de la gamme Alphaskin</b> <span style="float: right;"><b>Cercle Finance (12/01/2018)</b></span></p> <p>(CercleFinance.com) - L'équipementier sportif allemand adidas annonce le lancement de sa gamme technique de vêtements de compression Alphaskin, élaborée pour s'adapter aux mouvements du corps de l'athlète pendant le sport.</p> <p>'Le design d'Alphaskin, conçu pour être enveloppant et accompagner le mouvement, permet d'éliminer les distractions en faisant en sorte que le matériau se fonde dans les mouvements du corps des sportifs', explique le groupe. &amp;#060;BR/&amp;#062;Les athlètes qui portent Alphaskin n'étant plus gênés par une friction artificielle entre le matériau et la peau, ils peuvent se concentrer entièrement sur leurs performances lors des sessions d'entraînement et en compétition.</p>

# Leleux Press Review

Monday 15/1/2018



<p>SPIE Historic</p>	<p><b>SPIE - SPIE - EUR</b></p> <p><b>Spie: FFP Invest au-dessus de 5% des droits de vote</b> <span style="float: right;"><b>Cercle Finance (12/01/2018)</b></span></p> <p>(CercleFinance.com) - FFP Invest a déclaré à l'AMF avoir franchi en hausse, le 9 janvier, le seuil de 5% des droits de vote de Spie et détenir 5,52% du capital et 5,41% des droits de vote du groupe de services multi-techniques.</p> <p>Ce franchissement de seuil résulte d'une diminution du nombre total de droits de vote de la société Spie.</p>
<p>GEMALTO N.V. Historic</p>	<p><b>GTO - GEMALTO N.V. - EUR</b></p> <p><b>Gemalto: préparation de l'offre de Thales 'en bonne voie'</b> <span style="float: right;"><b>Cercle Finance (12/01/2018)</b></span></p> <p>(CercleFinance.com) - Thales et Gemalto confirment être en bonne voie quant à la préparation de l'offre, le premier prévoyant de soumettre une demande d'examen et d'approbation du document d'offre auprès de l'Autorité néerlandaise des marchés financiers au cours de la semaine du 29 janvier.</p> <p>En outre, ils confirment que le processus d'obtention des autorisations réglementaires requises est en cours. Il est prévu que l'opération soit réalisée peu de temps après que Thales ait obtenu ces autorisations, ce qui est envisagé pour le second semestre.</p> <p>Pour rappel, les deux entreprises ont annoncé le 17 décembre 2017 un projet d'offre publique en numéraire de Thales, au prix de 51 euros par action coupon attaché, portant sur l'ensemble des actions de Gemalto.</p>
<p>INFINEON (DE) Historic</p>	<p><b>IFX - INFINEON (DE) - EUR</b></p> <p><b>Infineon: nouveau président pour le conseil de surveillance</b> <span style="float: right;"><b>Cercle Finance (12/01/2018)</b></span></p> <p>(CercleFinance.com) - Infineon annonce ce matin qu'il proposera à ses actionnaires réunis en AG le 22 février prochain de nommer Wolfgang Eder en tant que membre de son conseil de surveillance, en vue d'en devenir, 'à moyen terme', le président.</p> <p>M. Eder est pour l'heure le directeur général du sidérurgiste autrichien Voestalpine.</p> <p>L'actuel président du conseil de surveillance d'Infineon, Wolfgang Mayrhuber, en poste depuis 2011 et âgé de 70 ans, démissionnera de son poste le jour de l'AG. Dans un premier temps, il sera remplacé par Eckart Sünner, membre de l'instance depuis 2007.</p>
<p>FIAT CHRYSLER (DE) Historic</p>	<p><b>2FI - FIAT CHRYSLER (DE) - EUR</b></p> <p><b>Fiat Chrysler: investissement massif au Michigan</b> <span style="float: right;"><b>Cercle Finance (12/01/2018)</b></span></p> <p>(CercleFinance.com) - Fiat Chrysler Automobiles (FCA) grimpe de 4,9% à Milan, sur fond de l'annonce qu'il prévoit d'investir plus d'un milliard de dollars dans une usine du Michigan et de payer un bonus à ses employés aux Etats-Unis.</p> <p>Le constructeur automobile va moderniser son usine d'assemblage de camions de Warren pour produire la nouvelle génération de poids-lourds Ram, en relocalisant la production du Mexique aux Etats-Unis à partir de 2020.</p> <p>FCA va ainsi créer 2.500 nouveaux postes sur le site, en plus de ceux annoncés il y a un an. En raison de la réforme fiscale, il versera aussi un bonus spécial de 2.000 dollars à ses 60.000 employés américains, à l'exclusion de son équipe dirigeante.</p>
<p>ELECTROLUX B Historic</p>	<p><b>ELUX B - ELECTROLUX B - SEK</b></p> <p><b>Electrolux: nouveau président du conseil après l'AG en avril</b> <span style="float: right;"><b>Cercle Finance (12/01/2018)</b></span></p> <p>(CercleFinance.com) - Electrolux annonce que Staffan Bohman est proposé pour devenir le nouveau président de son conseil d'administration, en remplacement de Ronnie Leten qui quittera ce poste après l'assemblée générale du 5 avril prochain.</p> <p>Le fabricant d'équipements électroménagers suédois souligne que Steffan Bohman, administrateur du groupe de machinerie Atlas Copco, y a exercé avec succès les fonctions de directeur général et de président du conseil.</p>
<p>ICADE Historic</p>	<p><b>ICAD - ICADE - EUR</b></p> <p><b>Icade: intéresserait Foncière des Régions, selon Wansquare</b> <span style="float: right;"><b>Cercle Finance (12/01/2018)</b></span></p> <p>(CercleFinance.com) - L'action Icade prenait plus de 3% ce matin à la Bourse de Paris, où les autres actions foncières comme le marché sont proches de l'équilibre.</p> <p>Selon le média financier Wansquare, Foncière des Régions 's'intéresserait au dossier'. Pour l'heure, la Caisse des dépôts détient près de 40% du capital d'Icade, qui donne dans la promotion immobilière et la gestion foncière. Mais les lignes pourraient bouger sous l'impulsion du nouveau patron de la Caisse, Eric Lombard.</p> <p>Tant et si bien que selon Wansquare, Foncière des Régions a mandaté BNP Paribas et Goldman Sachs 'pour réfléchir à une opération' sur Icade.</p>

# Leleux Press Review

Monday 15/1/2018









<p>CRCAM ILLE-VIL Historic</p>	<p><b>CIV - CRCAM ILLE-VIL - EUR</b></p> <p><b>Crédit Agricole Ile-et-Vilaine : Bilan semestriel liquidité</b> <span style="float: right;"><b>Thomson Reuters (12/01/2018)</b></span></p> <p>RAISON SOCIALE DE L'ÉMETTEUR : CAISSE RÉGIONALE DE CRÉDIT AGRICOLE MUTUEL D'ILLE-ET-VILAINE Société coopérative à capital variable, établissement de crédit, Société de courtage d'assurances Siège social: 4, rue Louis Braille-35136 Saint Jacques de la Lande 775 590 847 RCS RENNES -APE 6419Z</p> <p>Bilan semestriel du contrat de liquidité de la société CRCAM d'Ile et Vilaine</p> <p>Au titre du contrat de liquidité confié par la société CRCAM d'Ile et Vilaine à Kepler Chevreux, à la date du 29 décembre 2017, les moyens suivants figuraient au compte de liquidité :</p> <ul style="list-style-type: none"><li>- 12 771 titres - 809 907 EUR</li></ul> <p>Il est rappelé que lors du dernier bilan au 30 juin 2017, les moyens suivants figuraient au compte de liquidité :</p> <ul style="list-style-type: none"><li>- 12 566 titres - 823 020 EUR</li></ul>
<p>METABOLIC EXPLORER Historic</p>	<p><b>METEX - METABOLIC EXPLORER - EUR</b></p> <p><b>Metabolic Explorer: ACG Management s'allège dans les DDV</b> <span style="float: right;"><b>Cercle Finance (12/01/2018)</b></span></p> <p>(CercleFinance.com) - ACG Management, agissant pour le compte de fonds, a déclaré à l'AMF avoir franchi en baisse, le 10 janvier 2018, le seuil de 5% des droits de vote de Metabolic Explorer et détenir, pour le compte desdits fonds, 2,67% du capital et 4,83% des droits de vote de cette société de chimie biologique.</p> <p>Ce franchissement de seuil résulte d'une cession d'actions Metabolic Explorer sur le marché.</p>
<p>MEDIAWAN Historic</p>	<p><b>MDW - MEDIAWAN - EUR</b></p> <p><b>Mediawan: Deutsche Bank a réduit la position</b> <span style="float: right;"><b>Cercle Finance (12/01/2018)</b></span></p> <p>(CercleFinance.com) - Un avis publié ce matin par l'Autorité des marchés financiers relaie la déclaration selon laquelle le 8 janvier, Deutsche Bank a franchi en baisse les seuils de 5% du capital et des droits de vote de Mediawan.</p> <p>A cette date, et après une vente de titres hors marché, la banque allemande détenait, pour son propre compte apparemment, 4,57% du capital et des droits de vote de la société de participation centrée sur les médias et le divertissement.</p>
<p>JP MORGAN CHASE (US) Historic</p>	<p><b>JPM - JP MORGAN CHASE (US) - USD</b></p> <p><b>JPMorgan Chase: dépasse les attentes au 4e trimestre</b> <span style="float: right;"><b>Cercle Finance (12/01/2018)</b></span></p> <p>(CercleFinance.com) - JPMorgan Chase publie un bénéfice net en chute de 37% à 4,2 milliards de dollars au titre du quatrième trimestre 2017, soit 1,07 dollar par action, grevé à hauteur de 2,4 milliards (69 cents par action) par les effets de la réforme fiscale aux Etats-Unis.</p> <p>En excluant les éléments exceptionnels associés à cette réforme, le BPA de l'établissement financier new-yorkais s'est toutefois établi à 1,76 dollar, un niveau dépassant de 13 cents l'estimation moyenne des analystes.</p> <p>Ses revenus se sont accrus de 5% à 25,4 milliards de dollars, grâce notamment à la hausse des taux et à la croissance des prêts et dépôts, mais n'ont pu compenser l'augmentation des dépenses hors intérêts (+5%) et des provisions pour pertes sur crédit (+51%).</p>
<p>EULER HERMES (FR) Historic</p>	<p><b>ELE - EULER HERMES (FR) - EUR</b></p> <p><b>Euler Hermes: l'OPAS débute le 15 janvier</b> <span style="float: right;"><b>Cercle Finance (12/01/2018)</b></span></p> <p>(CercleFinance.com) - L'AMF annonce que l'offre publique d'achat simplifiée (OPAS) visant les actions Euler Hermes, déposée par Rothschild Martin Maurel et Société Générale1, agissant pour le compte d'Allianz, sera ouverte du 15 janvier au 13 février 2018 inclus.</p> <p>Société Générale se portera acquéreur sur le marché, pour le compte de l'initiateur, des actions apportées à l'offre, sur la base d'un ordre d'achat libellé au prix d'offre de 122 euros par action visant la totalité des actions non détenues par l'initiateur.</p> <p>Euronext Paris fera connaître, par un avis, les conditions de réalisation de l'offre et son calendrier détaillé.</p>
<p>AEGON NV (NL) Historic</p>	<p><b>AGN - AEGON NV (NL) - EUR</b></p> <p><b>Aegon: accord de transfert avec TCS aux Etats-Unis</b> <span style="float: right;"><b>Cercle Finance (12/01/2018)</b></span></p> <p>(CercleFinance.com) - Aegon annonce que sa filiale aux Etats-Unis Transamerica a conclu un accord avec Tata Consultancy Services (TCS), accord par lequel ce dernier administrera ses lignes de métier assurance et annuités, couvrant plus de 10 millions de polices.</p> <p>Cet accord devrait conduire à des économies de dépenses d'environ 70 millions de dollars par an initialement pour l'assureur néerlandais, un rythme qui devrait monter à 100 millions ultérieurement.</p> <p>Aegon -qui souligne que TCS travaille déjà avec six des dix premiers assureurs mondiaux- devra alors prendre des charges de transition et de conversion estimées aux environs de 280 millions de dollars.</p>



# Leleux Press Review

Monday 15/1/2018

 <p>BLACKROCK INC Historic</p>	<p><b>BLK - BLACKROCK INC - USD</b></p> <p><b>BlackRock: très solide quatrième trimestre</b> <span style="float: right;"><b>Cercle Finance (12/01/2018)</b></span></p> <p>(CercleFinance.com) - Dévoilés ce vendredi avant l'ouverture de Wall Street, les comptes du dernier trimestre de l'exercice de BlackRock se sont révélés bien meilleurs que prévu.</p> <p>Le géant américain de la gestion d'actifs a généré un chiffre d'affaires de 3,47 milliards de dollars sur la période, contre 2,89 milliards un an plus tôt et une hausse à 'seulement' 3,3 milliards de dollars prophétisée par les analystes.</p> <p>Le bénéfice par action (BPA) est pour sa part ressorti à 14,07 dollars, ce qui témoigne d'un bond de 8,94 dollars en glissement annuel. Sur une base ajustée, il s'établit à 6,24 dollars, à comparer à 5,14 dollars. Le marché était là aussi moins confiant, tablant sur une augmentation à 6,02 dollars.</p>
 <p>IPSEN Historic</p>	<p><b>IPN - IPSEN - EUR</b></p> <p><b>Ipsen: nouveau dirigeant pour l'Amérique du Nord</b> <span style="float: right;"><b>Cercle Finance (12/01/2018)</b></span></p> <p>(CercleFinance.com) - Ipsen a annoncé la nomination de Richard Paulson en qualité de vice-président exécutif et de directeur général d'Ipsen Amérique du Nord, en charge de toutes les opérations commerciales dans la région, à compter du 5 février.</p> <p>Richard Paulson supervisera ainsi l'ensemble des activités soutenant la région Amérique du Nord et reportera directement à David Meek, directeur général du laboratoire pharmaceutique, et sera membre de l'executive leadership team.</p> <p>Il rejoint Ipsen après avoir dernièrement occupé le poste de vice-président et de directeur général de la Business Unit Oncologie d'Amgen. Avant de rejoindre Amgen, il avait occupé des fonctions chez Pfizer.</p>
 <p>WELLS FARGO Historic</p>	<p><b>WFC - WELLS FARGO - USD</b></p> <p><b>Wells Fargo: résultats décevants au titre du 4e trimestre</b> <span style="float: right;"><b>Cercle Finance (12/01/2018)</b></span></p> <p>(CercleFinance.com) - Dévoilés ce vendredi avant l'ouverture de Wall Street au même titre que ceux de JPMorgan, les comptes du quatrième trimestre de l'exercice fiscal de Wells Fargo ont notamment révélé un bénéfice net de 6,2 milliards de dollars, soit 1,16 dollar par action, contre 96 cents un an plus tôt.</p> <p>Le consensus était néanmoins plus optimiste, tablant sur une hausse à 1,23 dollar.</p> <p>Le chiffre d'affaires a lui aussi déçu, s'inscrivant en repli à 22,05 milliards de dollars, contre 22,24 milliards au titre du dernier trimestre de 2016 et alors que les analystes escomptaient une hausse à 22,45 milliards de dollars.</p> <p>Le titre cède environ 1,4% dans les transactions avant-Bourse et devrait rester dans le rouge...</p>
 <p>SRP-PROMESSES Historic</p>	<p><b>SRP - SRP-PROMESSES - EUR</b></p> <p><b>Showroomprivé: flambe après l'accord avec Carrefour</b> <span style="float: right;"><b>Cercle Finance (12/01/2018)</b></span></p> <p>(CercleFinance.com) - Showroomprivé flambe de 50% au lendemain de l'annonce d'un accord stratégique avec Carrefour, qui se portera acquéreur d'environ 17% du capital de Showroomprivé auprès de Conforama, filiale du groupe Steinhoff.</p> <p>Le prix convenu de 13,5 euros par action représente 'une prime proche de 100% sur le cours de clôture d'hier soir', souligne Oddo, ajoutant que 'l'investissement de Carrefour s'établit ainsi à 79 millions d'euros'.</p> <p>Concernant le projet de développer une 'offre omnicanale de premier plan', Oddo estime que les axes de travail communs devraient porter sur le développement du click-and-collect, le déstockage online de produits Carrefour et la génération de trafic.</p>
 <p>LACROIX INDUSTRIES Historic</p>	<p><b>LACR - LACROIX INDUSTRIES - EUR</b></p> <p><b>Lacroix: a dévoilé l'unité communicante V2X au CES 2018</b> <span style="float: right;"><b>Cercle Finance (12/01/2018)</b></span></p> <p>(CercleFinance.com) - Lacroix a fait savoir ce vendredi que sa division 'City' a lancé au CES 2018 de Las Vegas (Nevada, Etats-Unis) sur le marché américain l'unité communicante V2X, une solution qui fait communiquer les véhicules autonomes et connectés entre eux et avec les infrastructures.</p> <p>Déjà déployée en Europe, l'offre Neavia de Lacroix City vise désormais les marchés de l'infrastructure connectée aux Etats-Unis, depuis son implantation à Grand Rapids (Michigan).</p> <p>Le V2X est une technologie de communication directe du véhicule vers l'infrastructure. 'L'ensemble des constructeurs se sont réunis pour construire un standard de communication qui garantit l'interopérabilité des échanges entre tous types de véhicules (particulier, d'urgences, de services.), or la gestion native de la cybersécurité garantit une donnée sécurisée', souligne Lacroix.</p> <p>En intégrant cette technologie V2X à ces équipements Neavia permet aux gestionnaires routiers et d'infrastructures de disposer d'une donnée fiable et qualifiée. &amp;#060;BR/&amp;#062;Couplée à des capteurs, l'unité de communication (Neavia V2I Station) permet en outre de diffuser une perception avancée de la route au véhicule qui ne 'voit' pas à plus de 100 mètres (alerter sur les dangers, la densité de trafic, la présence d'usagers vulnérables etc.), et de transmettre de l'information utile aux gestionnaires routiers sur une plateforme de supervision V2X (Neavia V2X server) et sur un module de communication embarqué dans le véhicule (Neavia V2V Unit).</p>
 <p>WAL-MART STORES (US) Historic</p>	<p><b>WMT - WAL-MART STORES (US) - USD</b></p> <p><b>Walmart: plan de fermeture de magasins Sam's Club</b> <span style="float: right;"><b>Cercle Finance (12/01/2018)</b></span></p> <p>(CercleFinance.com) - Walmart a fait part jeudi soir de la fermeture de 63 magasins Sam's Club aux Etats-Unis dans les prochaines semaines, dont douze seront toutefois reconvertis en centre de distribution pour son activité de commerce en ligne.</p> <p>Cette réduction de voilure, décidée après une revue de performance, ramènera à 597 le nombre de points de ventes de Sam'sClub. Actuellement Walmart et Sam's Club opèrent plus de 5.400 magasins sur l'ensemble du territoire américain.</p> <p>Le numéro un mondial de la distribution va enregistrer une charge de 14 cents par action environ au titre de ces mesures de restructuration, pour l'essentiel dans les comptes de son quatrième trimestre comptable.</p>

# Leleux Press Review

Monday 15/1/2018



<p><b>VOLKSWAGEN AG PRIV (DE) Historic</b></p>	<p><b>VOW3 - VOLKSWAGEN AG PRIV (DE) - EUR</b></p> <p><b>Volkswagen: légère hausse des ventes d'Audi en 2017</b> <span style="float: right;"><b>Cercle Finance (12/01/2018)</b></span></p> <p>(CercleFinance.com) - A la faveur d'un mois de décembre particulièrement dynamique, Audi a enregistré une hausse de 0,6% de ses ventes l'an passé à 1.878.100 modèles, a-t-on appris ce vendredi.</p> <p>La marque aux 4 anneaux a notamment écoulé 597.866 voitures en 2017 en Chine, soit une progression de 1,1% comparativement à 2016, et 860.600 unités en Europe (+0,4%).</p> <p>Sur le seul mois de décembre, les ventes d'Audi en Chine ont bondi de 34,3% à 69.160 exemplaires. Celles en Europe ont pour leur part crû de 3% à 65.150 modèles.</p> <p>Audi a vendu au total 180.250 voitures le mois dernier, ce qui témoigne d'une augmentation de 16,2% par rapport à décembre 2016.</p>
<p><b>DBV TECHNOLOG PROM Historic</b></p>	<p><b>DBV - DBV TECHNOLOG PROM - EUR</b></p> <p><b>DBV Technologies : Information mensuelle relative au nombre</b> <span style="float: right;"><b>Thomson Reuters (12/01/2018)</b></span></p> <p>Information mensuelle relative au nombre total des droits de vote et d'actions composant le capital social (Article 223-16 du Règlement Général de l'Autorité des Marchés Financiers)</p> <p>Place de cotation : NYSE Euronext Paris Code ISIN : FR 0010417345</p> <p>*Total net = nombre total de droits de vote attachés au nombre total d'actions - actions privées de droits de vote</p>
<p><b>EULER HERMES (FR) Historic</b></p>	<p><b>ELE - EULER HERMES (FR) - EUR</b></p> <p><b>EULER HERMES : Bilan semestriel du contrat de liquidité</b> <span style="float: right;"><b>Thomson Reuters (12/01/2018)</b></span></p> <p>EULER HERMES GROUP Société anonyme à Directoire et Conseil de Surveillance au capital de 13 645 323,20 euros Siège social : 1 place des Saisons, 92048 Paris-La-Défense cedex RCS Nanterre B 552 040 594</p> <p>Paris, le 12 janvier 2018</p> <p>Bilan semestriel du contrat de liquidité</p> <p>Au titre du contrat de liquidité confié par la société EULER HERMES GROUP à Rothschild Martin Maurel, à la date du 31 décembre 2017, les moyens suivants figuraient au compte de liquidité :</p> <p>500titres 10 007 421.00 EUR</p> <p>Il est rappelé qu'au 30 juin 2017, les moyens suivants figuraient au compte de liquidité :</p> <p>500 titres 10 040 575.95 EUR</p>
<p><b>GROUPE GORGE Historic</b></p>	<p><b>GOE - GROUPE GORGE - EUR</b></p> <p><b>Groupe Gorgé: contrat d'une filiale avec le groupe Altrad</b> <span style="float: right;"><b>Cercle Finance (12/01/2018)</b></span></p> <p>(CercleFinance.com) - Filiale de Vigians, nouvelle marque du pôle 'Protection des installations à Risques' de Groupe Gorgé, Baumert a signé un protocole d'accord avec Prezioso Linjebbygg, filiale du groupe Altrad, concernant un projet conjoint visant à offrir une gamme de solutions destinée à la protection incendie passive en milieu nucléaire.</p> <p>Proposée à leurs clients en France et à l'international, cette offre clef en main intégrera l'ingénierie, la certification, la fourniture, l'installation et la maintenance de solutions destinées à protéger les chemins de câbles et gaines de ventilation. Cette collaboration équilibrée enrichira l'expertise des partenaires et offrira aux clients des solutions fiables, compétitives et innovantes.</p> <p>'Les programmes de construction de centrales nucléaires, les exigences de mise aux normes de ces mêmes sites en activité ainsi que leur maintenance représentent un vecteur de croissance important pour le secteur nucléaire. Les marchés identifiés du partenariat couvrent l'ensemble de ces opérations et sont estimés à plusieurs dizaines de millions d'euros', a précisé Groupe Gorgé.</p> <p>Les 2 groupes ont d'ores et déjà remporté un premier contrat de près de 20 millions d'euros. Celui-ci porte sur la qualification, la fourniture et l'installation des enrubannages des chemins de câbles d'une centrale de troisième génération. Selon ses termes, plus de 6.000 mètres linéaires de différentes solutions techniques répondant à des requis au feu particulièrement exigeants seront fournis et installés.</p> <p>Ce contrat représente près de 10 millions d'euros pour Groupe Gorgé et sera réalisé en grande partie cette année.</p>
<p><b>VRANKEN MONOPOLE Historic</b></p>	<p><b>VRAP - VRANKEN MONOPOLE - EUR</b></p> <p><b>VRANKEN-POMMERY MONOPOLE : nombre total de droits de vote et</b> <span style="float: right;"><b>Thomson Reuters (12/01/2018)</b></span></p> <p>Le 12 Janvier 2018</p> <p>Publication mensuelle du nombre d'actions composant le capital et du nombre total de droits de vote (articles L.233-8 du Code commerce et 223-16 du Règlement général de l'AMF)</p> <p>* Total net = nombre total de droits de vote attachés aux actions - actions privées du droit de vote</p>

**ALGBE - GLOBAL BIOENERGIES - EUR**

**GLOBAL BIOENERGIES : BILAN DU CONTRAT DE LIQUIDITE AU 29/12** **Thomson Reuters (12/01/2018)**

**GLOBAL BIOENERGIES : BILAN ANNUEL DU CONTRAT DE LIQUIDITE AU 29/12/2017**

Evry, le 12 janvier 2018- Global Bioenergies (Euronext Growth : ALGBE) présente le bilan annuel du contrat de liquidité confié à la société de bourse Gilbert Dupont. Au 29 décembre 2017, les moyens suivants figuraient au compte de liquidité :

- 3.871 actions Global Bioenergies et - 53.318,32 euros.

Il est rappelé que lors du bilan semestriel du 30 juin 2017, les moyens suivants figuraient au compte de liquidité :

- 4.078 actions Global Bioenergies et - 54.783,68 euros.

**A propos de GLOBAL BIOENERGIES**

Global Bioenergies est l'un des rares sociétés au monde et la seule en Europe à développer un procédé de conversion de ressources renouvelables en hydrocarbures par fermentation. La société est focalisée dans un premier temps sur la fabrication biologique d'isobutène, un des plus importants briques élémentaires de la pétrochimie qui peut être convertie en carburants, plastiques, verre organique et élastomères. Global Bioenergies continue d'améliorer les performances de son procédé, mène des essais sur son démonstrateur industriel en Allemagne et prépare la première usine de production à travers d'une Joint-Venture avec Cristal Union nommée BN-One. Global Bioenergies est cotée sur Euronext Growth à Paris (FR0011052257-ALGBE).

Recevez directement l'information de Global Bioenergies en vous inscrivant sur [www.global-bioenergies.com](http://www.global-bioenergies.com)

Suivez-nous sur Twitter : @GlobalBioenergy

**Contact**

GLOBAL BIOENERGIES Samuel Dubruque Directeur Administratif et Financier Téléphone : 01 64 98 20 50 Courriel : [invest@global-bioenergies.com](mailto:invest@global-bioenergies.com)



**GNFT - GENFIT - EUR**

**GENFIT : BILAN SEMESTRIEL DU CONTRAT DE LIQUIDITE CONTRACTE** **Thomson Reuters (12/01/2018)**

**GENFIT : BILAN SEMESTRIEL DU CONTRAT DE LIQUIDITE CONTRACTE AVEC CIC**

Lille (France), Cambridge (Massachusetts, Etats-Unis), le 12 Janvier 2018- GENFIT (Euronext : GNFT - ISIN : FR0004163111), société biopharmaceutique engagée dans la découverte et le développement de solutions thérapeutiques et diagnostiques dans le domaine des maladies métaboliques et inflammatoires touchant notamment la sphère hépato-gastroentérologique, annonce aujourd'hui le bilan semestriel du contrat de liquidité contracté avec CIC. Au titre du contrat de liquidité confié par la société GENFIT au CIC, à la date du 31 décembre 2017, les moyens suivants figuraient au compte de liquidité : 6 586 titres 267 012,36 EUR en espèces. Il est rappelé que lors du dernier bilan semestriel au 30 juin 2017, les moyens suivants figuraient au compte de liquidité : 3 753 titres 254 255, 05 EUR en espèces. Depuis le communiqué du dernier bilan semestriel du 30 juin 2017, le montant du contrat a été augmenté par GENFIT de 250 000,00 EUR en date du 8 décembre 2017. A propos de GENFIT : GENFIT est une société biopharmaceutique dédiée à la découverte et au développement de médicaments dans des domaines thérapeutiques où les besoins médicaux sont considérables en raison du manque de traitements efficaces et du fait de l'augmentation du nombre de malades au niveau mondial. GENFIT concentre ses efforts de R&D pour participer à la mise sur le marché de solutions thérapeutiques visant à combattre certaines maladies métaboliques, inflammatoires, autoimmunes ou fibrotiques touchant en particulier le foie (comme la stéatohépatite non alcoolique ou NASH) et plus généralement la sphère gastro-intestinale. GENFIT déploie des approches combinant nouveaux traitements et biomarqueurs. Elafibranor, composé propriétaire de GENFIT le plus avancé, est en cours de phase 3 d'essais cliniques. Installée à Lille, Paris et Cambridge, MA (USA), l'entreprise compte environ 130 collaborateurs. GENFIT est une société cotée sur le marché réglementé d'Euronext à Paris, Compartiment B (Euronext : GNFT - ISIN : FR0004163111). [www.genfit.fr](http://www.genfit.fr) Avertissement : Ce communiqué de presse contient des déclarations prospectives. Bien que la Société considère que ses projections sont basées sur des hypothèses raisonnables, ces déclarations prospectives peuvent être remises en cause par un certain nombre d'aléas et d'incertitudes, ce qui pourrait donner lieu à des résultats substantiellement différents de ceux décrits, induits ou anticipés dans lesdites déclarations prospectives. Ces aléas et incertitudes comprennent notamment les incertitudes inhérentes à la recherche et développement, y compris dans le domaine des biomarqueurs, au progrès et aux résultats de l'essai clinique RESOLVE-IT, aux examens et autorisations d'autorités réglementaires comme la FDA et l'EMA concernant notamment Elafibranor dans la NASH, la CBP et d'autres indications, ainsi que les biomarqueurs développés par la Société, au succès d'une stratégie d'in-licensing, à la capacité de la Société à continuer à lever des fonds pour son développement, ainsi qu'à ceux développés à la section 4 « Principaux Risques et incertitudes » du Document de Référence enregistré par l'Autorité des marchés financiers (AMF) le 28 avril 2017 sous le numéro R.17-034 disponible sur les sites Internet de GENFIT ([www.genfit.fr](http://www.genfit.fr)) et de l'AMF ([www.amf-france.org](http://www.amf-france.org)). Sous réserve de la réglementation applicable, la Société ne prend aucun engagement de mise à jour ou de révision des informations contenues dans ce communiqué. Contact GENFIT Jean-François Mouney - Président - Directeur Général 03 20 16 40 00

RELATIONS PRESSE Ulysse communication- Bruno Arabian 06 87 88 47 26

GENFIT 885 Avenue Eugène Avinée, 59120 Loos - FRANCE 03 20 16 40 00 [www.genfit.fr](http://www.genfit.fr)



**ADP - ADP - EUR**

**Aéroports de Paris SA : trafic du mois de décembre 2017**

**Thomson Reuters (12/01/2018)**

COMMUNIQUEE DE PRESSE Tremblay-en-France, le12 janvier 2018

Aéroports de Paris SA Trafic de Paris Aéroport en hausse de 4,5 % en 2017, à 101,5 millions de passagers. Trafic de l'année 2017 Paris Aéroport a accueilli un total de 101,5 millions de passagers en 2017, soit une hausse de 4,5 % par rapport à l'année précédente, dont 69,5 millions à Paris-Charles de Gaulle (+ 5,4 %) et 32,0 millions à Paris-Orly (+ 2,6 %). Le trafic a augmenté respectivement de 5,0 % au 1er semestre et de 4,0 % au 2nd semestre. Le trafic international (hors Europe) est en progression (+ 6,2 %) avec une croissance sur l'ensemble des faisceaux : Moyen-Orient (+ 8,9 %), Afrique (+ 7,8 %), Amérique du Nord (+ 6,9 %), DOM-COM (+ 4,8 %), Asie-Pacifique (+ 4,1 %) et Amérique Latine (+ 0,7 %). Le trafic France (hors France) est en progression de 4,2 % ; Le trafic France est en croissance de 1,0 % ; Le nombre de passagers en correspondance progresse de 1,2 %. Le taux de correspondance s'est établi à 23,1 %, en diminution de 0,8 point. Le trafic de TAV Airports, dont le Groupe ADP détient 46,1 % du capital, est en croissance de 9,8 % en 2017, à 115,0 millions de passagers. Le trafic de l'aéroport de Santiago du Chili, dont le Groupe ADP détient 45 % du capital, est en hausse de 11,6 % en 2017, à 21,4 millions de passagers. Trafic du mois de décembre 2017 En décembre 2017, le trafic de Paris Aéroport est en hausse de 2,4 % par rapport au mois de décembre 2016 avec 7,9 millions de passagers accueillis, dont 5,4 millions à Paris-Charles de Gaulle (+ 4,3 %) et 2,5 millions à Paris-Orly (- 1,5 %). Le trafic international (hors Europe) est en progression (+ 4,8 %) avec une croissance sur les faisceaux suivants : Afrique (+ 7,2 %), Moyen-Orient (+ 5,9 %), Amérique du Nord (+ 5,5 %), Asie-Pacifique (+ 3,4 %), DOM-COM (3,0 %). Seul le faisceau Amérique Latine est en retrait (- 2,0 %). Le trafic Europe (hors France) est en progression de 2,5 % ; Le trafic France est en décroissance de 3,4 % ; Le nombre de passagers en correspondance augmente de 2,1 %. Le taux de correspondance s'est établi à 24,3 %, en retrait de 0,3 point par rapport à décembre 2016. Le trafic de TAV Airports, dont le Groupe ADP détient 46,1 % du capital, est en hausse de 18,0 % sur le mois de décembre 2017. Le trafic de l'aéroport de Santiago du Chili, dont le Groupe ADP détient 45 % du capital, est en hausse de 13,2 % sur le mois de décembre 2017.

Le Groupe ADP et TAV Airports détiennent respectivement 21 % et 15 % du capital de l'aéroport de Zagreb. Pour être conforme aux présentations de TAV Airports, le trafic de l'aéroport de Zagreb est intégré au trafic du groupe TAV Airports.

Passagers au départ

Contact presse : Lola Bourget, responsable du Pôle Médias et Réputation +33 1 74 25 23 23 Relations Investisseurs : Audrey Arnoux, responsable Relations Investisseurs + 33 1 74 25 70 64 -invest@adp.fr Le Groupe ADP construit, aménage et exploite des plates-formes aéroportuaires parmi lesquelles Paris-Charles de Gaulle, Paris-Orly et Paris-Le Bourget. En 2016, le groupe a accueilli via Paris Aéroport plus de 97 millions de passagers sur Paris-Charles de Gaulle et Paris-Orly, 2,2 millions de tonnes de fret et de courrier et plus de 42 millions de passagers au travers d'aéroports gérés à l'étranger par sa filiale ADP International. Bénéficiant d'une situation géographique exceptionnelle et d'une forte zone de chalandise, le groupe poursuit une stratégie de développement de ses capacités d'accueil et d'amélioration de sa qualité de services et entend développer les commerces et l'immobilier. En 2016, le chiffre d'affaires du groupe s'est élevé à 2 947 millions d'euros et le résultat net à 435 millions d'euros. Aéroports de Paris SA au capital de 296 881 806 euros. Siège social : 1 rue de France - Tremblay en France 93290. RCS Bobigny 552 016 628. groupeadp.fr



**CTRG - CATERING INTL SCES - EUR**

**Catering: un analyste indique ses estimations de CA**

**Cercle Finance (12/01/2018)**

(CercleFinance.com) - Catering International Services va annoncer jeudi prochain son chiffre d'affaires. Les analystes de Portzamparc s'attendent à un chiffre d'affaires de 62,1 ME au 4ème trimestre 2017, en repli de -6% et de 251,5 ME sur l'année, en croissance de +2,3%.

Avant cette publication, le bureau d'analyses confirme son conseil Conserver sur la valeur avec un objectif de cours de 19,8 E.

' Nous attendons une nouvelle croissance organique positive ce trimestre (+2%e) qui sera plus qu'annihilée par des effets devises particulièrement négatifs ' indique Portzamparc.



**RUI - RUBIS - EUR**

**Rubis: développe son activité en Inde et en Afrique**

**Cercle Finance (12/01/2018)**

(CercleFinance.com) - Rubis annonce la reprise de FCG, un opérateur actif dans la production, le stockage et l'exportation de bitume à partir d'installations basées en Iran (Bandar Abbas - détroit d'Ormuz).

Cette acquisition permet au groupe d'accélérer son développement en Inde et en Afrique et de sécuriser son approvisionnement en bitume.

Sur le dernier exercice, la société a exporté 200 000 tonnes de bitume principalement vers l'Afrique de l'Est et l'Inde, régions où Rubis entend se développer.

' Cette opération s'inscrit dans la stratégie de Rubis de sécuriser une ressource-produit compétitive et de qualité, tout en élargissant son offre bitume aux segments fûts, containers et petit vrac, en vue de se positionner sur de nouveaux marchés ' indique le groupe. Dans cet objectif, Rubis entend consacrer près de 100 millions d'euros d'investissement au cours des deux prochains exercices.





# Leleux Press Review

Monday 15/1/2018

## OBEL - ORANGE BELGIUM (BE) - EUR

### Persbericht : Transparantiemelding

Thomson Reuters (12/01/2018)

Persbericht Brussel, 12 Januari 2018

Gereguleerde informatie

Transparantiemelding

Brussel, 12 Januari 2018 - Orange Belgium maakt vandaag volgende informatie bekend zoals voorgeschreven door Artikel 14 van de Wet van 2 mei 2007 en het Koninklijk Besluit van 14 februari 2008:

Op 3 Januari 2018 heeft Orange Belgium een transparantiemelding ontvangen vanwege Norges Bank (the Central Bank of Norway), waarin deze bevestigt dat, op 2 Januari 2018, de participatie van Norges Bank 1.650.514 aandelen bedroeg (vorige melding: 1.933.395 aandelen), hetzij 2,75 % van het totale uitstaande aandelenkapitaal van de Vennootschap (vorige melding: 3,22 %).

Elke stijging boven (of daling onder) de volgende drempels vereist een transparantiemelding aan Orange Belgium en de Autoriteit voor Financiële Diensten en Markten (FSMA): 3 %, zoals bepaald door de statuten van de Vennootschap; 5 % en elk veelvoud van 5 %, zoals bepaald door de Belgische wet.

De volledige tekst van deze melding is ook beschikbaar op de sectie « Aandeelhouder & investeerder » van onze website <https://corporate.orange.be/nl/financiele-informatie>. Over Orange Belgium Orange Belgium is één van de meest toonaangevende telecommunicatieoperatoren op de Belgische markt (met meer dan 3 miljoen klanten) en in Luxemburg, via haar dochter Orange Luxembourg. Als convergente speler bieden we mobiele telecommunicatiediensten, alsook internet en tv aan particulieren; en innovatieve mobiele en vaste diensten aan bedrijven. Ons ultra-performant mobiel netwerk beschikt over de 2G, 3G, 4G en 4G+ technologie waarin we voortdurend in blijven investeren. Orange België is een filiaal van de Orange-groep, één van de meest toonaangevende operatoren in Europa en Afrika voor mobiele en breedband internetsdiensten en één van de leiders wereldwijd in het leveren van telecommunicatiediensten aan bedrijven. Orange België staat genoteerd op de Beurs van Brussel (OBEL).

Voor meer informatie: <https://corporate.orange.be/nl>, [www.orange.be](http://www.orange.be) of volg ons op Twitter : @pressOrangeBe.

Contact investeerders Siddy Jobe -ir@orange.be - +32(0)2 745 80 92



## OBEL - ORANGE BELGIUM (BE) - EUR

### Communiqué de presse : déclaration de transparence

Thomson Reuters (12/01/2018)

Communiqué de presse Bruxelles, le 12 Janvier 2018

Information régulée

Déclaration de transparence

Bruxelles, le 12 Janvier 2018 - Orange Belgium communique ce jour les informations suivantes, sur la base de l'Article 14 de la Loi du 2 mai 2007 et de l'Arrêté Royal du 14 février 2008 y relatif:

Le 3 Janvier 2018, Orange Belgium a reçu une déclaration de transparence de la part de Norges Bank (the Central Bank of Norway), indiquant qu'à la date du 2 Janvier 2018, Norges Bank détenait 1.650.514 actions (déclaration précédente: 1.933.395 actions), soit 2.75 % du total des actions émises par la Société (déclaration précédente: 3.22 %).

Toute augmentation de la participation au-delà (ou diminution en deçà) des plafonds suivants nécessite qu'une déclaration soit faite à Orange Belgium et à l'Autorité des services et marchés financiers (FSMA): Plafond statutaire de 3 %, tel que défini par les statuts de la Société; 5 % ou tout multiple de 5 %, comme stipulé par la Loi belge.

Le texte intégral de cette déclaration est disponible dans la section « Actionnaires et Investisseurs » de notre site web <https://corporate.orange.be/fr/informations-financieres>.

A propos d'Orange Belgium Orange Belgium est l'un des principaux opérateurs de télécommunications sur les marchés belge, avec plus de 3 millions de clients, et luxembourgeois, via sa filiale Orange Luxembourg. En tant qu'acteur convergent, nous fournissons des services de télécommunications mobiles, d'internet et de télévision aux particuliers et des services mobiles et fixes innovants aux entreprises. Notre réseau mobile ultra-performant dispose des technologies 2G, 3G, 4G et 4G+ et fait l'objet d'investissements permanents. Nous sommes également un opérateur 'Wholesale' et proposons l'accès à nos infrastructures et services à des partenaires. Orange Belgium est une filiale du Groupe Orange, l'un des principaux opérateurs européens et africains du mobile et de l'accès internet et l'un des leaders mondiaux des services de télécommunications aux entreprises. Orange Belgium est coté à la Bourse de Bruxelles (OBEL).

Pour plus d'informations: <https://corporate.orange.be/fr>, [www.orange.be](http://www.orange.be) ou pour nous suivre sur Twitter : @pressOrangeBe.

Contact investisseurs Siddy Jobe -ir@orange.be- +32(0)2 745 80 92



## IBAB - IBA - EUR

### IBA SA : NOTIFICATION DE TRANSPARENCE

Thomson Reuters (12/01/2018)

IBA - NOTIFICATION DE TRANSPARENCE

Louvain-la-Neuve, Belgique, 12 janvier 2018, 17.35- IBA (Ion Beam Applications SA), le premier fournisseur mondial de solutions de protonthérapie pour le traitement du cancer, annonce devoir effectuer une notification en matière de transparence conformément à l'article 14, alinéa 1er de la Loi Transparence du 2 mai 2007, relative à la publicité des participations importantes, suite à la notification reçue le 11 janvier 2018.

À propos d'IBA IBA (Ion Beam Applications S.A.) est une société de technologies médicales spécialisée dans le développement de solutions innovantes et intégrées pour le diagnostic et le traitement du cancer. IBA est le leader mondial en protonthérapie, la forme de radiothérapie la plus avancée à ce jour. IBA adapte ses solutions de protonthérapie aux besoins des clients grâce à une gamme complète allant de centres de protonthérapie multisalles aux systèmes compacts, composés d'une salle de traitement. IBA développe également des solutions de dosimétrie pour la radiothérapie et la radiologie, ainsi que des accélérateurs de particules pour des applications médicales et industrielles. Avec son siège social situé en Belgique, IBA emploie plus de 1500 personnes dans le monde et installe ses systèmes en Europe, aux États-Unis et dans les pays émergents.

La société est cotée à la bourse paneuropéenne EURONEXT. (IBA: Reuters IBAB.BR et Bloomberg IBAB.BB). Pour plus d'informations : [www.iba-worldwide.com](http://www.iba-worldwide.com)

Pour plus d'informations, veuillez contacter :

IBA

Stephanie Bauwin Legal Counsel +32 10 203 924 [Stephanie.bauwin@iba-group.com](mailto:Stephanie.bauwin@iba-group.com)



# Leleux Press Review

Monday 15/1/2018

	<p><b>ADP - ADP - EUR</b></p> <p><b>ADP: hausse de 4,5 % du trafic en 2017</b> <span style="float: right;"><b>Cercle Finance (12/01/2018)</b></span></p> <p>(CercleFinance.com) - Paris Aéroport a accueilli un total de 101,5 millions de passagers en 2017, soit une hausse de 4,5 % par rapport à l'année précédente, dont 69,5 millions à Paris-Charles de Gaulle (+ 5,4 %) et 32,0 millions à Paris-Orly (+ 2,6 %).</p> <p>Le trafic a augmenté respectivement de 5,0 % au 1er semestre et de 4,0 % au 2nd semestre.</p> <p>Le trafic international (hors Europe) est en progression (+ 6,2 %) avec une croissance sur l'ensemble des faisceaux : Moyen-Orient (+ 8,9 %), Afrique (+ 7,8 %), Amérique du Nord (+ 6,9 %), DOM-COM (+ 4,8 %), Asie-Pacifique (+ 4,1 %) et Amérique Latine (+ 0,7 %).</p> <p>Américain Europe (hors France) est en progression de 4,2 %. Sur la France le trafic est en croissance de 1,0 %.</p> <p>En décembre 2017, le trafic de Paris Aéroport est en hausse de 2,4 % par rapport au mois de décembre 2016 avec 7,9 millions de passagers accueillis, dont 5,4 millions à Paris-Charles de Gaulle (+ 4,3 %) et 2,5 millions à Paris-Orly (- 1,5 %).</p>
	<p><b>ALVXM - VEXIM - EUR</b></p> <p><b>Vexim: CA en dessous des attentes de la direction</b> <span style="float: right;"><b>Cercle Finance (12/01/2018)</b></span></p> <p>(CercleFinance.com) - Le groupe annonce un chiffre d'affaires de 21,6 ME sur l'année 2017, en croissance de 17%.</p> <p>Ce chiffre est en dessous des attentes de la direction. Elle s'attendait à une croissance de l'ordre de 30% sur l'année 2017. ' Cet écart s'explique principalement par les difficultés rencontrées dans la pénétration du marché allemand du fait de prix de marché très bas dans ce pays ' indique le groupe.</p> <p>La direction indique que l'objectif de profitabilité sur l'année 2017 ne pourra pas être tenu.</p> <p>' Le résultat sera également grevé d'un montant de l'ordre de 5ME de charges exceptionnelles des différents frais de conseils de Vexim dans le cadre du rapprochement avec Stryker ' annonce le groupe.</p>
	<p><b>THEP - THERMADOR GROUPE - EUR</b></p> <p><b>THERMADOR GROUPE : Chiffre d'affaires consolidé 2017 : + 17,</b> <span style="float: right;"><b>Thomson Reuters (12/01/2018)</b></span></p> <p>Thermador groupe</p> <p>Chiffre d'affaires consolidé 2017 : + 17,4 %</p> <p>* C.A. 2017 : avec l'acquisition de Domac par Mecafer le 1er mars 2017, consolidés depuis le 1ermars 2017, l'acquisition de Sodeco Valves par Thermador Groupe le 31 août 2017, consolidés depuis le 1er septembre 2017 et l'acquisition de FGINOX par Thermador Groupe le 30 septembre 2017, consolidés depuis le 1er octobre 2017.</p> <p>Les résultats 2017 seront publiés le 16 février 2018.</p>

Responsible Editor: Olivier Leleux - Visit our Web site : <http://www.leleux.be> - Customer information: 0800/25511.