

Leleux Press Review

Tuesday 19/12/2017



<p>B20 Intraday</p>	<p align="center">BEL 20 (Belgium)</p> <table border="1"> <tr> <td>Last Price</td> <td>4024,65</td> <td>Minimum Price</td> <td>1046,07 (02/09/1992)</td> <td>Maximum Price</td> <td>4759,01 (23/05/2007)</td> </tr> <tr> <td>Gainers</td> <td align="center">19</td> <td>Losers</td> <td align="center">1</td> <td></td> <td></td> </tr> <tr> <td>UMICORE (BE)</td> <td align="right">39,88 ▲</td> <td>+0,96%</td> <td>AGEAS</td> <td align="right">41,49 ▼</td> <td>-0,01%</td> </tr> <tr> <td>COFINIMMO (BE)</td> <td align="right">110,90 ▲</td> <td>+0,95%</td> <td></td> <td></td> <td></td> </tr> <tr> <td>BPOST</td> <td align="right">26,00 ▲</td> <td>+0,87%</td> <td></td> <td></td> <td></td> </tr> </table>	Last Price	4024,65	Minimum Price	1046,07 (02/09/1992)	Maximum Price	4759,01 (23/05/2007)	Gainers	19	Losers	1			UMICORE (BE)	39,88 ▲	+0,96%	AGEAS	41,49 ▼	-0,01%	COFINIMMO (BE)	110,90 ▲	+0,95%				BPOST	26,00 ▲	+0,87%			
Last Price	4024,65	Minimum Price	1046,07 (02/09/1992)	Maximum Price	4759,01 (23/05/2007)																										
Gainers	19	Losers	1																												
UMICORE (BE)	39,88 ▲	+0,96%	AGEAS	41,49 ▼	-0,01%																										
COFINIMMO (BE)	110,90 ▲	+0,95%																													
BPOST	26,00 ▲	+0,87%																													
<p>CAC Intraday</p>	<p align="center">CAC 40 (France)</p> <table border="1"> <tr> <td>Last Price</td> <td>5420,58</td> <td>Minimum Price</td> <td>2693,21 (23/09/2011)</td> <td>Maximum Price</td> <td>7347,94 (21/10/2009)</td> </tr> <tr> <td>Gainers</td> <td align="center">37</td> <td>Losers</td> <td align="center">3</td> <td></td> <td></td> </tr> <tr> <td>VEOLIA ENV (FR)</td> <td align="right">21,13 ▲</td> <td>+0,97%</td> <td>LAFARGEHOLCIM LTD (F</td> <td align="right">46,42 ▼</td> <td>-0,06%</td> </tr> <tr> <td>VINCI</td> <td align="right">87,84 ▲</td> <td>+0,93%</td> <td>ATOS ORIGIN (FR)</td> <td align="right">126,50 ▼</td> <td>-1,63%</td> </tr> <tr> <td>CARREFOUR (FR)</td> <td align="right">17,26 ▲</td> <td>+0,90%</td> <td>PUBLICIS GROUPE (FR)</td> <td align="right">56,88 ▼</td> <td>-1,18%</td> </tr> </table>	Last Price	5420,58	Minimum Price	2693,21 (23/09/2011)	Maximum Price	7347,94 (21/10/2009)	Gainers	37	Losers	3			VEOLIA ENV (FR)	21,13 ▲	+0,97%	LAFARGEHOLCIM LTD (F	46,42 ▼	-0,06%	VINCI	87,84 ▲	+0,93%	ATOS ORIGIN (FR)	126,50 ▼	-1,63%	CARREFOUR (FR)	17,26 ▲	+0,90%	PUBLICIS GROUPE (FR)	56,88 ▼	-1,18%
Last Price	5420,58	Minimum Price	2693,21 (23/09/2011)	Maximum Price	7347,94 (21/10/2009)																										
Gainers	37	Losers	3																												
VEOLIA ENV (FR)	21,13 ▲	+0,97%	LAFARGEHOLCIM LTD (F	46,42 ▼	-0,06%																										
VINCI	87,84 ▲	+0,93%	ATOS ORIGIN (FR)	126,50 ▼	-1,63%																										
CARREFOUR (FR)	17,26 ▲	+0,90%	PUBLICIS GROUPE (FR)	56,88 ▼	-1,18%																										
<p>AEX Intraday</p>	<p align="center">AEX (The Netherlands)</p> <table border="1"> <tr> <td>Last Price</td> <td>553,29</td> <td>Minimum Price</td> <td>194,99 (09/03/2009)</td> <td>Maximum Price</td> <td>806,41 (21/10/2009)</td> </tr> <tr> <td>Gainers</td> <td align="center">23</td> <td>Losers</td> <td align="center">2</td> <td></td> <td></td> </tr> <tr> <td>AEGON NV (NL)</td> <td align="right">5,35 ▲</td> <td>+0,98%</td> <td>ROYAL DUTCH SHELL A</td> <td align="right">27,59 ▼</td> <td>-0,30%</td> </tr> <tr> <td>RANDSTAD (NL)</td> <td align="right">51,72 ▲</td> <td>+0,85%</td> <td>WOLTERS KLUWER</td> <td align="right">44,34 ▼</td> <td>-0,04%</td> </tr> <tr> <td>UNILEVER NV CVA</td> <td align="right">48,78 ▲</td> <td>+0,52%</td> <td></td> <td></td> <td></td> </tr> </table>	Last Price	553,29	Minimum Price	194,99 (09/03/2009)	Maximum Price	806,41 (21/10/2009)	Gainers	23	Losers	2			AEGON NV (NL)	5,35 ▲	+0,98%	ROYAL DUTCH SHELL A	27,59 ▼	-0,30%	RANDSTAD (NL)	51,72 ▲	+0,85%	WOLTERS KLUWER	44,34 ▼	-0,04%	UNILEVER NV CVA	48,78 ▲	+0,52%			
Last Price	553,29	Minimum Price	194,99 (09/03/2009)	Maximum Price	806,41 (21/10/2009)																										
Gainers	23	Losers	2																												
AEGON NV (NL)	5,35 ▲	+0,98%	ROYAL DUTCH SHELL A	27,59 ▼	-0,30%																										
RANDSTAD (NL)	51,72 ▲	+0,85%	WOLTERS KLUWER	44,34 ▼	-0,04%																										
UNILEVER NV CVA	48,78 ▲	+0,52%																													
<p>DAX Intraday</p>	<p align="center">DAX (Germany)</p> <table border="1"> <tr> <td>Last Price</td> <td>13312,30</td> <td>Minimum Price</td> <td>7292,03 (26/11/2012)</td> <td>Maximum Price</td> <td>13478,86 (03/11/2017)</td> </tr> <tr> <td>Gainers</td> <td align="center">29</td> <td>Losers</td> <td align="center">1</td> <td></td> <td></td> </tr> <tr> <td>E.ON SE (DE)</td> <td align="right">9,46 ▲</td> <td>+0,73%</td> <td>DEUTSCHE BOERSE (DE)</td> <td align="right">98,06 ▼</td> <td>-0,10%</td> </tr> <tr> <td>ADIDAS AG</td> <td align="right">173,45 ▲</td> <td>+0,69%</td> <td></td> <td></td> <td></td> </tr> <tr> <td>DAIMLER AG (DE)</td> <td align="right">71,50 ▲</td> <td>+0,69%</td> <td></td> <td></td> <td></td> </tr> </table>	Last Price	13312,30	Minimum Price	7292,03 (26/11/2012)	Maximum Price	13478,86 (03/11/2017)	Gainers	29	Losers	1			E.ON SE (DE)	9,46 ▲	+0,73%	DEUTSCHE BOERSE (DE)	98,06 ▼	-0,10%	ADIDAS AG	173,45 ▲	+0,69%				DAIMLER AG (DE)	71,50 ▲	+0,69%			
Last Price	13312,30	Minimum Price	7292,03 (26/11/2012)	Maximum Price	13478,86 (03/11/2017)																										
Gainers	29	Losers	1																												
E.ON SE (DE)	9,46 ▲	+0,73%	DEUTSCHE BOERSE (DE)	98,06 ▼	-0,10%																										
ADIDAS AG	173,45 ▲	+0,69%																													
DAIMLER AG (DE)	71,50 ▲	+0,69%																													
<p>UKX Intraday</p>	<p align="center">FTSE 100 (United Kingdom)</p> <table border="1"> <tr> <td>Last Price</td> <td>7537,01</td> <td>Minimum Price</td> <td>3277,50 (12/03/2003)</td> <td>Maximum Price</td> <td>53548,10 (16/11/2009)</td> </tr> <tr> <td>Gainers</td> <td align="center">87</td> <td>Losers</td> <td align="center">12</td> <td></td> <td></td> </tr> <tr> <td>CRODA INTL PLC</td> <td align="right">43,72 ▲</td> <td>+0,95%</td> <td>MORRISON (WM) ORD 10</td> <td align="right">2,13 ▼</td> <td>-0,94%</td> </tr> <tr> <td>ST.JAMES'S PLAC ORD</td> <td align="right">11,94 ▲</td> <td>+0,95%</td> <td>BT GROUP</td> <td align="right">2,75 ▼</td> <td>-0,90%</td> </tr> <tr> <td>LEGAL & GENERAL GROU</td> <td align="right">2,70 ▲</td> <td>+0,94%</td> <td>MARKS AND SPENCER GR</td> <td align="right">3,04 ▼</td> <td>-0,54%</td> </tr> </table>	Last Price	7537,01	Minimum Price	3277,50 (12/03/2003)	Maximum Price	53548,10 (16/11/2009)	Gainers	87	Losers	12			CRODA INTL PLC	43,72 ▲	+0,95%	MORRISON (WM) ORD 10	2,13 ▼	-0,94%	ST.JAMES'S PLAC ORD	11,94 ▲	+0,95%	BT GROUP	2,75 ▼	-0,90%	LEGAL & GENERAL GROU	2,70 ▲	+0,94%	MARKS AND SPENCER GR	3,04 ▼	-0,54%
Last Price	7537,01	Minimum Price	3277,50 (12/03/2003)	Maximum Price	53548,10 (16/11/2009)																										
Gainers	87	Losers	12																												
CRODA INTL PLC	43,72 ▲	+0,95%	MORRISON (WM) ORD 10	2,13 ▼	-0,94%																										
ST.JAMES'S PLAC ORD	11,94 ▲	+0,95%	BT GROUP	2,75 ▼	-0,90%																										
LEGAL & GENERAL GROU	2,70 ▲	+0,94%	MARKS AND SPENCER GR	3,04 ▼	-0,54%																										
<p>I930 Intraday</p>	<p align="center">MIB 30 (Italy)</p> <table border="1"> <tr> <td>Last Price</td> <td>22390,53</td> <td>Minimum Price</td> <td>12320,50 (24/07/2012)</td> <td>Maximum Price</td> <td>48766,00 (05/04/2001)</td> </tr> <tr> <td>Gainers</td> <td align="center">37</td> <td>Losers</td> <td align="center">2</td> <td></td> <td></td> </tr> <tr> <td>ENI (IT)</td> <td align="right">14,06 ▲</td> <td>+0,86%</td> <td>BANCO BPM</td> <td align="right">2,50 ▼</td> <td>-0,71%</td> </tr> <tr> <td>BANCA GENERALI</td> <td align="right">28,54 ▲</td> <td>+0,77%</td> <td>MEDIASET (IT)</td> <td align="right">3,21 ▼</td> <td>-2,37%</td> </tr> <tr> <td>POSTE ITALIANE</td> <td align="right">6,41 ▲</td> <td>+0,70%</td> <td></td> <td></td> <td></td> </tr> </table>	Last Price	22390,53	Minimum Price	12320,50 (24/07/2012)	Maximum Price	48766,00 (05/04/2001)	Gainers	37	Losers	2			ENI (IT)	14,06 ▲	+0,86%	BANCO BPM	2,50 ▼	-0,71%	BANCA GENERALI	28,54 ▲	+0,77%	MEDIASET (IT)	3,21 ▼	-2,37%	POSTE ITALIANE	6,41 ▲	+0,70%			
Last Price	22390,53	Minimum Price	12320,50 (24/07/2012)	Maximum Price	48766,00 (05/04/2001)																										
Gainers	37	Losers	2																												
ENI (IT)	14,06 ▲	+0,86%	BANCO BPM	2,50 ▼	-0,71%																										
BANCA GENERALI	28,54 ▲	+0,77%	MEDIASET (IT)	3,21 ▼	-2,37%																										
POSTE ITALIANE	6,41 ▲	+0,70%																													
<p>IBEX Intraday</p>	<p align="center">IBEX 35 (Spain)</p> <table border="1"> <tr> <td>Last Price</td> <td>10244,10</td> <td>Minimum Price</td> <td>5266,90 (10/10/2002)</td> <td>Maximum Price</td> <td>15945,70 (08/11/2007)</td> </tr> <tr> <td>Gainers</td> <td align="center">32</td> <td>Losers</td> <td align="center">2</td> <td></td> <td></td> </tr> <tr> <td>ACS ACT CONST SERV (</td> <td align="right">32,65 ▲</td> <td>+0,98%</td> <td>REPSOL (ES)</td> <td align="right">15,01 ▼</td> <td>-0,98%</td> </tr> <tr> <td>IBERDROLA</td> <td align="right">6,64 ▲</td> <td>+0,92%</td> <td>GESTEVISION TELECINC</td> <td align="right">9,57 ▼</td> <td>-0,31%</td> </tr> <tr> <td>TECNICAS REUNIDAS</td> <td align="right">25,89 ▲</td> <td>+0,89%</td> <td></td> <td></td> <td></td> </tr> </table>	Last Price	10244,10	Minimum Price	5266,90 (10/10/2002)	Maximum Price	15945,70 (08/11/2007)	Gainers	32	Losers	2			ACS ACT CONST SERV (32,65 ▲	+0,98%	REPSOL (ES)	15,01 ▼	-0,98%	IBERDROLA	6,64 ▲	+0,92%	GESTEVISION TELECINC	9,57 ▼	-0,31%	TECNICAS REUNIDAS	25,89 ▲	+0,89%			
Last Price	10244,10	Minimum Price	5266,90 (10/10/2002)	Maximum Price	15945,70 (08/11/2007)																										
Gainers	32	Losers	2																												
ACS ACT CONST SERV (32,65 ▲	+0,98%	REPSOL (ES)	15,01 ▼	-0,98%																										
IBERDROLA	6,64 ▲	+0,92%	GESTEVISION TELECINC	9,57 ▼	-0,31%																										
TECNICAS REUNIDAS	25,89 ▲	+0,89%																													
<p>DJIA Intraday</p>	<p align="center">Dow Jones Industries Average (United States)</p> <table border="1"> <tr> <td>Last Price</td> <td>24792,20</td> <td>Minimum Price</td> <td>6626,94 (06/03/2009)</td> <td>Maximum Price</td> <td>24876,07 (18/12/2017)</td> </tr> <tr> <td>Gainers</td> <td align="center">19</td> <td>Losers</td> <td align="center">11</td> <td></td> <td></td> </tr> <tr> <td>WAL-MART STORES (US)</td> <td align="right">97,90 ▲</td> <td>+0,81%</td> <td>COCA COLA (US)</td> <td align="right">45,93 ▼</td> <td>-0,56%</td> </tr> <tr> <td>JP MORGAN CHASE (US)</td> <td align="right">106,96 ▲</td> <td>+0,77%</td> <td>MICROSOFT (US)</td> <td align="right">86,38 ▼</td> <td>-0,54%</td> </tr> <tr> <td>CISCO SYSTEMS (US)</td> <td align="right">38,48 ▲</td> <td>+0,75%</td> <td>JOHNSON & JOHNSON</td> <td align="right">141,80 ▼</td> <td>-0,46%</td> </tr> </table>	Last Price	24792,20	Minimum Price	6626,94 (06/03/2009)	Maximum Price	24876,07 (18/12/2017)	Gainers	19	Losers	11			WAL-MART STORES (US)	97,90 ▲	+0,81%	COCA COLA (US)	45,93 ▼	-0,56%	JP MORGAN CHASE (US)	106,96 ▲	+0,77%	MICROSOFT (US)	86,38 ▼	-0,54%	CISCO SYSTEMS (US)	38,48 ▲	+0,75%	JOHNSON & JOHNSON	141,80 ▼	-0,46%
Last Price	24792,20	Minimum Price	6626,94 (06/03/2009)	Maximum Price	24876,07 (18/12/2017)																										
Gainers	19	Losers	11																												
WAL-MART STORES (US)	97,90 ▲	+0,81%	COCA COLA (US)	45,93 ▼	-0,56%																										
JP MORGAN CHASE (US)	106,96 ▲	+0,77%	MICROSOFT (US)	86,38 ▼	-0,54%																										
CISCO SYSTEMS (US)	38,48 ▲	+0,75%	JOHNSON & JOHNSON	141,80 ▼	-0,46%																										

Leleux Press Review

Tuesday 19/12/2017



	<p>SAN - SANOFI - EUR</p> <p>Sanofi et Alnylam présentent une demande d'autorisation de m Thomson Reuters (18/12/2017)</p>
	<p>VIV - VIVENDI UNIVERSAL (FR) - EUR</p> <p>Vivendi: BlackRock dépasse les 5% du capital. Cercle Finance (18/12/2017)</p> <p>(CercleFinance.com) - BlackRock, agissant pour le compte de clients et de fonds dont elle assure la gestion, a déclaré à l'AMF avoir franchi en hausse, le 14 décembre, le seuil de 5% du capital de Vivendi et détenir, pour le compte desdits clients et fonds, 5,01% du capital et 4,29% des droits de vote du groupe de divertissements.</p> <p>Ce franchissement de seuil résulte d'une acquisition d'actions Vivendi hors marché et d'une augmentation du nombre d'actions détenues à titre de collatéral.</p>
	<p>SAN - SANOFI - EUR</p> <p>Sanofi: demande d'AMM pour le patisiran. Cercle Finance (18/12/2017)</p> <p>(CercleFinance.com) - Sanofi Genzyme et Alnylam annoncent la soumission d'une demande d'autorisation de mise sur le marché (AMM) à l'Agence européenne des médicaments (EMA) pour le patisiran, dans le traitement de l'amylose héréditaire à transthyréline de l'adulte.</p> <p>L'EMA ayant accordé au patisiran, agent thérapeutique expérimental ARNi ciblant la transthyréline, une procédure d'évaluation accélérée, les délais applicables à l'examen de cette demande d'AMM pourraient être ramenés à 150 jours au lieu de 210 jours.</p> <p>Alnylam a finalisé une demande de nouveau médicament à la FDA des États-Unis le 12 décembre. Sanofi Genzyme prépare les dossiers réglementaires du patisiran pour le Japon, le Brésil et d'autres pays ; leur soumission devrait débiter au premier semestre 2018.</p>
	<p>SRP - SRP-PROMESSES - EUR</p> <p>Showroomprivé: partenariat avec Cornerstone OnDemand. Cercle Finance (18/12/2017)</p> <p>(CercleFinance.com) - Showroomprive.com annonce s'associer à Cornerstone OnDemand, éditeur de référence de logiciels cloud de gestion de la formation et du capital humain, pour harmoniser ses processus RH et améliorer la performance de ses employés.</p> <p>Par l'implémentation des solutions Performance Suite et Learning Suite de Cornerstone, Showroomprivé souhaite valoriser au mieux les compétences de ses collaborateurs et leur proposer une meilleure visibilité sur la gestion de leur carrière.</p> <p>Showroomprivé compte une communauté de plus de 28 millions de membres et près de 1200 collaborateurs. Au cours de ces trois dernières années, le groupe de vente événementielle en ligne a recruté entre 150 et 200 collaborateurs chaque année.</p>
	<p>RCF - TELEPERFORMANCE - EUR</p> <p>Teleperformance: BlackRock dépasse les 5% du capital Cercle Finance (18/12/2017)</p> <p>(CercleFinance.com) - BlackRock, agissant pour le compte de clients et de fonds dont elle assure la gestion, a déclaré à l'AMF avoir franchi en hausse, le 14 décembre, le seuil de 5% du capital de Teleperformance et détenir, pour le compte desdits clients et fonds, 5,01% du capital et 4,92% des droits de vote de cette société.</p> <p>Ce franchissement de seuil résulte d'une augmentation du nombre d'actions de Teleperformance détenues à titre de collatéral.</p>
	<p>SAF - SAFRAN - EUR</p> <p>Safran: lancement de la production d'Ariane 62 Cercle Finance (18/12/2017)</p> <p>(CercleFinance.com) - ArianeGroup annonce le lancement de la production de la première Ariane 62. Le groupe et ses partenaires industriels franchissent ainsi une nouvelle étape majeure du développement d'Ariane 6, programme phare de l'Agence spatiale européenne (ESA).</p> <p>Ariane 6 sera un lanceur polyvalent, modulaire et compétitif qui existera en deux versions Ariane 62 et Ariane 64.</p> <p>' Cela démontre une nouvelle fois l'efficacité du processus industriel mis en place pour le développement, la production et l'exploitation d'Ariane 6 ' a déclaré Alain Charneau, CEO d'ArianeGroup.</p>
	<p>ORCL - ORACLE CORPORATION - USD</p> <p>Oracle: met la main sur Aconex Cercle Finance (18/12/2017)</p> <p>(CercleFinance.com) - Oracle annonce ce lundi avoir conclu un accord pour l'acquisition d'Aconex Limited, société australienne proposant une solution basée sur le cloud pour gérer la collaboration d'équipes sur des projets de construction.</p> <p>Cette transaction, à un prix unitaire de 7,8 dollars australiens en numéraire, est valorisée au total aux environs de 1,2 milliard de dollars américains, net de la trésorerie d'Aconex. Elle devrait être finalisée au premier semestre 2018.</p> <p>Le géant américain des logiciels d'entreprise souligne que la solution d'Aconex a déjà été utilisée dans des projets représentant en tout plus de 1.000 milliards de dollars, par 70.000 utilisateurs dans plus de 70 pays.</p>

Leleux Press Review

Tuesday 19/12/2017

EASYJET PLC ORD 27 2/7P Historic



EZJ - EASYJET PLC ORD 27 2/7P - GBP

easyJet: va reprendre 25 avions d'Air Berlin

Cercle Finance (18/12/2017)

(CercleFinance.com) - Quelques jours après avoir reçu l'agrément de la Commission européenne en ce sens, easyJet a fait savoir ce lundi dans un communiqué qu'elle allait exploiter 25 Airbus A320 d'Air Berlin, sur l'aéroport berlinois de Tegel, et les liaisons court-courrier correspondantes.

Cette opération renforce la présence de la compagnie low cost dans la capitale allemande, elle qui n'était jusqu'ici présente que sur la plate-forme de Schönefeld.

Pour rappel, Lufthansa, compatriote d'Air Berlin, doit pour sa part racheter 81 de ses avions, sous réserve de l'aval de Bruxelles, qui devrait rendre sa décision dans les jours qui viennent.

CAMPBELL SOUP (US) Historic



CPB - CAMPBELL SOUP (US) - USD

Campbell Soup: acquisition de Snyder's-Lance.

Cercle Finance (18/12/2017)

(CercleFinance.com) - Campbell Soup annonce un accord pour le rachat de Snyder's-Lance, pour un prix de 50 dollars par action en numéraire, soit une prime de l'ordre de 27% sur le dernier cours de Snyder's-Lance non affecté par des articles sur une possible transaction.

L'opération permettra au fabricant de soupes de renforcer son portefeuille avec des marques de bretzels, sandwich crackers et autres produits de snacking. Sur les douze mois jusqu'à fin septembre, Snyder's-Lance a réalisé 2,2 milliards de dollars de chiffre d'affaires.

Campbell Soup attend de cette transaction des synergies de coûts d'environ 170 millions de dollars d'ici la fin de son exercice 2022, et un effet relatif sur son bénéfice par action à partir de l'exercice 2019.

BNP PARIBAS (FR) Historic



BNP - BNP PARIBAS (FR) - EUR

BNP Paribas: 3 nouveaux membres au directoire de Real Estate

Cercle Finance (18/12/2017)

(CercleFinance.com) - BNP Paribas Real Estate a annoncé ce lundi avoir accueilli le 9 novembre dernier 3 nouveaux membres au sein de son Directoire, dont 2 basés au Royaume-Uni.

Olivier Bokobza est depuis février 2016 directeur général du pôle Résidentiel de BNP Paribas Immobilier, en charge de l'ensemble des activités résidentielles pour la France (Promotion, Transaction, Résidences services (Studéites et Hipark)).

Andy Martin est pour sa part CEO de BNP Paribas Real Estate Advisory UK depuis octobre.

Enfin, Etienne Prongué occupe depuis ce même mois la fonction de Deputy CEO de BNP Paribas Real Estate Advisory UK. Il était jusqu'alors à la tête de l'équipe International Investment Group de BNP Paribas Real Estate, qu'il a fait croître de 3 personnes en 2013 à 28 spécialistes en investissement localisés en Europe, Moyen-Orient et Asie, et qui offre aujourd'hui des services paneuropéens pour tous types d'actifs en Europe.

SPIE Historic



SPIE - SPIE - EUR

Spie: la filiale polonaise récompensée.

Cercle Finance (18/12/2017)

(CercleFinance.com) - Spie annonce que sa filiale Spie Polska a reçu pour la sixième fois le titre de 'Société de Facility Management de l'année' en Pologne, à l'occasion de la remise des Eurobuild Awards 2017 du secteur immobilier.

Spie Polska enregistre une croissance constante depuis plusieurs années, tant au niveau organique qu'en termes de compétences, grâce à des relations commerciales de longue date et des acquisitions telles qu'AGIS Fire & Security, en 2016. En novembre, Spie Polska a également remporté le premier prix de la catégorie 'Meilleure société de Facility Management' lors des CIJ Awards Poland, décerné par le magazine Construction Investment Journal.

GEMALTO N.V. Historic



GTO - GEMALTO N.V. - EUR

Gemalto: en nette hausse après la surenchère de Thales

Cercle Finance (18/12/2017)

(CercleFinance.com) - Gemalto suscite décidément bien des convoitises en cette fin d'année. Alors qu'Atos avait formulé une offre de 46 euros par action en milieu de semaine, Thales a surenchéri hier, proposant 51 euros. Trop pour l'ESN, qui a fait savoir qu'elle n'entrera pas en concurrence avec Thales sur ce dossier.

Souvent malmené ces derniers mois en raison de plusieurs profit warning, le titre du spécialiste de la sécurité numérique s'adjuge environ 5,6% peu après 15h à 49,4 euros, en dessous donc de l'offre de Thales, avec qui en accord a cependant d'ores et déjà été trouvé.

Le conseil d'administration de Gemalto a en effet soutenu à l'unanimité cette contre-offre qui permettra à Thales d'augmenter de plus de 3 milliards d'euros le chiffre d'affaires de ses activités numériques et d'acquiescer un éventail de technologies et de compétences qui s'applique à l'ensemble de ses marchés.






Le groupe financera l'offre en utilisant sa trésorerie disponible et un financement bancaire dédié de 4 milliards d'euros.

L'opération devrait être réalisée peu de temps après les autorisations réglementaires usuelles, prévues pour le second semestre 2018.

'Le projet de rapprochement apporte plusieurs garanties à Gemalto. Nous comprenons notamment que les activités de cybersécurité de Thales lui seront apportées au sein d'une nouvelle division qui sera dirigée par Philippe Vallée (actuel CEO de Gemalto)', a décrypté Oddo dans une note. Toujours acheteur, avec un objectif de cours de 51 euros, l'intermédiaire a indiqué ne pas avoir été surpris par le refus d'Atos de donner suite à ce projet d'OPA, le sien ayant au demeurant présenté 'beaucoup moins de garanties pour Gemalto, l'avenir de certaines activités s'avérant notamment plus incertain au sein du périmètre d'Atos (risque de démantèlement plus élevé à court/moyen terme)'.
Oddo s'est néanmoins dit 'un peu déçu' par la nouvelle prime proposée par Thales, qui fait en effet ressortir un multiple d'Ebitda 2018e de 11x, niveau relativement faible pour une société qui aurait pu prétendre à beaucoup plus à horizon 2/3 ans dès lors qu'elle parvenait à retrouver un statut de valeur de croissance (qui passait par une stabilisation de l'activité SIM et par une reprise de l'activité Paiement générant un peu moins de la moitié du chiffre d'affaires)'.
'

Leleux Press Review





Tuesday 19/12/2017

 <p>PLAST.VAL LOIRE Historic</p>	<p>PVL - PLAST.VAL LOIRE - EUR</p> <p>Plastivaloire: les prévisions de résultats d'un analyste Cercle Finance (18/12/2017)</p> <p>(CercleFinance.com) - Le groupe présentera ses résultats annuels demain. Les analystes de Portzamparc s'attendent à un résultat opérationnel courant (ROC) de 54,6 ME contre 46,6 ME l'année dernière (MOC 8,7%, +70bp).</p> <p>' Notre estimation repose sur une marge d'EBITDA de 13% proche de la guidance du management ('autour de 13%)' .</p> <p>' Après une publication de résultats S1 de qualité (8,6% MOC), la marge devrait être sous pression au S2 suite à l'intensification des recrutements dans le développement produits qui sera compensée en partie par l'amélioration du levier opérationnel (hausse des capacités d'utilisation, maîtrise des coûts de matières premières)' indique Portzamparc.</p>
 <p>BIOM UP SA Historic</p>	<p>BUP - BIOM UP SA - EUR</p> <p>Biom'Up: entouré après un feu vert de la FDA Cercle Finance (18/12/2017)</p> <p>(CercleFinance.com) - Biom'Up s'adjuge 6,3%, propulsé par l'approbation de la FDA pour la mise sur le marché de Hemoblast Bellows, produit hémostatique destiné à maîtriser les saignements dans le cadre d'opérations chirurgicales. Cette approbation de pré-commercialisation (PMA) est fondée sur des preuves scientifiques et cliniques, établissant tant la sécurité que l'efficacité du dispositif pour le patient et son utilisateur dans les conditions d'utilisation pré-requises.</p> <p>'Il s'agit d'une étape significative qui intervient avec plus de six mois d'avance sur le calendrier anticipé et seulement environ deux ans après l'initiation de l'essai pilote IDE', souligne Bryan Garnier, qui reste à 'achat' sur et relève sa 'fair value' de 14 à 16 euros.</p> <p>'La PMA va aussi permettre à Biom'Up d'aller vers une soumission de données cliniques pour Hemoblast dans d'autres indications (comme la laparoscopie)', ajoute le broker, qui attend des nouvelles sur ce front dans les prochains mois.</p>
 <p>CREDIT AGRICOLE (FR) Historic</p>	<p>ACA - CREDIT AGRICOLE (FR) - EUR</p> <p>Crédit Agricole: nomination au CA Sud Rhône Alpes Cercle Finance (18/12/2017)</p> <p>(CercleFinance.com) - Le Crédit Agricole Sud Rhône Alpes a annoncé ce lundi l'accession de Frédéric Mansord à la fonction de directeur des Marchés spécialisés.</p> <p>Âgé de 39 ans, ce diplômé de l'INSEEC, master Entrepreneurat, et d'un DES Gestion de patrimoine de l'université Paris Dauphine a commencé sa carrière en créant une société d'astronomie pour le grand public. Il est ensuite entré dans le monde bancaire, chez BNP Paribas puis à la Caisse d'épargne, avant d'intégrer le Crédit Agricole Sud Rhône Alpes en 2012 en tant que directeur de la Banque privée.</p> <p>Après avoir développé cette branche, il a suivi la formation sélective du groupe Crédit Agricole pour devenir directeur. Sorti majeur de sa promotion, il a été nommé directeur des Marchés spécialisés de la Caisse régionale, direction nouvellement créée pour répondre au mieux aux besoins des professionnels, agriculteurs et clients de la Banque privée.</p> <p>Didier Duchêne lui succède en tant que responsable du marché patrimonial.</p>
 <p>CREDIT AGRICOLE (FR) Historic</p>	<p>ACA - CREDIT AGRICOLE (FR) - EUR</p> <p>CREDIT AGRICOLE SA : Montant définitif Emission d'Obligation Thomson Reuters (18/12/2017)</p> <p>CRÉDIT AGRICOLE S.A.</p> <p>Société anonyme au capital de 8 538 313 578 EUROS Siège social : 12, Place des Etats-Unis - 92127 Montrouge Cedex France 784608416 RCS Nanterre - APE 651 D</p> <p>Avis aux porteurs d'Obligations Taux Fixe d'un objectif de montant nominal de 60 000 000 euros susceptible d'être porté à un objectif de montant nominal maximum de 300 000 000euros à taux fixe et intérêts trimestriels 1,20 % décembre 2017 / 2027 Code valeur : FR0013293610</p> <p>Montant définitif de l'émission d'Obligations Taux Fixe Crédit Agricole S.A. (visa de l'Autorité des marchés financiers n°17-610 en date du 24 novembre 2017) :</p> <p>Le montant définitif de l'émission d'Obligations Taux Fixe Crédit Agricole S.A. à taux fixe et intérêts trimestriels décembre 2017 / décembre 2027 est de 72 197 481 euros représenté par 72 197 481 titres de un euro de nominal.</p>
 <p>CREDIT AGRICOLE (FR) Historic</p>	<p>ACA - CREDIT AGRICOLE (FR) - EUR</p> <p>CREDIT AGRICOLE SA : Montant définitif Emission de Titres SN Thomson Reuters (18/12/2017)</p> <p>CRÉDIT AGRICOLE S.A.</p> <p>Société anonyme au capital de 8 538 313 578 EUROS Siège social : 12, Place des Etats-Unis - 92127 Montrouge Cedex France 784608416 RCS Nanterre - APE 651 D</p> <p>Avis aux porteurs d'Obligations Senior Non Préférés d'un objectif de montant nominal de 60 000 000 euros susceptible d'être porté à un objectif de montant nominal maximum de 300 000 000euros à taux fixe et intérêts trimestriels 1,60 % décembre 2017 / 2027 Code valeur : FR0013298155</p> <p>Montant définitif de l'émission de Titres Senior Non Préférés Crédit Agricole S.A. (visa de l'Autorité des marchés financiers n°17-609 en date du 24 novembre 2017) :</p> <p>Le montant définitif de l'émission de Titres Senior Non Préférés Crédit Agricole S.A. à taux fixe et intérêts trimestriels décembre 2017 / décembre 2027 est de 94 395 000 euros représenté par 6 293 titres de quinze mille (15 000) euros de nominal.</p>

Leleux Press Review

Tuesday 19/12/2017



 <p>CREDIT AGRICOLE (FR) Historic</p>	<p>ACA - CREDIT AGRICOLE (FR) - EUR</p> <p>CREDIT AGRICOLE SA : Montant définitif Emission d'Obligation Thomson Reuters (18/12/2017)</p> <p>CRÉDIT AGRICOLE S.A.</p> <p>Société anonyme au capital de 8 538 313 578 EUROS Siège social : 12, Place des Etats-Unis - 92127 Montrouge Cedex France 784608416 RCS Nanterre - APE 651 D</p> <p>Avis aux porteurs d'Obligations d'un objectif de montant nominal de 10 000 000 euros susceptible d'être porté à un objectif de montant nominal maximum de 60 000 000 euros à coupon zéro et indexées sur la performance de l'Indice EURO STOXX 50® Code valeur : FR0013293784</p> <p>Montant définitif de l'émission d'Obligations Crédit Agricole S.A. (visa de l'Autorité des marchés financiers n°17-611 en date du 24 novembre 2017) :</p> <p>Le montant définitif de l'émission d'Obligations Crédit Agricole S.A. à coupon zéro et indexées sur l'EURO STOXX50® décembre 2017 / décembre 2027 est de 23 000 000 euros représenté par 230 000 titres de cent euros de nominal.</p>
 <p>SIEMENS (DE) Historic</p>	<p>SIE - SIEMENS (DE) - EUR</p> <p>Siemens: commande pour une centrale au Tatarstan Cercle Finance (18/12/2017)</p> <p>(CercleFinance.com) - Siemens annonce avoir reçu une commande de la part de Nizhnekamskneftekhim pour construire une centrale électrique à cycle combiné au Tatarstan, république autonome de la Fédération de Russie, pour une mise en service en mai 2021.</p> <p>Dans le cadre de son contrat représentant en tout un volume de 380 millions d'euros, le conglomérat industriel allemand va coopérer avec le turc ENK pour construire cette centrale de 495 mégawatts sur une base clé en main.</p> <p>Le contrat comprend la livraison de deux turbines à gaz SGT5-2000&#1045;, d'une turbine à vapeur SST-600, et des systèmes de distribution électrique correspondants, ainsi qu'un accord de service de 13 ans devant être signé plus tard.</p>
 <p>UNION FIN.FRANCE Historic</p>	<p>UFF - UNION FIN.FRANCE - EUR</p> <p>UFF: arrivée d'un nouveau directeur financier Cercle Finance (18/12/2017)</p> <p>(CercleFinance.com) - L'Union financière de France (UFF) a annoncé ce lundi après-midi l'accession de Gaël Guého, 41 ans, au poste de directeur financier.</p> <p>Ce titulaire d'un DESS d'Economie & Droit de la concurrence à l'Université Rennes 1 (Ille-et-Vilaine) a notamment travaillé à la Banque Patrimoine et Immobilier (BPI), filiale bancaire du Crédit Immobilier de France (CIF), et en tant que Senior Manager Financial Services Industry chez Deloitte Consulting.</p> <p>Il a été nommé en juin dernier, rejoignant à cette occasion le comité de direction de l'entreprise et prenant la responsabilité des directions de la comptabilité et de la trésorerie, du contrôle de gestion, du service études et projets de la direction financière et du service de gestion des risques financiers.</p> <p>Au sein de la banque spécialisée dans le conseil en gestion de patrimoine, ses principales missions se concentrent donc sur la comptabilité générale, le contrôle de gestion, la trésorerie et la gestion des risques financiers. Son action s'inscrit dans le cadre du Plan 'Stratégique Odyssée 2020', qui prévoit la transformation de la fonction finance.</p> <p>Natali Fratani, 44 ans, a quant à elle été désignée directrice des Risques, également en juin dernier.</p>
 <p>AMAZON.COM (US) Historic</p>	<p>AMZN - AMAZON.COM (US) - USD</p> <p>Amazon: Bruno Le Maire assigne le groupe au Tribunal. Cercle Finance (18/12/2017)</p> <p>(CercleFinance.com) - La Direction générale de la concurrence, de la consommation et de la répression des fraudes (DGCCRF) a mené des contrôles sur internet mais également aux sièges de plusieurs plateformes numériques.</p> <p>Ces contrôles ont mis en évidence des pratiques prohibées par le code de commerce du fait de leur impact préjudiciable sur l'économie ' indique la DGCCRF.</p> <p>Cette enquête a conduit à contrôler les principales places de marché (Amazon, Cdiscount, Fnac.com, eBay, Rue du Commerce ...) en France.</p> <p>' Les pratiques commerciales les plus graves mises en évidence concernent le groupe Amazon. En effet, les enquêteurs ont par exemple relevé dans les contrats qu'il impose à ses partenaires commerciaux des clauses lui permettant de modifier unilatéralement ses conditions commerciales ou de suspendre et/ou résilier unilatéralement ses relations commerciales avec ses vendeurs ' indique la DGCCRF.</p> <p>Devant la gravité de ces pratiques et le dommage causé à l'économie, Bruno Le Maire a décidé d'assigner trois sociétés de ce groupe devant le Tribunal de commerce de Paris et de demander le prononcé d'une amende de 10 millions d'euros (10ME).</p> <p>Deux autres plateformes (Cdiscount et Rue du Commerce) auxquelles la DGCCRF avait adressé une injonction de supprimer des clauses d'alignement tarifaires se sont mises en conformité.</p>

AGS - AGEAS - EUR

Rapport d'Ageas sur le programme de rachat d'actions

Thomson Reuters (18/12/2017)

Dans le cadre du programme de rachat d'actions annoncé le 9 août 2017, Ageas indique que 124.364 actions Ageas ont été achetées sur Euronext Bruxelles durant la période du 11-12-2017 au 15-12-2017.

Depuis le lancement du programme de rachat d'actions le 21 août 2017, Ageas a acheté 1.635.024 actions pour un montant d'EUR 65.363.927 représentant 0,78% du total des actions en circulation.

Le récapitulatif relatif au programme de rachat d'actions est disponible sur notre site.

Suite à la fermeture de nos bureaux pour le congé de Noël, le prochain rapport sur le programme de rachat d'actions sera publié le mercredi 27 décembre 2017 à 17h40.

Ageas est un groupe d'assurance international coté en bourse, riche de quelques 190 années d'expérience et de savoir-faire. Il propose à ses clients particuliers et professionnels des produits d'assurance Vie et Non-vie conçus pour répondre à leurs besoins spécifiques, d'aujourd'hui comme de demain. Classé parmi les plus grands groupes d'assurance européens, Ageas concentre ses activités en Europe et en Asie, qui représentent ensemble la majeure partie du marché mondial de l'assurance. Il mène des activités d'assurances couronnées de succès en Belgique, au Royaume-Uni, au Luxembourg, en France, en Italie, au Portugal, en Turquie, en Chine, en Malaisie, en Inde, en Thaïlande, au Vietnam, au Laos, au Cambodge, à Singapour, et aux Philippines; au travers d'une combinaison de filiales détenues à 100 % et de partenariats à long terme avec des institutions financières solides et des distributeurs clés. Ageas figure parmi les leaders du marché dans les pays où il est actif. Il emploie au total plus de 40.000 collaborateurs et a réalisé un encaissement annuel (à 100%) proche de EUR 32 milliards en 2016.



AGS - AGEAS - EUR

Ageas rapporteert over de inkoop van eigen aandelen

Thomson Reuters (18/12/2017)

Naar aanleiding van het aandelen-inkoopprogramma dat op 9 augustus 2017 aangekondigd werd, maakt Ageas bekend dat er 124.364 eigen aandelen ingekocht werden op Euronext Brussel tussen 11-12-2017 en 15-12-2017.

Vanaf de start van het aandelen-inkoopprogramma op 21 augustus 2017 heeft Ageas een totaal van 1.635.024 aandelen ingekocht voor een bedrag van EUR 65.363.927, ofwel 0,78% van het totale aantal uitstaande aandelen.

Het overzicht van het aandelen-inkoopprogramma is beschikbaar op onze website.

Aangezien onze kantoren gesloten zijn tijdens de Kerstdagen, zal het volgende rapport over de inkoop van eigen aandelen gepubliceerd worden op woensdag 27 december 2017 om 17u40.

Ageas is een beursgenoteerde internationale verzekeringsgroep met 190 jaar vakkennis en ervaring. Het biedt zowel particulieren als bedrijven Levens- en Niet-Levensverzekeringsproducten aan die beantwoorden aan hun specifieke behoeften, niet alleen vandaag maar ook in de toekomst. Ageas, één van de grootste verzekeringsmaatschappijen in Europa, is vooral werkzaam in Europa en Azië, die samen het grootste deel van de wereldwijde verzekeringsmarkt vormen. Via een combinatie van 100%-dochterondernemingen en langetermijnpartnerships met sterke financiële instellingen en belangrijke distributeurs, is Ageas met succes actief in België, het Verenigd Koninkrijk, Luxemburg, Frankrijk, Italië, Portugal, Turkije, China, Maleisië, India, Thailand, Vietnam, Laos, Cambodja, Singapore en de Filipijnen. Ageas behoort tot de marktleiders in de meeste landen waar het aanwezig is. Ageas telt meer dan 40.000 werknemers en in 2016 bedroeg het premie-inkomen nagenoeg EUR 32 miljard (alle cijfers tegen 100%).



COFA - COFACE PROMESSES - EUR

Coface SA : Déclaration des transactions sur actions propres

Thomson Reuters (18/12/2017)

Paris le 18 décembre 2017 - 17h45

COFACE SA : Déclaration des transactions sur actions propres (hors contrat de liquidité) réalisées entre le 11 décembre et le 15 décembre 2017

Conformément au Règlement (UE) No 596/2014 du 16 avril 2014 sur les abus de marché[1]

Les principales caractéristiques du Programme de Rachat d'Actions 2017-2018 ont été publiées sur le site internet de la Société (<http://www.coface.com/fr/Investisseurs/Informations-reglementees> dans l'onglet « Transactions sur actions propres ») et elles sont également décrites dans le Document de Référence

CALENDRIER FINANCIER 2017 (sous réserve de changements) Résultats 2017 : 12 Février 2018 après bourse Résultats T1-2018 : 24 avril 2018 après bourse Assemblée Générale 2017: 16 Mai 2018 Résultats S1-2018 : 26 Juillet 2018 avant bourse Résultats 9M-2018 : 24 Octobre 2018 après bourse

INFORMATIONS FINANCIÈRES Le présent communiqué de presse et l'information réglementée intégrale de COFACE SA sont disponibles sur le site Internet du Groupe : <http://www.coface.com/Investors>

Pour les informations réglementées relatives aux Indicateurs Alternatifs de Performance (IAP) se reporter au Rapport Financier Semestriel 2017 ainsi que au Document de référence 2016

À propos de Coface

Coface un leader mondial de l'assurance-crédit offre à 50 000 entreprises du monde entier des solutions pour les protéger contre le risque de défaillance financière de leurs clients sur leur marché domestique et à l'export. Le Groupe dont l'ambition est de devenir le partenaire assurance-crédit global le plus agile du secteur est présent dans 100 pays et compte 4300 salariés. Son chiffre d'affaires consolidé s'élève à 1 411 MdEUR en 2016. Chaque trimestre Coface publie ses évaluations du risque pays et du risque sectoriel en s'appuyant sur sa connaissance unique du comportement de paiement des entreprises et sur l'expertise de ses 660 arbitres et analystes crédit localisés au plus près des clients et de leurs débiteurs www.coface.com

COFACE SA est cotée sur le Compartiment B d'Euronext Paris Code ISIN : FR0010667147 / Mnémonique : COFA

[1] Egalement, conformément au Règlement délégué (UE) No. 2016/1052 du 8 mars 2016 (et ses mises à jour) ; à l'Article L.225-209 et suivants du Code de Commerce ; à l'Article L.221-3, l'Article L.241-1 et suivants du Règlement Général de l'Autorité des marchés financiers ; à la Position recommandation AMF DOC-2017-04 Guide relatif aux interventions des émetteurs cotés sur leurs propres titres et aux mesures de stabilisation.



ARG - ARGAN - EUR

ARGAN : informations relatives aux droits de vote et aux act

Thomson Reuters (18/12/2017)

Communiqué de presse - Lundi 18 décembre 2017 -17h45

Informations relatives au nombre total de droits de vote et d'actions composant le capital

Suite à l'approbation à l'unanimité de l'opération d'apport de deux entrepôts par l'Assemblée générale extraordinaire du 13 décembre dernier, 1.355.932 actions nouvelles ont été livrées et admises sur le marché Euronext Paris. Ainsi au 15 décembre 2017, le nombre total de droits de vote et d'actions composant le capital de la foncière est le suivant :

- (1) Intégrant le nombre d'actions privées de droit de vote (auto détention dans le cadre du contrat de liquidités) (2) N'intégrant pas le nombre d'actions privées de droit de vote.

Calendrier financier du premier trimestre 2018 (Diffusion du communiqué de presse après bourse) Lundi 2 janvier 2018 : Chiffre d'affaires annuel 2017 Mercredi 17 janvier 2018 : Résultats annuels 2017

A propos d'Argan

ARGAN est la première foncière française spécialisée en développement & location d'entrepôts Premium pour des entreprises de premier plan. ARGAN associe la stabilité d'une stratégie claire, mise en oeuvre par l'actionnaire majoritaire et portée par une équipe de cadres experts dans leurs spécialités, à la transparence d'une société cotée en Bourse. Détenant un parc d'une cinquantaine d'entrepôts Premium, valorisés 1,1 milliard d'euros au 30 juin 2017, ARGAN est un expert global innovant et performant en immobilier logistique. ARGAN est cotée sur le compartiment B d'Euronext Paris (ISIN FR0010481960 - ARG) et fait partie des indices CAC All-Share et IEIF SIIC France. La foncière a opté pour le régime des SIIC au 1er juillet 2007.

Francis Albertinelli - Directeur Administratif et Financier Marie-Alexandrine Godin - Secrétaire Générale Tél : 01 47 47 05 46 E-mail : contact@argan.fr

Alexandre Dechaux - Relations presse Tél : 01 53 32 84 79 E-mail : alexandre.dechaux@citigatedewerogerson.com



RIN - VILMORIN CLAUSE - EUR

VILMORIN & CIE : INFORMATION MENSUELLE RELATIVE AU NOMBRE TO

Thomson Reuters (18/12/2017)

Article 223-16 du Règlement Général de l'Autorité des marchés financiers

(*) total net = nombre total de droits de vote attachés au nombre total d'actions - actions privées de droit de vote (auto-détention.).

POUR TOUTE INFORMATION COMPLÉMENTAIRE Daniel JACQUEMOND Directeur Financier
daniel.jacquemond@vilmorincie.com Tél. + 33 (0)4 73 63 44 85 Site internet : www.vilmorincie.com

4e semencier mondial, Vilmorin & Cie crée des semences potagères et de grandes cultures à haute valeur ajoutée, contribuant à répondre aux enjeux alimentaires. Soutenue par son actionnaire de référence Limagrain, groupe coopératif agricole international, la croissance de Vilmorin & Cie s'appuie sur un investissement soutenu en recherche et une stratégie d'internationalisation affirmée, pour renforcer durablement ses positions concurrentielles sur des marchés mondiaux porteurs. Guidée par une vision long terme de son développement, Vilmorin & Cie inscrit sa performance dans le respect de trois valeurs fondatrices : le progrès, qui se situe au coeur de ses convictions et de sa mission, la persévérance, inhérente aux métiers d'agriculteur et de semencier, et la coopération, aussi bien au niveau scientifique, industriel que commercial.



ALDR - DELTA DRONE - EUR

DELTA DRONE : Souscription de 150 obligations convertibles e

Thomson Reuters (18/12/2017)

Souscription de 150 obligations convertibles en actions ordinaires nouvelles (de 10.000 EUR de valeur nominale chacune) assorties de bons de souscription d'actions dans le cadre du contrat d'OCABSA signé en octobre 2016
Lyon, 18 décembre 2017.

Delta Drone annonce l'exercice le 18 décembre 2017 par la société YA II CD Ltd de cent cinquante (150) bons d'émission («BEOCABSA») d'obligations convertibles en actions («OCA») assorties de bons de souscription d'actions («BSA») (les OCA et BSA ensemble, les «OCABSA»), entraînant la souscription le 18 décembre 2017 par la société YA II CD Ltd de cent cinquante (150) OCABSA, correspondant à l'émission de 150 OCA d'une valeur nominale de 10 000 euros chacune représentant un emprunt obligataire de 1.500.000 euros de valeur nominale, assorties de 3.496.503BSA ayant un prix d'exercice de 0,429 euro.

L'incidence théorique future de la conversion de la totalité des 150 OCA et de l'exercice de la totalité des 3.496.503BSA attachés aux 150 OCA sur la quote-part des capitaux propres par action et la situation de l'actionnaire est présentée dans les tableaux ci-dessous : Incidence de l'émission sur la quote-part des capitaux propres par action

*Ces calculs sont effectués sur la base du plus bas des 10 cours quotidiens moyens pondérés par les volumes précédant le 18/12/2017 (soit 0,3898EUR), sur la base du nombre actuel d'actions et sur la base des capitaux propres consolidés de la société Delta Drone au 30 juin 2017 (soit 7.181 kEUR) Incidence de l'émission sur la situation de l'actionnaire

*Ces calculs sont effectués sur la base du plus bas des 10 cours quotidiens moyens pondérés par les volumes précédant le 18/12/2017 (soit 0,3898EUR) et sur la base du nombre actuel d'actions

Cette opération s'inscrit dans le cadre du contrat d'émission d'OCABSA signé entre DELTA DRONE et YA II CD Ltd en octobre 2016[i] et entérinée par l'Assemblée générale extraordinaire du 22 décembre 2016[ii]. Le même jour, le Conseil d'administration avait décidé de l'émission de 2.500 BEOCABSA.

Les caractéristiques des OCABSA et le suivi permanent de création des actions nouvelles issues des conversions des OCA ou de l'exercice des BSA, font l'objet d'un onglet de synthèse systématiquement mis à jour et disponible sur le site internet de DELTA DRONE (www.deltadrone.com).

L'accélération du rythme de développement se confirme

Les dernières semaines ont permis de constater l'accélération notable du niveau d'activité et de conforter la poursuite de la croissance, notamment à l'international. A cet égard, l'annonce du contrat South32, le plus important jamais signé à l'international dans le domaine des prestations de services à base de drones civils à usage professionnel est emblématique de notre stratégie de croissance, d'autant qu'il ouvre des perspectives sur d'autres continents, notamment américains. Le décollage du chiffre d'affaires est désormais une réalité, ce dernier devrait, comme indiqué précédemment, dépasser les 6 MEUR pour l'exercice qui s'achève.

L'émission d'OCABSA de 1,5 MEUR annoncée ce jour s'inscrit dans le plan mentionné dans le communiqué du 23 novembre dernier, faisant état d'un besoin de financement évalué, dans le périmètre actuel, à 5 MEUR pour l'année 2018.

Le plan 2018 - 2019 :

Les premières actions à mettre en oeuvre sont en cours de finalisation et pourront faire l'objet d'une évaluation quantifiée dans le courant du mois de janvier 2018. Elles demeurent fondées sur l'objectif d'atteindre l'équilibre à fin 2019.

A propos de Delta Drone:Le Groupe Delta Drone est un acteur international reconnu du secteur des drones civils à usage professionnel. Il développe une offre de service global, depuis l'acquisition des données jusqu'à leur traitement informatique au moyen d'un système d'information développé spécifiquement et incluant la mise à disposition de pilotes professionnels. L'action Delta Drone est cotée sur le marché Euronext Growth Paris - Code ISIN : FR0011522168 4 166 666 BSA sont également cotés sur Euronext Growth Paris - Code ISIN : FR001329977 www.deltadrone.com

Contacts :

[i]Cf. Communiqué du 28 octobre 2016 [ii]Cf. Communiqué du 29 décembre 2016



BPDG - STE FINANCIERE PR I - CHF

Banque Profil de Gestion : Offre de rachat d'un gérant d'act

Thomson Reuters (18/12/2017)

Communiqué de presse

Banque Profil de Gestion SA :

Offre de rachat d'un gérant d'actifs institutionnels

Genève, le 18 décembre 2017 -La Banque Profil de Gestion SA (BPDG) a soumis aujourd'hui une offre ferme de rachat portant sur la totalité des actions d'une société opérant dans le domaine de la gestion d'actifs (environ 2 milliards de francs suisses d'actifs sous gestion à ce jour), autorisée par et soumise à la surveillance de l'Autorité Suisse de Surveillance des Marchés Financiers (FINMA). En cas d'acceptation de son offre, l'identité de la société cible sera communiquée. L'objectif de BPDG serait alors de mettre en oeuvre toutes les formalités nécessaires au rachat pour le 1er avril 2018.

La Banque Profil de Gestion SA (SIX Swiss Exchange : BPDG) est une banque suisse établie à Genève. Fondée sur des valeurs d'éthique, de détermination et de culture du service, la Banque Profil de Gestion SA est spécialisée dans la gestion de patrimoine avec un point d'appui dans le domaine du Capital Markets. La Banque est dirigée par Mme Silvana Cavanna, Directeur Général.

Pour des renseignements complémentaires, merci de contacter :

Banque Profil de Gestion SA Silvana Cavanna Directeur Général Courriel : investorrelations@bpdg.ch Téléphone : +41 22 818 31 31 www.bpdg.ch



Leleux Press Review

Tuesday 19/12/2017

MKEA - MAUNA KEA-PROMESSE - EUR

Mauna Kea: obtention d'une autorisation de la FDA

Cercle Finance (18/12/2017)



(CercleFinance.com) - Mauna Kea Technologies a rapporté ce lundi après séance avoir reçu son quatorzième accord 510(k) de la part de l'agence réglementaire américaine (FDA) pour le Cellvizio série 100 et l'ensemble de ses mini-sondes confocales (Confocal Miniprubes).

Sur la base de nombreuses études cliniques publiées dans des journaux à comité de lecture, la FDA a validé que le Cellvizio était indiqué pour l'imagerie de la microstructure interne des tissus, y compris (mais pas uniquement) l'identification des cellules et des vaisseaux et leur organisation ou architecture.

L'ajout de 'l'identification des cellules et des vaisseaux et de leur organisation ou architecture' du champ d'application par rapport aux accords précédents (en gastro-entérologie, en urologie et en pneumologie au cours d'interventions chirurgicales endoscopiques, laparoscopiques (manuelles et assistées par robot), et percutanées guidées par imagerie) est une étape majeure pour l'observation microscopique in vivo en temps réel', souligne Mauna Kea Technologies. Ce nouvel accord réglementaire intervient dans le prolongement d'un document publié par Le Collège Américain des Anato-mo-pathologistes (CAP) soulignant la valeur potentielle de la microscopie in vivo (IVM).

DBG - DERICHEBOURG - EUR

DERICHEBOURG : Information mensuelle relative au nombre tota

Thomson Reuters (18/12/2017)



Article L.233-8 II du Code de commerce et article 223-16 du Règlement général de l'Autorité des marchés financiers

Dénomination sociale de l'émetteur : Derichebourg 119, Avenue du Général Michel Bizot 75012 PARIS

*Nombre de droits de votes exerçables = nombre de droits de vote théoriques (ou nombre total de droits de vote attachés aux actions) - actions privées du droit de vote.

Code ISIN : FR 0000053381 - DBG

AB - AB SCIENCE PROMES - EUR

Résultats de l'Assemblée Générale Mixte du 15 décembre 2017

Thomson Reuters (18/12/2017)

Paris, 18 décembre 2017

Résultats de l'Assemblée Générale Mixte du 15 décembre 2017

Les actionnaires de la société AB Science se sont réunis en Assemblée Générale Mixte, le vendredi 15 décembre 2017, à 16 heures 00 au cabinet d'avocats CVML, 91 rue du Faubourg Saint Honoré 75008 Paris, sur convocation du Conseil d'administration.

Les actionnaires présents ou représentés possédaient ensemble 21 872 151 actions et 40 116 451 voix, soit respectivement 52,68% du nombre total d'actions et 66,25% des droits de vote.

Toutes les résolutions soumises au vote des actionnaires ont été adoptées.

Monsieur Alain Moussy, mandataire social et détenant 43,95% des droits de vote, a neutralisé ses droits de vote sur les résolutions 2, 3, 4 et 5 en portant pour 2/3 ses voix à un vote POUR et pour 1/3 à un vote CONTRE.

À propos d'AB Science Fondée en 2001, AB Science est une société pharmaceutique spécialisée dans la recherche, le développement, et la commercialisation d'inhibiteurs de protéines kinases (IPK), une classe de protéines ciblées dont l'action est déterminante dans la signalisation cellulaire. Nos programmes ne ciblent que des pathologies à fort besoin médical, souvent mortelles avec un faible taux de survie, rares, ou résistantes à une première ligne de traitement, dans les cancers, les maladies inflammatoires et les maladies du système nerveux central, en santé humaine et animale. AB Science a développé en propre un portefeuille d'inhibiteurs de protéines kinases (IPK), une nouvelle classe de molécules ciblées dont l'action consiste à modifier les voies de signalisation intracellulaire. La molécule phare d'AB Science, le masitinib, a déjà fait l'objet d'un enregistrement en médecine vétérinaire en Europe et aux États-Unis et est développée dans 12 indications en phases 3 chez l'homme, dans le cancer de la prostate métastatique, le cancer du pancréas métastatique, le cancer colorectal métastatique en rechute, le cancer de l'ovaire métastatique en rechute, le GIST, le mélanome métastatique exprimant la mutation c-Kit JM, le lymphome périphérique à cellule T en rechute, la mastocytose, l'asthme sévère, la sclérose latérale amyotrophique, la maladie d'Alzheimer et la sclérose en plaques progressive. La Société a son siège à Paris et est cotée sur Euronext Paris (Ticker : AB).

Plus d'informations sur la Société sur le site Internet : www.ab-science.com

Déclarations prospectives - AB Science Ce communiqué contient des déclarations prospectives. Ces déclarations ne constituent pas des faits historiques. Ces déclarations comprennent des projections et des estimations ainsi que les hypothèses sur lesquelles celles-ci reposent, des déclarations portant sur des projets, des objectifs, des intentions et des attentes concernant des résultats financiers, des événements, des opérations, des services futurs, le développement de produits et leur potentiel ou les performances futures. Ces déclarations prospectives peuvent souvent être identifiées par les mots « s'attendre à », « anticiper », « croire », « avoir l'intention de », « estimer » ou « planifier », ainsi que par d'autres termes similaires. Bien qu'AB Science estime que ces déclarations prospectives sont raisonnables, les investisseurs sont alertés sur le fait que ces déclarations prospectives sont soumises à de nombreux risques et incertitudes, difficilement prévisibles et généralement en dehors du contrôle d'AB Science qui peuvent impliquer que les résultats et événements effectifs réalisés diffèrent significativement de ceux qui sont exprimés, induits ou prévus dans les informations et déclarations prospectives. Ces risques et incertitudes comprennent notamment les incertitudes inhérentes aux développements des produits de la Société, qui pourraient ne pas aboutir, ou à la délivrance par les autorités compétentes des autorisations de mise sur le marché ou plus généralement tous facteurs qui peuvent affecter la capacité de commercialisation des produits développés par AB Science ainsi que ceux qui sont développés ou identifiés dans les documents publics déposés par AB Science auprès de l'AMF, y compris ceux énumérés dans le chapitre 4 « Facteurs de risques » du document de référence d'AB Science enregistré auprès de l'AMF le 22 novembre 2016, sous le numéro R. 16-078. AB Science ne prend aucun engagement de mettre à jour les informations et déclarations prospectives sous réserve de la réglementation applicable notamment les articles 223-1 et suivants du règlement général de l'AMF.

Pour tout renseignement complémentaire, merci de contacter :

Communication financière et relations presse investors@ab-science.com



ALESK - ESKER - EUR

Logistique dans le secteur agroalimentaire : Esker classée d

Thomson Reuters (18/12/2017)

Lyon - le 18 décembre 2017 - Food Logistics, magazine américain dédié à la Supply Chain agroalimentaire, a nommé Esker, leader mondial de solutions de dématérialisation des processus documentaires et pionnier du Cloud Computing, dans son classement annuel des éditeurs de logiciels pour la deuxième année consécutive. Le classement annuel Top FL100+ de Food Logistic permet de référencer les fournisseurs de solutions technologiques dont les produits et services représentent un enjeu essentiel pour l'activité des entreprises du secteur agroalimentaire. Les innovations et développements technologiques logiciels ont de nombreux impacts sur la supply chain agroalimentaire. Notamment, une plus grande visibilité, une meilleure conformité réglementaire, une gestion des denrées périssables plus performante et une chaîne logistique plus proactive et agile qui profite à la fois au secteur, aux partenaires et bien évidemment aux consommateurs.' explique Lara L. Sowinski, Directrice de la rédaction des magazines Food Logistics et Supply & Demand Chain Executive. Un processus de commande plus sûr grâce à l'automatisation. L'industrie agroalimentaire fait partie des rares secteurs qui enregistrent une croissance importante et constante années après années. Souvent confrontées à d'importants volumes, les entreprises du secteur font face à une difficulté croissante pour traiter leurs commandes de manière rapide et précise. Une problématique amplifiée par les erreurs provenant des autres parties-prenantes de la chaîne telles que les distributeurs ou les fabricants. Une mauvaise gestion des commandes peut ainsi entraîner un grand nombre de problèmes notamment en matière de livraison, de coordination avec les systèmes back-office ou encore de gestion des délais pour les denrées périssables. En cela, les solutions de dématérialisation en SaaS d'Esker permettent aux entreprises du secteur agroalimentaire de réduire leurs coûts, d'améliorer leurs délais de livraison et de disposer d'un processus de commande plus efficace. Esker est une fois encore honorée de faire partie du classement des éditeurs de logiciels recommandés pour le secteur de l'agroalimentaire. Notre objectif est d'offrir à nos clients les outils nécessaires pour améliorer leur relation fournisseurs tout en leur permettant de réduire leurs coûts et rendre leurs processus plus efficaces tout au long de la chaîne logistique.' Jean-Michel Bérard - Président du Directoire d'Esker. Les entreprises retenues dans le Top FL100+ des éditeurs de logiciels de l'année 2017 seront présentées sur le site www.foodlogistics.com. À propos de Food Logistics Food Logistics est un magazine du groupe américain de médias BtoB AC Business Media, qui édite des magazines et des sites d'information en ligne et propose des services d'insertions publicitaires et de promotion pour des marques BtoB parmi les plus reconnues au monde. Ses différentes publications sont destinées aux acteurs de la construction, de la logistique, de la chaîne d'approvisionnement et d'autres secteurs industriels à travers des supports papier, numériques et personnalisés, des événements ainsi qu'une présence sur les médias sociaux. À propos d'Esker Esker est un des principaux éditeurs mondiaux de solutions de dématérialisation des documents en mode Cloud. Parce que l'utilisation du papier pénalise encore trop les entreprises, Esker leur permet de dématérialiser leurs processus de gestion afin d'en améliorer l'efficacité et la visibilité et d'en réduire le coût (commandes d'achats, factures fournisseurs, commandes clients, factures clients, réclamations clients, recouvrement). Avec un chiffre d'affaires de 66 millions d'euros en 2016, dont 77% issus de ses solutions Cloud, Esker se classe au 17ème rang des éditeurs de logiciels français (Truffle 100 France 2017) et au 5ème rang des éditeurs horizontaux (Top 250 EY 2017). Présent en Amérique du Nord, en Europe et en Asie/Pacifique, Esker réalise 61% de son chiffre d'affaires à l'international, dont 42% aux États-Unis. Esker est cotée sur Euronext GrowthTM à Paris (Code ISIN FR0000035818) et bénéficie du label d'entreprise innovante décerné par bpifrance (N° 3684151/1).



GET - GROUPE EUROTUNNEL - EUR

Getlink: arrivée d'un nouvel administrateur

Cercle Finance (18/12/2017)

(CercleFinance.com) - Réuni ce lundi, le conseil d'administration de Groupe Eurotunnel SE a coopté Bertrand Badré en qualité d'administrateur indépendant, a-t-on appris après Bourse. Cette cooptation sera soumise à ratification de la prochaine Assemblée générale ordinaire.

Il remplacera pour la durée du mandat restant à courir Philippe Camu, démissionnaire, membre du comité d'investissement de Goldman Sachs Infrastructure Partners (GSIP) et qui a souhaité se consacrer pleinement à la mobilisation internationale du nouveau fonds de GSIP.

Âgé de 49 ans, Bertrand Badré est PDG et fondateur du fonds d'investissement Blue Like an Orange Sustainable Capital, qui vise à orienter l'investissement sur des projets économiques novateurs dans les pays en développement. En 2007, il a contribué au succès de la restructuration de la dette d'Eurotunnel en tant qu'associé de la banque Lazard.

Il a par la suite été Directeur Financier Groupe de Crédit Agricole SA puis Directeur Finances Groupe Société Générale et Directeur Général Banque mondiale ainsi que Directeur financier du Groupe Banque Mondiale.



VK - VALLOUREC (FR) - EUR

VALLOUREC : Bilan de fin de contrat de liquidité avec Rothsc

Thomson Reuters (18/12/2017)

Bilan de fin de contrat de liquidité avec Rothschild & Cie Banque Boulogne-Billancourt, le 18 décembre 2017 - La société Vallourec et Rothschild & Cie Banque ont mis fin au contrat de liquidité conclu le 26 juin 2012. Cette résiliation a pris effet le 18 décembre 2017 au soir. A la date du 15 décembre 2017 au soir, les moyens suivants figuraient au compte de liquidité : 2 481 000 titres 7 997 763 EUR

À propos de Vallourec Leader mondial sur ses marchés, Vallourec fournit des solutions tubulaires de référence pour les secteurs de l'énergie et pour d'autres applications parmi les plus exigeantes : des puits de pétrole et de gaz en conditions extrêmes aux centrales électriques de dernière génération, en passant par des projets architecturaux audacieux et des équipements mécaniques ultra-performants. Fidèle à son esprit pionnier et fort d'une R&D de pointe, Vallourec ne cesse de repousser les frontières technologiques. Implanté dans une vingtaine de pays, au plus près de ses clients, le Groupe rassemble près de 19 000 collaborateurs passionnés et engagés qui offrent bien plus que des tubes : ils proposent des solutions toujours plus innovantes, fiables et compétitives, pour rendre possibles tous les projets. Coté sur Euronext à Paris (code ISIN : FR0000120354, Ticker VK) éligible au Service de Règlement Différé (SRD), Vallourec fait partie des indices SBF 120 et Next 150. Aux États-Unis, Vallourec a mis en place un programme sponsorisé d'American Depository Receipt (ADR) de niveau 1 (ISIN code : US92023R2094, Ticker : VLOWY). La parité entre l'ADR et l'action ordinaire Vallourec est de 5 pour 1.

www.vallourec.com Suivez-nous sur Twitter @Vallourec

Pour plus d'informations, veuillez contacter :



PVL - PLAST.VAL LOIRE - EUR

Plastivaloire: résultats annuels et dividende en nette hausse

Cercle Finance (18/12/2017)



(CercleFinance.com) - Dévoilés ce lundi après Bourse, les résultats de l'exercice 2016/2017 de Plastivaloire se sont révélés probants, avec en particulier un bénéfice net part du groupe en croissance d'un peu plus de 20% sur un an à 42,5 millions d'euros.

Le bénéfice opérationnel courant du fabricant de pièces plastiques complexes destinées aux produits de grande consommation s'est quant à lui établi à 56,6 millions d'euros, soit une augmentation de 21,5%, tandis que l'Ebitda a progressé de 11,3% à 79,9 millions.

En termes d'activité, le chiffre d'affaires est ressorti à 627,3 millions d'euros, en hausse de 7,6% comparativement à l'exercice 2015/2016.

La distribution d'un dividende de 0,27 euro par action sera proposée à la prochaine Assemblée générale, soit une progression de 8% par rapport à l'exercice précédent. Disposant actuellement de bons carnets de commandes et d'une bonne visibilité aussi bien dans sa branche 'Automobile' que dans son pôle 'Industries', Plastivaloire anticipe une poursuite de sa croissance durant l'exercice en cours, avec un chiffre d'affaires global de 650 millions d'euros et une marge d'Ebitda autour de 12,5% (12,7% au terme de l'exercice 2016/2017). A moyen terme, le groupe est engagé dans un plan de développement régulier et ambitieux, majoritairement organique, avec des objectifs de chiffre d'affaires de 750 millions d'euros à horizon septembre 2020 et d'un milliard d'euros en septembre 2025.

CRAP - CRCAM ALPES PROVENCES - EUR

CAISSE REGIONALE DE CREDIT AGRICOLE MUTUEL ALPES PROVENCE :

Thomson Reuters (18/12/2017)

CAISSE REGIONALE DE CREDIT AGRICOLE MUTUEL ALPES PROVENCE

Société coopérative à capital variable 25, Chemin des trois cyprès 13097 Aix en Provence Cedex 2 381 976 448 R.C.S Aix en Provence

Aix-en-Provence, le 18 décembre 2017 Achats effectués dans les conditions de l'article 5 du règlement abus de marché dans le cadre du programme de rachat des Certificats Coopératifs d'Investissement autorisé par l'Assemblée Générale Mixte des sociétaires du 31 mars 2017

Le détail des transactions est disponible en annexe.

Le Crédit Agricole Alpes Provence vous informe que le document est disponible sur son site Internet : <http://www.ca-alpesprovence.fret> a été transmis à l'Autorité des Marchés Financiers

Détail transaction par transaction



UBI - UBISOFT ENTERTAINMENT - EUR

Ubisoft: expérience de réalité virtuelle avec Renault

Cercle Finance (18/12/2017)



(CercleFinance.com) - Ubisoft s'est associé au groupe Renault pour développer une expérience de réalité virtuelle à bord d'un véhicule autonome du constructeur Renault.

L'expérience d'Ubisoft est actuellement testée sur une portion d'autoroute, située à une centaine de kilomètres au nord de Paris, où Renault procède aux essais routiers de son véhicule démonstrateur SYMBIOZ.

Ce démonstrateur autonome, électrique et connecté est un prototype roulant en conditions réelles qui intègre la vision du constructeur et préfigure les technologies qui pourraient être intégrées aux véhicules de Renault dans un futur proche.

'Ce projet est une opportunité de relever un défi technique et créatif enthousiasmant. Il est toujours enrichissant pour Ubisoft de collaborer avec des leaders internationaux pour explorer des terrains de jeu différents et innovants. Notre partenariat avec le Groupe Renault illustre bien la contribution de l'industrie du jeu vidéo au-delà des frontières de l'entertainment', a déclaré Deborah Papiernik, vice-présidente senior, New Business, Ubisoft.

ICAD - ICADE - EUR

Icade: acquisition en Seine-Maritime



Cercle Finance (18/12/2017)



(CercleFinance.com) - Filiale d'Icade détenue à hauteur de 56,51%, Icade Santé a acquis ce lundi des murs de la Clinique médico-chirurgicale de l'Europe à Rouen (Seine-Maritime) pour un montant de 87,2 millions d'euros (droits inclus), a-t-on appris après la clôture.

Comptant 370 lits et places sur une superficie de 23.500 mètres carrés, cette structure est l'un des principaux établissements de santé de Normandie. A l'occasion de cette acquisition, Icade Santé a signé un nouveau bail de 12 ans fermes avec le Groupe Vivalto Santé, quatrième acteur dans le domaine de l'hospitalisation privée en France.

'Le rendement de cet investissement est en ligne avec le rendement de marché pour des actifs comparables', a précisé Icade Santé, qui vient ainsi de signer sa cinquième opération cette année et dispose désormais d'un portefeuille de 100 actifs.

 <p>TECHNICOLOR Historic</p>	<p>TCH - TECHNICOLOR - EUR</p> <p>Technicolor: la cession d'une activité est en cours Cercle Finance (18/12/2017)</p> <p>(CercleFinance.com) - Technicolor a annoncé ce lundi après Bourse être en négociation pour la vente de son activité de licences de brevets.</p> <p>Bien que la réalisation de cette transaction ne soit pas garantie, le groupe s'est dit confiant à la signature d'un accord et a également souligné que 'cette transaction s'inscrit dans (son objectif) de simplifier (sa structure), et d'allouer son capital et ses ressources à ses activités opérationnelles'.</p> <p>Dans le cadre de ces négociations, Technicolor a suspendu les discussions commerciales concernant l'octroi de licences de brevets. Par ailleurs, Technicolor est parvenu à un accord transactionnel avec Samsung Electronics dans le cadre de son action en justice pour contrefaçon de brevets en Allemagne et en France.</p> <p>Compte tenu de ces éléments, le segment 'Technologie' devrait générer en 2017 un Ebitda ajusté d'environ 70 millions d'euros (dont 75 millions d'euros provenant de l'activité de licences de brevets) et des flux de trésorerie d'environ 25 millions d'euros, au lieu de 115 millions d'euros d'Ebitda ajusté et de 100 millions d'euros de flux de trésorerie, qui se situaient au point bas des objectifs annuels de Technicolor.</p> <p>La performance des activités opérationnelles est quant à elle en ligne avec les attentes de la société.</p> <p>Par conséquent, Technicolor prévoit désormais de générer en 2017 un Ebitda ajusté d'environ 370 millions d'euros, incluant un effet de change négatif compris entre 5 et 10 millions d'euros, ainsi que des flux de trésorerie d'environ 75 millions d'euros avant impact des accords conclus dans l'affaire des tubes cathodiques.</p>
 <p>ADUX Historic</p>	<p>ADUX - ADUX - EUR</p> <p>AdUX :Transfert du contrat de liquidité de la société KEPLER Thomson Reuters (18/12/2017)</p> <p>Paris, le 18 décembre 2017, 20h</p> <p>Transfert du contrat de liquidité de la société KEPLER CHEUVREUX à PORTZAMPARC Société de Bourse</p> <p>AdUX(Code ISIN : FR0012821890 - Code mnémorique : ADUX), leader européen du marketing digital, annonce avoir transféré son contrat de liquidité précédemment conclu avec la Société Kepler Cheuvreux à Portzamparc Société de Bourse en date du 18 décembre 2017.</p> <p>Le contrat de liquidité mis en oeuvre avec Portzamparc Société de Bourse est conforme à la Charte de déontologie établie par l'AMAFI et approuvée par la décision de l'Autorité des Marchés Financiers du 21 mars 2011. Ce contrat de liquidité a été conclu pour une durée d'un an. Il a pour objet l'animation des titres de la société AdUX sur le marché d'EURONEXT Paris.</p> <p>Pour la mise en oeuvre de ce contrat, les moyens suivants ont été affectés au compte de liquidité : 104 252,45 euros en espèces (soit 4 252,45 euros au titre du contrat Kepler Cheuvreux transféré, augmentés d'un versement complémentaire de 100 000,00 euros) 40 141 titres AdUX</p> <p>À propos d'AdUX Pionnier du secteur, AdUX est un leader européen du marketing digital. Présente dans 6 pays européens, la société AdUX a réalisé un chiffre d'affaires de 59 millions d'euros en 2016. Indépendante depuis sa création, la société est cotée sur le compartiment C de Euronext Paris et fait partie des indices CAC Small, CAC All-Tradable et CAC PME.</p> <p>Code ISIN : FR 0012821890 / LEI : 969500IIE66C3CFB1K57 / Mnémo : ADUX</p>

Responsible Editor: Olivier Leleux - Visit our Web site : <http://www.leleux.be> - Customer information: 0800/25511.