

# Leleux Press Review





Tuesday 28/3/2017



<p><b>B20 Intraday</b></p>	<p align="center"><b>BEL 20 (Belgium)</b></p> <table border="1"> <tr> <td>Last Price</td> <td><b>3739,54</b></td> <td>Minimum Price</td> <td><b>1046,07 (02/09/1992)</b></td> <td>Maximum Price</td> <td><b>4759,01 (23/05/2007)</b></td> </tr> <tr> <td>Gainers</td> <td align="center"><b>8</b></td> <td>Losers</td> <td align="center"><b>12</b></td> <td colspan="2"></td> </tr> <tr> <td>UCB (BE)</td> <td>71,34 ▲</td> <td>+0,76%</td> <td>TELENET</td> <td>55,03 ▼</td> <td>-0,75%</td> </tr> <tr> <td>GALAPAGOS</td> <td>76,50 ▲</td> <td>+0,48%</td> <td>BPOST</td> <td>23,00 ▼</td> <td>-0,64%</td> </tr> <tr> <td>GBL (BE)</td> <td>84,49 ▲</td> <td>+0,21%</td> <td>COFINIMMO (BE)</td> <td>105,15 ▼</td> <td>-0,52%</td> </tr> </table>	Last Price	<b>3739,54</b>	Minimum Price	<b>1046,07 (02/09/1992)</b>	Maximum Price	<b>4759,01 (23/05/2007)</b>	Gainers	<b>8</b>	Losers	<b>12</b>			UCB (BE)	71,34 ▲	+0,76%	TELENET	55,03 ▼	-0,75%	GALAPAGOS	76,50 ▲	+0,48%	BPOST	23,00 ▼	-0,64%	GBL (BE)	84,49 ▲	+0,21%	COFINIMMO (BE)	105,15 ▼	-0,52%
Last Price	<b>3739,54</b>	Minimum Price	<b>1046,07 (02/09/1992)</b>	Maximum Price	<b>4759,01 (23/05/2007)</b>																										
Gainers	<b>8</b>	Losers	<b>12</b>																												
UCB (BE)	71,34 ▲	+0,76%	TELENET	55,03 ▼	-0,75%																										
GALAPAGOS	76,50 ▲	+0,48%	BPOST	23,00 ▼	-0,64%																										
GBL (BE)	84,49 ▲	+0,21%	COFINIMMO (BE)	105,15 ▼	-0,52%																										
<p><b>CAC Intraday</b></p>	<p align="center"><b>CAC 40 (France)</b></p> <table border="1"> <tr> <td>Last Price</td> <td><b>5017,43</b></td> <td>Minimum Price</td> <td><b>2693,21 (23/09/2011)</b></td> <td>Maximum Price</td> <td><b>7347,94 (21/10/2009)</b></td> </tr> <tr> <td>Gainers</td> <td align="center"><b>19</b></td> <td>Losers</td> <td align="center"><b>21</b></td> <td colspan="2"></td> </tr> <tr> <td>DANONE (FR)</td> <td>64,20 ▲</td> <td>+0,92%</td> <td>AIRBUS</td> <td>69,33 ▼</td> <td>-0,98%</td> </tr> <tr> <td>L'OREAL (FR)</td> <td>179,50 ▲</td> <td>+0,92%</td> <td>MICHELIN (FR)</td> <td>111,05 ▼</td> <td>-0,71%</td> </tr> <tr> <td>ORANGE (FR)</td> <td>14,78 ▲</td> <td>+0,88%</td> <td>LAFARGEHOLCIM LTD (F)</td> <td>53,35 ▼</td> <td>-0,68%</td> </tr> </table>	Last Price	<b>5017,43</b>	Minimum Price	<b>2693,21 (23/09/2011)</b>	Maximum Price	<b>7347,94 (21/10/2009)</b>	Gainers	<b>19</b>	Losers	<b>21</b>			DANONE (FR)	64,20 ▲	+0,92%	AIRBUS	69,33 ▼	-0,98%	L'OREAL (FR)	179,50 ▲	+0,92%	MICHELIN (FR)	111,05 ▼	-0,71%	ORANGE (FR)	14,78 ▲	+0,88%	LAFARGEHOLCIM LTD (F)	53,35 ▼	-0,68%
Last Price	<b>5017,43</b>	Minimum Price	<b>2693,21 (23/09/2011)</b>	Maximum Price	<b>7347,94 (21/10/2009)</b>																										
Gainers	<b>19</b>	Losers	<b>21</b>																												
DANONE (FR)	64,20 ▲	+0,92%	AIRBUS	69,33 ▼	-0,98%																										
L'OREAL (FR)	179,50 ▲	+0,92%	MICHELIN (FR)	111,05 ▼	-0,71%																										
ORANGE (FR)	14,78 ▲	+0,88%	LAFARGEHOLCIM LTD (F)	53,35 ▼	-0,68%																										
<p><b>AEX Intraday</b></p>	<p align="center"><b>AEX (Nederland)</b></p> <table border="1"> <tr> <td>Last Price</td> <td><b>509,32</b></td> <td>Minimum Price</td> <td><b>194,99 (09/03/2009)</b></td> <td>Maximum Price</td> <td><b>806,41 (21/10/2009)</b></td> </tr> <tr> <td>Gainers</td> <td align="center"><b>7</b></td> <td>Losers</td> <td align="center"><b>18</b></td> <td colspan="2"></td> </tr> <tr> <td>AHOLD DELHAIZE</td> <td>19,99 ▲</td> <td>+0,95%</td> <td>KPN (NL)</td> <td>2,79 ▼</td> <td>-0,74%</td> </tr> <tr> <td>AKZO NOBEL (NL)</td> <td>78,34 ▲</td> <td>+0,82%</td> <td>ASML HOLDING</td> <td>122,05 ▼</td> <td>-0,73%</td> </tr> <tr> <td>SBM OFFSHORE NV</td> <td>14,72 ▲</td> <td>+0,54%</td> <td>AALBERTS INDUSTRIES</td> <td>34,78 ▼</td> <td>-0,72%</td> </tr> </table>	Last Price	<b>509,32</b>	Minimum Price	<b>194,99 (09/03/2009)</b>	Maximum Price	<b>806,41 (21/10/2009)</b>	Gainers	<b>7</b>	Losers	<b>18</b>			AHOLD DELHAIZE	19,99 ▲	+0,95%	KPN (NL)	2,79 ▼	-0,74%	AKZO NOBEL (NL)	78,34 ▲	+0,82%	ASML HOLDING	122,05 ▼	-0,73%	SBM OFFSHORE NV	14,72 ▲	+0,54%	AALBERTS INDUSTRIES	34,78 ▼	-0,72%
Last Price	<b>509,32</b>	Minimum Price	<b>194,99 (09/03/2009)</b>	Maximum Price	<b>806,41 (21/10/2009)</b>																										
Gainers	<b>7</b>	Losers	<b>18</b>																												
AHOLD DELHAIZE	19,99 ▲	+0,95%	KPN (NL)	2,79 ▼	-0,74%																										
AKZO NOBEL (NL)	78,34 ▲	+0,82%	ASML HOLDING	122,05 ▼	-0,73%																										
SBM OFFSHORE NV	14,72 ▲	+0,54%	AALBERTS INDUSTRIES	34,78 ▼	-0,72%																										
<p><b>DAX Intraday</b></p>	<p align="center"><b>DAX (Deutschland)</b></p> <table border="1"> <tr> <td>Last Price</td> <td><b>11996,07</b></td> <td>Minimum Price</td> <td><b>438,38 (18/03/2002)</b></td> <td>Maximum Price</td> <td><b>636497,44 (18/03/2011)</b></td> </tr> <tr> <td>Gainers</td> <td align="center"><b>5</b></td> <td>Losers</td> <td align="center"><b>25</b></td> <td colspan="2"></td> </tr> <tr> <td>BEIERSDORF (DE)</td> <td>88,09 ▲</td> <td>+0,41%</td> <td>PROSIEBENSAT.1 NA O</td> <td>40,05 ▼</td> <td>-0,84%</td> </tr> <tr> <td>MUENCHENER RUECKVER</td> <td>179,15 ▲</td> <td>+0,25%</td> <td>FRESENIUS SE &amp; CO (D)</td> <td>73,19 ▼</td> <td>-0,83%</td> </tr> <tr> <td>DEUTSCHE TEL (DE)</td> <td>16,18 ▲</td> <td>+0,24%</td> <td>MERCK (DE)</td> <td>103,20 ▼</td> <td>-0,62%</td> </tr> </table>	Last Price	<b>11996,07</b>	Minimum Price	<b>438,38 (18/03/2002)</b>	Maximum Price	<b>636497,44 (18/03/2011)</b>	Gainers	<b>5</b>	Losers	<b>25</b>			BEIERSDORF (DE)	88,09 ▲	+0,41%	PROSIEBENSAT.1 NA O	40,05 ▼	-0,84%	MUENCHENER RUECKVER	179,15 ▲	+0,25%	FRESENIUS SE & CO (D)	73,19 ▼	-0,83%	DEUTSCHE TEL (DE)	16,18 ▲	+0,24%	MERCK (DE)	103,20 ▼	-0,62%
Last Price	<b>11996,07</b>	Minimum Price	<b>438,38 (18/03/2002)</b>	Maximum Price	<b>636497,44 (18/03/2011)</b>																										
Gainers	<b>5</b>	Losers	<b>25</b>																												
BEIERSDORF (DE)	88,09 ▲	+0,41%	PROSIEBENSAT.1 NA O	40,05 ▼	-0,84%																										
MUENCHENER RUECKVER	179,15 ▲	+0,25%	FRESENIUS SE & CO (D)	73,19 ▼	-0,83%																										
DEUTSCHE TEL (DE)	16,18 ▲	+0,24%	MERCK (DE)	103,20 ▼	-0,62%																										
<p><b>IUKX Intraday</b></p>	<p align="center"><b>FTSE 100 (United Kingdom)</b></p> <table border="1"> <tr> <td>Last Price</td> <td><b>7292,13</b></td> <td>Minimum Price</td> <td><b>3277,50 (12/03/2003)</b></td> <td>Maximum Price</td> <td><b>53548,10 (16/11/2009)</b></td> </tr> <tr> <td>Gainers</td> <td align="center"><b>0</b></td> <td>Losers</td> <td align="center"><b>0</b></td> <td colspan="2"></td> </tr> </table>	Last Price	<b>7292,13</b>	Minimum Price	<b>3277,50 (12/03/2003)</b>	Maximum Price	<b>53548,10 (16/11/2009)</b>	Gainers	<b>0</b>	Losers	<b>0</b>																				
Last Price	<b>7292,13</b>	Minimum Price	<b>3277,50 (12/03/2003)</b>	Maximum Price	<b>53548,10 (16/11/2009)</b>																										
Gainers	<b>0</b>	Losers	<b>0</b>																												
<p><b>I930 Intraday</b></p>	<p align="center"><b>MIB 30 (Italia)</b></p> <table border="1"> <tr> <td>Last Price</td> <td><b>20124,19</b></td> <td>Minimum Price</td> <td><b>12320,50 (24/07/2012)</b></td> <td>Maximum Price</td> <td><b>48766,00 (05/04/2001)</b></td> </tr> <tr> <td>Gainers</td> <td align="center"><b>3</b></td> <td>Losers</td> <td align="center"><b>0</b></td> <td colspan="2"></td> </tr> <tr> <td>ALLEANZA ASS (IT)</td> <td>6,16 ▲</td> <td>+0,00%</td> <td></td> <td></td> <td></td> </tr> <tr> <td>BULGARI (IT)</td> <td>12,23 ▲</td> <td>+0,00%</td> <td></td> <td></td> <td></td> </tr> <tr> <td>FASTWEB</td> <td>17,95 ▲</td> <td>+0,00%</td> <td></td> <td></td> <td></td> </tr> </table>	Last Price	<b>20124,19</b>	Minimum Price	<b>12320,50 (24/07/2012)</b>	Maximum Price	<b>48766,00 (05/04/2001)</b>	Gainers	<b>3</b>	Losers	<b>0</b>			ALLEANZA ASS (IT)	6,16 ▲	+0,00%				BULGARI (IT)	12,23 ▲	+0,00%				FASTWEB	17,95 ▲	+0,00%			
Last Price	<b>20124,19</b>	Minimum Price	<b>12320,50 (24/07/2012)</b>	Maximum Price	<b>48766,00 (05/04/2001)</b>																										
Gainers	<b>3</b>	Losers	<b>0</b>																												
ALLEANZA ASS (IT)	6,16 ▲	+0,00%																													
BULGARI (IT)	12,23 ▲	+0,00%																													
FASTWEB	17,95 ▲	+0,00%																													
<p><b>DJIA Intraday</b></p>	<p align="center"><b>Dow Jones Industries (United States)</b></p> <table border="1"> <tr> <td>Last Price</td> <td><b>20550,98</b></td> <td>Minimum Price</td> <td><b>0,20 (21/10/2011)</b></td> <td>Maximum Price</td> <td><b>21166,63 (01/03/2017)</b></td> </tr> <tr> <td>Gainers</td> <td align="center"><b>15</b></td> <td>Losers</td> <td align="center"><b>15</b></td> <td colspan="2"></td> </tr> <tr> <td>INTEL (US)</td> <td>35,39 ▲</td> <td>+0,65%</td> <td>GENERAL ELECTRIC (US)</td> <td>29,44 ▼</td> <td>-0,94%</td> </tr> <tr> <td>PFIZER (US)</td> <td>34,18 ▲</td> <td>+0,52%</td> <td>AMERICAN EXPRESS (US)</td> <td>77,60 ▼</td> <td>-0,76%</td> </tr> <tr> <td>COCA COLA (US)</td> <td>42,32 ▲</td> <td>+0,47%</td> <td>NIKE</td> <td>55,93 ▼</td> <td>-0,76%</td> </tr> </table>	Last Price	<b>20550,98</b>	Minimum Price	<b>0,20 (21/10/2011)</b>	Maximum Price	<b>21166,63 (01/03/2017)</b>	Gainers	<b>15</b>	Losers	<b>15</b>			INTEL (US)	35,39 ▲	+0,65%	GENERAL ELECTRIC (US)	29,44 ▼	-0,94%	PFIZER (US)	34,18 ▲	+0,52%	AMERICAN EXPRESS (US)	77,60 ▼	-0,76%	COCA COLA (US)	42,32 ▲	+0,47%	NIKE	55,93 ▼	-0,76%
Last Price	<b>20550,98</b>	Minimum Price	<b>0,20 (21/10/2011)</b>	Maximum Price	<b>21166,63 (01/03/2017)</b>																										
Gainers	<b>15</b>	Losers	<b>15</b>																												
INTEL (US)	35,39 ▲	+0,65%	GENERAL ELECTRIC (US)	29,44 ▼	-0,94%																										
PFIZER (US)	34,18 ▲	+0,52%	AMERICAN EXPRESS (US)	77,60 ▼	-0,76%																										
COCA COLA (US)	42,32 ▲	+0,47%	NIKE	55,93 ▼	-0,76%																										






# Leleux Press Review




Tuesday 28/3/2017

 <p>VALEO Historic</p>	<p><b>FR - VALEO - EUR</b></p> <p><b>Valeo: en tête pour les brevets en France.</b> <span style="float: right;"><b>Cercle Finance (27/03/2017)</b></span></p> <p>(CercleFinance.com) - Valeo annonce arriver en tête du palmarès 2016 de l'Institut National de la Propriété Industrielle (INPI) avec 994 brevets publiés en 2016, contre 668 en 2015 (troisième place).</p> <p>'Cette arrivée en tête du classement de l'INPI illustre l'importance de l'innovation dans la stratégie du groupe, en particulier dans le domaine de la réduction des émissions de CO2 et de la conduite intuitive', explique l'équipementier automobile.</p> <p>En 2016, l'effort de R&amp;D de Valeo s'est élevé à 1.596 millions d'euros, soit environ 11% du chiffre d'affaires première monte du groupe (soit une charge nette de 5,8% du chiffre d'affaires total).</p>
 <p>ACCOR (FR) Historic</p>	<p><b>AC - ACCOR (FR) - EUR</b></p> <p><b>Accor: vers une acquisition de 40% de Potel &amp; Chabot.</b> <span style="float: right;"><b>Cercle Finance (27/03/2017)</b></span></p> <p>(CercleFinance.com) - Le management de Potel &amp; Chabot, Edmond de Rothschild Investment Partners (agissant pour le compte du FPCI WINCH Capital 3) et AccorHotels sont entrés en négociations exclusives avec les actionnaires du Groupe Potel &amp; Chabot (majoritairement détenu par 21 Centrale Partners), pour reprendre la totalité du capital de ce dernier, a-t-on appris ce lundi matin.</p> <p>En investissant dans une marque iconique, bénéficiant d'une position inégalée en France et d'un potentiel considérable à l'international, Edmond de Rothschild Investment Partners et AccorHotels détiendront respectivement 51 et 40% du capital.</p> <p>Fondé en 1820, le Groupe Potel &amp; Chabot réalise plus de 100 millions d'euros de chiffre d'affaires. A travers ses 2 marques, le groupe est devenu au fil des années l'acteur de référence sur les segments luxe (Potel &amp; Chabot) et premium (Saint Clair le Traiteur). Son offre se déploie sur 3 grandes activités principalement 'BtoB' : les réceptions pour les grandes entreprises et la clientèle privée ; les grands événements sportifs, industriels et culturels (comme les internationaux de France de Roland Garros, la Biennale des Antiquaires, les 24 Heures du Mans et le Saut Hermès) ; ainsi que la gestion exclusive de lieux de réceptions uniques au cœur de Paris (Pavillon Vendôme, Pavillon Gabriel, Pavillon Dauphine etc.). L'opération envisagée est notamment en cours d'examen par l'Autorité de la concurrence, et doit être soumise à la consultation des instances représentatives du personnel.</p>
 <p>ICADE Historic</p>	<p><b>ICAD - ICADE - EUR</b></p> <p><b>icade: accord-cadre avec Latécoère à Toulouse.</b> <span style="float: right;"><b>Cercle Finance (27/03/2017)</b></span></p> <p>(CercleFinance.com) - Icade a annoncé ce lundi matin avoir conclu un accord-cadre avec Latécoère portant sur le site historique de la société à Toulouse (Haute-Garonne).</p> <p>Selon ses termes, la livraison du futur siège de la société aéronautique (BEFA déjà signé portant sur plus de 11.000 mètres carrés) ainsi que la livraison d'autres immeubles de bureaux et services doit intervenir en 2019.</p> <p>2 programmes de logements sont également envisagés à moyen terme sur le site. L'ensemble s'étendra sur une superficie d'environ 70.000 mètres carrés, dont la moitié de logements et commerces. Icade Foncière conservera les immeubles en patrimoine. De son côté, Icade Promotion construira également à terme la partie logements du programme.</p> <p>Le site est destiné à devenir un nouveau quartier innovant et responsable. Il bénéficie d'une excellente localisation au pied du métro, à quelques stations de la gare Matabiau (LGV) et du centre de Toulouse.</p>
 <p>ATOS ORIGIN (FR) Historic</p>	<p><b>ATO - ATOS ORIGIN (FR) - EUR</b></p> <p><b>Atos en tête de l'indice « CAC 40 Gouvernance » d'Euronext p</b> <span style="float: right;"><b>Thomson Reuters (27/03/2017)</b></span></p> <p>Paris, le 27 mars 2017 - Atos, leader international de la transformation digitale, est classé dans le groupe de tête des entreprises du « CAC 40 Gouvernance » selon un nouveau classement élaboré par Euronext en partenariat avec l'agence de notation RSE Vigeo Eiris.</p> <p>Cet indice, qui s'appuie sur la notation des systèmes de gouvernance des sociétés cotées au CAC 40, distingue les entreprises selon notamment leur degré d'intégration des facteurs de responsabilité sociale et de durabilité de leur processus de décision.</p> <p>Atos se classe ainsi parmi les 10 premières entreprises du CAC 40 à l'issue d'un questionnaire évaluant 45 indicateurs, regroupés sous quatre catégories :</p> <ul style="list-style-type: none"> <li>* Conseil d'administration : efficacité, équilibre des pouvoirs, intégration des facteurs de responsabilité sociale ;</li> <li>* Audit et contrôles internes : indépendance des comités spécialisés et revue des risques de responsabilité sociétale des entreprises (RSE) ;</li> <li>* Droits des actionnaires : traitement équitable et protection des minoritaires ;</li> <li>* Rémunération des dirigeants : lisibilité des systèmes et prise en compte des facteurs de responsabilité sociale.</li> </ul> <p>Ce classement reflète la stratégie continue de responsabilité sociétale d'Atos depuis 2008, plaçant la confiance - de ses employés, clients, actionnaires et partenaires - au cœur de sa stratégie, de son processus de décision et de la mesure de sa performance dans une approche de « reporting intégré ».</p> <p>« Nous sommes heureux que les efforts d'Atos depuis plusieurs années en matière de responsabilité d'entreprise et de gouvernance soient reconnus par l'Indice 'CAC 40 Gouvernance' d'Euronext. Cette reconnaissance reflète notre engagement continu d'associer durablement les parties prenantes à notre stratégie de développement et de placer les bonnes pratiques en matière de gouvernance responsable au cœur de notre stratégie d'entreprise et de nos processus de décision. C'est en contribuant ainsi à une société plus responsable et plus durable que nous créons davantage de valeur pour nos clients en les accompagnant dans leur transformation numérique. » commente Thierry Breton, Président Directeur Général d'Atos.</p> <p>La position d'Atos dans le Top 10 du 'CAC 40 Gouvernance' fait suite à une série d'autres récompenses internationales reçues par Atos, dont la reconnaissance la plus élevée du Global Reporting Initiative - le niveau GRI-G4 Comprehensive - pour ses Rapports de Responsabilité d'Entreprise intégré et sa position de leader des indices DJSI World et Europe (niveau « Or ») dans le secteur des services informatiques.</p> <p>Atos a aussi été reconnu comme leader du secteur informatique par le CDP - groupe A du « Climate Performance Leadership Index » - et a aussi atteint le niveau de reconnaissance « Or » pour son évaluation RSE par EcoVadis.</p>

# Leleux Press Review

Tuesday 28/3/2017

 <p>KERING Historic</p>	<p><b>KER - KERING - EUR</b></p> <p><b>Kering: partenariat de longue durée entre Puma et l'OM.</b> <span style="float: right;"><b>Cercle Finance (27/03/2017)</b></span></p> <p>(CercleFinance.com) - Joli coup pour Puma, qui va devenir le partenaire officiel de l'Olympique de Marseille (OM) à compter du 1er juillet prochain, succédant ainsi à Adidas, a-t-on appris ce week-end.</p> <p>Ce partenariat longue durée fait du groupe l'équipementier mondial et le partenaire de licence de l'un des clubs les plus supportés de France voire d'Europe, fondé il y a 118 ans et qui a remporté pas moins de 32 trophées majeurs depuis sa création, dont la Ligue des Champions en 1993.</p> <p>Actuellement cinquième de L1, l'OM rejoint le Borussia Dortmund, Arsenal ou encore Leicester parmi les clubs de football partenaires de Puma. En France, les Girondins de Bordeaux et le Stade Rennais ont également opté pour l'équipementier allemand.</p>
 <p>ERYTECH PHARMA Historic</p>	<p><b>ERYP - ERYTECH PHARMA - EUR</b></p> <p><b>Erytech: s'envole sur des résultats d'étude positifs.</b> <span style="float: right;"><b>Cercle Finance (27/03/2017)</b></span></p> <p>(CercleFinance.com) - Erytech Pharma s'envole de 21% après l'annonce de premiers résultats positifs dans son étude clinique de Phase 2b évaluant son produit candidat eryaspase (GRASPA) en combinaison avec la chimiothérapie pour le traitement en seconde ligne du cancer du pancréas métastatique.</p> <p>Cette étude multicentrique et randomisée de Phase 2b a satisfait à ses deux principaux critères d'évaluation prédéterminés, en montrant des progrès significatifs à la fois en termes de survie sans progression (PFS) et de survie globale (OS) chez les patients traités avec eryaspase en combinaison avec une chimiothérapie.</p> <p>'Nous allons maintenant étudier avec nos partenaires médicaux et réglementaires comment faire en sorte que les patients atteints de cancer métastatique du pancréas puissent bénéficier aussi rapidement que possible de eryaspase', commente Gil Beyen, PDG d'Erytech.</p>
 <p>BOUYGUES (FR) Historic</p>	<p><b>EN - BOUYGUES (FR) - EUR</b></p> <p><b>Bouygues: accord-cadre avec Altitude Infrastructure.</b> <span style="float: right;"><b>Cercle Finance (27/03/2017)</b></span></p> <p>(CercleFinance.com) - Bouygues Telecom et Altitude Infrastructure se sont entendus pour la signature d'un accord-cadre officialisant la venue de Bouygues Telecom sur les Réseaux d'Initiative Publique (RIP) commercialisés par Altitude Infrastructure THD, a-t-on appris ce lundi matin.</p> <p>L'arrivée de l'opérateur sur ces réseaux se fera de manière progressive, chaque délégation de service public devant au préalable y adhérer individuellement. Une première phase d'expérimentation sera menée à compter de septembre prochain pour préparer la commercialisation, laquelle est prévue pour l'année prochaine.</p> <p>Les 2 premiers RIP à pouvoir en bénéficier, Manche Fibre et Rosace (RIP Région Grand Est : Haut-Rhin et Bas-Rhin), représenteront un parc total de 670.000 clients particuliers et professionnels potentiels au terme de leur construction. L'accord sera automatiquement applicable sur les futures plaques d'Altitude Infrastructure.</p> <p>'Ce nouveau partenariat vient confirmer une de nos ambitions sur le FTTH, à savoir être présent sur l'ensemble des RIP de France. Les RIP permettront à Bouygues Telecom d'atteindre son objectif de 20 millions de prises commercialisées en 2022', a commenté Richard Viel, directeur général délégué de Bouygues Telecom.</p>
 <p>ESKER Historic</p>	<p><b>ALESK - ESKER - EUR</b></p> <p><b>Manitou: acquisition en Inde.</b> <span style="float: right;"><b>Cercle Finance (27/03/2017)</b></span></p> <p>(CercleFinance.com) - Manitou a annoncé avoir mis la main sur la société indienne TEPL (Terex Equipment Private Ltd). Créée en 2003 et établie à Greater Noïda, cette société était jusqu'ici détenue par Terex Corporation. Spécialisée dans la conception, la fabrication et la distribution de matériels de construction, principalement des tractopelles et des mini-chargeurs, elle a dégagé l'an passé un chiffre d'affaires de l'ordre de 30 millions d'euros, essentiellement dans le sous-continent indien.</p> <p>'Cette acquisition s'inscrit dans le cadre de notre stratégie de renforcement de notre présence dans les marchés émergents. TEPL est dotée d'un solide réseau de concessionnaires que nous allons continuer à développer au-delà de son périmètre actuel. La société [...] constitue une base industrielle très mature sur laquelle le groupe Manitou souhaite s'appuyer pour développer également de nouvelles gammes de produits destinés à l'Asie et aux pays émergents', a expliqué Michel Denis, directeur général de Manitou.</p> <p>L'opération doit être finalisée au cours du premier semestre.</p>
 <p>SAINT GOBAIN (FR) Historic</p>	<p><b>SGO - SAINT GOBAIN (FR) - EUR</b></p> <p><b>Saint-Gobain: pénalisé par une dégradation de broker.</b> <span style="float: right;"><b>Cercle Finance (27/03/2017)</b></span></p> <p>(CercleFinance.com) - Saint-Gobain recule de 1% à Paris, pénalisé par une note de Bryan Garnier qui dégrade sa recommandation de 'achat' à 'neutre' et son objectif de cours de 48 à 46 euros, dans une note consacrée aux fournisseurs européens de matériaux de construction.</p> <p>'Les défis demeurent. En 2017, les acteurs du secteur vont devoir traiter avec des coûts énergétiques plus élevés, des surcapacités dans certains domaines, des problèmes géopolitiques et des incertitudes macroéconomiques', souligne le broker.</p> <p>Dans ce contexte, Bryan Garnier estime que CRH semble être un choix raisonnable, avec la plupart de son exposition à des marchés décents, y compris l'Asie, mais dégrade sa recommandation sur Saint-Gobain, pour des raisons de valorisation et de dynamique.</p>

 <p><b>FONCIERE DES MURS Historic</b></p>	<p><b>FMU - FONCIERE DES MURS - EUR</b></p> <p><b>Foncière des Murs: succès de l'augmentation de capital.</b> <span style="float: right;"><b>Cercle Finance (27/03/2017)</b></span></p> <p>(CercleFinance.com) - Foncière des Murs annonce le succès de son augmentation de capital en numéraire avec maintien du DPS lancée le 1er mars 2017, souscrite à hauteur de 200.080.692 euros et représentant 9.262.995 actions nouvelles.</p> <p>Le règlement-livraison et l'admission aux négociations sur Euronext Paris des actions nouvelles interviendront le 28 mars. Elles porteront jouissance au 1er janvier 2017 mais ne donneront droit à aucun des dividendes versés en 2017 au titre de l'exercice 2016.</p> <p>Elles seront négociées sur une ligne de cotation distincte jusqu'à la date de détachement du coupon de chaque dividende (ordinaire et extraordinaire), date à laquelle elles seront assimilées aux actions Foncière des Murs existantes.</p> <p>La filiale de Foncière des Régions rappelle que le produit a pour objet de financer une partie de l'acquisition d'un portefeuille composé initialement de 19 hôtels en Espagne pour un montant de 542 millions d'euros droits inclus, annoncée le 2 janvier 2017.</p>																																																																																
	<p><b>E:ULVR - UNILEVER PLC (UK) - GBP</b></p> <p><b>Unilever: surnage avec l'aide d'un broker.</b> <span style="float: right;"><b>Cercle Finance (27/03/2017)</b></span></p> <p>(CercleFinance.com) - Unilever grappille 0,3% à Londres, aidé par Liberum qui relève sa recommandation de 'vente' à 'conserver' avec un objectif de cours de 38,7 livres sterling sur le titre du géant anglo-néerlandais des biens de consommation courante.</p> <p>'L'offre avortée de Kraft Heinz crée un sens d'urgence chez Unilever qui manquait précédemment selon nous', estime le courtier, ajoutant que le conseil travaille à une revue stratégique due en avril.</p> <p>'Si une croissance plus agressive du BPA soutient le titre, un échec à réaliser les attentes relevées pourrait conduire à un repli', prévient l'intermédiaire financier.</p>																																																																																
 <p><b>FAURECIA (FR) Historic</b></p>	<p><b>EO - FAURECIA (FR) - EUR</b></p> <p><b>FAURECIA : déclaration des transactions sur actions propres</b> <span style="float: right;"><b>Thomson Reuters (27/03/2017)</b></span></p> <p>Nanterre, le 27 mars 2017</p> <p>Déclaration des transactions sur actions propres du 17 mars au 22 mars 2017</p> <p>(article 241-4 1° Règlement Général de l'Autorité des Marchés Financiers et proposition-recommandation de l'Autorité des Marchés Financiers DOC-2017-04)</p> <p>Présentation agrégée par jour et par marché</p> <table border="1"> <thead> <tr> <th>Code identifiant transaction</th> <th>Code Jour de transaction</th> <th>Code identifiant financier</th> <th>Code total d'acquisition</th> <th>Code moyen l'émetteur de</th> <th>Code la de</th> <th>Code de</th> <th>Code journalier</th> <th>Code Prix pondé journalier</th> <th>Code Nom de l'émetteur</th> </tr> </thead> <tbody> <tr> <td>FAURECIA FAURFRPPXXX</td> <td>17/03/2017</td> <td>FR0000121147</td> <td>29400</td> <td>42,237745</td> <td></td> <td></td> <td></td> <td></td> <td></td> </tr> <tr> <td>FAURECIA FAURFRPPXXX</td> <td>20/03/2017</td> <td>FR0000121147</td> <td>29400</td> <td>42,289246</td> <td></td> <td></td> <td></td> <td></td> <td></td> </tr> <tr> <td>FAURECIA FAURFRPPXXX</td> <td>21/03/2017</td> <td>FR0000121147</td> <td>55000</td> <td>41,976772</td> <td></td> <td></td> <td></td> <td></td> <td></td> </tr> <tr> <td>FAURECIA FAURFRPPXXX</td> <td>22/03/2017</td> <td>FR0000121147</td> <td>1431</td> <td>40,932491</td> <td></td> <td></td> <td></td> <td></td> <td></td> </tr> <tr> <td>FAURECIA FAURFRPPXXX</td> <td>22/03/2017</td> <td>FR0000121147</td> <td>4816</td> <td>40,973471</td> <td></td> <td></td> <td></td> <td></td> <td></td> </tr> <tr> <td>FAURECIA FAURFRPPXXX</td> <td>22/03/2017</td> <td>FR0000121147</td> <td>20297</td> <td>40,972089</td> <td></td> <td></td> <td></td> <td></td> <td></td> </tr> <tr> <td>FAURECIA FAURFRPPXXX</td> <td>22/03/2017</td> <td>FR0000121147</td> <td>1054</td> <td>40,968889</td> <td></td> <td></td> <td></td> <td></td> <td></td> </tr> </tbody> </table> <p>Une présentation détaillée de ces informations transaction par transaction est disponible sur le site de la société à l'adresse : <a href="http://www.faurecia.com/fr/finance/informations-reglementee-s-amf">http://www.faurecia.com/fr/finance/informations-reglementee-s-amf</a></p>	Code identifiant transaction	Code Jour de transaction	Code identifiant financier	Code total d'acquisition	Code moyen l'émetteur de	Code la de	Code de	Code journalier	Code Prix pondé journalier	Code Nom de l'émetteur	FAURECIA FAURFRPPXXX	17/03/2017	FR0000121147	29400	42,237745						FAURECIA FAURFRPPXXX	20/03/2017	FR0000121147	29400	42,289246						FAURECIA FAURFRPPXXX	21/03/2017	FR0000121147	55000	41,976772						FAURECIA FAURFRPPXXX	22/03/2017	FR0000121147	1431	40,932491						FAURECIA FAURFRPPXXX	22/03/2017	FR0000121147	4816	40,973471						FAURECIA FAURFRPPXXX	22/03/2017	FR0000121147	20297	40,972089						FAURECIA FAURFRPPXXX	22/03/2017	FR0000121147	1054	40,968889					
Code identifiant transaction	Code Jour de transaction	Code identifiant financier	Code total d'acquisition	Code moyen l'émetteur de	Code la de	Code de	Code journalier	Code Prix pondé journalier	Code Nom de l'émetteur																																																																								
FAURECIA FAURFRPPXXX	17/03/2017	FR0000121147	29400	42,237745																																																																													
FAURECIA FAURFRPPXXX	20/03/2017	FR0000121147	29400	42,289246																																																																													
FAURECIA FAURFRPPXXX	21/03/2017	FR0000121147	55000	41,976772																																																																													
FAURECIA FAURFRPPXXX	22/03/2017	FR0000121147	1431	40,932491																																																																													
FAURECIA FAURFRPPXXX	22/03/2017	FR0000121147	4816	40,973471																																																																													
FAURECIA FAURFRPPXXX	22/03/2017	FR0000121147	20297	40,972089																																																																													
FAURECIA FAURFRPPXXX	22/03/2017	FR0000121147	1054	40,968889																																																																													
 <p><b>SAP AG (DE) Historic</b></p>	<p><b>SAP - SAP AG (DE) - EUR</b></p> <p><b>SAP: en recul avec une dégradation de broker.</b> <span style="float: right;"><b>Cercle Finance (27/03/2017)</b></span></p> <p>(CercleFinance.com) - SAP recule de 1,5% après qu'UBS a dégradé sa recommandation sur le titre de l'éditeur de progiciels allemand du fait d'une dynamique de bénéfices minimale et d'une valorisation pleine.</p> <p>Le broker ramène sa note de 'achat' à 'neutre' et réduit l'objectif de cours correspondant de 93 à 90 euros dans sa note de recherche.</p> <p>'Nous pensons que le potentiel de progression du BPA est moins probable compte tenu des signes grandissants qu'au fil du temps, de plus en plus de charge de travail ira vers le cloud', explique UBS.</p> <p>L'intermédiaire financier ajoute que l'action se traite 20 fois les bénéfices attendus pour 2018, un niveau qui n'a plus été revu depuis 2007.</p>																																																																																
	<p><b>E:BP. - BP PLC - GBP</b></p> <p><b>BP: nouvelle découverte de gaze en Egypte.</b> <span style="float: right;"><b>Cercle Finance (27/03/2017)</b></span></p> <p>(CercleFinance.com) - BP annonce avoir réalisé sa troisième découverte de gaz dans la concession égyptienne de Damiette-Nord, confortant son opinion que le Delta du Nil constitue un 'bassin de classe mondiale'.</p> <p>Le puits d'exploration a été creusé par une profondeur totale de 1.961 mètres dans des eaux profondes d'environ 108 mètres.</p> <p>Le groupe énergétique britannique étudie la possibilité de relier sa découverte aux infrastructures avoisinantes.</p>																																																																																



# Leleux Press Review

Tuesday 28/3/2017

EXXON MOBIL CORP (US) Historic



## XOM - EXXON MOBIL CORP (US) - USD

**ExxonMobil: recommande de rejeter une mini-offre.**

**Cercle Finance (27/03/2017)**

(CercleFinance.com) - ExxonMobil a recommandé à ses actionnaires de rejeter la 'mini-offre' à un prix inférieur au marché de la part de TRC Capital pour jusqu'à deux millions de titres, soit environ 0,05% de son capital.

Le prix de l'offre de 78 dollars par action se montre inférieur de 4,4% au cours de clôture sur le NYSE du 10 mars, jour précédant la date de l'offre, selon le géant pétrolier américain.

La SEC a prévenu que cette mini-offre à un prix inférieur au marché essaye de prendre les investisseurs au dépourvu s'ils ne comparent pas le prix de l'offre au prix de marché actuel. Pour rappel, l'action ExxonMobil a terminé vendredi à 81,2 dollars.

## E:BT.A - BT GROUP - GBP

**BT Group: pénalité de l'Ofcom pour Openreach.**

**Cercle Finance (27/03/2017)**

(CercleFinance.com) - BT Group recule de 1,2% à Londres après qu'une pénalité de 42 millions de livres a été imposée à sa filiale de réseaux Openreach par l'Ofcom, qui l'accuse d'avoir enfreint ses obligations contractuelles et réglementaires.

Le régulateur des télécoms britanniques estime qu'Openreach a appliqué de façon inappropriée et rétrospectivement un mécanisme de 'consentement réputé' vis-à-vis de fournisseurs de communications en 2013 et en 2014.

L'amende comprend une décote maximale de 30%, dans la mesure où BT a accepté d'indemniser pleinement les clients lésés, indemnisation dont le montant est estimé actuellement à 300 millions de livres et doit encore être déterminé.

INVENTIVA Historic



## IVA - INVENTIVA - EUR

**Inventiva: des résultats en nette hausse en 2016.**

**Cercle Finance (27/03/2017)**

(CercleFinance.com) - Publiés ce lundi avant séance, les comptes annuels d'Inventiva ont été marqués par un quasi-doublement du chiffre d'affaires, lequel a grimpé de 94% par rapport à 2015 pour ressortir à 9,4 millions d'euros.

La société biopharmaceutique spécialisée dans le développement de traitements innovants, notamment contre la fibrose, revendique en outre une position de trésorerie solide de 54,8 millions d'euros à fin décembre, soit une croissance de 2,3 millions sur un an, hors prise en compte de la levée de fonds réalisée dans le cadre de l'introduction en Bourse le mois dernier. Pour rappel, celle-ci s'est élevée à 48,5 millions d'euros.

En termes de rentabilité, Inventiva a en outre ramené sa perte nette à 7,05 millions d'euros, à comparer à -8,32 millions, tandis que la perte opérationnelle courante est passée de 14,87 à 12,05 millions d'euros. Inventiva clôturera cette année le recrutement des 2 études de phase IIb dans la sclérodémie systémique et la NASH. Le groupe va en outre procéder au recrutement du premier patient de l'étude de Phase I/II dans la MPS VI et va franchir de nouvelles étapes dans ses partenariats avec AbbVie et Boehringer Ingelheim.

Les résultats de l'étude de Phase IIb avec IVA337 dans la NASH, de l'étude de Phase IIb avec IVA337 dans la sclérodémie systémique et de l'étude de Phase I/II avec IVA336 dans la MPS VI sont pour leur part attendus courant 2018.

SAFRAN Historic



## SAF - SAFRAN - EUR

**Safran: BlackRock passe sous les 5% du capital.**

**Cercle Finance (27/03/2017)**

(CercleFinance.com) - BlackRock Inc, agissant pour le compte de clients et de fonds dont elle assure la gestion, a déclaré à l'AMF avoir franchi en baisse, le 23 mars, le seuil de 5% du capital de Safran et détenir, pour le compte desdits clients et fonds, soit 4,99% du capital et 4,02% des droits de vote du groupe de hautes technologies.

Ce franchissement de seuil résulte d'une cession d'actions Safran hors et sur le marché.

SCHNEIDER ELECTRIC (FR) Historic



## SU - SCHNEIDER ELECTRIC (FR) - EUR

**Schneider: partenariat avec Engie dans les énergies vertes.**

**Cercle Finance (27/03/2017)**

(CercleFinance.com) - Schneider Electric a annoncé ce lundi avoir signé un accord tripartite avec Engie Lab, le centre de recherche et d'expertise opérationnelle de l'énergéticien français dédié au gaz, aux nouvelles sources d'énergies et aux technologies émergentes, et l'Université de technologie de Nanyang (NTU, Singapour) en vue du développement d'un démonstrateur de micro-réseau à énergies renouvelables.

Cette initiative commune est destinée à relever le défi de l'accès à l'énergie dans les îles et les zones hors-réseau en intégrant une variété d'énergies renouvelables et de systèmes de stockage.

Elle s'inscrit dans le cadre du projet REIDS (Renewable Energy Integration Demonstrator in Singapore) en cours sur l'île de Semakau (Singapour), a expliqué Schneider Electric, pour qui 'les micro-réseaux constituent une réponse efficace aux besoins d'électrification de certaines voire de milliers d'îles hors-réseau en Asie du Sud-Est'.

Parmi les principales innovations dudit projet figurent l'évolutivité et la possibilité de démarrer, à partir de systèmes existants ou de nouveaux systèmes, grâce à une approche 'plug and play' ; un module de commande de puissance permettant d'intégrer jusqu'à 100% d'énergies renouvelables intermittentes grâce à une technologie de pointe associant algorithmes et générateur synchrone virtuel ; et un module d'optimisation multi-fluide permettant de renforcer les synergies entre différentes sources d'énergie décentralisées de façon à fournir une électricité fiable, abordable et à faible impact environnemental.

# Leleux Press Review

Tuesday 28/3/2017



ATO - ATOS ORIGIN (FR) - EUR

**Atos: distingué dans le CAC 40 Gouvernance.**

**Cercle Finance (27/03/2017)**

(CercleFinance.com) - Atos annonce être classé dans le groupe de tête des entreprises du 'CAC 40 Gouvernance' selon un nouveau classement élaboré par Euronext en partenariat avec l'agence de notation RSE Vigeo Eiris.

Cet indice, qui s'appuie sur la notation des systèmes de gouvernance des sociétés cotées au CAC 40, distingue les entreprises selon notamment leur degré d'intégration des facteurs de responsabilité sociale et de durabilité de leur processus de décision.

Atos se classe ainsi parmi les 10 premières entreprises du CAC 40 à l'issue d'un questionnaire évaluant 45 indicateurs, regroupés sous quatre catégories conseil d'administration, audit et contrôles internes, droits des actionnaires, rémunération des dirigeants).

E:RDSA - ROYAL DUTCH SHELL A (UK) - GBP

**Shell: le contrat avec T-Systems reconduit jusqu'en 2022.**

**Cercle Finance (27/03/2017)**

(CercleFinance.com) - Shell et T-Systems ont annoncé ce lundi un renouvellement de leur contrat mondial de fourniture de services d'hébergement et de stockage. Les 2 sociétés sont désormais liées jusqu'en 2022.

T-Systems et Shell renouvellent leur contrat jusqu'en 2022

Filiale de Deutsche Telekom, T-Systems développera et affinera le modèle de services sur mesure actuel en vue de proposer des solutions commerciales offrant de hauts niveaux d'automatisation et d'agilité. Pas moins de 1.400 de ses experts se consacrent actuellement - et exclusivement - à assurer la stabilité et la conformité des opérations de l'infrastructure du géant pétrolier.

'Notre objectif est de continuer à apporter de la valeur ajoutée quantifiable aux activités de base de Shell grâce aux services IT et, pour ce faire, nous avons besoin de services de qualité et flexibles', a expliqué Harry de Grijs, vice-président et DSI, IT Services & Operations, Shell.



DD - DU PONT DE NEMOURS (US) - USD

**DuPont: feu vert conditionnel de Bruxelles à la fusion.**

**Cercle Finance (27/03/2017)**

(CercleFinance.com) - DuPont a reçu de la part de la Commission européenne son feu vert pour procéder à sa fusion avec son compatriote Dow Chemical, sous réserve de certaines conditions, dont la cession par DuPont d'une partie significative de ses activités de pesticides mondiales.

Les groupes américains devront aussi se séparer de la plus grande partie de leur organisation mondiale de recherche-développement, Bruxelles craignant que la concurrence se trouve sinon réduite par la fusion.

Concernant les produits pétrochimiques, où DuPont et Dow sont de gros acteurs, des actifs de Dow devront être cédés pour maintenir une concurrence effective. En particulier, il devra se séparer de deux sites de fabrication copolymère d'acide en Espagne et aux Etats-Unis.

E:AZN - ASTRAZENECA (UK) - GBP

**AstraZeneca: approbation d'un traitement du cancer en Chine.**

**Cercle Finance (27/03/2017)**

(CercleFinance.com) - AstraZeneca annonce que les régulateurs chinois ont autorisé Tagrisso par voie orale comme traitement d'une forme du cancer du poumon non à petite cellule.

Le laboratoire pharmaceutique britannique souligne que le cancer du poumon constitue la forme la plus commune du cancer et la première cause de décès liés au cancer en Chine.

Tagrisso est le premier médicament approuvé sous le processus de revue prioritaire de la China Food and Drug Administration (CFDA), une procédure accélérée pour des traitements potentiels de certains types de cancer à fort taux d'incidence.



FP - TOTAL (FR) - EUR

**Total: création prochaine d'une joint venture aux USA.**

**Cercle Finance (27/03/2017)**

(CercleFinance.com) - Total a rapporté ce lundi après-midi via un communiqué avoir signé un accord de partenariat avec Borealis et Nova pour la création d'une joint venture en vue de construire sur la côte américaine du Golfe du Mexique un vapocraqueur sur base éthane ainsi qu'une nouvelle usine de polyéthylène de technologie Borstar®.

Total détiendra 50% de la nouvelle structure. Concrètement, la joint venture comprendra la construction d'un vapocraqueur d'une capacité d'un million de tonnes d'éthylène par an à Port Arthur (Texas) ; l'usine existante de polyéthylène de Total, d'une capacité de 400.000 tonnes par an, située à Bayport (Texas) ; ainsi que la construction d'une nouvelle usine de polyéthylène de technologie Borstar de 625.000 tonnes par an sur le site existant de Bayport (Texas).

La mise en place de la joint venture est prévue pour la fin de l'année et la décision finale d'investissement de la nouvelle usine de polyéthylène de technologie Borstar sera prise simultanément.

Enfin, le démarrage du nouveau vapocraqueur, d'un montant d'1,7 milliard de dollars, est prévu pour 2020. Ce chantier créera près de 1.500 emplois au plus fort des travaux.

# Leleux Press Review

Tuesday 28/3/2017

## AGS - AGEAS - EUR

### Information réglementée - Rapport d'Ageas sur le programme d

Thomson Reuters (27/03/2017)

Dans le cadre du programme de rachat d'actions annoncé le 10 août 2016, Ageas indique que 209.280 actions Ageas ont été achetées sur Euronext Bruxelles durant la période du 20-03-2017 au 24-03-2017.

Date	Nombre élevé (EUR)	Montant total (EUR)	Cours moyen (EUR)	Cours le plus élevé (EUR)	Cours le plus bas (EUR)	d'actions (EUR)
20-03-2017	10.000	372.618	37,26	37,18	37,36	
21-03-2017	19.280	714.619	37,07	36,86	37,43	
22-03-2017	60.000	2.177.268	36,29	36,04	36,70	
23-03-2017	60.000	2.175.168	36,25	36,11	36,41	
24-03-2017	60.000	2.165.508	36,09	35,99	36,33	
<b>Total</b>	<b>209.280</b>	<b>7.605.181</b>	<b>36,34</b>	<b>35,99</b>	<b>37,43</b>	

Depuis le lancement du programme de rachat d'actions le 15 août 2016, Ageas a acheté 4.486.366 actions pour un montant d'EUR 157.756.251 représentant 2,07% du total des actions en circulation.

Le récapitulatif relatif au programme de rachat d'actions est disponible sur notre site.

Ageas est un groupe d'assurance international coté en bourse, riche de quelques 190 années d'expérience et de savoir-faire. Il propose à ses clients particuliers et professionnels des produits d'assurance Vie et Non-vie conçus pour répondre à leurs besoins spécifiques, d'aujourd'hui comme de demain. Classé parmi les plus grands groupes d'assurance européens, Ageas concentre ses activités en Europe et en Asie, qui représentent ensemble la majeure partie du marché mondial de l'assurance. Il mène des activités d'assurances couronnées de succès en Belgique, au Royaume-Uni, au Luxembourg, en France, en Italie, au Portugal, en Turquie, en Chine, en Malaisie, en Inde, en Thaïlande, au Vietnam, au Laos, au Cambodge, à Singapour, et aux Philippines; au travers d'une combinaison de filiales détenues à 100% et de partenariats à long terme avec des institutions financières solides et des distributeurs clés. Ageas figure parmi les leaders du marché dans les pays où il est actif. Il emploie au total plus de 40.000 collaborateurs et a réalisé un encaissement annuel (à 100%) proche de EUR 32 milliards en 2016.



## AGS - AGEAS - EUR

### Gereguleerde informatie - Ageas rapporteert over de inko

Thomson Reuters (27/03/2017)

Naar aanleiding van het aandelen-inkoopprogramma dat op 10 augustus 2016 aangekondigd werd, maakt Ageas bekend dat er 209.280 eigen aandelen ingekocht werden op Euronext Brussel tussen 20-03-2017 en 24-03-2017.

Datum (EUR)	Aantal (EUR)	Totaal Bedrag (EUR)	Gemiddelde koers (EUR)	Laagste koers (EUR)	Hoogste koers (EUR)	aandelen (EUR)
20-03-2017	10.000	372.618	37,26	37,18	37,36	
21-03-2017	19.280	714.619	37,07	36,86	37,43	
22-03-2017	60.000	2.177.268	36,29	36,04	36,70	
23-03-2017	60.000	2.175.168	36,25	36,11	36,41	
24-03-2017	60.000	2.165.508	36,09	35,99	36,33	
<b>Totaal</b>	<b>209.280</b>	<b>7.605.181</b>	<b>36,34</b>	<b>35,99</b>	<b>37,43</b>	

Vanaf de start van het aandelen-inkoopprogramma op 15 augustus 2016 heeft Ageas een totaal van 4.486.366 aandelen ingekocht voor een bedrag van EUR 157.756.251, ofwel 2,07% van het totale aantal uitstaande aandelen.

Het overzicht van het aandelen-inkoopprogramma is beschikbaar op onze website.

Ageas is een beursgenoteerde internationale verzekeringsgroep met 190 jaar vakkennis en ervaring. Het biedt zowel particulieren als bedrijven Levens- en Niet-Levensverzekeringsproducten aan die beantwoorden aan hun specifieke behoeften, niet alleen vandaag maar ook in de toekomst. Ageas, één van de grootste verzekeringsmaatschappijen in Europa, is vooral werkzaam in Europa en Azië, die samen het grootste deel van de wereldwijde verzekeringsmarkt vormen. Via een combinatie van 100%-dochterondernemingen en langetermijnpartnerships met sterke financiële instellingen en belangrijke distributeurs, is Ageas met succes actief in België, het Verenigd Koninkrijk, Luxemburg, Frankrijk, Italië, Portugal, Turkije, China, Maleisië, India, Thailand, Vietnam, Laos, Cambodja, Singapore en de Filipijnen. Ageas behoort tot de marktleiders in de meest landen waar het aanwezig is. Ageas telt meer dan 40.000 werknemers en in 2016 bedroeg het premie-inkomen nagenoeg EUR 32 miljard (alle cijfers tegen 100%).



# Leleux Press Review

Tuesday 28/3/2017



## LI - FONCIERE KLEPIERRE - EUR

**Klépierre : DÉCLARATION DES TRANSACTIONS SUR ACTIONS PROPRES** Thomson Reuters (27/03/2017)

Communiqué

DÉCLARATION DES TRANSACTIONS SUR ACTIONS PROPRES RÉALISÉES DU 20 AU 24 MARS 2017

Paris - 27 Mars 2017

Dans le cadre de l'exécution de son programme de rachat d'actions annoncée par communiqué du 13 mars 2017, le prestataire de service d'investissement mandaté par Klépierre a réalisé les transactions résumées dans le tableau qui suit entre le 20 et 24 mars 2017 :

identifiant (MIC)	total instrument (en nombre d'acquisition)	moyen d'acquisition	Identifiant émetteur	Marché de l'émetteur	Code journalier transaction	Volume journalier	Prix pondéré financier d'actions	Code de la transaction	Nom de la transaction	de Jour de la des actions *
-----Code journalier transaction Code financier d'actions *-----										
36,67FR0000121964										
KLEPIERRE LI -	20/03/17	CHIX	FR0000121964	33 000	36,64	FR0000121964				
KLEPIERRE LI -	20/03/17	TRQX	FR0000121964	35 600	36,63	FR0000121964				
KLEPIERRE LI -	20/03/17	XPAR	FR0000121964	169 122	36,61	FR0000121964				
KLEPIERRE LI -	21/03/17	BATE	FR0000121964	9 500	36,51	FR0000121964				
KLEPIERRE LI -	21/03/17	CHIX	FR0000121964	19 500	36,42	FR0000121964				
KLEPIERRE LI -	21/03/17	TRQX	FR0000121964	11 000	36,40	FR0000121964				
KLEPIERRE LI -	21/03/17	XOFF	FR0000121964	75 000	36,34	FR0000121964				
KLEPIERRE LI -	21/03/17	XPAR	FR0000121964	133 655	36,43	FR0000121964				
KLEPIERRE LI -	22/03/17	CHIX	FR0000121964	42 000	36,13	FR0000121964				
KLEPIERRE LI -	22/03/17	XPAR	FR0000121964	184 280	36,14	FR0000121964				
KLEPIERRE LI -	23/03/17	XOFF	FR0000121964	40 000	36,08	FR0000121964				
KLEPIERRE LI -	23/03/17	XPAR	FR0000121964	160 000	36,10	FR0000121964				
KLEPIERRE LI -	24/03/17	CHIX	FR0000121964	4 000	36,21	FR0000121964				
KLEPIERRE LI -	24/03/17	XPAR	FR0000121964	71 000	36,34	FR0000121964				
					TOTAL	996 957	36,33			

\* Arrondi à deux chiffres après la virgule Le reporting détaillé est disponible : \* sur le site Internet de Klépierre [www.klepierre.com](http://www.klepierre.com) dans l'espace Finance /Information réglementée ; \* ou en cliquant sur le lien suivant : <http://www.klepierre.com/content/uploads/2017/03/Detail-des-transactions-du-20-au-24-mars-2017.pdf>



## FR - VALEO - EUR

**Valeo : Dépôt du Document de Référence 2016** Thomson Reuters (27/03/2017)

Valeo : Dépôt du Document de Référence 2016

Paris, 27 Mars, 2017 - Valeo annonce avoir déposé le 24 mars 2017 son Document de référence 2016 contenant le Rapport financier annuel auprès de l'Autorité des marchés financiers (AMF).

Il peut être consulté et téléchargé sur l'espace « Investisseurs & actionnaires » rubrique « Informations réglementées » du site internet de la société [www.valeo.com](http://www.valeo.com). Le Document de Référence est également disponible sur le site de l'AMF ([www.amf-france.org](http://www.amf-france.org)). Les actionnaires peuvent obtenir sur simple demande et sans frais une version imprimée de ce document.

Le rapport du Président du Conseil d'administration et les procédures de contrôle interne mises en place par la Société ainsi que le rapport des Commissaires aux comptes y afférant et le dispositif du programme de rachat d'actions de la Société figurent notamment dans le Document de Référence.

Valeo est un équipementier automobile, partenaire de tous les constructeurs dans le monde. Entreprise technologique, Valeo propose des systèmes et équipements innovants permettant la réduction des émissions de CO(2) et le développement de la conduite intuitive. Le Groupe a réalisé en 2016 un chiffre d'affaires de 16,5 milliards d'euros et a consacré plus de 11 % de son chiffre d'affaires première monte à la recherche et au développement. Valeo emploie 91 800 collaborateurs dans 32 pays, dans 155 sites de production, 20 centres de recherche, 38 centres de développement et 15 plates-formes de distribution. Valeo est coté à la Bourse de Paris et fait partie de l'indice CAC 40.

VALEO 43 rue Bayen, 75017 Paris [www.valeo.com](http://www.valeo.com) @Valeo\_Group

Contact Presse 01 40 55 29 72 01 40 55 21 20 [press-contact.mailbox@valeo.com](mailto:press-contact.mailbox@valeo.com)

Relations Investisseurs 01 40 55 37 93

[thierry.lacorre@valeo.com](mailto:thierry.lacorre@valeo.com)





# Leleux Press Review

Tuesday 28/3/2017

## LI - FONCIERE KLEPIERRE - EUR

### Klépierre : MODALITÉS DE MISE À DISPOSITION OU DE CONSULTATI

Thomson Reuters (27/03/2017)

#### COMMUNIQUÉ DE PRESSE

MODALITÉS DE MISE À DISPOSITION OU DE CONSULTATION DES INFORMATIONS RELATIVES À L'ASSEMBLÉE GÉNÉRALE MIXTE DU 18 AVRIL 2017

Paris, le 27 mars 2017

La Société informe ses actionnaires que son assemblée générale mixte est convoquée pour le mardi 18 avril 2017 à 10 heures au Pavillon Cambon Capucines, 46 rue Cambon - 75001 PARIS.

L'avis de réunion, comportant l'ordre du jour et les projets de résolutions, a été publié au BALO le 10 mars 2017 et est disponible sur le site internet de Klépierre. Les modalités de participation et de vote à cette assemblée figurent dans cet avis. L'avis de convocation est publié au BALO le 27 mars 2017.

L'avis de convocation sera publié conformément aux dispositions légales et réglementaires.

Toute information complémentaire peut être obtenue auprès de :

BNP Paribas Securities Services CTS Assemblées Générales Les Grands Moulins de Pantin 9 rue du Débarcadère 93761 PANTIN Cedex FRANCE

ou consultée sur le site internet de Klépierre : [www.klepierre.com](http://www.klepierre.com), rubrique « Espace Finance / Assemblée générale / 2017 ».

L'ensemble des documents et renseignements concernant cette assemblée est tenu à la disposition des actionnaires conformément aux dispositions légales et réglementaires.

#### CONTACTS RELATIONS INVESTISSEURS

Hubert d'AILLIÈRES +33 (0)1 40 67 51 37 - [hubert.daillieres@klepierre.com](mailto:hubert.daillieres@klepierre.com) Julien ROUCH +33 (0)1 40 67 53 08 - [julien.rouch@klepierre.com](mailto:julien.rouch@klepierre.com)

#### À PROPOS DE KLÉPIERRE

Leader pure play de l'immobilier de centres commerciaux en Europe, Klépierre associe une expertise en termes de développement, de gestion locative et d'asset management. Le portefeuille de la société est estimé à 22,8 milliards d'euros au 31 décembre 2016, et compte de grands centres commerciaux dans 16 pays en Europe continentale, qui accueillent au total 1,2 milliard de visiteurs par an. Klépierre détient une participation majoritaire (56,1 %) dans Steen & Strøm, 1(re) foncière scandinave de centres commerciaux. Klépierre est une Société d'investissement immobilier cotée (SIIC), dont les actions sont admises aux négociations sur Euronext Paris, et est membre des indices EPRA Euro Zone et GPR250. Elle est aussi membre d'indices éthiques, comme le DJSI World et Europe, FTSE4Good, STOXX® Global ESG Leaders, Euronext Vigeo France 20 et World 120, et est aussi classée Green Star par le GRESB (Global Real Estate Sustainability Benchmark). Cette présence souligne l'engagement du Groupe dans une démarche active de développement durable. Pour en savoir plus, consultez notre site Internet : [www.klepierre.com](http://www.klepierre.com)



## TNET - TELENET - EUR

### Update Programme de Rachat d'Actions 2017

Thomson Reuters (27/03/2017)

L'information ci-jointe constitue de l'information réglementée au sens de l'Arrêté Royal du 14 novembre 2007 concernant les obligations des émetteurs des instruments financiers qui sont admis à la négociation sur un marché réglementé.

Bruxelles, le 27 mars 2017 - Telenet Group Holding NV ('Telenet' ou la 'Société') (Euronext Bruxelles: TNET) publie certaines informations concernant ses rachats d'actions, sur la base de l'article 207 de l'Arrêté Royal du 30 janvier 2001 concernant l'exécution du Code des Sociétés. Sous le Programme de Rachat d'Actions 2017, annoncé le 16 février 2017, la Société annonce aujourd'hui que dans la période du 20 mars jusqu'au 24 mars 2017, les rachats suivants ont été effectués dans le carnet d'ordres central du marché réglementé d'Euronext Bruxelles:



## TNET - TELENET - EUR

### Update Aandeleninkoopprogramma 2017

Thomson Reuters (27/03/2017)

De bijgevoegde informatie betreft gereguleerde informatie zoals gedefinieerd in het Koninklijk Besluit van 14 november 2007 betreffende de verplichtingen van emittenten van financiële instrumenten die zijn toegelaten tot de verhandeling op een gereguleerde markt.

Brussel, 27 maart 2017 - Telenet Group Holding NV ('Telenet' of de 'Vennootschap') (Euronext Brussel: TNET) maakt hierbij bepaalde informatie bekend in verband met haar inkoop van eigen aandelen, zoals voorgeschreven door artikel 207 van het Koninklijk Besluit van 30 januari 2001 tot uitvoering van het Wetboek van vennootschappen. In het kader van het Aandeleninkoopprogramma 2017, zoals bekendgemaakt op 16 februari 2017, bericht de Vennootschap vandaag dat tijdens de periode van 20 maart tot en met 24 maart 2017 volgende verrichtingen werden uitgevoerd via het centrale orderboek van de gereguleerde markt van Euronext Brussel:



**VGP - VGP - EUR**

**VGP NV :Private plaatsing van obligaties voor een bedrag van**

**Thomson Reuters (27/03/2017)**

Persbericht Gereguleerde informatie

Brussel, 27 maart 2017, 18u00 CET

Private plaatsing van obligaties voor een bedrag van maximum EUR 80 miljoen

VGP NV deelt mee dat het obligaties zal uitgeven met vervaldatum 30 maart 2025, voor een bedrag van maximum EUR 80 miljoen. De vaste rente van de obligaties bedraagt 3,35% bruto per jaar. Het nettorendement bedraagt 2,345% per jaar. De obligaties zullen uitgegeven worden in coupures van EUR 100.000.

De obligaties zullen geplaatst worden bij gekwalificeerde beleggers op 28 maart 2017 door middel van een private plaatsing. De uitgiftedatum is vastgelegd op 30 maart 2017. De obligaties zullen niet genoteerd zijn.

KBC Bank NV treedt op als enige manager en bookrunner voor deze uitgifte.

Meer informatie over dit privaat aanbod is te vinden in het bijhorende informatie memorandum, opgesteld in het Engels, dat beschikbaar zal zijn vanaf 28 maart 2017 op de website van VGP NV ([www.vgpparks.eu](http://www.vgpparks.eu)).

De opbrengst van de obligaties zal worden aangewend voor aankopen en uitbreidingen van de land bank van VGP NV (en/of de met haar verbonden ondernemingen) en om de realisatie van de ontwikkelingspijnlane te versnellen, in de mate dat deze niet gefinancierd worden door bankinstellingen.

Voor meer informatie

Mr Jan Van Geet Mr Dirk Stoop

CEO CFO

Tel. + 420 602 404 790 Tel. + 32 52 45 43 86

E-mail: [jan.van.geet@vgpparks.eu](mailto:jan.van.geet@vgpparks.eu) E-mail: [dirk.stoop@vgpparks.eu](mailto:dirk.stoop@vgpparks.eu)

Profiel

De VGP groep ([www.vgpparks.eu](http://www.vgpparks.eu)) bouwt en ontwikkelt kwalitatief hoogstaand logistiek vastgoed en bijbehorende kantoren, voor eigen rekening en voor rekening van haar VGP European Logistics joint venture die vervolgens aangerenommeerde klanten worden verhuurd door middel van langlopende commerciële huurcontracten. VGP beschikt over een 'in-house' team dat alle stappen beheert van het volledig geïntegreerde businessmodel: gaande van de identificatie en de aankoop van gronden tot de uitwerking en het ontwerp van het project, het toezicht op de bouwwerkzaamheden, de contacten met potentiële klanten en het facility management.

VGP noteert op Euronext Brussel en op de Main Market van de Prague Stock Exchange.

**BELANGRIJKE INFORMATIE**

Deze aankondiging mag niet worden beschouwd als een aanbieding of een verzoek tot aanbiedingen in een jurisdictie waar een dergelijk aanbod onwettelijk zou zijn (zonder naleving van de vereiste verplichtingen inzake registratie of zonder naleving van relevante voorwaarden inzake vrijstellingen van registratieverplichtingen).

In de Europese Economische Ruimte is deze aankondiging alleen gericht aan gekwalificeerde beleggers in de zin van de Europese Richtlijn 2003/71 (zoals gewijzigd).



**TVLY - TIVOLY - EUR**

**Tivoly: rentabiliteit in hausse in 2016.**

**Cercle Finance (27/03/2017)**

(CercleFinance.com) - Tivoly a fait état ce lundi soir d'un bénéfice net part du groupe en hausse de 51,5% en rythme annuel à 3,82 millions d'euros à fin 2016.

Le bénéfice opérationnel courant du groupe industriel est quant à lui ressorti à 3,93 millions d'euros, soit une progression de 16,2% comparativement à l'exercice 2015.

En termes d'activité, le chiffre d'affaires a en revanche reculé de 2% environ à 69,66 millions d'euros, dont 49,22 millions générés à l'export. Il intègre par ailleurs 3 mois d'activité de FFDM-Pneumat, une acquisition intégrée au 1er octobre 2016.

Tivoly n'a pas formulé d'objectifs chiffrés, mais a indiqué en guise de perspectives vouloir poursuivre sa stratégie de développement active et profitable sur l'ensemble des zones où la société opère.



**UG - PEUGEOT SA - EUR**

**Peugeot: l'Etat transfère sa participation à Bpifrance.**

**Cercle Finance (27/03/2017)**

(CercleFinance.com) - L'État a via sa holding Sogepa signé ce lundi avec Bpifrance (à travers sa holding Lion Participations) un contrat de cession d'actions aux termes duquel la totalité des titres Peugeot SA détenus par l'État (représentant à ce jour environ 12,7% du capital et 18,5% des droits de vote) est transférée à Bpifrance, dans le cadre d'un reclassement à l'intérieur du secteur public, a-t-on appris après Bourse. La transaction porte sur un montant de 1,92 milliard d'euros, à comparer aux 800 millions investis par l'État lors de son entrée au capital du groupe, ce qui représente une plus-value de 1,12 milliard d'euros. Le produit abondera le compte d'affectation spéciale des participations financières de l'État et servira donc à financer les investissements de l'État actionnaire.

Cette opération intervient 3 ans après l'entrée de l'État au capital de PSA, au moment où le redressement du groupe a été confirmé par les très bons résultats 2016 annoncés le mois dernier, et sera effective à l'issue du vote en Assemblée générale des résolutions relatives à l'opération d'acquisition d'Opel, signe d'une stratégie désormais tournée vers la conquête et le développement international. Elle s'inscrit par ailleurs dans la stratégie d'investissement de Bpifrance dans des entreprises leaders, innovantes et incarnant l'industrie française du futur.

A l'issue de cette opération, Bpifrance reprendra les droits et obligations du pacte d'actionnaires conclu avec la société, la famille Peugeot et le constructeur automobile chinois Dongfeng; et disposera en conséquence de 2 sièges ainsi que d'un censeur au conseil de surveillance de PSA.



# Leleux Press Review

Tuesday 28/3/2017

	<p><b>SQLI - EUR</b></p> <p><b>SQLI: forte hausse du dividende et perspectives prometteuses.</b> <span style="float: right;"><b>Cercle Finance (27/03/2017)</b></span></p> <p>(CercleFinance.com) - Publiés ce lundi après marché, les résultats 2016 de SQLI ont révélé une forte amélioration de la rentabilité d'une année sur l'autre.</p> <p>Le bénéfice net part du groupe s'est ainsi établi à 6,2 millions d'euros, attestant d'un bond de 74,7% comparativement à 2015. L'Ebitda et le bénéfice opérationnel courant ont pour leur part grimpé de respectivement 22,2 et 28,9% à 15,3 et 14 millions d'euros.</p> <p>En termes d'activité, le chiffre d'affaires s'est, lui, établi à 190,9 millions d'euros, dont 95,2 millions sur le seul second semestre, soit une hausse de 6,7% par rapport à l'exercice précédent.</p> <p>Fort de ces très bons résultats, le conseil d'administration proposera à la prochaine Assemblée générale le versement d'un dividende de 0,88 euro par action au titre de 2016, contre 0,6 euro au titre de 2015.</p> <p>Le dernier trimestre 2016 et les premières tendances de 2017 donnent des signaux favorables pour le démarrage de 'Move Up 2020', a par ailleurs souligné SQLI, qui ambitionne un taux de croissance à 2 chiffres de son chiffre d'affaires ainsi qu'une nouvelle hausse significative de son Ebitda au titre de l'année en cours.</p>
	<p><b>ALDEI - DEINOVE - EUR</b></p> <p><b>Deinove: collaboration avec Greentech.</b> <span style="float: right;"><b>Cercle Finance (27/03/2017)</b></span></p> <p>(CercleFinance.com) - Deinove a annoncé ce lundi soir entamer une collaboration avec Greentech, un acteur majeur de la production et distribution d'ingrédients issus de la biotechnologie. L'objectif de celle-ci est de développer et commercialiser des ingrédients cosmétiques innovants.</p> <p>Greentech développe et produit des ingrédients actifs de haute technologie issus des mondes végétaux, marins et microbiens, exploitant les biotechnologies les plus innovantes pour transformer des ingrédients naturels en principes actifs. Fondée il y a 25 ans et disposant de filiales en Allemagne, aux États-Unis ainsi qu'au Brésil, Greentech commercialise aujourd'hui une centaine d'ingrédients actifs issus de la biodiversité auprès de fabricants de produits cosmétiques dans plus de 30 pays.</p> <p>Cette société a opté pour Deinove afin de développer de nouveaux actifs à partir de son panel de bactéries extrêmophiles. Deinove ayant déjà criblé ses souches pour identifier des activités valorisables en cosmétique, les équipes de R&amp;D des 2 entreprises vont poursuivre les tests et travailler sur la production, la purification et la formulation de plusieurs composés avec l'objectif d'une mise sur le marché d'un premier composé d'ici fin 2018.</p>
	<p><b>ALTRO - TRONICS - EUR</b></p> <p><b>Tronics: des résultats en repli en 2016.</b> <span style="float: right;"><b>Cercle Finance (27/03/2017)</b></span></p> <p>(CercleFinance.com) - Dévoilés ce lundi soir, les comptes annuels de Tronics ont révélé des reculs tant de la rentabilité que de l'activité.</p> <p>Cette dernière a principalement pâti de la perte d'un client qui a cessé ses activités en début d'année (contribution pour 1,4 million d'euros aux ventes en 2015, contre 0 en 2016) et par des retards pris dans l'avancement de projets d'ingénierie. En conséquence, le chiffre d'affaires est passé de 7,76 à 6,3 millions d'euros.</p> <p>Les pertes opérationnelle et nette part du groupe se sont pour leur part montées à respectivement 4,84 et 5,44 millions d'euros, contre 2,72 et 3 millions d'euros à fin 2015.</p> <p>En 2017, Tronics, désormais une société du groupe TDK, s'attachera à poursuivre la mise en oeuvre de son plan stratégique visant à développer des solutions standards gyromètre et accéléromètre pour les applications inertielles à haute performance, les produits sur-mesure pour les marchés industriels innovants, et les applications BioMEMS.</p>
	<p><b>SAN - SANOFI - EUR</b></p> <p><b>Sanofi : Déclaration des transactions sur actions propres</b> <span style="float: right;"><b>Thomson Reuters (27/03/2017)</b></span></p>

Responsible Editor: Olivier Leleux - Visit our Web site : <http://www.leleux.be> - Customer information: 0800/25511.