

Leleux Press Review

Tuesday 11/4/2017








<p>B20 Intraday</p>	<p align="center">BEL 20 (Belgium)</p> <table border="1"> <tr> <td>Last Price</td> <td>3822,08</td> <td>Minimum Price</td> <td>1046,07 (02/09/1992)</td> <td>Maximum Price</td> <td>4759,01 (23/05/2007)</td> </tr> <tr> <td>Gainers</td> <td align="center">15</td> <td>Losers</td> <td align="center">5</td> <td colspan="2"></td> </tr> <tr> <td>ACKERMANS-VAN HAAREN</td> <td>147,40 ▲</td> <td>+0,82%</td> <td>BEKAERT (BE)</td> <td>45,40 ▼</td> <td>-0,42%</td> </tr> <tr> <td>TELENET</td> <td>55,83 ▲</td> <td>+0,70%</td> <td>COFINIMMO (BE)</td> <td>108,70 ▼</td> <td>-0,27%</td> </tr> <tr> <td>PROXIMUS</td> <td>29,24 ▲</td> <td>+0,67%</td> <td>KBC GROUPE (BE)</td> <td>62,15 ▼</td> <td>-0,19%</td> </tr> </table>	Last Price	3822,08	Minimum Price	1046,07 (02/09/1992)	Maximum Price	4759,01 (23/05/2007)	Gainers	15	Losers	5			ACKERMANS-VAN HAAREN	147,40 ▲	+0,82%	BEKAERT (BE)	45,40 ▼	-0,42%	TELENET	55,83 ▲	+0,70%	COFINIMMO (BE)	108,70 ▼	-0,27%	PROXIMUS	29,24 ▲	+0,67%	KBC GROUPE (BE)	62,15 ▼	-0,19%
Last Price	3822,08	Minimum Price	1046,07 (02/09/1992)	Maximum Price	4759,01 (23/05/2007)																										
Gainers	15	Losers	5																												
ACKERMANS-VAN HAAREN	147,40 ▲	+0,82%	BEKAERT (BE)	45,40 ▼	-0,42%																										
TELENET	55,83 ▲	+0,70%	COFINIMMO (BE)	108,70 ▼	-0,27%																										
PROXIMUS	29,24 ▲	+0,67%	KBC GROUPE (BE)	62,15 ▼	-0,19%																										
<p>CAC Intraday</p>	<p align="center">CAC 40 (France)</p> <table border="1"> <tr> <td>Last Price</td> <td>5107,45</td> <td>Minimum Price</td> <td>2693,21 (23/09/2011)</td> <td>Maximum Price</td> <td>7347,94 (21/10/2009)</td> </tr> <tr> <td>Gainers</td> <td align="center">10</td> <td>Losers</td> <td align="center">30</td> <td colspan="2"></td> </tr> <tr> <td>PERNOD RICARD</td> <td>112,40 ▲</td> <td>+0,58%</td> <td>BOUYGUES (FR)</td> <td>38,04 ▼</td> <td>-0,91%</td> </tr> <tr> <td>CARREFOUR (FR)</td> <td>21,13 ▲</td> <td>+0,45%</td> <td>LVMH</td> <td>207,45 ▼</td> <td>-0,86%</td> </tr> <tr> <td>RENAULT SA</td> <td>79,20 ▲</td> <td>+0,26%</td> <td>AIR LIQUIDE (FR)</td> <td>108,40 ▼</td> <td>-0,77%</td> </tr> </table>	Last Price	5107,45	Minimum Price	2693,21 (23/09/2011)	Maximum Price	7347,94 (21/10/2009)	Gainers	10	Losers	30			PERNOD RICARD	112,40 ▲	+0,58%	BOUYGUES (FR)	38,04 ▼	-0,91%	CARREFOUR (FR)	21,13 ▲	+0,45%	LVMH	207,45 ▼	-0,86%	RENAULT SA	79,20 ▲	+0,26%	AIR LIQUIDE (FR)	108,40 ▼	-0,77%
Last Price	5107,45	Minimum Price	2693,21 (23/09/2011)	Maximum Price	7347,94 (21/10/2009)																										
Gainers	10	Losers	30																												
PERNOD RICARD	112,40 ▲	+0,58%	BOUYGUES (FR)	38,04 ▼	-0,91%																										
CARREFOUR (FR)	21,13 ▲	+0,45%	LVMH	207,45 ▼	-0,86%																										
RENAULT SA	79,20 ▲	+0,26%	AIR LIQUIDE (FR)	108,40 ▼	-0,77%																										
<p>AEX Intraday</p>	<p align="center">AEX (Nederland)</p> <table border="1"> <tr> <td>Last Price</td> <td>519,16</td> <td>Minimum Price</td> <td>194,99 (09/03/2009)</td> <td>Maximum Price</td> <td>806,41 (21/10/2009)</td> </tr> <tr> <td>Gainers</td> <td align="center">13</td> <td>Losers</td> <td align="center">12</td> <td colspan="2"></td> </tr> <tr> <td>RELX NV</td> <td>17,68 ▲</td> <td>+0,99%</td> <td>ASML HOLDING</td> <td>122,80 ▼</td> <td>-0,92%</td> </tr> <tr> <td>HEINEKEN NV</td> <td>80,82 ▲</td> <td>+0,87%</td> <td>SBM OFFSHORE NV</td> <td>15,94 ▼</td> <td>-0,59%</td> </tr> <tr> <td>UNILEVER NV CVA</td> <td>48,02 ▲</td> <td>+0,77%</td> <td>AHOLD DELHAIZE</td> <td>19,29 ▼</td> <td>-0,25%</td> </tr> </table>	Last Price	519,16	Minimum Price	194,99 (09/03/2009)	Maximum Price	806,41 (21/10/2009)	Gainers	13	Losers	12			RELX NV	17,68 ▲	+0,99%	ASML HOLDING	122,80 ▼	-0,92%	HEINEKEN NV	80,82 ▲	+0,87%	SBM OFFSHORE NV	15,94 ▼	-0,59%	UNILEVER NV CVA	48,02 ▲	+0,77%	AHOLD DELHAIZE	19,29 ▼	-0,25%
Last Price	519,16	Minimum Price	194,99 (09/03/2009)	Maximum Price	806,41 (21/10/2009)																										
Gainers	13	Losers	12																												
RELX NV	17,68 ▲	+0,99%	ASML HOLDING	122,80 ▼	-0,92%																										
HEINEKEN NV	80,82 ▲	+0,87%	SBM OFFSHORE NV	15,94 ▼	-0,59%																										
UNILEVER NV CVA	48,02 ▲	+0,77%	AHOLD DELHAIZE	19,29 ▼	-0,25%																										
<p>DAX Intraday</p>	<p align="center">DAX (Deutschland)</p> <table border="1"> <tr> <td>Last Price</td> <td>12200,52</td> <td>Minimum Price</td> <td>438,38 (18/03/2002)</td> <td>Maximum Price</td> <td>636497,44 (18/03/2011)</td> </tr> <tr> <td>Gainers</td> <td align="center">13</td> <td>Losers</td> <td align="center">16</td> <td colspan="2"></td> </tr> <tr> <td>FRESENIUS SE & CO (D)</td> <td>75,30 ▲</td> <td>+0,83%</td> <td>DEUTSCHE POST (DE)</td> <td>31,29 ▼</td> <td>-0,83%</td> </tr> <tr> <td>BEIERSDORF (DE)</td> <td>90,88 ▲</td> <td>+0,69%</td> <td>BAYER</td> <td>106,65 ▼</td> <td>-0,79%</td> </tr> <tr> <td>PROSIEBENSAT.1 NA O</td> <td>41,05 ▲</td> <td>+0,56%</td> <td>RWE AG ST O.N. (DE)</td> <td>15,65 ▼</td> <td>-0,60%</td> </tr> </table>	Last Price	12200,52	Minimum Price	438,38 (18/03/2002)	Maximum Price	636497,44 (18/03/2011)	Gainers	13	Losers	16			FRESENIUS SE & CO (D)	75,30 ▲	+0,83%	DEUTSCHE POST (DE)	31,29 ▼	-0,83%	BEIERSDORF (DE)	90,88 ▲	+0,69%	BAYER	106,65 ▼	-0,79%	PROSIEBENSAT.1 NA O	41,05 ▲	+0,56%	RWE AG ST O.N. (DE)	15,65 ▼	-0,60%
Last Price	12200,52	Minimum Price	438,38 (18/03/2002)	Maximum Price	636497,44 (18/03/2011)																										
Gainers	13	Losers	16																												
FRESENIUS SE & CO (D)	75,30 ▲	+0,83%	DEUTSCHE POST (DE)	31,29 ▼	-0,83%																										
BEIERSDORF (DE)	90,88 ▲	+0,69%	BAYER	106,65 ▼	-0,79%																										
PROSIEBENSAT.1 NA O	41,05 ▲	+0,56%	RWE AG ST O.N. (DE)	15,65 ▼	-0,60%																										
<p>IUKX Intraday</p>	<p align="center">FTSE 100 (United Kingdom)</p> <table border="1"> <tr> <td>Last Price</td> <td>7354,47</td> <td>Minimum Price</td> <td>3277,50 (12/03/2003)</td> <td>Maximum Price</td> <td>53548,10 (16/11/2009)</td> </tr> <tr> <td>Gainers</td> <td align="center">0</td> <td>Losers</td> <td align="center">0</td> <td colspan="2"></td> </tr> </table>	Last Price	7354,47	Minimum Price	3277,50 (12/03/2003)	Maximum Price	53548,10 (16/11/2009)	Gainers	0	Losers	0																				
Last Price	7354,47	Minimum Price	3277,50 (12/03/2003)	Maximum Price	53548,10 (16/11/2009)																										
Gainers	0	Losers	0																												
<p>I930 Intraday</p>	<p align="center">MIB 30 (Italia)</p> <table border="1"> <tr> <td>Last Price</td> <td>20202,05</td> <td>Minimum Price</td> <td>12320,50 (24/07/2012)</td> <td>Maximum Price</td> <td>48766,00 (05/04/2001)</td> </tr> <tr> <td>Gainers</td> <td align="center">3</td> <td>Losers</td> <td align="center">0</td> <td colspan="2"></td> </tr> <tr> <td>ALLEANZA ASS (IT)</td> <td>6,16 ▲</td> <td>+0,00%</td> <td colspan="3"></td> </tr> <tr> <td>BULGARI (IT)</td> <td>12,23 ▲</td> <td>+0,00%</td> <td colspan="3"></td> </tr> <tr> <td>FASTWEB</td> <td>17,95 ▲</td> <td>+0,00%</td> <td colspan="3"></td> </tr> </table>	Last Price	20202,05	Minimum Price	12320,50 (24/07/2012)	Maximum Price	48766,00 (05/04/2001)	Gainers	3	Losers	0			ALLEANZA ASS (IT)	6,16 ▲	+0,00%				BULGARI (IT)	12,23 ▲	+0,00%				FASTWEB	17,95 ▲	+0,00%			
Last Price	20202,05	Minimum Price	12320,50 (24/07/2012)	Maximum Price	48766,00 (05/04/2001)																										
Gainers	3	Losers	0																												
ALLEANZA ASS (IT)	6,16 ▲	+0,00%																													
BULGARI (IT)	12,23 ▲	+0,00%																													
FASTWEB	17,95 ▲	+0,00%																													
<p>DJIA Intraday</p>	<p align="center">Dow Jones Industries (United States)</p> <table border="1"> <tr> <td>Last Price</td> <td>20658,02</td> <td>Minimum Price</td> <td>0,20 (21/10/2011)</td> <td>Maximum Price</td> <td>21166,63 (01/03/2017)</td> </tr> <tr> <td>Gainers</td> <td align="center">13</td> <td>Losers</td> <td align="center">17</td> <td colspan="2"></td> </tr> <tr> <td>TRAVELLERS CAS INC</td> <td>121,11 ▲</td> <td>+0,79%</td> <td>MERCK (US)</td> <td>62,55 ▼</td> <td>-0,91%</td> </tr> <tr> <td>HOME DEPOT (US)</td> <td>148,21 ▲</td> <td>+0,73%</td> <td>BOEING CY (US)</td> <td>177,56 ▼</td> <td>-0,72%</td> </tr> <tr> <td>CHEVRON CORP (US)</td> <td>109,43 ▲</td> <td>+0,52%</td> <td>INTEL (US)</td> <td>35,80 ▼</td> <td>-0,63%</td> </tr> </table>	Last Price	20658,02	Minimum Price	0,20 (21/10/2011)	Maximum Price	21166,63 (01/03/2017)	Gainers	13	Losers	17			TRAVELLERS CAS INC	121,11 ▲	+0,79%	MERCK (US)	62,55 ▼	-0,91%	HOME DEPOT (US)	148,21 ▲	+0,73%	BOEING CY (US)	177,56 ▼	-0,72%	CHEVRON CORP (US)	109,43 ▲	+0,52%	INTEL (US)	35,80 ▼	-0,63%
Last Price	20658,02	Minimum Price	0,20 (21/10/2011)	Maximum Price	21166,63 (01/03/2017)																										
Gainers	13	Losers	17																												
TRAVELLERS CAS INC	121,11 ▲	+0,79%	MERCK (US)	62,55 ▼	-0,91%																										
HOME DEPOT (US)	148,21 ▲	+0,73%	BOEING CY (US)	177,56 ▼	-0,72%																										
CHEVRON CORP (US)	109,43 ▲	+0,52%	INTEL (US)	35,80 ▼	-0,63%																										

Leleux Press Review






Tuesday 11/4/2017






	<p>AC - ACCOR (FR) - EUR</p> <p>Accor: ouverture du Mercure Dubai Barsha Height. Cercle Finance (10/04/2017)</p> <p>(CercleFinance.com) - Le groupe annonce l'ouverture prochaine du Mercure Dubai Barsha Height Hotel Suites & Apartments, le plus grand établissement du réseau international Mercure avec 1 015 chambres. Il s'agit d'un établissement emblématique de la Sheikh Zayed Road, principale artère de la ville de Dubaï.</p> <p>Le Mercure Dubai Barsha Heights Hotel Suites & Apartments se situe à deux pas des grands quartiers d'affaires et attractions touristiques de la ville, dont la Dubai Media City, le Mall of the Emirates, l'Emirates Golf Club, le Knowledge Village ou encore la Dubai Internet City.</p> <p>Olivier Granet, Directeur Général et Directeur des Opérations Moyen-Orient et Afrique (MOA), a déclaré : ' Ce projet offre à AccorHotels l'occasion unique de développer son portefeuille avec cette destination emblématique, tant pour les voyageurs d'affaires que de loisirs, et de consolider notre présence sur le segment milieu de gamme, en pleine croissance sur cette zone géographique. '</p> <p>Le Mercure Dubai Barsha Heights Hotel Suites & Apartments viendra compléter le portefeuille de 23 établissements, en exploitation ou en projet, de l'enseigne Mercure au Moyen-Orient.</p>
	<p>KER - KERING - EUR</p> <p>Kering: collection Gucci exclusive pour le site Mr Porter. Cercle Finance (10/04/2017)</p> <p>(CercleFinance.com) - Gucci a annoncé lundi qu'il allait lancer une collection exclusive destinée au site de prêt-à-porter masculin haut de gamme Mr Porter, qui revendique quelque 2,5 millions de visiteurs uniques par mois.</p> <p>Cette série limitée ou collection 'capsule' comprenant 43 pièces sera disponible à partir du mois de mai à des prix allant de 200 à 3350 dollars.</p> <p>Gucci, qui appartient à la galaxie Kering, dit vouloir capitaliser sur le succès qu'il avait rencontré l'an dernier avec la collection de prêt-à-porter développée pour le site Net a Porter.</p>
	<p>SW - SODEXO - EUR</p> <p>Sodexo: acquisition en Grande-Bretagne. Cercle Finance (10/04/2017)</p> <p>(CercleFinance.com) - Sodexo a annoncé ce lundi matin le rachat de Prestige Nursing + Care, prestataire majeur de soins à domicile au Royaume-Uni.</p> <p>Cette société dispose d'un réseau de 44 agences dédiées aux soins pour les personnes âgées. Son acquisition va permettre au spécialiste des services de Qualité de Vie de répondre à la demande croissante de services de prise en charge outre-Manche et plus largement de capitaliser sur un marché en plein essor.</p> <p>L'acquisition de Prestige Nursing + Care va également renforcer de manière considérable le positionnement de Sodexo sur le marché privé des soins à domicile au Royaume-Uni, dans la continuité des dizaines d'années d'expérience sur ce secteur acquises à l'international par sa marque Comfort Keepers, qui compte actuellement plus de 700 agences dans le monde. Une fois l'opération finalisée, l'équipe de direction actuelle de Prestige Nursing + Care, menée par Jonathan Bruce, directeur général, restera aux commandes.</p>
	<p>E:ROG - ROCHE HOLDING GENUSS (CH) - CHF</p> <p>Roche: pas d'emballement après le succès d'Alecensa. Cercle Finance (10/04/2017)</p> <p>(CercleFinance.com) - Roche ne profitait pas vraiment ce lundi à la Bourse de Zurich de l'annonce du succès clinique de son médicament oncologique Alecensa dans le traitement du cancer du poumon.</p> <p>Le groupe biopharmaceutique suisse a indiqué ce matin qu'une étude de phase III avait démontré la supériorité du médicament face au crizotinib de Pfizer chez les patients atteints d'un cancer du poumon non à petites cellules (NSCLC) métastatique ALK-positif.</p> <p>Sur l'indice SMI, l'action Roche cède actuellement 0,4% à 255,4 francs suisses, alors que l'indice sectoriel européen de la santé progresse de 0,2%.</p> <p>'Il s'agit d'une indication relativement réduite qui ne représente qu'entre 3% et 5% des cancers NSCLC, ce qui n'a que des implications modérément positives pour Roche', tempèrent les analystes de Liberum, qui affichent une recommandation 'conserver' sur le titre avec un objectif de cours de 274 francs.</p> <p>Le bureau d'études rappelle par ailleurs que le Zykadia de Novartis avait lui aussi montré sa supériorité par rapport au traitement de Pfizer dans la même indication.</p>
	<p>EBAY - EBAY (US) - USD</p> <p>eBay: important investissement en Inde. Cercle Finance (10/04/2017)</p> <p>(CercleFinance.com) - Désireux de renforcer ses positions en Inde, eBay a annoncé un investissement de 500 millions de dollars destiné à acquérir une participation au capital de Flipkart, l'un des groupes phares de l'e-commerce en Inde.</p> <p>En contrepartie, eBay cédera Flipkart les activités du site ebay.in.</p> <p>La valorisation du groupe indien s'élève à 11,6 milliards de dollars après une levée de fonds de 1,4 milliard à laquelle Microsoft et Tencent ont également pris part.</p>

Leleux Press Review

Tuesday 11/4/2017

	<p>SW - SODEXO - EUR</p> <p>Sodexo: les prévisions d'un analyste. Cercle Finance (10/04/2017)</p> <p>(CercleFinance.com) - Oddo indique ses prévisions de chiffre d'affaires du 1er semestre 2017.</p> <p>Les analystes d'Oddo s'attendent à un chiffre d'affaires de 10.6 MdE, quasi stable par rapport au 1er semestre 2016. Ils anticipent une croissance organique de 0.1% (consensus 0.3%) marquant une inflexion de tendance au 2ème trimestre (+1.9% contre -1.5% au 1er trimestre).</p> <p>Oddo table sur un léger mieux en Europe et la poursuite d'une dynamique solide en Amérique du Nord.</p> <p>Les analystes visent sur un EBIT de 707 ME, 1.4% au-dessus du consensus de 697 ME. Ceci fait ressortir une marge de 6.7% (c.+50bps).</p> <p>' Par zone géographique, l'Europe et la zone Reste du monde (désormais AAALME) connaîtront certainement les hausses de marges les plus fortes ' précise Oddo dans son étude du jour.</p>
	<p>E:PRY - PRYSMIAN - EUR</p> <p>Prysmian: construction d'une nouvelle structure au Brésil. Cercle Finance (10/04/2017)</p> <p>(CercleFinance.com) - Prysmian a annoncé ce lundi la création d'un nouveau centre d'excellence pour l'Amérique latine. Ce projet sera lancé ce mois-ci.</p> <p>Pour le mener à bien, le fabricant italien de câbles industriels et concurrent de Nexans, présent dans la région depuis près d'un siècle, investira un total de 45 millions de dollars.</p> <p>Implantée sur le site de Prysmian de Sorocaba, près de São Paulo, la nouvelle structure devrait débiter ses opérations à partir de la fin de l'année prochaine.</p>
	<p>FRE - FRESENIUS SE & CO (DE) - EUR</p> <p>Fresenius SE: pourparlers confirmés avec l'américain Akorn. Cercle Finance (10/04/2017)</p> <p>(CercleFinance.com) - Fresenius SE progresse légèrement en Bourse ce lundi après la confirmation de pourparlers en vue de l'acquisition de l'américain Akorn.</p> <p>Dans un communiqué commun, le groupe allemand de santé et le fabricant de médicaments génériques de niche expliquent que la conclusion d'un accord dépend désormais du feu vert de leur conseil de surveillance et d'administration respectif.</p> <p>Selon la formule consacrée, 'il ne peut y avoir aucune assurance qu'une transaction sera trouvée après ces discussions', indiquent les deux groupes, qui disent ne plus avoir l'intention de communiquer sur le sujet jusqu'à la signature d'un accord.</p> <p>Ce matin, les analystes de Morgan Stanley ont reconduit leur recommandation 'surpondérer' sur Fresenius après la nouvelle, affichant toujours un objectif de cours de 83 euros.</p> <p>Coté sur l'indice DAX de Francfort, le titre Fresenius SE progresse actuellement de 0,5% à 75,1 euros.</p>
	<p>FP - TOTAL (FR) - EUR</p> <p>Total: partenariat avec la Sonatrach. Cercle Finance (10/04/2017)</p> <p>(CercleFinance.com) - Total a rapporté ce lundi après-midi avoir conclu un accord global avec la Sonatrach (Société Nationale pour la Recherche, la Production, le Transport, la Transformation et la Commercialisation des Hydrocarbures) visant à consolider le partenariat existant entre les 2 compagnies.</p> <p>Cet accord leur permettra de faire fructifier leur partenariat à travers la concrétisation de nouveaux projets dans l'amont pétrolier, notamment le nouveau cadre contractuel pour le projet Timimoun, mais aussi la poursuite de l'exploitation conjointe du champ TFT dans le cadre d'un nouveau contrat, ainsi que le développement d'un nouveau projet, et enfin le règlement à l'amiable des différends entre les 2 compagnies.</p> <p>Il concourt également à élargir la coopération dans les autres activités, en particulier l'exploration, la pétrochimie, le solaire et le développement international. Enfin, cet accord confirme et matérialise la volonté de Sonatrach et de Total d'oeuvrer conjointement au développement et au renforcement de leur partenariat historique.</p>
	<p>IBAB - IBA - EUR</p> <p>IBA SA : 2017 AGM - Convening Notice Thomson Reuters (10/04/2017)</p> <p>Cher Actionnaire,</p> <p>Concerne: Assemblée Générale Ordinaire du 10 mai 2017 à 10h00</p> <p>Nous avons l'honneur de vous convoquer à l'Assemblée Générale Ordinaire (AGO) des actionnaires de notre société qui se tiendra le mercredi 10 mai 2017 à 10h00 dans les bâtiments d'IBA à 1348 Louvain-la-Neuve, Avenue Einstein 2A (bâtiment New Tech Center - salle Proteus Plus), pour délibérer sur l'ordre du jour ci-joint.</p> <p>Dans le cadre de cette AGO, vous trouverez également ci-joint:</p> <p>* Une procuration/formulaire de vote par correspondance à remplir si vous désirez être représenté à l'AGO ou voter par correspondance; * Le rapport annuel (reprenant le rapport de gestion sur l'exercice social et consolidé clôturé au 31 décembre 2016, les comptes consolidés et le rapport du commissaire relatif à ces comptes), les comptes annuels sociaux et le rapport du commissaire relatif à ces comptes.* Le communiqué de presse relatif aux résultats 2016.</p> <p>Tous ces documents sont ou seront également disponibles sur notre site internet www.iba-worldwide.com à partir du 10 avril 2017 (version courte reliée disponible sur simple demande à partir du 30 avril 2017 au plus tard).</p> <p>Si vous avez des questions au sujet de cet envoi, nous vous invitons à envoyer un e-mail à ago@iba-group.com.</p> <p>Nous vous prions d'agréer, cher Actionnaire, l'expression de nos salutations distinguées.</p> <p>Pierre Mottet (pour Saint-Denis SA) Président du Conseil d'Administration</p>

 <p>ENGIE Historic</p>	<p>ENGI - ENGIE - EUR</p> <p>Engie: signe un contrat avec l'Université de l'Ohio. Cercle Finance (10/04/2017)</p> <p>(CercleFinance.com) - Engie et Axium Infrastructure US ont remporté un contrat de concession de 50 ans d'une valeur d'1,165 milliard de dollars américains.</p> <p>Ce contrat porte sur la gestion durable de l'énergie de l'Université d'Etat de l'Ohio, à Columbus, l'un des plus grands campus universitaires des États-Unis avec 485 bâtiments.</p> <p>Le contrat signé recouvre l'exploitation et l'optimisation de l'ensemble des infrastructures de production et distribution d'énergie (vapeur, froid, gaz et électricité), ainsi que des services d'efficacité énergétique qui doivent conduire à une réduction de la consommation énergétique de 25 % dans les 10 premières années du contrat.</p> <p>Le contrat prévoit également la construction d'un nouveau centre d'innovation et de recherche constitué d'un laboratoire au sein duquel les professeurs, les étudiants, les anciens élèves, les entrepreneurs, les experts du secteur de l'énergie et les chercheurs d'Engie collaboreront dans des domaines comme les systèmes intelligents d'énergie, les énergies renouvelables et la mobilité verte.</p> <p>Isabelle Kocher, Directeur Général d'Engie, a déclaré : ' Les réseaux d'énergie - qu'ils soient de chaleur ou de froid - font partie des moyens les plus efficaces et rentables pour réduire l'empreinte carbone. En ce sens, nous sommes convaincus chez Engie qu'ils constituent une solution clé pour des campus et villes plus durables. '</p>																				
 <p>COURTOIS Historic</p>	<p>COUR - COURTOIS - EUR</p> <p>COURTOIS SA : Variation des droits de vote 03/2017 Thomson Reuters (10/04/2017)</p> <p>COURTOIS S.A. Toulouse, le 10 avril 2017</p> <p>Publication au 31 mars 2017 du nombre d'actions composant le capital et du nombre total de droits de vote(articles L.233-8 du Code commerce et 223-16 du Règlement général de l'AMF)</p> <table border="1" data-bbox="459 918 1484 996"> <thead> <tr> <th>Informations</th> <th>composant le capital</th> <th>Date d'arrêt des informations</th> <th>de vot de vote</th> <th>de +</th> <th>-----</th> <th>-----</th> <th>-----</th> <th>-----</th> <th>-----</th> </tr> </thead> <tbody> <tr> <td>31/03/2017</td> <td>72 780</td> <td>31/03/2017</td> <td>de vote : 1</td> <td>+</td> <td>Total net* de</td> <td>de</td> <td>de</td> <td>de</td> <td>de</td> </tr> </tbody> </table> <p>* Total net = nombre total de droits de vote attachés aux actions - actionsprivées du droit de vote</p> <p>Société Anonyme au capital de 1 673 940 EUR Siège Social : 3 rue Mage- BP 48531-31685 Toulouse Cedex 6 Tél : 05.62.26.73.22 - télécopie : 05.62.26.74.82 E-mail : accueil@courtois.fr 540 802 105 RCS Toulouse</p>	Informations	composant le capital	Date d'arrêt des informations	de vot de vote	de +	-----	-----	-----	-----	-----	31/03/2017	72 780	31/03/2017	de vote : 1	+	Total net* de	de	de	de	de
Informations	composant le capital	Date d'arrêt des informations	de vot de vote	de +	-----	-----	-----	-----	-----												
31/03/2017	72 780	31/03/2017	de vote : 1	+	Total net* de	de	de	de	de												
 <p>NEOPOST Historic</p>	<p>NEO - NEOPOST - EUR</p> <p>NEOPOST : Information mensuelle relative au nombre total d'a Thomson Reuters (10/04/2017)</p> <p>Information mensuelle relative au nombre total d'actions et de droits de vote deNeopost SA</p> <p>Etabli en application de l'article 223.11 du Règlement Général de l'Autorité desMarchés Financiers</p> <p>Catégorie des titres concernés : Actions ordinaires - ISIN : FR0000120560</p> <table border="1" data-bbox="459 1265 1484 1355"> <thead> <tr> <th>-----</th> <th>Au 31 mars 2017</th> <th>-----</th> <th>-----</th> <th>-----</th> </tr> </thead> <tbody> <tr> <td>-----</td> <td>-----</td> <td>-----</td> <td>-----</td> <td>-----</td> </tr> <tr> <td>-----</td> <td>-----</td> <td>-----</td> <td>-----</td> <td>-----</td> </tr> </tbody> </table> <p>----- Au 31 mars 2017 ----- Nombre total d'actions 34 562 912</p> <p>Nombre total de droits de vote théorique 34 562 912</p> <p>Nombre de droits de vote nets 34 470 627 -----</p> <p>Pour toute information supplémentaire vous pouvez contacter:</p> <p>Gaële LE MEN, Directeur Communication Groupe Tél : 01 45 36 31 39 Fax : 01 45 36 30 30 E-mail : g.le-men@neopost.com Ou consulter notre site Internet : www.neopost.com</p>	-----	Au 31 mars 2017	-----	-----	-----	-----	-----	-----	-----	-----	-----	-----	-----	-----	-----					
-----	Au 31 mars 2017	-----	-----	-----																	
-----	-----	-----	-----	-----																	
-----	-----	-----	-----	-----																	
	<p>E:AZN - ASTRAZENECA (UK) - GBP</p> <p>AstraZeneca: dans le rouge après une nouvelle dégradation. Cercle Finance (10/04/2017)</p> <p>(CercleFinance.com) - AstraZeneca cède encore du terrain ce lundi à la Bourse de Londres, victime d'une nouvelle dégradation d'analyste.</p> <p>Jefferies a annoncé ce lundi qu'il avait dégradé sa recommandation sur les titres du laboratoire pharmaceutique à 'conserver', contre 'achat' jusqu'à présent, avec un objectif de cours ramené de 5350 à 5050 pence.</p> <p>Dans une note de recherche, le bureau d'études se dit 'coupable' de ne pas avoir correctement modifié ses estimations de résultats sur le groupe après ses cessions d'actifs et les changements de périmètre qui ont touché son activité dite d'externalisation'.</p> <p>Après la prise en compte de ces éléments, ses prévisions de résultats se trouvent ainsi réduites jusqu'à 9%.</p> <p>L'action AstraZeneca perd actuellement 1,2% à 4734,5 pence sur le London Stock Exchange. Ses pertes se montent à 4,5% depuis mardi dernier.</p> <p>Mercredi, UBS avait déjà dégradé sa recommandation sur la valeur, invoquant un changement de son 'profil risque/rendement'.</p>																				

Leleux Press Review

Tuesday 11/4/2017

AMZN - AMAZON.COM (US) - USD



Amazon: accord avec Visa dans les services professionnels

Cercle Finance (10/04/2017)

(CercleFinance.com) - Amazon Business, la filiale de services professionnels d'Amazon, a annoncé lundi la signature d'un accord avec Visa visant à améliorer les fonctionnalités proposées à ses clients.

L'accord - qui concerne uniquement les porteurs de cartes d'entreprise étiquetées Bank of America Merrill Lynch, Citi et PNC sur le territoire américain - prévoit la fourniture d'informations détaillées concernant les achats réalisés avec ces cartes.

Selon Amazon, l'idée est de permettre aux clients de mieux rapprocher leurs opérations d'achat et de dépenses et de profiter d'une meilleure visibilité sur l'historique de leurs achats.

A titre d'information, le service Amazon Business n'est pour l'instant disponible qu'aux Etats-Unis, au Royaume-Uni et en Allemagne.

Amazon a par ailleurs annoncé ce lundi avoir donné son feu vert à deux saisons de la série 'La Merveilleuse Madame Maisel', le nouveau projet d'Amy Sherman-Palladino, la créatrice de 'Gilmore Girls'.

C'est la première fois qu'Amazon Studios valide deux saisons d'une série d'un coup.

La série suit Rachel Brosnahan, vue dans 'House of Cards', dans la peau d'une mère de famille dans le New York de la fin des années 50.



ANF - ABERCROMBIE & FITCH COMPA - USD

Abercrombie: accord avec la plateforme asiatique Zalora.

Cercle Finance (10/04/2017)

(CercleFinance.com) - Le groupe de prêt-à-porter américain Abercrombie & Fitch a annoncé lundi la signature d'un accord de distribution avec la plateforme asiatique Zalora.

A compter de la semaine prochaine, Zalora proposera sur son site les articles de marque Hollister, propriété du groupe américain, puis ceux de la gamme Abercrombie & Fitch d'ici à la fin du mois.

Créé 2012, Zalora est aujourd'hui présent dans 11 pays, dont Singapour, l'Indonésie, la Malaisie, les Philippines, Hong Kong et Taiwan.



AF - AIR FRANCE - KLM (FR) - EUR

Air France-KLM: un bon mois de mars grâce à Transavia.

Cercle Finance (10/04/2017)

(CercleFinance.com) - En hausse de 3,3%, le titre Air France-KLM devrait clôturer en tête du SBF 120, qu'il domine depuis le début de la séance après des chiffres du trafic du mois de mars probants.

Le groupe franco-néerlandais a en effet enregistré une hausse du nombre de passagers transportés de 5% le mois dernier à 7,6 millions. Il a essentiellement bénéficié de la vigueur de Transavia, sa filiale low cost, laquelle a vu son trafic grimper de 22,7% à 947.000 passagers à la faveur de l'ouverture de nouvelles lignes et de tarifs attractifs.

En excluant la contribution de Transavia, le nombre de passagers transportés par Air France-KLM n'affiche qu'une hausse de 2,9% à un peu plus de 6,6 millions, dont 2,57 millions pour le groupe néerlandais (+7,3%) et 4,08 millions pour Air France et Hop! (+0,3%).

A noter enfin que, sur les 3 premiers mois de l'année, le trafic d'Air France et Hop ! a également progressé de 0,3%, contre un recul de 1,4% lors du premier trimestre précédent.



AGS - AGEAS - EUR

Information réglementée - Rapport d'Ageas sur le programme d

Thomson Reuters (10/04/2017)

Dans le cadre du programme de rachat d'actions annoncé le 10 août 2016, Ageas indique que 117.029 actions Ageas ont été achetées sur Euronext Bruxelles durant la période du 03-04-2017 au 07-04-2017.

Date	Nombre élevé (EUR)	Montant total (EUR)	Cours moyen (EUR)	Cours le plus élevé (EUR)	Cours le plus bas (EUR)	actions (EUR)
03-04-2017	22.539	819.266	36,35	36,04	36,71	
04-04-2017	24.809	896.280	36,13	36,00	36,40	
05-04-2017	21.923	793.170	36,18	36,05	36,39	
06-04-2017	26.819	967.361	36,07	35,81	36,34	
07-04-2017	20.939	758.524	36,23	36,06	36,49	
Total	117.029	4.234.600	36,18	35,81	36,71	

Depuis le lancement du programme de rachat d'actions le 15 août 2016, Ageas a acheté 4.781.678 actions pour un montant d'EUR 168.449.802 représentant 2,21% du total des actions en circulation.

Le récapitulatif relatif au programme de rachat d'actions est disponible sur notre site.

Le prochain rapport sur le programme de rachat d'actions sera publié le mardi 18 avril 2017 à 17h40 étant donné que le lundi 17 avril 2017 est le lundi de Pâques (jour férié).

Ageas est un groupe d'assurance international coté en bourse, riche de quelques 190 années d'expérience et de savoir-faire. Il propose à ses clients particuliers et professionnels des produits d'assurance Vie et Non-vie conçus pour répondre à leurs besoins spécifiques, d'aujourd'hui comme de demain. Classé parmi les plus grands groupes d'assurance européens, Ageas concentre ses activités en Europe et en Asie, qui représentent ensemble la majeure partie du marché mondial de l'assurance. Il mène des activités d'assurances couronnées de succès en Belgique, au Royaume-Uni, au Luxembourg, en France, en Italie, au Portugal, en Turquie, en Chine, en Malaisie, en Inde, en Thaïlande, au Vietnam, au Laos, au Cambodge, à Singapour, et aux Philippines; au travers d'une combinaison de filiales détenues à 100% et de partenariats à long terme avec des institutions financières solides et des distributeurs clés. Ageas figure parmi les leaders du marché dans les pays où il est actif. Il emploie au total plus de 40.000 collaborateurs et a réalisé un encaissement annuel (à 100%) proche de EUR 32 milliards en 2016.

Leleux Press Review

Tuesday 11/4/2017



AGS - AGEAS - EUR

Gereguleerde informatie - Ageas rapporteert over de inkoop

Thomson Reuters (10/04/2017)

Naar aanleiding van het aandelen-inkoopprogramma dat op 10 augustus 2016aangekondigd werd, maakt Ageas bekend dat er 117.029 eigen aandelen ingekocht werden op Euronext Brussel tussen 03-04-2017 en 07-04-2017.

Datum Aantal Totaal Bedrag Gemiddelde koers Laagste koers Hoogste koersaandelen (EUR) (EUR)

Datum	Aantal	Totaal Bedrag	Gemiddelde koers	Laagste koers	Hoogste koers	aandelen (EUR)
03-04-2017	22.539	819.266	36,35	36,04	36,71	
04-04-2017	24.809	896.280	36,13	36,00	36,40	
05-04-2017	21.923	793.170	36,18	36,05	36,39	
06-04-2017	26.819	967.361	36,07	35,81	36,34	
07-04-2017	20.939	758.524	36,23	36,06	36,49	
Totaal	117.029	4.234.600	36,18	35,81	36,71	

Vanaf de start van het aandelen-inkoopprogramma op 15 augustus 2016 heeft Ageaseen totaal van 4.781.678 aandelen ingekocht voor een bedrag van EUR168.449.802, ofwel 2,21% van het totale aantal uitstaande aandelen.

Het overzicht van het aandelen-inkoopprogramma is beschikbaar op onze website.

Het volgende rapport over de inkoop van eigen aandelen zal gepubliceerd worden op dinsdag 18 april 2017 om 17u40 gezien maandag 17 april Paasmaandag is (feestdag).

Ageas is een beursgenoteerde internationale verzekeringsgroep met 190 jaarvakkennis en ervaring. Het biedt zowel particulieren als bedrijven Levens- en Niet-Levensverzekeringsproducten aan die beantwoorden aan hun specifieke behoeften, niet alleen vandaag maar ook in de toekomst. Ageas, één van de grootste verzekeringsmaatschappijen in Europa, is vooral werkzaam in Europa en Azië, die samen het grootste deel van de wereldwijdeverzekeringsmarkt vormen. Via een combinatie van 100%-dochterondernemingen enlangetermijnpartnerships met sterke financiële instellingen en belangrijkste distributeurs, is Ageas met succes actief in België, het Verenigd Koninkrijk, Luxemburg, Frankrijk, Italië, Portugal, Turkije, China, Maleisië, India, Thailand, Vietnam, Laos, Cambodja, Singapore en de Filipijnen. Ageas behoort tot de marktleiders in de meeste landen waar het aanwezig is. Ageas telt meer dan 40.000 werknemers en in 2016 bedroeg het premie-inkomennagenoeg EUR 32 miljard (alle cijfers tegen 100%).



BB - BIC (FR) - EUR

BIC : Déclaration du nombre total d'actions et de droits de

Thomson Reuters (10/04/2017)

Groupe BIC - Communiqué de presse Clichy - 10 avril 2017

Déclaration du nombre total de droits de vote et du nombre d'actions composant le capital au 31 mars 2017

Article L 233-8-II du code de Commerce et article 223-16 du Règlement général de l'Autorité des Marchés Financiers.

Au 31 mars 2017, le capital social de SOCIÉTÉ BIC est composé de 47 570 106 actions, représentant : - 69 181 960 droits de vote, - 68 319 562 droits de vote nets des actions privées de droits de vote

Contacts

+-----+----- Contacts relations investisseurs : Contacts Presse +33 1 45 19 52 26

Sophie Palliez-Capian Albane de La Tour d'Artaise sophie.palliez@bicworld.com albane.deLaTourDArtaise@bicworld.com

Katy Bettach Priscille Reneaume : +33 1 53 70 7 katy.bettach@bicworld.com preneaume@image7.fr

Isabelle de Segonzac : +33 1 53 70 isegonzac@image7.fr

+-----+-----

Calendrier 2017 (dates à confirmer)

	Résultats du 1(er) trimestre 2017	26 avril 2017	Conférence tél
+-----+-----	Assemblée Générale 2017	10 mai 2017	Réunion (siège)
+-----+-----	Résultats du 2(e) trimestre et du	3 août 2017	Conférence tél
1(er) semestre 2017 +-----+-----	Résultats du 3(ème) trimestre 2017	25	
octobre 2017 Conférence tél +-----+-----			

À propos de BIC Un des leaders mondiaux des articles de papeterie, des briquets et des rasoirs, BIC fabrique depuis plus de 60 ans des produits de grande qualité accessibles à tous, partout dans le monde. Cette vocation a permis au Groupe d'être aujourd'hui l'une des marques mondiales les plus reconnues. BIC commercialise ses produits dans plus de 160 pays et a réalisé en 2016 un chiffre d'affaires de 2 025,8 millions d'euros. Coté sur Euronext Paris, BIC fait partie des indices boursiers SBF 120, CAC MID 60 et Family Business. BIC fait également partie des indices ISR suivants : CDP's Climate A List, CDP's Supplier Climate A List, CDP Supplier Engagement Leader Board, FTSE4Good indexes, Ethibel Sustainability Index (ESI) Excellence Europe, Euronext Vigeo - Eurozone 120, Euronext Vigeo - Europe 120, Stoxx Global ESG Leaders Index.

Pour plus d'informations, visitez le site Internet du Groupe BIC : www.bicworld.com

Suivez-nous sur

Twitter @BicGroup, Instagram @Bic_group, LinkedIn BIC et YouTube BIC Group Official



SAN - SANOFI - EUR

Sanofi : Déclaration des transactions sur actions propres

Thomson Reuters (10/04/2017)



Leleux Press Review

Tuesday 11/4/2017



ABCA - ABC ARBITRAGE - EUR

ABC arbitrage : Eligibilité au PEA PME 2017

Thomson Reuters (10/04/2017)

ABC arbitrage éligible au PEA PME

Le groupe ABC arbitrage, coté sur le compartiment B d'EURONEXT Paris (ISIN :FR0004040608), confirme son éligibilité au PEA PME conformément au Décret N°2014-283 du 4 mars 2014 pris en application de l'article 70 de la loi de finances pour 2014 (N°2013-1278 du 29 décembre 2013), précisant les conditions d'appréciation des critères d'éligibilité des entreprises au PEA PME comme suit: moins de 5000 salariés, d'une part, un chiffre d'affaires inférieur à 1500 millions d'euros ou un total de bilan inférieur à 2000 millions d'euros, d'autre part.

Le groupe ABC arbitrage invite ainsi ses actionnaires à se rapprocher de leur conseil habituel pour l'inscription de leurs titres ABC arbitrage au sein de PEAPME.



GLE - SOCIETE GENERALE (FR) - EUR

SOCIETE GENERALE : PUBLICATION DU NOMBRE D'ACTIONS ET DE DRO

Thomson Reuters (10/04/2017)

formulaire de déclaration d'actions et de droits de vote Modèle à adresser en application de l'article L. 233-8 II du code de commerce à

AMF Autorité des marchés financiers Direction des Emetteurs 17, place de la bourse 75002 PARIS

Tél. : 01 53 45 62 48 / 77 Fax :01 53 45 62 68 En application de l'article L. 233-8 II du code de commerce des articles 221-1 2° f), 221-3 et suivants, et 223-16 du règlement général de l'AMF, les sociétés dont des actions sont admises aux négociations sur un marché réglementé publient et transmettent à l'AMF, chaque mois, le nombre total de droits de vote et le nombre d'actions composant le capital social s'ils ont varié par rapport à ceux publiés antérieurement. Ces sociétés sont réputées remplir l'obligation prévue aux articles L. 233-8 I et R. 233-2 du code de commerce.

Coordonnées de la personne chargée de suivre le présent dossier :- Nom et Prénom : SALZMANN Bernard, Directeur administratif Tel : 01 57 29 64 28. Fax : 01 42 14 59 34. Email :Bernard.salzmann@socgen.com Société déclarante :- Dénomination sociale : SOCIETE GENERALE. - Adresse du siège social : 29 Boulevard Haussmann, 75009 Paris - Marché Réglementé (Eurolist) : Compartiment A Compartiment B Compartiment C

1. Nombre total d'actions composant le capital de la société déclarante :807 917 739 actions. Nombre total de droits de vote de la société déclarante incluant les droits de vote suspendus (droits de vote bruts ou théoriques) 885 577 156

(comme le prévoit le deuxième alinéa de l'article 223-11 du règlement général, le nombre total de droits de vote est calculé sur la base de l'ensemble des actions auxquelles sont attachés des droits de vote, y compris les actions privées de droit de vote). * Origine de la variation : évolution du nombre d'actions à droit de vote double. * Date à laquelle cette variation a été constatée : 31 mars 2017

Lors de la précédente déclaration en date du 7 mars 2017 * le nombre total d'actions était égal à : 807 802 253 * le nombre total de droits de vote était égal à : 884 708 518 . 2. Nombre total de droits de vote de la société déclarante hors droits de vote suspendus (droits de vote nets ou exerçables) 878 618 347

(Les sociétés peuvent publier le nombre total de droits de vote sur la base de l'ensemble des actions auxquelles sont attachés des droits de vote effectivement exerçables ; il s'agit d'une information facultative).

* Présence dans les statuts d'une clause imposant une obligation de déclaration de franchissement de seuil complémentaire de celle ayant trait aux seuils légaux (cette information n'est pas exigée par la loi, elle sera donc donnée sur une base facultative, l'objectif de l'AMF étant de pouvoir signaler aux actionnaires des sociétés admises sur un marché réglementé l'existence de telles clauses) OUI (si oui, joindre l'extrait des statuts reprenant cette clause et ensuite mettre à jour cette information) NON

Fait à Paris la Défense le 7 avril 2017

Signature :

Bernard Salzmann Directeur administratif



TNET - TELENET - EUR

Update Programme de Rachat d'Actions 2017

Thomson Reuters (10/04/2017)

L'information ci-jointe constitue de l'information réglementée au sens de l'Arrêté Royal du 14 novembre 2007 concernant les obligations des émetteurs de instruments financiers qui sont admis à la négociation sur un marché réglementé.

Bruxelles, le 10 avril 2017 - Telenet Group Holding NV ('Telenet' ou la 'Société') (Euronext Bruxelles: TNET) publie certaines informations concernant ses rachats d'actions, sur la base de l'article 207 de l'Arrêté Royal du 30 janvier 2001 concernant l'exécution du Code des Sociétés.

Sous le Programme de Rachat d'Actions 2017, annoncé le 16 février 2017, la Société annonce aujourd'hui que dans la période du 3 avril jusqu'au 7 avril 2017, les rachats suivants ont été effectués dans le carnet d'ordres central du marché réglementé d'Euronext Bruxelles:



TNET - TELENET - EUR

Update Aandeleninkoopprogramma 2017

Thomson Reuters (10/04/2017)

De bijgevoegde informatie betreft geregelde informatie zoals gedefinieerd in het Koninklijk Besluit van 14 november 2007 betreffende de verplichtingen van emittenten van financiële instrumenten die zijn toegelaten tot de verhandeling op een geregelde markt.

Brussel, 10 april 2017 - Telenet Group Holding NV ('Telenet' of de 'Vennootschap') (Euronext Brussel: TNET) maakt hierbij bepaalde informatie bekend in verband met haar inkoop van eigen aandelen, zoals voorgeschreven door artikel 207 van het Koninklijk Besluit van 30 januari 2001 tot uitvoering van het Wetboek van vennootschappen.

In het kader van het Aandeleninkoopprogramma 2017, zoals bekendgemaakt op 16 februari 2017, bericht de Vennootschap vandaag dat tijdens de periode van 3 april tot en met 7 april 2017 volgende verrichtingen werden uitgevoerd via het centrale orderboek van de geregelde markt van Euronext Brussel:

Leleux Press Review

Tuesday 11/4/2017



RXL - REXEL - EUR

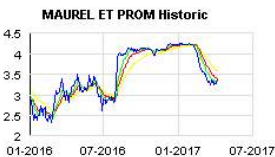
Relex : Déclaration relative au nombre total d'actions et de

Thomson Reuters (10/04/2017)

Relex : Déclaration relative au nombre total d'actions et de droits de vote au titre de l'article L.233-8 II du Code de commerce et l'article 223-16 du Règlement général de l'Autorité des marchés financiers

Date	Nombre d'actions	Nombre de droits de vote théoriques((1))	Nombre de droits de vote exercés((2))
31/03/2017	302 937 210	302 937 210	301 685 483

((1)) Nombre de droits de vote incluant les actions auto-détenues pr droits de vote. ((2)) Nombre de droits de vote déduction faite des actions auto-déte privées de droits de vote.



MAU - MAUREL ET PROM - EUR

Maurel & Prom: démission de Jean-François Hénin.

Cercle Finance (10/04/2017)

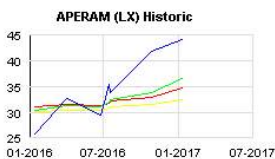
(CercleFinance.com) - Le Conseil d'administration, réuni le 10 avril 2017, a pris acte de la démission de M. Jean-François Hénin de ses mandats d'administrateur et de Président du Conseil d'administration.

A l'été 2016, M. Jean-François Hénin avait cédé sa participation dans Maurel & Prom.

Le Conseil a coopté administrateur et nommé M. Aussie B. Gautama à la présidence du Conseil d'Administration à compter de ce jour.

Aussie B. Gautama, conseiller pour les activités Exploration et Production auprès de la Direction Générale de Pertamina depuis 2015, possède une expérience de plus de 35 ans dans le secteur des hydrocarbures dont près 30 ans au sein de Total.

Le Conseil d'Administration a confirmé M. Michel Hochard à son poste de Directeur Général.



APAML - APERAM (LX) - EUR

Notification de participation en vertu des obligations de la

Thomson Reuters (10/04/2017)

Luxembourg, 10 avril 2017 - Aperam annonce qu'une notification de participation de la part de HSBC Trustee (C.I.) Limited est disponible sur la base de données de la Bourse de Luxembourg à l'adresse www.bourse.lu et également sur le site internet de la Société www.aperam.com, dans la rubrique Corporate Governance, Shareholding structure. Cette notification a été faite en vertu de la Loi amendée luxembourgeoise et le Règlement Grand ducal du 11 janvier 2008 relatifs aux obligations de transparence sur les émetteurs de valeurs mobilières ('Loi Transparence').

A propos d'Aperam

Aperam est un acteur mondial du secteur de l'acier inoxydable, de l'acier électrique et des aciers spéciaux qui exerce des activités dans plus de 40 pays. La Société est structurée en trois segments: Acier Inoxydable et Aciers Électriques, Services et Solutions et Alliages et Aciers Spéciaux.

Aperam a une capacité de production de 2,5 millions de tonnes d'acier inoxydable plat en Europe et au Brésil et est un leader dans des créneaux à forte valeur ajoutée comme les alliages et les aciers spéciaux. Aperam possède par ailleurs un réseau de distribution, de traitement et de services hautement intégré ainsi que des capacités inégalées pour produire de l'acier inoxydable et des aciers spéciaux à partir de biomasse à faible coût (charbon de bois). Son réseau industriel est concentré dans six usines principales situées au Brésil, en Belgique et en France.

En 2016, Aperam a réalisé un chiffre d'affaires de 4,3 milliards de dollars US et des expéditions d'acier de 1,92 million de tonnes.

Pour de plus amples informations merci de se référer au site web : www.aperam.com.

Contacts

Corporate Communications / Laurent Beauloye: +352 27 36 27 103 Investor Relations / Romain Grandsart: +352 27 36 27 36



PSB - PSB INDUSTRIES - EUR

PSB Industries: recul des revenus au premier trimestre.

Cercle Finance (10/04/2017)

(CercleFinance.com) - PSB Industries a fait état ce lundi après séance d'un chiffre d'affaires de 97,3 millions d'euros au titre du premier trimestre de l'exercice en cours, en retrait de 0,2% en comparaison annuelle.

A changes et périmètre constants, les revenus se sont établis à 91,7 millions d'euros, soit une baisse de 5,9% par rapport à la même période l'an passé.

Par zones d'activité, les ventes issues de la branche 'Chimie de spécialité' se sont repliées de 15%, avec une baisse marquée de l'éclairage traditionnel, tandis que les revenus tirés de la division 'Agroalimentaire & Distribution' ont reculé de 2,9%, affectés par l'arrêt d'une référence historique agroalimentaire en avril 2016.

Le chiffre d'affaires du segment 'Santé & Industrie' a en revanche augmenté de 0,5% à 27,2 millions d'euros. De même, les revenus du pôle 'Luxe & Beauté' ont crû de 3,4% à 50,6 millions.

'Dans le contexte économique actuel, le taux élevé de succès des appels d'offre en 2016 et début 2017 sur l'ensemble des pôles nous permettra de consolider son niveau d'activité au deuxième semestre 2017 et en 2018', estime PSB Industries.

Leleux Press Review

Tuesday 11/4/2017



<p>LVMH Historic</p>	<p>MC - LVMH - EUR</p> <p>LVMH: croissance de 15 % des ventes au 1er trimestre. Cercle Finance (10/04/2017)</p> <p>(CercleFinance.com) - LVMH Moët Hennessy Louis Vuitton réalise au premier trimestre 2017 des ventes de 9,9 milliards d'euros, en croissance de 15 %. La croissance organique s'établit à 13 % par rapport à la même période de 2016.</p> <p>' Tous les groupes d'activités contribuent à cette progression. La croissance est positive en Asie, en Europe et aux Etats-Unis ' précise le groupe.</p> <p>L'activité Vins et Spiritueux enregistre une croissance organique de 13 % de ses ventes au premier trimestre 2017.</p> <p>L'activité Mode & Maroquinerie réalise une croissance organique de 15 % à 3 405 ME. ' Louis Vuitton réalise un bon début d'année, porté par une dynamique créative dans tous ses métiers ' indique le groupe.</p> <p>Dans les Parfums & Cosmétiques, la croissance organique des ventes s'établit à 12 % au premier trimestre 2017. Le groupe d'activités Montres & Joaillerie enregistre une croissance organique de 11 % de ses ventes. Dans la Distribution sélective, la croissance organique des ventes ressort à 11 % à 3 154 ME.</p> <p>' Le Groupe compte sur le talent et la motivation de ses équipes, la diversité de ses métiers et le bon équilibre géographique de ses ventes pour renforcer encore en 2017 son avance sur le marché mondial des produits de haute qualité ' annonce la direction de LVMH.</p>
<p>PAREF Historic</p>	<p>PAR - PAREF - EUR</p> <p>Paref: l'acquisition par Fosun se précise. Cercle Finance (10/04/2017)</p> <p>(CercleFinance.com) - Suite à leur annonce du 6 février dernier relative à la signature d'une lettre d'offre ferme, Fosun Property Holdings Ltd., Paref et 4 de ses actionnaires (Apicil, Gesco, MO1 et le groupe Lévy-Lambert) ont annoncé ce lundi soir la signature des accords relatifs à l'acquisition par Fosun de 604.473 actions Paref à un prix de 75 euros par action (dividende 2016 attaché), soit 50,01 % du capital du groupe. En vertu desdits accords, Apicil, Gesco, MO1 et le groupe Lévy-Lambert cèdent à Fosun 494.473 actions Paref, soit 40,91 % du capital. Fosun bénéficie par ailleurs d'une promesse de vente qu'elle s'est engagée à exercer irrévocablement de la part d'Anjou Saint Honoré, société contrôlée par le groupe Lévy-Lambert, portant sur un maximum de 110.000 actions, soit 9,1% du capital de Paref.</p> <p>La réalisation de l'acquisition devrait intervenir avant la fin du premier semestre de 2017 et à la suite de l'acquisition effective de ces actions, Fosun déposera auprès de l'AMF un projet d'offre publique d'achat (OPA) simplifiée portant sur le solde du capital de Paref, à un prix de 75 euros par action, dividende 2016 attaché. Conformément aux termes de l'accord, le dividende 2016 sera égal à 2 euros par action, montant supérieur au minimum résultant du statut SIIC, statut que Fosun entend maintenir.</p>
<p>GFI INFORMATIQUE Historic</p>	<p>GFI - GFI INFORMATIQUE - EUR</p> <p>Gfi INFORMATIQUE : Mise à disposition du Document de référence Thomson Reuters (10/04/2017)</p> <p>Saint-Ouen (France), le 10 avril 2017 - Gfi Informatique a déposé son Document de Référence 2016 (le « Document de Référence »), contenant le Rapport Financier Annuel, auprès de l'Autorité des marchés financiers (« AMF ») le 7 avril 2017, et enregistré sous le numéro D. 17-0358.</p> <p>Le Document de Référence est disponible sur les sites internet de l'AMF (www.amf-france.org) et de Gfi Informatique (www.gfi.world).</p> <p>Des exemplaires du Documents de Référence sont également disponibles, sans frais, au siège de la Société, situé 145 Boulevard Victor Hugo, 93400 Saint-Ouen.</p> <p>À propos de Gfi Informatique</p> <p>Acteur européen de référence des services informatiques à valeur ajoutée et des logiciels, Gfi Informatique occupe un positionnement stratégique différenciant entre les opérateurs de taille mondiale et les acteurs de niche. Avec son profil multi-spécialiste, le Groupe met au service de ses clients une combinaison unique de proximité, d'organisation sectorielle et de solutions de qualité industrielle. Le Groupe qui compte près de 14 000 collaborateurs a réalisé en 2016 un chiffre d'affaires de 1 015 MEUR.</p> <p>Gfi Informatique est coté sur Euronext Paris, NYSE Euronext (Compartiment B) - Code ISIN : FR0004038099.</p> <p>Pour plus d'informations : www.gfi.world</p> <p>Pour toute information, contacter :</p> <p>-----</p> <p>GFI INFORMATIQUE KEIMA COMMUNICATION AGENCE YUCATAN</p> <p>Directeur Administratif et Relations investisseurs Relations presse Financier Cyril MALHER Tél. : +33 1 53 63 27 35 Emmanuel DOVERGNE Tél. : +33 1 56 43 44 63 cprince@yucatan.fr emmanuel.dovergne@keima.fr cyril.malher@gfi.fr</p>
<p>LAFARGEHOLCIM LTD (CH) Historic</p>	<p>E:LHN - LAFARGEHOLCIM LTD (CH) - CHF</p> <p>LafargeHolcim: Patrick Kron devrait rejoindre le CA. Cercle Finance (10/04/2017)</p> <p>(CercleFinance.com) - Le conseil d'administration de LafargeHolcim va proposer la candidature de Patrick Kron en tant que nouvel administrateur à l'occasion de la prochaine Assemblée générale du groupe le 3 mai prochain, a-t-on appris ce lundi soir.</p> <p>Philippe Dauman et Alexander Gut ont pour leur part pris la décision de ne pas se représenter, tout comme Bruno Lafont, actuel co-président dudit conseil.</p> <p>'Nous sommes heureux de proposer la candidature de Patrick Kron. C'est un dirigeant expérimenté avec une forte expérience dans la transformation d'entreprises industrielles. Ses compétences seront très complémentaires à celles existant au sein du conseil d'administration de LafargeHolcim', a déclaré son président Beat Hess.</p>

Leleux Press Review

Tuesday 11/4/2017



GTO - GEMALTO N.V. - EUR

Bilan du premier trimestre 2017 relatif au contrat de liquid

Thomson Reuters (10/04/2017)

Amsterdam, Pays-Bas, le 10 avril 2017 - Gemalto N.V. (Euronext NL0000400653 GTO, 'Gemalto') présente ici les transactions réalisées au titre du contrat de liquidité Gemalto géré indépendamment par Exane BNP Paribas.

Au cours du premier trimestre 2017, c'est à dire du 1^{er} janvier 2017 au 31 mars 2017 (inclus), les transactions suivantes ont été réalisées par Exane BNP Paribas au titre du contrat de liquidité :

* 440 132 titres Gemalto ont été achetés au cours de 57 jours de bourse d'un montant moyen journalier de 421 083 EUR *
448 343 titres Gemalto ont été vendus au cours de 58 jours de bourse d'un montant moyen journalier de 428 453 EUR

Communication financière Communication Corporate Agence Media

Winston Yeo Isabelle Marand Catherine Meddahi

M. : +33 6 2947 0814 M. : +33(0) 6 14 89 18 17 M. : +33(0) 6 08

winston.yeo@gemalto.com isabelle.marand@gemalto.com c.meddahi@ag.influences.f

Sébastien Liagre M. : +33 6 1751 4467 sebastien.liagre@gemalto.com

À propos de Gemalto

Gemalto (Euronext NL0000400653 GTO) est le leader mondial de la sécurité numérique, avec un chiffre d'affaires 2016 de 3,1 milliards d'euros et des clients dans plus de 180 pays. Nous apportons la confiance dans un monde de plus en plus interconnecté.

Nos technologies et services permettent aux entreprises et aux gouvernements d'authentifier les identités mais également de protéger les données afin qu'elles restent en sécurité et assurent des services dans les appareils personnels, les objets connectés, le cloud et sur les réseaux.

Les solutions de Gemalto sont au cœur de la vie moderne, du paiement à la sécurité de l'entreprise en passant par l'internet des objets. Nous authentifions les personnes, les transactions ainsi que les objets, chiffons les données et créons de la valeur pour les logiciels - permettant ainsi à nos clients d'offrir des services numériques sécurisés à des milliards de personnes et d'objets.

Présent dans 48 pays, Gemalto emploie plus de 15 000 personnes travaillant depuis 112 bureaux, 43 centres de personnalisation et de données et 30 pôles de Recherche et de Développement logiciel.

Pour plus d'informations, visitez notre site www.gemalto.com ou suivez @GemaltoFrance sur Twitter.



CARP - CARPINIENNE PART - EUR

CORRECTION: CARPINIENNE DE PARTICIPATIONS : MODALITES DE MISE

Thomson Reuters (10/04/2017)

Il s'agit d'une correction du communiqué 18:45 10.04.2017 CEST. Explication de la modification:

CARPINIENNE DE PARTICIPATIONS

Société anonyme au capital de 4.786.635 euros

Siège social : 83, rue du Faubourg Saint-Honoré, 75008 PARIS

768 801 243 RCS Paris

Paris, le 10 avril 2017

MODALITES DE MISE A DISPOSITION OU DE CONSULTATION DES INFORMATIONS RELATIVES A L'ASSEMBLEE GENERALE ORDINAIRE

ANNUELLE ET EXTRAORDINAIRE DU 2 MAI 2017

La société Carpinienne de Participations informe ses Actionnaires que son Assemblée Générale Ordinaire Annuelle et Extraordinaire est convoquée pour le mardi 2 mai 2017, à 9h30, au 20, avenue Franklin Delano Roosevelt - 2^{ème} étage, 75008 Paris.

L'avis préalable de réunion à l'Assemblée, comportant l'ordre du jour et le texte des résolutions, a été publié au Bulletin des Annonces Légales Obligatoires du 24 mars 2017 (bulletin n° 36).

L'avis de convocation à l'Assemblée a été publié au Bulletin des Annonces Légales Obligatoires du 10 avril 2017 (bulletin n° 43) ainsi que dans le journal d'annonces légales « Le Publicateur Légal » du 10 avril 2017.

Les modalités de participation et de vote à cette assemblée figurent dans ces avis.

Les informations et documents relatifs à cette Assemblée, et en particulier le rapport annuel, peuvent être consultés sur le site internet de la Société : <http://www.carpinienne-de-participations.fr>

L'ensemble des documents et renseignements concernant cette Assemblée sont tenus à la disposition des Actionnaires dans les conditions prévues par la réglementation en vigueur.

Contact :

M. Didier Lévêque

Tél : + 33 (0) 1 44 71 14 00

Email : contact-sacp@euris.fr

<http://www.carpinienne-de-participations.fr>



BNP - BNP PARIBAS (FR) - EUR

GRUPE BNP PARIBAS : déclaration mensuelle des droits de vot

Thomson Reuters (10/04/2017)

Raison sociale de l'émetteur : BNP PARIBAS - SA au capital de 2 494 005 306 euros Immatriculée sous le n° 662 042 449 RCS Paris Siège social : 16, boulevard des Italiens, 75009 Paris

Informations relatives au nombre total de droits de vote et d'actions prévues par l'article L.233-8 II du code de commerce et l'article 223-16 du règlement général de l'Autorité des Marchés Financiers

Date	Nombre d'actions composant le capital circulant	Nombre total de droits
31 mars 2017	1 247 936 153	1 247 936 153



Leleux Press Review

Tuesday 11/4/2017



LIN - LINEDATA SERVICES - EUR

LINEDATA SERVICES : Information mensuelle relative au nombre

Thomson Reuters (10/04/2017)

Linedata Services Société Anonyme à Directoire et Conseil de Surveillance au Capital de 7.341.382 euros Siège Social 19, rue d'Orléans - 92200 NEUILLY-SUR-SEINE 414 945 089 RCS NANTERRE Tél : 01 73 43 70 10 - Fax : 01 47 08 11 78 - Site WEB : www.linedata.com

Information mensuelle relative au nombre total de droits de vote et d'actions composant le capital social

(Etablie en application de l'article L. 233-8 II du Code de commerce et de l'article 223-16 du Règlement Général de l'Autorité des Marchés Financiers) Au 31 mars 2017 Nombre d'actions : 7.341.382 Nombre total de droits de vote : Total théorique 9.741.005

Droits de vote exerçables en assemblée générale 9.584.304

Responsible Editor: Olivier Leleux - Visit our Web site : <http://www.leleux.be> - Customer information: 0800/25511.