

Leleux Press Review

Tuesday 5/12/2017



| | | | | | | | | | | | | | | | | | | | | | | | | | | | | | | | |
|-----------------------------|--|---------------|------------------------------|---------------|------------------------------|---------------|------------------------------|---------|-----------|--------|-----------|--|--|---------------------|---------|--------|----------------------|----------|--------|-----------------------|----------|--------|-----------------------|----------|--------|----------------------|----------|--------|-----------|----------|--------|
| <p>B20 Intraday</p> | <p align="center">BEL 20 (Belgium)</p> <table border="1"> <tr> <td>Last Price</td> <td>4001,11</td> <td>Minimum Price</td> <td>1046,07 (02/09/1992)</td> <td>Maximum Price</td> <td>4759,01 (23/05/2007)</td> </tr> <tr> <td>Gainers</td> <td align="center">16</td> <td>Losers</td> <td align="center">4</td> <td colspan="2"></td> </tr> <tr> <td>ENGIE</td> <td>14,77 ▲</td> <td>+0,75%</td> <td>TELENET</td> <td>58,04 ▼</td> <td>-0,41%</td> </tr> <tr> <td>UMICORE (BE)</td> <td>39,27 ▲</td> <td>+0,66%</td> <td>BEKAERT (BE)</td> <td>34,82 ▼</td> <td>-0,22%</td> </tr> <tr> <td>ONTEX GROUP NV</td> <td>28,05 ▲</td> <td>+0,57%</td> <td>UCB (BE)</td> <td>63,59 ▼</td> <td>-0,21%</td> </tr> </table> | Last Price | 4001,11 | Minimum Price | 1046,07 (02/09/1992) | Maximum Price | 4759,01 (23/05/2007) | Gainers | 16 | Losers | 4 | | | ENGIE | 14,77 ▲ | +0,75% | TELENET | 58,04 ▼ | -0,41% | UMICORE (BE) | 39,27 ▲ | +0,66% | BEKAERT (BE) | 34,82 ▼ | -0,22% | ONTEX GROUP NV | 28,05 ▲ | +0,57% | UCB (BE) | 63,59 ▼ | -0,21% |
| Last Price | 4001,11 | Minimum Price | 1046,07 (02/09/1992) | Maximum Price | 4759,01 (23/05/2007) | | | | | | | | | | | | | | | | | | | | | | | | | | |
| Gainers | 16 | Losers | 4 | | | | | | | | | | | | | | | | | | | | | | | | | | | | |
| ENGIE | 14,77 ▲ | +0,75% | TELENET | 58,04 ▼ | -0,41% | | | | | | | | | | | | | | | | | | | | | | | | | | |
| UMICORE (BE) | 39,27 ▲ | +0,66% | BEKAERT (BE) | 34,82 ▼ | -0,22% | | | | | | | | | | | | | | | | | | | | | | | | | | |
| ONTEX GROUP NV | 28,05 ▲ | +0,57% | UCB (BE) | 63,59 ▼ | -0,21% | | | | | | | | | | | | | | | | | | | | | | | | | | |
| <p>CAC Intraday</p> | <p align="center">CAC 40 (France)</p> <table border="1"> <tr> <td>Last Price</td> <td>5389,29</td> <td>Minimum Price</td> <td>2693,21 (23/09/2011)</td> <td>Maximum Price</td> <td>7347,94 (21/10/2009)</td> </tr> <tr> <td>Gainers</td> <td align="center">38</td> <td>Losers</td> <td align="center">2</td> <td colspan="2"></td> </tr> <tr> <td>TOTAL (FR)</td> <td>47,82 ▲</td> <td>+0,89%</td> <td>KERING</td> <td>373,55 ▼</td> <td>-0,12%</td> </tr> <tr> <td>SCHNEIDER ELECTRIC (</td> <td>71,56 ▲</td> <td>+0,80%</td> <td>DANONE (FR)</td> <td>69,62 ▼</td> <td>-0,10%</td> </tr> <tr> <td>VEOLIA ENV (FR)</td> <td>21,22 ▲</td> <td>+0,80%</td> <td></td> <td></td> <td></td> </tr> </table> | Last Price | 5389,29 | Minimum Price | 2693,21 (23/09/2011) | Maximum Price | 7347,94 (21/10/2009) | Gainers | 38 | Losers | 2 | | | TOTAL (FR) | 47,82 ▲ | +0,89% | KERING | 373,55 ▼ | -0,12% | SCHNEIDER ELECTRIC (| 71,56 ▲ | +0,80% | DANONE (FR) | 69,62 ▼ | -0,10% | VEOLIA ENV (FR) | 21,22 ▲ | +0,80% | | | |
| Last Price | 5389,29 | Minimum Price | 2693,21 (23/09/2011) | Maximum Price | 7347,94 (21/10/2009) | | | | | | | | | | | | | | | | | | | | | | | | | | |
| Gainers | 38 | Losers | 2 | | | | | | | | | | | | | | | | | | | | | | | | | | | | |
| TOTAL (FR) | 47,82 ▲ | +0,89% | KERING | 373,55 ▼ | -0,12% | | | | | | | | | | | | | | | | | | | | | | | | | | |
| SCHNEIDER ELECTRIC (| 71,56 ▲ | +0,80% | DANONE (FR) | 69,62 ▼ | -0,10% | | | | | | | | | | | | | | | | | | | | | | | | | | |
| VEOLIA ENV (FR) | 21,22 ▲ | +0,80% | | | | | | | | | | | | | | | | | | | | | | | | | | | | | |
| <p>AEX Intraday</p> | <p align="center">AEX (The Netherlands)</p> <table border="1"> <tr> <td>Last Price</td> <td>541,54</td> <td>Minimum Price</td> <td>194,99 (09/03/2009)</td> <td>Maximum Price</td> <td>806,41 (21/10/2009)</td> </tr> <tr> <td>Gainers</td> <td align="center">21</td> <td>Losers</td> <td align="center">4</td> <td colspan="2"></td> </tr> <tr> <td>HEINEKEN NV</td> <td>85,66 ▲</td> <td>+0,89%</td> <td>ASML HOLDING</td> <td>143,20 ▼</td> <td>-0,65%</td> </tr> <tr> <td>SBM OFFSHORE NV</td> <td>14,16 ▲</td> <td>+0,89%</td> <td>GEMALTO N.V.</td> <td>31,51 ▼</td> <td>-0,53%</td> </tr> <tr> <td>ROYAL DUTCH SHELL A</td> <td>27,09 ▲</td> <td>+0,87%</td> <td>KPN (NL)</td> <td>3,04 ▼</td> <td>-0,13%</td> </tr> </table> | Last Price | 541,54 | Minimum Price | 194,99 (09/03/2009) | Maximum Price | 806,41 (21/10/2009) | Gainers | 21 | Losers | 4 | | | HEINEKEN NV | 85,66 ▲ | +0,89% | ASML HOLDING | 143,20 ▼ | -0,65% | SBM OFFSHORE NV | 14,16 ▲ | +0,89% | GEMALTO N.V. | 31,51 ▼ | -0,53% | ROYAL DUTCH SHELL A | 27,09 ▲ | +0,87% | KPN (NL) | 3,04 ▼ | -0,13% |
| Last Price | 541,54 | Minimum Price | 194,99 (09/03/2009) | Maximum Price | 806,41 (21/10/2009) | | | | | | | | | | | | | | | | | | | | | | | | | | |
| Gainers | 21 | Losers | 4 | | | | | | | | | | | | | | | | | | | | | | | | | | | | |
| HEINEKEN NV | 85,66 ▲ | +0,89% | ASML HOLDING | 143,20 ▼ | -0,65% | | | | | | | | | | | | | | | | | | | | | | | | | | |
| SBM OFFSHORE NV | 14,16 ▲ | +0,89% | GEMALTO N.V. | 31,51 ▼ | -0,53% | | | | | | | | | | | | | | | | | | | | | | | | | | |
| ROYAL DUTCH SHELL A | 27,09 ▲ | +0,87% | KPN (NL) | 3,04 ▼ | -0,13% | | | | | | | | | | | | | | | | | | | | | | | | | | |
| <p>DAX Intraday</p> | <p align="center">DAX (Germany)</p> <table border="1"> <tr> <td>Last Price</td> <td>13058,55</td> <td>Minimum Price</td> <td>7292,03 (26/11/2012)</td> <td>Maximum Price</td> <td>13478,86 (03/11/2017)</td> </tr> <tr> <td>Gainers</td> <td align="center">28</td> <td>Losers</td> <td align="center">2</td> <td colspan="2"></td> </tr> <tr> <td>VONOVIA SE</td> <td>39,77 ▲</td> <td>+0,99%</td> <td>INFINEON (DE)</td> <td>22,37 ▼</td> <td>-0,97%</td> </tr> <tr> <td>LINDE (DE)</td> <td>183,45 ▲</td> <td>+0,79%</td> <td>VOLKSWAGEN AG PRIV (</td> <td>173,35 ▼</td> <td>-0,48%</td> </tr> <tr> <td>PROSIEBENSAT.1 NA O</td> <td>26,90 ▲</td> <td>+0,69%</td> <td></td> <td></td> <td></td> </tr> </table> | Last Price | 13058,55 | Minimum Price | 7292,03 (26/11/2012) | Maximum Price | 13478,86 (03/11/2017) | Gainers | 28 | Losers | 2 | | | VONOVIA SE | 39,77 ▲ | +0,99% | INFINEON (DE) | 22,37 ▼ | -0,97% | LINDE (DE) | 183,45 ▲ | +0,79% | VOLKSWAGEN AG PRIV (| 173,35 ▼ | -0,48% | PROSIEBENSAT.1 NA O | 26,90 ▲ | +0,69% | | | |
| Last Price | 13058,55 | Minimum Price | 7292,03 (26/11/2012) | Maximum Price | 13478,86 (03/11/2017) | | | | | | | | | | | | | | | | | | | | | | | | | | |
| Gainers | 28 | Losers | 2 | | | | | | | | | | | | | | | | | | | | | | | | | | | | |
| VONOVIA SE | 39,77 ▲ | +0,99% | INFINEON (DE) | 22,37 ▼ | -0,97% | | | | | | | | | | | | | | | | | | | | | | | | | | |
| LINDE (DE) | 183,45 ▲ | +0,79% | VOLKSWAGEN AG PRIV (| 173,35 ▼ | -0,48% | | | | | | | | | | | | | | | | | | | | | | | | | | |
| PROSIEBENSAT.1 NA O | 26,90 ▲ | +0,69% | | | | | | | | | | | | | | | | | | | | | | | | | | | | | |
| <p>UKX Intraday</p> | <p align="center">FTSE 100 (United Kingdom)</p> <table border="1"> <tr> <td>Last Price</td> <td>7338,97</td> <td>Minimum Price</td> <td>3277,50 (12/03/2003)</td> <td>Maximum Price</td> <td>53548,10 (16/11/2009)</td> </tr> <tr> <td>Gainers</td> <td align="center">67</td> <td>Losers</td> <td align="center">32</td> <td colspan="2"></td> </tr> <tr> <td>LAND SECURITIES GRP</td> <td>9,34 ▲</td> <td>+0,98%</td> <td>RECKITT BENCKISER PL</td> <td>63,73 ▼</td> <td>-0,88%</td> </tr> <tr> <td>COCA-COLA HBC AG ORD</td> <td>23,53 ▲</td> <td>+0,97%</td> <td>RANDGOLD RES. ORD \$0</td> <td>68,00 ▼</td> <td>-0,80%</td> </tr> <tr> <td>MERLIN ENTERTAINMENT</td> <td>3,57 ▲</td> <td>+0,95%</td> <td>G4S PLC</td> <td>2,50 ▼</td> <td>-0,72%</td> </tr> </table> | Last Price | 7338,97 | Minimum Price | 3277,50 (12/03/2003) | Maximum Price | 53548,10 (16/11/2009) | Gainers | 67 | Losers | 32 | | | LAND SECURITIES GRP | 9,34 ▲ | +0,98% | RECKITT BENCKISER PL | 63,73 ▼ | -0,88% | COCA-COLA HBC AG ORD | 23,53 ▲ | +0,97% | RANDGOLD RES. ORD \$0 | 68,00 ▼ | -0,80% | MERLIN ENTERTAINMENT | 3,57 ▲ | +0,95% | G4S PLC | 2,50 ▼ | -0,72% |
| Last Price | 7338,97 | Minimum Price | 3277,50 (12/03/2003) | Maximum Price | 53548,10 (16/11/2009) | | | | | | | | | | | | | | | | | | | | | | | | | | |
| Gainers | 67 | Losers | 32 | | | | | | | | | | | | | | | | | | | | | | | | | | | | |
| LAND SECURITIES GRP | 9,34 ▲ | +0,98% | RECKITT BENCKISER PL | 63,73 ▼ | -0,88% | | | | | | | | | | | | | | | | | | | | | | | | | | |
| COCA-COLA HBC AG ORD | 23,53 ▲ | +0,97% | RANDGOLD RES. ORD \$0 | 68,00 ▼ | -0,80% | | | | | | | | | | | | | | | | | | | | | | | | | | |
| MERLIN ENTERTAINMENT | 3,57 ▲ | +0,95% | G4S PLC | 2,50 ▼ | -0,72% | | | | | | | | | | | | | | | | | | | | | | | | | | |
| <p>I930 Intraday</p> | <p align="center">MIB 30 (Italy)</p> <table border="1"> <tr> <td>Last Price</td> <td>22362,11</td> <td>Minimum Price</td> <td>12320,50 (24/07/2012)</td> <td>Maximum Price</td> <td>48766,00 (05/04/2001)</td> </tr> <tr> <td>Gainers</td> <td align="center">34</td> <td>Losers</td> <td align="center">5</td> <td colspan="2"></td> </tr> <tr> <td>POSTE ITALIANE</td> <td>6,14 ▲</td> <td>+0,98%</td> <td>BANCO BPM</td> <td>2,81 ▼</td> <td>-0,49%</td> </tr> <tr> <td>GENERALI (IT)</td> <td>15,23 ▲</td> <td>+0,79%</td> <td>FINMECCANICA</td> <td>9,85 ▼</td> <td>-0,45%</td> </tr> <tr> <td>RECORDATI ORD</td> <td>37,89 ▲</td> <td>+0,74%</td> <td>AZIMUT</td> <td>15,66 ▼</td> <td>-0,19%</td> </tr> </table> | Last Price | 22362,11 | Minimum Price | 12320,50 (24/07/2012) | Maximum Price | 48766,00 (05/04/2001) | Gainers | 34 | Losers | 5 | | | POSTE ITALIANE | 6,14 ▲ | +0,98% | BANCO BPM | 2,81 ▼ | -0,49% | GENERALI (IT) | 15,23 ▲ | +0,79% | FINMECCANICA | 9,85 ▼ | -0,45% | RECORDATI ORD | 37,89 ▲ | +0,74% | AZIMUT | 15,66 ▼ | -0,19% |
| Last Price | 22362,11 | Minimum Price | 12320,50 (24/07/2012) | Maximum Price | 48766,00 (05/04/2001) | | | | | | | | | | | | | | | | | | | | | | | | | | |
| Gainers | 34 | Losers | 5 | | | | | | | | | | | | | | | | | | | | | | | | | | | | |
| POSTE ITALIANE | 6,14 ▲ | +0,98% | BANCO BPM | 2,81 ▼ | -0,49% | | | | | | | | | | | | | | | | | | | | | | | | | | |
| GENERALI (IT) | 15,23 ▲ | +0,79% | FINMECCANICA | 9,85 ▼ | -0,45% | | | | | | | | | | | | | | | | | | | | | | | | | | |
| RECORDATI ORD | 37,89 ▲ | +0,74% | AZIMUT | 15,66 ▼ | -0,19% | | | | | | | | | | | | | | | | | | | | | | | | | | |
| <p>IBEX Intraday</p> | <p align="center">IBEX 35 (Spain)</p> <table border="1"> <tr> <td>Last Price</td> <td>10208,60</td> <td>Minimum Price</td> <td>5266,90 (10/10/2002)</td> <td>Maximum Price</td> <td>15945,70 (08/11/2007)</td> </tr> <tr> <td>Gainers</td> <td align="center">29</td> <td>Losers</td> <td align="center">5</td> <td colspan="2"></td> </tr> <tr> <td>COR.MAPFRE</td> <td>2,81 ▲</td> <td>+0,93%</td> <td>RED ELECTRICA CORPOR</td> <td>18,66 ▼</td> <td>-0,55%</td> </tr> <tr> <td>ENAGAS (ES)</td> <td>24,76 ▲</td> <td>+0,85%</td> <td>GAS NATURAL (ES)</td> <td>18,59 ▼</td> <td>-0,24%</td> </tr> <tr> <td>AMADEUS IT</td> <td>60,83 ▲</td> <td>+0,79%</td> <td>SOL MELIA</td> <td>11,06 ▼</td> <td>-0,09%</td> </tr> </table> | Last Price | 10208,60 | Minimum Price | 5266,90 (10/10/2002) | Maximum Price | 15945,70 (08/11/2007) | Gainers | 29 | Losers | 5 | | | COR.MAPFRE | 2,81 ▲ | +0,93% | RED ELECTRICA CORPOR | 18,66 ▼ | -0,55% | ENAGAS (ES) | 24,76 ▲ | +0,85% | GAS NATURAL (ES) | 18,59 ▼ | -0,24% | AMADEUS IT | 60,83 ▲ | +0,79% | SOL MELIA | 11,06 ▼ | -0,09% |
| Last Price | 10208,60 | Minimum Price | 5266,90 (10/10/2002) | Maximum Price | 15945,70 (08/11/2007) | | | | | | | | | | | | | | | | | | | | | | | | | | |
| Gainers | 29 | Losers | 5 | | | | | | | | | | | | | | | | | | | | | | | | | | | | |
| COR.MAPFRE | 2,81 ▲ | +0,93% | RED ELECTRICA CORPOR | 18,66 ▼ | -0,55% | | | | | | | | | | | | | | | | | | | | | | | | | | |
| ENAGAS (ES) | 24,76 ▲ | +0,85% | GAS NATURAL (ES) | 18,59 ▼ | -0,24% | | | | | | | | | | | | | | | | | | | | | | | | | | |
| AMADEUS IT | 60,83 ▲ | +0,79% | SOL MELIA | 11,06 ▼ | -0,09% | | | | | | | | | | | | | | | | | | | | | | | | | | |
| <p>DJIA Intraday</p> | <p align="center">Dow Jones Industries Average (United States)</p> <table border="1"> <tr> <td>Last Price</td> <td>24290,05</td> <td>Minimum Price</td> <td>6626,94 (06/03/2009)</td> <td>Maximum Price</td> <td>24534,04 (04/12/2017)</td> </tr> <tr> <td>Gainers</td> <td align="center">18</td> <td>Losers</td> <td align="center">12</td> <td colspan="2"></td> </tr> <tr> <td>VERIZON COMM (US)</td> <td>51,72 ▲</td> <td>+0,91%</td> <td>PFIZER (US)</td> <td>36,06 ▼</td> <td>-0,79%</td> </tr> <tr> <td>AMERICAN EXPRESS (US)</td> <td>98,59 ▲</td> <td>+0,74%</td> <td>3M CO (US)</td> <td>239,26 ▼</td> <td>-0,78%</td> </tr> <tr> <td>GOLDMAN SACHS (US)</td> <td>250,65 ▲</td> <td>+0,68%</td> <td>APPLE INC</td> <td>169,80 ▼</td> <td>-0,73%</td> </tr> </table> | Last Price | 24290,05 | Minimum Price | 6626,94 (06/03/2009) | Maximum Price | 24534,04 (04/12/2017) | Gainers | 18 | Losers | 12 | | | VERIZON COMM (US) | 51,72 ▲ | +0,91% | PFIZER (US) | 36,06 ▼ | -0,79% | AMERICAN EXPRESS (US) | 98,59 ▲ | +0,74% | 3M CO (US) | 239,26 ▼ | -0,78% | GOLDMAN SACHS (US) | 250,65 ▲ | +0,68% | APPLE INC | 169,80 ▼ | -0,73% |
| Last Price | 24290,05 | Minimum Price | 6626,94 (06/03/2009) | Maximum Price | 24534,04 (04/12/2017) | | | | | | | | | | | | | | | | | | | | | | | | | | |
| Gainers | 18 | Losers | 12 | | | | | | | | | | | | | | | | | | | | | | | | | | | | |
| VERIZON COMM (US) | 51,72 ▲ | +0,91% | PFIZER (US) | 36,06 ▼ | -0,79% | | | | | | | | | | | | | | | | | | | | | | | | | | |
| AMERICAN EXPRESS (US) | 98,59 ▲ | +0,74% | 3M CO (US) | 239,26 ▼ | -0,78% | | | | | | | | | | | | | | | | | | | | | | | | | | |
| GOLDMAN SACHS (US) | 250,65 ▲ | +0,68% | APPLE INC | 169,80 ▼ | -0,73% | | | | | | | | | | | | | | | | | | | | | | | | | | |

Leleux Press Review







Tuesday 5/12/2017



| | |
|--|--|
| | <p>FGR - EIFFAGE (FR) - EUR</p> <p>Eiffage: BlackRock détient plus de 10% du capital. Cercle Finance (04/12/2017)</p> <p>(CercleFinance.com) - La société BlackRock agissant pour le compte de clients et de fonds dont elle assure la gestion, a déclaré avoir franchi en hausse, le 30 novembre 2017, le seuil de 10% du capital de la société Eiffage.</p> <p>La société détient pour le compte desdits clients et fonds, 9 929 958 actions Eiffage représentant autant de droits de vote, soit 10,13% du capital et 8,78% des droits de vote de cette société.</p> <p>Ce franchissement de seuil résulte d'une acquisition d'actions Eiffage hors et sur le marché et d'une augmentation du nombre d'actions Eiffage détenues à titre de collatéral.</p> |
| | <p>SKY - BRITISH SKY BROAD (UK) - GBP</p> <p>Sky: grimpe sur des spéculations à propos de Fox. Cercle Finance (04/12/2017)</p> <p>(CercleFinance.com) - L'action Sky grimpe de 2,7% à la mi-séance à Londres, sur fond de spéculations selon lesquelles Walt Disney pourrait remplacer Fox comme soumissionnaire pour le rachat du groupe britannique de télévision à péage.</p> <p>D'après le Financial Times, Fox a ravivé des discussions avec Disney quant à une cession d'actifs potentielle de 50 milliards de dollars, dans une transaction qui impliquerait la participation de 39% que Fox détient au capital de Sky.</p> <p>'Si un accord est conclu, Fox va, selon ces sources, abandonner son enchère prolongée sur l'ensemble du capital de Sky, et Disney prendrait sa place en cherchant à compléter l'acquisition de Sky', explique UBS dans une note envoyée à ses clients.</p> |
| | <p>PRY - PRYSMIAN - EUR</p> <p>Prysmian: acquisition de General Cable. Cercle Finance (04/12/2017)</p> <p>(CercleFinance.com) - Opération de consolidation majeure dans le secteur des câbles industriels. Concurrent italien de Nexans, Prysmian a officiellement acquis General Cable pour 3 milliards de dollars, soit 30 dollars par titre.</p> <p>Prysmian, dont le titre recule de 1% à la Bourse de Milan, soit la plus forte baisse du Footsie MIB (celui de General Cable devrait a contrario s'envoler de plus de 30%), table sur une finalisation de ce rachat soutenu par les conseils d'administration des 2 sociétés au troisième trimestre de l'année prochaine.</p> <p>Sur une base proforma, le nouvel ensemble devrait peser quelque 11 milliards d'euros de chiffre d'affaires et un Ebitda ajusté de l'ordre de 930 millions. Présent dans plus de 50 pays, il emploiera environ 31.000 personnes. Prysmian espère en outre 150 millions d'euros de synergies de coûts sur les 5 années faisant suite à la finalisation du rapprochement et évalue les coûts d'intégration à grosso modo 220 millions d'euros les coûts d'intégration.</p> <p>Enfin, le deal devrait avoir un impact positif de 10 à 12% sur le bénéfice par action (BPA) de Prysmian.</p> |
| | <p>XOM - EXXON MOBIL CORP (US) - USD</p> <p>Exxon Mobil: regroupe raffinage et commercialisation. Cercle Finance (04/12/2017)</p> <p>(CercleFinance.com) - ExxonMobil a annoncé ce week-end qu'il va regrouper ses activités de raffinage et de commercialisation dans une seule unité appelée ExxonMobil Fuels & Lubricants, de façon à améliorer la prise de décision et à renforcer la performance.</p> <p>Bryan Milton, actuellement président d'ExxonMobil Fuels, Lubricants and Specialties Marketing Company, a été désigné pour prendre la présidence de la division combinée. L'intégration devrait être finalisée au premier trimestre 2018.</p> |
| | <p>BMW - BMW AG (DE) - EUR</p> <p>BMW: +4,5% de ventes américaines en novembre. Cercle Finance (04/12/2017)</p> <p>(CercleFinance.com) - BMW Group indique que ses ventes aux Etats-Unis ont augmenté de 4,5% en comparaison annuelle pour atteindre 32.087 véhicules au mois de novembre 2017, dont une hausse de 7,1% à 28.049 unités pour la marque BMW proprement-dite.</p> <p>Sur l'ensemble des onze premiers mois de l'année 2017, les ventes américaines du constructeur automobile haut de gamme ont baissé de 4,2% à 313.926 voitures, dont un recul de 3,2% à 271.432 unités pour la marque BMW.</p> |
| | <p>SAN - SANOFI - EUR</p> <p>Sanofi: arrête le développement d'un vaccin. Cercle Finance (04/12/2017)</p> <p>(CercleFinance.com) - Sanofi a annoncé, en fin de semaine dernière, avoir décidé de mettre fin au développement clinique de son vaccin candidat contre Clostridium difficile, pour se focaliser sur six projets clés de vaccins actuellement en développement. A la suite d'une analyse intermédiaire planifiée, le Comité de surveillance indépendant du programme clinique de l'étude de phase III Cdiffense a en effet conclu que la probabilité de succès de l'étude par rapport à son objectif primaire était faible.</p> <p>Le géant français de la santé précise que les données recueillies auprès des volontaires vaccinés dans le cadre de ce programme continueront d'être analysées et qu'elles seront communiquées à la communauté scientifique.</p> |

Leleux Press Review

Tuesday 5/12/2017

| | |
|--|--|
|  <p>ALLIANZ (DE) Historic</p> | <p>ALV - ALLIANZ (DE) - EUR</p> <p>Allianz: transaction de Real Estate à New York. Cercle Finance (04/12/2017)</p> <p>(CercleFinance.com) - Allianz a annoncé ce lundi l'acquisition de 43% d'un immeuble à New York au 1515 Broadway. Cette transaction porte le montant total des actifs sous gestion de sa branche 'Real Estate' à 16,3milliards de dollars aux États-Unis.</p> <p>Allianz Real Estate a réalisé 1,5milliard de dollars de nouvelles opérations en equity cette année, dont la plus récente concerne cet immeuble de bureaux de Classe A, d'une superficie totale de 172.800 mètres carrés et d'une valeur de 1,95milliard de dollars.</p> <p>L'investissement a été exécuté par Allianz Real Estate pour le compte de plusieurs compagnies d'Allianz. Le vendeur est SL Green Realty Corp, premier propriétaire d'actifs de commerce de la ville de New York.</p> <p>Chargé de piloter des programmes d'investissement pour le compte de plusieurs compagnies du groupe Allianz, Allianz Real Estate a également ouvert un bureau régional à Atlanta (Georgie) en septembre dernier en vue de répondre au mieux au nombre croissant d'opportunités se présentant dans le Sud des États-Unis.</p> |
|  <p>CVS CORP Historic</p> | <p>CVS - CVS CORP - USD</p> <p>CVS Health: accord pour une fusion avec Aetna. Cercle Finance (04/12/2017)</p> <p>(CercleFinance.com) - Le fournisseur de produits et services de santé CVS Health annonce un accord en vue d'une fusion avec la compagnie d'assurance santé Aetna, accord par lequel le premier va racheter le second par une offre en numéraire et en actions.</p> <p>Chaque actionnaire d'Aetna aura droit pour chacun de ses titres à 145 dollars et à 0,8378 action CVS, soit un prix d'environ 207 dollars par action Aetna ou une valeur totale de l'ordre de 69 milliards de dollars (77 milliards avec la dette d'Aetna).</p> <p>La transaction, soumise aux conditions et autorisations réglementaires usuelles, devrait être finalisée au cours du second semestre 2018. Les actionnaires actuels d'Aetna et de CVS Health détiendront alors respectivement 22% et 78% de l'entreprise combinée.</p> |
|  <p>HEINEKEN NV Historic</p> | <p>HEIA - HEINEKEN NV - EUR</p> <p>Heineken: construction d'une brasserie au Mozambique. Cercle Finance (04/12/2017)</p> <p>(CercleFinance.com) - Heineken annonce avoir posé la première pierre de sa première brasserie au Mozambique, une usine dotée des dernières technologies et représentant un investissement de 100 millions de dollars (85 millions d'euros) pour le groupe néerlandais.</p> <p>Située dans la province de la capitale Maputo, cette brasserie disposera d'une capacité de production de 0,8 million d'hectolitres. Elle brassera des bières de haute qualité destinées au marché intérieur, la première bouteille devant sortir du site au premier semestre 2019.</p> <p>Heineken a démarré son activité au Mozambique en 2016, avec l'installation d'un bureau de vente important des bières de marques internationales comme Heineken, Amstel, Amstel Lite et Sagres. Il prévoit de créer 200 emplois directs dans le pays.</p> |
|  <p>AXA (FR) Historic</p> | <p>CS - AXA (FR) - EUR</p> <p>AXA: BlackRock détient moins d'actions. Cercle Finance (04/12/2017)</p> <p>(CercleFinance.com) - La société BlackRock Inc. agissant pour le compte de clients et de fonds dont elle assure la gestion, a déclaré avoir franchi en baisse, le 30 novembre 2017, le seuil de 5% du capital de la société AXA.</p> <p>La société détient pour le compte desdits clients et fonds, 120 473 230 actions AXA représentant autant de droits de vote, soit 4,96% du capital et 4,23% des droits de vote de cette société.</p> <p>Ce franchissement de seuil résulte d'une cession d'actions AXA hors et sur le marché et d'une diminution du nombre d'actions AXA détenues à titre de collatéral.</p> |
|  <p>WELLS FARGO Historic</p> | <p>WFC - WELLS FARGO - USD</p> <p>Wells Fargo: cession des activités d'assurance. Cercle Finance (04/12/2017)</p> <p>(CercleFinance.com) - Wells Fargo a annoncé ce lundi la finalisation du rachat de ses activités d'assurance (WFIS, Wells Fargo Insurance Services USA) à USI Insurance Services (USI).</p> <p>Cette transaction, dont les modalités financières n'ont pas été révélées, inclut le courtage, le conseil en assurance ainsi que l'assurance dommages de la banque américaine.</p> <p>Cette dernière reste sur des comptes du troisième trimestre mitigés, avec certes un bénéfice par action (BPA) de 84 cents conforme aux attentes du marché, mais des revenus de 21,9 milliards de dollars, soit 500 millions de moins que la prévision moyenne des analystes.</p> |
|  <p>UNILEVER NV CVA Historic</p> | <p>UNA - UNILEVER NV CVA - EUR</p> <p>Unilever: programme de rachats d'actions finalisé. Cercle Finance (04/12/2017)</p> <p>(CercleFinance.com) - Unilever indique avoir achevé son programme de rachats d'actions pour cinq milliards d'euros, programme qui avait été annoncé le 6 avril puis lancé le 19 mai par le géant de l'agroalimentaire et des biens de consommation courante.</p> <p>Depuis cette dernière date, et jusqu'au 1er décembre, le groupe anglo-néerlandais qui compte parmi ses marques Axe, Cif, Dove et Lipton, a fait l'acquisition de 50.250.099 actions Unilever N.V. et de 51.692.284 actions Unilever PLC.</p> |

Leleux Press Review

Tuesday 5/12/2017



| | |
|---------------------------------------|--|
| <p>EXXON MOBIL CORP (US) Historic</p> | <p>XOM - EXXON MOBIL CORP (US) - USD</p> <p>ExxonMobil: contrats offshore en Mauritanie. Cercle Finance (04/12/2017)</p> <p>(CercleFinance.com) - ExxonMobil annonce que sa filiale ExxonMobil Exploration and Production Mauritania Deepwater Ltd a signé trois contrats de partage de production avec le gouvernement de Mauritanie pour trois blocs en eaux profondes.</p> <p>Les blocs C22, C17 et C14 sont situés en moyenne à 200 kilomètres au large des côtes de Mauritanie et couvrent ensemble près de 8,4 millions d'acres, par des profondeurs d'eau allant de 1.000 à plus de 3.500 mètres.</p> <p>La compagnie pétrolière américaine va démarrer ses activités d'exploration, y compris l'acquisition et l'analyse de données sismiques. Opérateur, ExxonMobil détendra un intérêt de 90% aux côtés de la Société Mauritanienne des Hydrocarbures et de Patrimoine Minier (10%).</p> |
| <p>GAS NATURAL (ES) Historic</p> | <p>GAS - GAS NATURAL (ES) - EUR</p> <p>Gas Natural: Repsol pourrait vendre sa participation. Cercle Finance (04/12/2017)</p> <p>(CercleFinance.com) - Gas Natural cède 0,3% à Madrid alors que la compagnie pétrolière Repsol envisagerait une cession potentielle de sa participation de 20% au capital du distributeur de gaz, participation valorisée à 4,4 milliards de dollars, à en croire un article de Bloomberg.</p> <p>Le média américain, qui cite des personnes proches du dossier explique que la compagnie pétrolière espagnole chercherait à retirer d'une telle opération des ressources qu'il pourrait ensuite investir dans des domaines tels que les énergies renouvelables.</p> <p>Selon Bloomberg, les acquéreurs potentiels comprendraient un ou plusieurs fonds d'investissement. Il est précisé qu'aucune décision n'a été prise pour le moment et que Repsol pourrait encore choisir de conserver sa participation.</p> |
| <p>MICROPOLE UNIVERS Historic</p> | <p>MUN - MICROPOLE UNIVERS - EUR</p> <p>Micropole: partenariat avec la Fête des Lumières à Lyon. Cercle Finance (04/12/2017)</p> <p>(CercleFinance.com) - Micropole renouvelle pour la 4ème année consécutive son partenariat avec la Fête des Lumières à Lyon.</p> <p>Les équipes Micropole Rhône-Alpes poursuivent cette année la réalisation de la stratégie digitale souhaitée par les organisateurs de la Fête des Lumières. ' L'objectif est de permettre aux visiteurs d'organiser leur visite en profitant au maximum de cette expérience unique, que ce soit avant, pendant et après la Fête '.</p> <p>Avant la Fête, l'interconnexion entre le site officiel et l'application permet d'organiser sa venue. Les visiteurs peuvent ainsi prédéfinir un parcours et l'avoir à portée de main pour découvrir la Fête, mais aussi plus largement la ville et ses attractions.</p> <p>Pendant la Fête, les informations complètes et détaillées sur chaque oeuvre sont désormais à disposition via l'application.</p> <p>Pour faciliter les parcours, l'App s'enrichit aussi de notifications informatives en temps réel, plan de la ville, horaires des transports en commun, emplacement des parkings, bornes de voitures et vélos en libre-service...</p> |
| <p>ALSTOM Historic</p> | <p>ALO - ALSTOM - EUR</p> <p>ALSTOM SA : Déclaration du nombre total de droits de vote e Thomson Reuters (04/12/2017)</p> <p>4 décembre 2017</p> <p>Déclaration du nombre total de droits de vote et d'actions composant le capital social au 30 novembre 2017</p> <p>Information prévue par l'article L. 233-8 II du Code de commerce et des articles 223-16 et 223-11 du Règlement général de l'Autorité des marchés financiers :</p> <p>A propos d'Alstom Promoteur de la mobilité durable, Alstom conçoit et propose des systèmes, équipements et services pour le secteur du transport. Alstom propose une gamme complète de solutions (des trains à grande vitesse aux métros, tramways et e-bus), des services personnalisés (maintenance, modernisation.) ainsi que des offres dédiées aux passagers, des solutions d'infrastructure, de mobilité digitale et de signalisation. Alstom se positionne comme un leader mondial des systèmes de transport intégrés. En 2016/17, l'entreprise a réalisé un chiffre d'affaires de 7,3 milliards d'euros et enregistré pour 10,0 milliards d'euros de commandes. Alstom, dont le siège est basé en France, est présent dans plus de 60 pays et emploie actuellement 32 800 collaborateurs. www.alstom.com</p> <p>Contacts Presse Justine Rohée - Tel.+ 33 1 57 06 18 81 justine.rohee@alstomgroup.com</p> <p>Christopher English - Tel.+ 33 1 57 06 36 90 christopher.a.english@alstomgroup.com</p> <p>Relations investisseurs Selma Bekhechi - Tel. + 33 1 57 06 95 39 Selma.bekhechi@alstomgroup.com</p> <p>Julien Minot - Tel.+ 33 1 57 06 64 84 Julien.minot@alstomgroup.com</p> |
| <p>ORANGE (FR) Historic</p> | <p>ORA - ORANGE (FR) - EUR</p> <p>Orange: valeur préférée d'un analyste dans le secteur Cercle Finance (04/12/2017)</p> <p>(CercleFinance.com) - Le titre est en hausse profitant d'un avis positif de Bryan Garnier dans le cadre d'une étude dans le secteur de la fibre en France. Le bureau d'analyses relève son objectif sur Orange à 17.2E avec une recommandation maintenue à l'achat.</p> <p>Les analystes maintiennent également leur recommandation à l'achat sur Altice et Iliad, mais abaissent les objectifs à 14.9E et 245E respectivement. Ils passent leur objectif sur Bouygues à 44E, mais maintiennent leur recommandation à neutre.</p> <p>' Nous pensons notamment que, loin d'être menacée, la position d'Orange sort renforcée de ces derniers mois, notamment du fait des difficultés que rencontre SFR ' explique Bryan Garnier.</p> <p>' Nous pensons que la dynamique et la stratégie d'Orange dans la fibre sont aujourd'hui confortées : les menaces réglementaires qui pouvaient peser sur l'opérateur historique se sont pour la plupart dissipées, la montée en puissance de la fibre en zones peu denses ne constitue selon nous qu'un risque limité '.</p> |

Leleux Press Review

Tuesday 5/12/2017



ALDIE - DIETSWELL ENGINEER - EUR

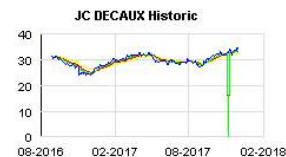
Dietswell: contrat en Algérie.

Cercle Finance (04/12/2017)

(CercleFinance.com) - Dietswell a annoncé ce lundi en fin d'après-midi avoir signé un contrat d'un montant minimum de 4,5 millions d'euros avec une opérateur pétrolier en Algérie.

D'une durée de 2 ans, celui-ci s'inscrit dans le cadre des activités d'assistance technique de Dietswell dans le secteur 'Oil&Gas'. Remporté dans le cadre d'un appel d'offres international, il permet au groupe d'asseoir sa présence en Algérie.

Dietswell estime que ce succès permettra le développement de ses activités connexes, en particulier les activités d'audit et d'inspection d'équipements de forage, mais également le management de projets dans le même domaine.



DEC - JC DECAUX - EUR

JCDecaux lance le premier programme de mobilier urbain digit

Thomson Reuters (04/12/2017)

JCDecaux lance le premier programme de mobilier urbain digital à Chicago

Paris, le 4 décembre 2017- JCDecaux S.A. (Euronext Paris : DEC), numéro mondial de la communication extérieure, annonce aujourd'hui qu'il est en train de finaliser l'installation de 150 mobiliers digitaux animés à Chicago.

Ce nouvel ensemble digital d'écrans LCD 86 pouces en résolution 4K, comprend 118 MUPI (Mobilier Urbain d'Information) digitaux ainsi que 32 écrans digitaux installés dans les abribus du système de bus rapide, offrant à la Ville de Chicago un accès unique au tout premier réseau coordonné de communication publique en mobilier urbain.

Ce nouveau programme assurera aux annonceurs la meilleure couverture en communication extérieure digitale dans le quartier d'affaires central, incluant le Loop, quartier financier, ainsi que sur l'emblématique North Michigan Avenue, l'un des principaux lieux touristiques de Chicago, où se trouvent les enseignes mondiales les plus prestigieuses et les plus grands magasins des États-Unis. Il offre également à la Ville de Chicago un outil optimisé pour partager avec les habitants et les visiteurs des informations municipales, culturelles et sociales ainsi que des cartes de la ville. La Ville pourra également diffuser à tout moment des messages d'urgence si nécessaire.

Jean-François Decaux, Président du Directoire et Co-Directeur Général de JCDecaux, a déclaré : « Après plus de 15 ans de partenariat avec la Ville de Chicago, nous sommes heureux de poursuivre le développement de notre offre média avec ce programme exclusif de mobilier urbain digital animé. Nous sommes mobilisés pour offrir aux annonceurs les meilleures solutions de communication extérieure digitale. Combinées à notre plateforme de planification média sans équivalent, alimentée par de nombreuses données d'audience, ces solutions nous permettent de proposer aux marques internationales des dispositifs toujours plus pertinents et ciblés. Avec la finalisation de nos projets digitaux à la fois à New York et à Chicago, soit près de 500 mobiliers urbains digitaux, 2017 représente une nouvelle année décisive pour notre activité en Amérique du Nord. »

Chiffres clés de JCDecaux
Chiffre d'affaires 2016 : 3 393mEUR, Chiffre d'affaires du premier semestre 2017 : 1 641mEUR
JCDecaux est coté sur l'Eurolist d'Euronext Paris et fait partie des indices Euronext 100 et Euronext Family Business
JCDecaux fait partie des indices FTSE4Good et Dow Jones Sustainability Europe N°1 mondial du mobilier urbain (559 070 faces publicitaires) N°1 mondial de la publicité dans les transports avec plus de 220 aéroports et 260 contrats de transport dans les métros, bus, trains et tramways (354 680 faces publicitaires) N°1 européen de l'affichage grand format (169 860 faces publicitaires) N°1 de la communication extérieure en Europe (721 130 faces publicitaires) N°1 de la communication extérieure en Asie-Pacifique (219 310 faces publicitaires) N°1 de la communication extérieure en Amérique Latine (70 680 faces publicitaires) N°1 de la communication extérieure en Afrique (29 820 faces publicitaires) N°1 de la communication extérieure au Moyen-Orient (16 230 faces publicitaires)
Leader du vélo en libre-service : pionnier de la mobilité douce
1 117 890 faces publicitaires dans plus de 75 pays
Une présence dans 4 280 villes de plus de 10 000 habitants
Audience quotidienne : plus de 410 millions de personnes
13 030 collaborateurs

Direction de la Communication : Agathe Albertini +33 (0) 1 30 79 34 99 - agathe.albertini@jcdecaux.com
Relations Investisseurs : Arnaud Courtial +33 (0) 1 30 79 79 93 - arnaud.courtial@jcdecaux.com



AGS - AGEAS - EUR

Rapport d'Ageas sur le programme de rachat d'actions

Thomson Reuters (04/12/2017)

Dans le cadre du programme de rachat d'actions annoncé le 9 août 2017, Ageas indique que 57.160 actions Ageas ont été achetées sur Euronext Bruxelles durant la période du 27-11-2017 au 01-12-2017.

Depuis le lancement du programme de rachat d'actions le 21 août 2017, Ageas a acheté 1.470.660 actions pour un montant d'EUR 58.537.018 représentant 0,70% du total des actions en circulation.

Le récapitulatif relatif au programme de rachat d'actions est disponible sur notresite.

Ageas est un groupe d'assurance international coté en bourse, riche de quelques 190 années d'expérience et de savoir-faire. Il propose à ses clients particuliers et professionnels des produits d'assurance Vie et Non-vie conçus pour répondre à leurs besoins spécifiques, d'aujourd'hui comme de demain. Classé parmi les plus grands groupes d'assurance européens, Ageas concentre ses activités en Europe et en Asie, qui représentent ensemble la majeure partie du marché mondial de l'assurance. Il mène des activités d'assurances couronnées de succès en Belgique, au Royaume-Uni, au Luxembourg, en France, en Italie, au Portugal, en Turquie, en Chine, en Malaisie, en Inde, en Thaïlande, au Vietnam, au Laos, au Cambodge, à Singapour, et aux Philippines; au travers d'une combinaison de filiales détenues à 100 % et de partenariats à long terme avec des institutions financières solides et des distributeurs clés. Ageas figure parmi les leaders du marché dans les pays où il est actif. Il emploie au total plus de 40.000 collaborateurs et a réalisé un encaissement annuel (à 100%) proche de EUR 32 milliards en 2016.

Leleux Press Review

Tuesday 5/12/2017



AGS - AGEAS - EUR



Ageas rapporteert over de inkoop van eigen aandelen

Thomson Reuters (04/12/2017)

Naar aanleiding van het aandelen-inkoopprogramma dat op 9 augustus 2017 aangekondigd werd, maakt Ageas bekend dat er 57.160 eigen aandelen ingekocht werden op Euronext Brussel tussen 27-11-2017 en 01-12-2017.

Vanaf de start van het aandelen-inkoopprogramma op 21 augustus 2017 heeft Ageas een totaal van 1.470.660 aandelen ingekocht voor een bedrag van EUR 58.537.018, ofwel 0,70% van het totale aantal uitstaande aandelen.

Het overzicht van het aandelen-inkoopprogramma is beschikbaar op onze website.

Ageas is een beursgenoteerde internationale verzekeringsgroep met 190 jaar vakkennis en ervaring. Het biedt zowel particulieren als bedrijven Levens- en Niet-Levensverzekeringsproducten aan die beantwoorden aan hun specifieke behoeften, niet alleen vandaag maar ook in de toekomst. Ageas, één van de grootste verzekeringsmaatschappijen in Europa, is vooral werkzaam in Europa en Azië, die samen het grootste deel van de wereldwijde verzekeringsmarkt vormen. Via een combinatie van 100%-dochterondernemingen en langetermijnpartnerships met sterke financiële instellingen en belangrijke distributeurs, is Ageas met succes actief in België, het Verenigd Koninkrijk, Luxemburg, Frankrijk, Italië, Portugal, Turkije, China, Maleisië, India, Thailand, Vietnam, Laos, Cambodja, Singapore en de Filipijnen. Ageas behoort tot de marktleiders in de meeste landen waar het aanwezig is. Ageas telt meer dan 40.000 werknemers en in 2016 bedroeg het premie-inkomen nagenoeg EUR 32 miljard (alle cijfers tegen 100%).

MAGIS - YMAGIS - EUR



YMAGIS : INFORMATION MENSUELLE RELATIVE AU NOMBRE TOTAL DE

Thomson Reuters (04/12/2017)

YMAGIS S.A. Société anonyme à conseil d'administration au capital de 1 982 801,50 EUR Siège social : 85-87 avenue Jean Jaurès, 92120 Montrouge RCS Nanterre 499 619 864

INFORMATION MENSUELLE RELATIVE AU NOMBRE TOTAL DES DROITS DE VOTE ET D'ACTIONS COMPOSANT LE CAPITAL SOCIAL AU 30 NOVEMBRE 2017

Conformément aux articles L. 233-8 II du Code de commerce et ARTICLE 223-16 DU REGLEMENT GENERAL DE L'AUTORITE DES MARCHES FINANCIERS

(1) Le nombre total réel de droits de vote est égal au nombre total de droits de vote attachés au nombre total d'actions, diminué des actions privées de droits de vote (auto détention)

MAGIS - YMAGIS - EUR



YMAGIS : Calendrier de communication financière 2018

Thomson Reuters (04/12/2017)

Communiqué de Presse Paris (France) - Le 4 décembre à 17h45

Calendrier de communication financière 2018

Paris (France) - Le Groupe Ymagis (FR0011471291, MAGIS, PEA-PME, TECH 40), spécialiste européen des technologies numériques pour l'industrie du cinéma, présente son calendrier de communication financière pour l'année 2018 : 5 février 2018 : chiffre d'affaires de l'exercice 2017 16 mars 2018 : résultats de l'exercice 2017 14 mai 2018 : chiffre d'affaires du 1er trimestre 2018 30 juillet 2018 : chiffre d'affaires du 1er semestre 2018 7 septembre 2018 : résultats du 1er semestre 2018 30 octobre 2018 : chiffre d'affaires du 3ème trimestre 2018

Toutes les dates annoncées s'entendent après clôture de bourse, sauf pour les annonces de résultats qui auront lieu avant ouverture de bourse. Le calendrier est communiqué à titre indicatif et peut-être soumis à modifications.

Prochain communiqué : le 5 février 2018 : chiffre d'affaires de l'exercice 2017

COFA - COFACE PROMESSES - EUR



Coface SA : Déclaration des transactions sur actions propres

Thomson Reuters (04/12/2017)

Paris le 4 décembre 2017 - 17h45

COFACE SA : Déclaration des transactions sur actions propres (hors contrat de liquidité) réalisées entre le 27 novembre et le 1 décembre 2017

Conformément au Règlement (UE) No 596/2014 du 16 avril 2014 sur les abus de marché[1]

Les principales caractéristiques du Programme de Rachat d'Actions 2017-2018 ont été publiées sur le site internet de la Société (<http://www.coface.com/fr/Investisseurs/Informations-reglementees> dans l'onglet « Transactions sur actions propres ») et elles sont également décrites dans le Document de Référence

CALENDRIER FINANCIER 2017 (sous réserve de changements) Résultats 2017 : 12 Février 2018, après bourse Résultats T1-2018 : 24 avril 2018, après bourse Assemblée Générale 2017 : 16 Mai 2018 Résultats S1-2018 : 26 Juillet 2018, avant bourse Résultats 9M-2018 : 24 Octobre 2018, après bourse

INFORMATIONS FINANCIÈRES Le présent communiqué de presse et l'information réglementée intégrale de COFACE SA sont disponibles sur le site Internet du Groupe : <http://www.coface.com/Investors>

Pour les informations réglementées relatives aux Indicateurs Alternatifs de Performance (IAP), se reporter au Rapport Financier Semestriel 2017 ainsi que au Document de référence 2016

À propos de Coface

Coface, un leader mondial de l'assurance-crédit, offre à 50 000 entreprises du monde entier des solutions pour les protéger contre le risque de défaillance financière de leurs clients, sur leur marché domestique et à l'export. Le Groupe, dont l'ambition est de devenir le partenaire assurance-crédit global le plus agile du secteur, est présent dans 100 pays et compte 4300 salariés. Son chiffre d'affaires consolidé s'élève à 1,411 MdEUR en 2016. Chaque trimestre, Coface publie ses évaluations du risque pays et du risque sectoriel, en s'appuyant sur sa connaissance unique du comportement de paiement des entreprises et sur l'expertise de ses 660 arbitres et analystes crédit localisés au plus près des clients et de leurs débiteurs, www.coface.com

COFACE SA est cotée sur le Compartiment B d'Euronext Paris Code ISIN : FR0010667147 / Mnémonique : COFA

[1] Egalement, conformément au Règlement délégué (UE) No. 2016/1052 du 8 mars 2016 (et ses mises à jour) ; à l'Article L.225-209 et suivants du Code de Commerce ; à l'Article L.221-3, l'Article L.241-1 et suivants du Règlement Général de l'Autorité des marchés financiers ; à la Position recommandation AMF DOC-2017-04 Guide relatif aux interventions des émetteurs cotés sur leurs propres titres et aux mesures de stabilisation.

Leleux Press Review

Tuesday 5/12/2017



| | |
|--|---|
| | <p>FP - TOTAL (FR) - EUR</p> <p>Total: plusieurs accords signés en Angola. Cercle Finance (04/12/2017)</p> <p>(CercleFinance.com) - Les discussions entre le PDG de Total Patrick Pouyanné, João Lourenço, récemment élu Président de la République de l'Angola, et Carlos Saturnino, nouveau président de Sonangol, ont donné lieu à la signature de plusieurs accords entre le géant français de l'or noir et la société nationale pétrolière angolaise.</p> <p>Les partis se sont ainsi entendus sur le développement du projet Zinia 2, ce qui permet d'engager la décision finale d'investissement. Situé sur le bloc 17 et opéré par Total (40%), Zinia 2 sera connecté au FPSO Pazflor et produira 40.000 barils par jour. Total et Sonangol ont également décidé d'explorer conjointement le bloc 48 via un accord qui contribue à relancer l'exploration dans les eaux profondes offshore de l'Angola. La première phase de ce programme s'étendra sur 2 ans, avec le forage d'un puits d'exploration.</p> <p>Les 2 groupes ont de surcroît signé un protocole d'accord (MoU) en vue de développer conjointement un réseau de distribution dans le pays, incluant la logistique et la fourniture de produits pétroliers.</p> <p>Enfin, ils ont signé un autre MoU prévoyant d'examiner conjointement les opportunités de fourniture d'énergie renouvelable en Angola.</p> <p>Premier opérateur du pays, Total est présent en Angola depuis 64 ans.</p> |
| | <p>AF - AIR FRANCE - KLM (FR) - EUR</p> <p>AIR FRANCE - KLM : Déclaration du nombre de droits de vote a Thomson Reuters (04/12/2017)</p> <p>Déclaration du nombre de droits de vote</p> <p>Informations relatives au nombre total de droits de vote et d'actions prévues par l'article L.233-8 II du code de commerce et l'article 223-16 du règlement général de l'Autorité des marchés financiers.</p> |
| | <p>ORAP - ORAPI - EUR</p> <p>ORAPI : Calendrier financier 2018 d'ORAPI Group Thomson Reuters (04/12/2017)</p> <p>Calendrier financier 2018 d'ORAPI Group</p> <p>Le Groupe ORAPI (ISIN : FR0000075392) annonce son calendrier financier pour l'année 2018 :</p> <p>Les publications auront lieu après la clôture de la Bourse d'Euronext à Paris.</p> <p>ORAPI conçoit, fabrique et distribue des solutions et produits techniques d'hygiène et de maintenance. Orapi est le leader français de l'hygiène professionnelle</p> <p>Orapi est coté au compartiment C d'Euronext Paris sous le code ISIN :FR0000075392 Code Reuters : ORPF.PA Code Bloomberg : ORAP.FP</p> <p>ORAPI est éligible au PEA - PME et fait partie de l'indice EnterNext© PEA - PME 150.</p> <p>_____ Contacts :</p> |
| | <p>DEC - JC DECAUX - EUR</p> <p>JCDecaux: finalise une installation à Chicago. Cercle Finance (04/12/2017)</p> <p>(CercleFinance.com) - JCDecaux annonce qu'il est en train de finaliser l'installation de 150 mobiliers digitaux animés à Chicago.</p> <p>Ce nouvel ensemble digital d'écrans LCD 86 pouces en résolution 4K, comprend 118 MUPI (Mobiliers Urbains d'Information) digitaux ainsi que 32 écrans digitaux installés dans les abribus du système de bus rapide. Il offre à la Ville de Chicago un accès au tout premier réseau coordonné de communication publique en mobilier urbain.</p> <p>Jean-François Decaux, Président du Directoire et Co-Directeur Général de JCDecaux, a déclaré : ' Combinées à notre plateforme de planification média sans équivalent, alimentée par de nombreuses données d'audience, ces solutions nous permettent de proposer aux marques internationales des dispositifs toujours plus pertinents et ciblés. Avec la finalisation de nos projets digitaux à la fois à New York et à Chicago, soit près de 500 mobiliers urbains digitaux, 2017 représente une nouvelle année décisive pour notre activité en Amérique du Nord. '</p> |
| | <p>CATG - CATANA GROUP - EUR</p> <p>Catana Group: dans le vert sur l'exercice. Cercle Finance (04/12/2017)</p> <p>(CercleFinance.com) - Spectaculaire amélioration des résultats pour Catana Group, qui au titre de son exercice 2016/2017 a dégagé un bénéfice net de l'ensemble consolidé de 1,7 million d'euros, contre une perte de 3,3 millions un an plus tôt, a-t-on appris ce lundi après séance.</p> <p>Le spécialiste de la conception, de la construction et de la commercialisation des navires de plaisance a en outre enregistré un bénéfice opérationnel courant de 1,1 million d'euros, à comparer à une perte de 3,4 millions à l'issue de l'exercice précédent.</p> <p>Le chiffre d'affaires est, lui, ressorti à 43 millions d'euros, en progression de 26% sur un an, dont 37,9 millions provenant du pôle 'Bateaux' et 5,1 millions tirés de la branche 'Services', tandis que le carnet de commandes a doublé par rapport à l'exercice 2015/2016.</p> <p>Dans ce contexte, Catana Group a indiqué être 'en mesure de garantir pour cet exercice 2017/2018 une nouvelle croissance forte des ventes de bateaux neufs, qui devrait dépasser les 35%, tout en obtenant une visibilité accrue sur l'exercice 2018/2019'. La société table également sur un doublement de sa rentabilité.</p> |

Leleux Press Review

Tuesday 5/12/2017

DIREN - DIRECT ENERGIE - EUR

Direct Energie : nombre total de droits de vote et d'actions

Thomson Reuters (04/12/2017)

Au 30 novembre 2017, la répartition du capital social de Direct Energie en nombre d'actions et droits de vote est la suivante :

Code ISIN : FR0004191674 / Mnémonique: DIREN / Euronext Paris, Compartiment A

A propos de Direct Energie Premier fournisseur alternatif sur le marché français de l'énergie, Direct Energie fournit en électricité et en gaz plus de 2.5 millions de sites clients résidentiels et non résidentiels. Présent en France, dans les DOM-TOM ainsi qu'en Belgique, le Groupe Direct Energie se positionne comme l'énergéticien du XXIème siècle en mettant au cœur de sa stratégie la satisfaction de ses clients, l'innovation et le développement des énergies d'avenir. Direct Energie est également présent sur le segment de la production d'électricité avec des actifs éoliens terrestres, solaires, hydrauliques, biogaz ainsi que thermiques, implantés sur tout le territoire. En 2016, le Groupe a réalisé un chiffre d'affaires consolidé 1 692,4 MEUR et livré 19,8TWh d'énergie. Pour plus d'informations :www.direct-energie.com

Contact presse : Image Sept Grégoire Lucas -gregoire.lucas@image7.fr - Tel + 33 (0)1 53 70 74 94 Marie Artzner - martzner@image7.fr - Tel + 33 (0)1 53 70 74 31 ou + 33 (0)6 75 74 31 73

CM CIC Market Solutions Cindy David -cindy.david@cmcic.fr - Tel + 33 (0)1 53 48 80 54

Direct Energie

Relations Investisseurs : Mathieu Behar -mathieu.behar@direct-energie.com - Tel +33 (0)1 73 03 74 16

Relations Presse : Frédérique Barthélémy -frederique.barthelemy@direct-energie.com - Tel +33 (0)1 73 03 78 72



IRD - GROUPE IRD - EUR

GROUPE IRD :DROITS DE VOTES ET D' ACTIONS AU 30 NOVEMBRE 2017

Thomson Reuters (04/12/2017)

GROUPE IRD

Société Anonyme au capital de 44 274 913,25 EURuro Siège social : 40, Rue Eugène Jacquet 59700 MARCQ-EN-BAROEUL 456 504 877 R.C.S. LILLE Euronext Paris -Compartiment C code Isin FR 0000124232

COMMUNIQUE

Information mensuelle relative au nombre total de droits de vote et d'actions composant le capital social Article 233-8 du Code de Commerce et 223-16 du Règlement Général de l'Autorité des Marchés Financiers

* total net = nombre de total de droits de vote attachés au nombre total d'actions - actions privées de droits de vote (auto détention etc.)

Le nombre d'actions en auto-détention au 30/11/2017 se monte à 7.037 actions et résulte du contrat de liquidité souscrit auprès de la société Gilbert Dupont.

Fait à Marcq, le 04/12/2017

M.VERLY Directeur Général



FNAC - FNAC DARTY - EUR

Fnac Darty: dévoile un nouveau plan stratégique.

Cercle Finance (04/12/2017)

(CercleFinance.com) - Fnac Darty a dévoilé ce lundi après Bourse son nouveau plan stratégique, baptisé 'Confiance +', qui a vocation à prendre appui sur les forces des 2 enseignes et sur la bonne avancée de leur intégration.

Au-delà du plan de synergies de 130 millions d'euros pour fin 2018, le distributeur ambitionne de créer la plateforme omnicanale de services de référence en Europe. Il vise à moyen terme une croissance supérieure à ses marchés ainsi qu'une marge opérationnelle comprise entre 4,5 et 5%.

Confiance + vise à faire de Fnac Darty un leader de l'ère du 'Retail as a Service', nouvel enjeu des acteurs de la distribution, qui requiert d'offrir des services innovants tout au long de l'expérience d'achat. Le déploiement de la plateforme Fnac Darty repose sur 2 piliers, un écosystème Fnac Darty enrichi et une plateforme omnicanale ouverte.

A noter enfin que, dans le cadre de ce plan, le distributeur aspire à ouvrir plus de 200 nouveaux magasins en franchise.



RF - EURAZEO - EUR

Eurazeo: discussions exclusives pour le rachat de C2S.

Cercle Finance (04/12/2017)

(CercleFinance.com) - Eurazeo Patrimoine annonce être entré en discussions exclusives avec Bridgepoint pour l'acquisition du groupe de cliniques privées C2S. Le Groupe C2S est le huitième opérateur de cliniques privées en France et l'un des leaders régionaux en Auvergne Rhône-Alpes et en Bourgogne Franche-Comté.

Le groupe comprend 11 établissements principalement spécialisés en médecine, chirurgie et obstétrique et détient les murs de 7 établissements.

Le groupe compte environ 500 praticiens et près de 1 800 salariés. Il a réalisé un chiffre d'affaires de 158 millions d'euros en 2016.



GTT - GTT PROMESSES - EUR

GTT : Information mensuelle relative au nombre total de dro

Thomson Reuters (04/12/2017)

Information mensuelle relative au nombre total de droits de vote et d'actions composant le capital social

Articles L. 233-8-II du Code de commerce et 223-16 du Règlement général de l'Autorité des marchés financiers

Saint-Rémy-lès-Chevreuse, le 4 décembre 2017





Contact Relations Investisseurs : information-financiere@gtt.fr / + 33 1 30 23 20 87

[1]Conformément à l'article 223-11 du Règlement général de l'Autorité des marchés financiers, ce nombre total de droits de vote est calculé sur la base de l'ensemble des actions auxquelles sont attachés des droits de vote, y compris les actions privées de droit de vote. [2]Déduction faite des actions autodétenues



Leleux Press Review

Tuesday 5/12/2017

| | |
|---|--|
|  <p>CRCAM ALPES PROVENCES Historic</p> | <p>CRAP - CRCAM ALPES PROVENCES - EUR</p> <p>CAISSE REGIONALE DE CREDIT AGRICOLE MUTUEL ALPES PROVENCE : Thomson Reuters (04/12/2017)</p> <p>CAISSE REGIONALE DE CREDIT AGRICOLE MUTUEL ALPES PROVENCE</p> <p>Société coopérative à capital variable 25, Chemin des trois cyprès 13097 Aix en Provence Cedex 2 381 976 448 R.C.S Aix en Provence</p> <p>Aix-en-Provence, le 4 décembre 2017 Achats effectués dans les conditions de l'article 5 du règlement abus de marché dans le cadre du programme de rachat des Certificats Coopératifs d'Investissement autorisé par l'Assemblée Générale Mixte des sociétaires du 31 mars 2017</p> <p>Le détail des transactions est disponible en annexe.</p> <p>Le Crédit Agricole Alpes Provence vous informe que le document est disponible sur son site Internet :http://www.ca-alpesprovence.fret a été transmis à l'Autorité des Marchés Financiers</p> <p>Détail transaction par transaction</p> |
|  <p>AVIATION LATECOERE Historic</p> | <p>LAT - AVIATION LATECOERE - EUR</p> <p>Latécoère: nouveau contrat avec Boeing. Cercle Finance (04/12/2017)</p> <p>(CercleFinance.com) - Bonne nouvelle pour Latécoère, qui a fait savoir ce lundi soir que Boeing a opté pour sa technologie afin d'équiper les cockpits de la flotte existante des 777 de la compagnie Emirates d'un panneau de commutateurs et convertisseur numérique-analogique nouvelle génération.</p> <p>Ce système permet, grâce à plusieurs caméras vidéo installées dans l'avion, la surveillance de la cabine et/ou de la soute depuis le poste de pilotage.</p> <p>Pour rappel, Latécoère est partenaire de référence de l'avionneur américain depuis 2004 et la signature d'un contrat pour la conception et la production des portes passagers du programme 787 'Dreamliner'. Latécoère est également fournisseur d'une gamme de caméras landscape HD pour les Boeing 777 et 747-8, ainsi que des systèmes de surveillance du Boeing 737 MAX et, plus récemment, du Boeing 777X.</p> |
|  <p>VOLTALIA Historic</p> | <p>VL TSA - VOLTALIA - EUR</p> <p>Voltalia: mise en service d'une centrale solaire au Brésil. Cercle Finance (04/12/2017)</p> <p>(CercleFinance.com) - Voltalia a annoncé ce lundi après séance la mise en service de la centrale solaire d'Oiapoque au Brésil, d'une capacité de production de 4 mégawatts (MW). L'achèvement de la centrale d'Oiapoque, dont la mise en production a été progressive depuis la fin du mois d'octobre, offre à Voltalia sa première centrale solaire au Brésil.</p> <p>Annoncée au mois de janvier 2017, la construction de cette unité vient compléter le projet initial qui associe une centrale thermique (12 MW - mise en service en décembre 2015) et une unité hydroélectrique (7,5 MW) dont l'achèvement est prévu en 2021. Pour rappel, Voltalia avait remporté en 2014 l'appel d'offres pour le site isolé d'Oiapoque, une ville de 24 000 habitants non raccordée au réseau électrique national. Le groupe pourra désormais assurer la consommation électrique de la ville grâce à une production d'électricité à 90% renouvelable.</p> |
|  <p>NEOPOST Historic</p> | <p>NEO - NEOPOST - EUR</p> <p>Neopost: chiffre d'affaires de 821 ME sur 9 mois. Cercle Finance (04/12/2017)</p> <p>(CercleFinance.com) - Neopost annonce un chiffre d'affaires consolidé de 263 millions d'euros pour le 3ème trimestre de l'exercice 2017 (clos le 31 octobre 2017), en baisse de -6,1% par rapport au 3ème trimestre 2016. Hors effets de change, la décroissance est de -2,9%.</p> <p>* Cette évolution est liée à une sous-performance ponctuelle de la division Enterprise Digital Solutions (EDS), à la poursuite d'une croissance à deux chiffres dans la division Neopost Shipping ainsi qu'à une baisse des activités Mail Solutions dans la fourchette anticipée, à savoir entre -4% et -6%, au sein de la division SME Solutions ' indique le groupe.</p> <p>Sur les neuf premiers mois de l'exercice 2017, le chiffre d'affaires atteint 821 millions d'euros, en baisse de -1,8% par rapport à la même période de l'exercice 2016. Hors effets de change et de périmètre, la baisse organique s'établit à -1,4%.</p> <p>Sur les neuf premiers mois de l'exercice 2017, les activités Communication & Shipping Solutions atteignent 28% du chiffre d'affaires contre 25% l'année précédente.</p> |

VLA - VALNEVA SE - EUR

VALNEVA rencontrera investisseurs et partenaires potentiels

Thomson Reuters (04/12/2017)

Valneva rencontrera investisseurs et partenaires potentiels lors de la J.P. Morgan Healthcare Conference

Lyon (France), 4 décembre 2017 - Valneva SE annonce ce jour que son équipe dirigeante rencontrera investisseurs et partenaires potentiels à San Francisco lors de la 36ème « J.P. Morgan Healthcare Conference ». Valneva souhaite notamment au cours de ces rendez-vous présenter le développement de ses activités commerciales ainsi que celui de son candidat vaccin contre la maladie de Lyme. Les investisseurs souhaitant rencontrer Valneva peuvent s'engranger sur la plateforme gérée par la société de relations investisseurs du Groupe ou contacter directement la responsable des relations investisseurs de Valneva en utilisant l'adresse mail:investors@valneva.com.

A propos de Valneva SE Valneva est une société de biotechnologie spécialisée dans le développement, la production et la commercialisation de vaccins innovants. Valneva s'attache à générer de la valeur grâce à des investissements ciblés en R&D sur des candidats produits prometteurs et à une croissance de la contribution financière de ses produits commerciaux. Le portefeuille de produits de Valneva inclut deux vaccins du voyageur, IXIARO®/JESPECT® contre l'encéphalite japonaise et DUKORAL® dans la prévention du choléra et, dans certains pays, de la diarrhée causée par L'ETEC. Le Groupe est également propriétaire de vaccins en développement dont le seul candidat vaccin contre la maladie de Lyme. Divers partenariats avec les plus grandes sociétés pharmaceutiques, portant notamment sur des vaccins en cours de développement sur les plateformes technologiques innovantes de Valneva (la lignée cellulaire EB66®, l'adjuvant IC31®), viennent renforcer la proposition de valeur du Groupe. Les actions de Valneva sont négociables sur Euronext-Paris, à la bourse de Vienne et sur la plateforme électronique Xetra® de la bourse allemande. Le Groupe compte plus de 400 employés et exerce ses activités depuis la France, l'Autriche, la Grande-Bretagne, la Suède, le Canada et les Etats-Unis. Pour plus d'information, consulter le site internet de la société www.valneva.com.

Information importante Ce communiqué de presse contient certaines déclarations prospectives relatives à l'activité de Valneva y compris en ce qui concerne l'avancée, le calendrier et l'achèvement de projets de recherche ou de développement et d'essais cliniques de candidats produits, la capacité de fabriquer et commercialiser des candidats produits et leur acceptation par le marché, la capacité à protéger la propriété intellectuelle et à travailler sans enfreindre les droits de propriété intellectuelle de tiers, les estimations de rendement et les estimations futures concernant les pertes d'exploitation anticipées, les revenus futurs, les besoins en capitaux et autres besoins additionnels de financement. En outre, même si les résultats réels ou le développement de Valneva sont conformes aux énoncés prospectifs contenus dans ce communiqué de presse, ces résultats ou évolutions de Valneva peuvent ne pas être représentatifs du futur. Dans certains cas, vous pouvez identifier les énoncés prospectifs par des termes comme « pourrait », « devrait », « s'attend à », « anticipe », « croit », « a l'intention », « estime », « vise », « cible » ou des mots similaires. Ces énoncés prospectifs sont basés en grande partie sur les attentes actuelles de Valneva à la date du présent communiqué et sont assujettis à un certain nombre de risques et incertitudes connus et inconnus ainsi qu'à d'autres facteurs qui pourraient faire que les résultats réels, le rendement ou les réalisations réels diffèrent considérablement des résultats futurs, des performances ou réalisations futurs, exprimés ou sous-entendus par ces énoncés prospectifs. En particulier, les attentes de Valneva pourraient être affectées par, entre autres, des incertitudes liées au développement et à la fabrication de vaccins, à des résultats d'essais cliniques inattendus, des actions réglementaires inattendues ou des retards, à la concurrence en général, aux fluctuations monétaires, à l'impact de la crise mondiale et européenne du crédit, et à la capacité à obtenir ou à conserver un brevet ou toute autre protection de propriété intellectuelle. Compte tenu de ces risques et incertitudes, il ne peut y avoir aucune assurance que les énoncés prospectifs formulés dans le présent communiqué seront effectivement réalisés. Valneva fournit les informations contenues dans ce communiqué de presse à la date de celui-ci et décline toute intention ou obligation de mettre à jour ou de réviser publiquement tout énoncé prospectif, que ce soit en raison de nouvelles informations, d'événements futurs ou pour d'autres raisons.



CGG - CGG - EUR

CGG : lance la recherche d'un nouveau Directeur Général

Thomson Reuters (04/12/2017)

CGG lance la recherche d'un nouveau Directeur Général

Paris, France - 4 décembre 2017 Suite à l'approbation par l'assemblée générale extraordinaire de CGG des résolutions nécessaires à la mise en oeuvre du Plan de Sauvegarde du Groupe et au jugement de confirmation du plan de Chapter 11 aux Etats-Unis, le Tribunal de Commerce de Paris a donc rendu vendredi 1er décembre une décision favorable et homologué le Plan de Sauvegarde. La prochaine étape procédurale pour CGG, avant la mise en oeuvre de son plan de restructuration financière prévu de s'achever au premier trimestre 2018, aura lieu le 21 décembre prochain avec l'audience d'examen par la justice américaine de la demande de reconnaissance aux Etats-Unis du jugement d'arrêt du Plan de Sauvegarde dans le cadre de la procédure de Chapter 15. A l'aube d'une nouvelle étape pour CGG, et après 8 ans comme Directeur Général de CGG, Jean-Georges Malcor a décidé, en accord avec le Conseil d'Administration, de ne pas poursuivre son mandat de Directeur Général après la fin du processus de restructuration financière. Le Conseil d'Administration de CGG va par conséquent lancer dès à présent la recherche d'un nouveau Directeur Général. Jean-Georges Malcor mènera bien la réalisation des opérations de restructuration au cours du premier trimestre 2018. Il quittera ensuite ses fonctions de Directeur Général lorsqu'un successeur sera nommé. Il restera dans l'entreprise jusqu'à son départ à la retraite le 1er octobre 2018 afin d'accompagner son successeur dans sa prise de fonction.

A propos de CGG : CGG (www.cgg.com) est un leader mondial de Géosciences entièrement intégré qui offre des compétences de premier plan en géologie, géophysique, caractérisation et développement de réservoirs à une base élargie de clients, principalement dans le secteur de l'exploration et de la production des hydrocarbures. Nos trois activités, Equipement, Acquisition et Géologie, Géophysique & Réservoir (GGR) interviennent sur l'ensemble de la chaîne de valeur de l'exploration à la production des ressources naturelles. CGG emploie environ 5 400 personnes dans le monde, animées par la Passion des Géosciences, pour apporter les meilleures solutions à nos clients. CGG est coté sur Euronext Paris SA (ISIN: 0013181864) et le New York Stock Exchange (sous la forme d'American Depositary Shares, NYSE: CGG). Contacts

