

Leleux Press Review

Friday 2/6/2017



<p>B20 Intraday</p>	<p align="center">BEL 20 (Belgium)</p> <table border="1"> <tr> <td>Last Price</td> <td>3897,29</td> <td>Minimum Price</td> <td>1046,07 (02/09/1992)</td> <td>Maximum Price</td> <td>4759,01 (23/05/2007)</td> </tr> <tr> <td>Gainers</td> <td align="center">16</td> <td>Losers</td> <td align="center">4</td> <td colspan="2"></td> </tr> <tr> <td>SOFINA SA</td> <td>131,50 ▲</td> <td>+0,99%</td> <td>BEKAERT (BE)</td> <td>45,78 ▼</td> <td>-0,98%</td> </tr> <tr> <td>SOLVAY (BE)</td> <td>117,25 ▲</td> <td>+0,73%</td> <td>ENGIE</td> <td>13,52 ▼</td> <td>-0,44%</td> </tr> <tr> <td>UCB (BE)</td> <td>63,26 ▲</td> <td>+0,70%</td> <td>ACKERMANS-VAN HAAREN</td> <td>151,45 ▼</td> <td>-0,13%</td> </tr> </table>	Last Price	3897,29	Minimum Price	1046,07 (02/09/1992)	Maximum Price	4759,01 (23/05/2007)	Gainers	16	Losers	4			SOFINA SA	131,50 ▲	+0,99%	BEKAERT (BE)	45,78 ▼	-0,98%	SOLVAY (BE)	117,25 ▲	+0,73%	ENGIE	13,52 ▼	-0,44%	UCB (BE)	63,26 ▲	+0,70%	ACKERMANS-VAN HAAREN	151,45 ▼	-0,13%
Last Price	3897,29	Minimum Price	1046,07 (02/09/1992)	Maximum Price	4759,01 (23/05/2007)																										
Gainers	16	Losers	4																												
SOFINA SA	131,50 ▲	+0,99%	BEKAERT (BE)	45,78 ▼	-0,98%																										
SOLVAY (BE)	117,25 ▲	+0,73%	ENGIE	13,52 ▼	-0,44%																										
UCB (BE)	63,26 ▲	+0,70%	ACKERMANS-VAN HAAREN	151,45 ▼	-0,13%																										
<p>CAC Intraday</p>	<p align="center">CAC 40 (France)</p> <table border="1"> <tr> <td>Last Price</td> <td>5318,67</td> <td>Minimum Price</td> <td>2693,21 (23/09/2011)</td> <td>Maximum Price</td> <td>7347,94 (21/10/2009)</td> </tr> <tr> <td>Gainers</td> <td align="center">33</td> <td>Losers</td> <td align="center">7</td> <td colspan="2"></td> </tr> <tr> <td>ARCELORMITTAL SA (NL)</td> <td>19,50 ▲</td> <td>+0,98%</td> <td>ORANGE (FR)</td> <td>15,53 ▼</td> <td>-0,70%</td> </tr> <tr> <td>UNIBAIL</td> <td>231,90 ▲</td> <td>+0,97%</td> <td>ENGIE</td> <td>13,52 ▼</td> <td>-0,44%</td> </tr> <tr> <td>LVMH</td> <td>229,00 ▲</td> <td>+0,81%</td> <td>SANOFI</td> <td>87,88 ▼</td> <td>-0,32%</td> </tr> </table>	Last Price	5318,67	Minimum Price	2693,21 (23/09/2011)	Maximum Price	7347,94 (21/10/2009)	Gainers	33	Losers	7			ARCELORMITTAL SA (NL)	19,50 ▲	+0,98%	ORANGE (FR)	15,53 ▼	-0,70%	UNIBAIL	231,90 ▲	+0,97%	ENGIE	13,52 ▼	-0,44%	LVMH	229,00 ▲	+0,81%	SANOFI	87,88 ▼	-0,32%
Last Price	5318,67	Minimum Price	2693,21 (23/09/2011)	Maximum Price	7347,94 (21/10/2009)																										
Gainers	33	Losers	7																												
ARCELORMITTAL SA (NL)	19,50 ▲	+0,98%	ORANGE (FR)	15,53 ▼	-0,70%																										
UNIBAIL	231,90 ▲	+0,97%	ENGIE	13,52 ▼	-0,44%																										
LVMH	229,00 ▲	+0,81%	SANOFI	87,88 ▼	-0,32%																										
<p>AEX Intraday</p>	<p align="center">AEX (Nederland)</p> <table border="1"> <tr> <td>Last Price</td> <td>527,03</td> <td>Minimum Price</td> <td>194,99 (09/03/2009)</td> <td>Maximum Price</td> <td>806,41 (21/10/2009)</td> </tr> <tr> <td>Gainers</td> <td align="center">23</td> <td>Losers</td> <td align="center">2</td> <td colspan="2"></td> </tr> <tr> <td>ARCELORMITTAL SA (NL)</td> <td>19,50 ▲</td> <td>+0,98%</td> <td>BOSKALIS WESTMIN</td> <td>30,58 ▼</td> <td>-0,35%</td> </tr> <tr> <td>UNIBAIL</td> <td>231,90 ▲</td> <td>+0,97%</td> <td>UNILEVER NV CVA</td> <td>50,56 ▼</td> <td>-0,27%</td> </tr> <tr> <td>NN GROUP</td> <td>32,30 ▲</td> <td>+0,93%</td> <td></td> <td></td> <td></td> </tr> </table>	Last Price	527,03	Minimum Price	194,99 (09/03/2009)	Maximum Price	806,41 (21/10/2009)	Gainers	23	Losers	2			ARCELORMITTAL SA (NL)	19,50 ▲	+0,98%	BOSKALIS WESTMIN	30,58 ▼	-0,35%	UNIBAIL	231,90 ▲	+0,97%	UNILEVER NV CVA	50,56 ▼	-0,27%	NN GROUP	32,30 ▲	+0,93%			
Last Price	527,03	Minimum Price	194,99 (09/03/2009)	Maximum Price	806,41 (21/10/2009)																										
Gainers	23	Losers	2																												
ARCELORMITTAL SA (NL)	19,50 ▲	+0,98%	BOSKALIS WESTMIN	30,58 ▼	-0,35%																										
UNIBAIL	231,90 ▲	+0,97%	UNILEVER NV CVA	50,56 ▼	-0,27%																										
NN GROUP	32,30 ▲	+0,93%																													
<p>DAX Intraday</p>	<p align="center">DAX (Deutschland)</p> <table border="1"> <tr> <td>Last Price</td> <td>12664,92</td> <td>Minimum Price</td> <td>438,38 (18/03/2002)</td> <td>Maximum Price</td> <td>636497,44 (18/03/2011)</td> </tr> <tr> <td>Gainers</td> <td align="center">21</td> <td>Losers</td> <td align="center">9</td> <td colspan="2"></td> </tr> <tr> <td>LUFTHANSA (DE)</td> <td>17,45 ▲</td> <td>+0,89%</td> <td>DEUTSCHE BOERSE (DE)</td> <td>91,83 ▼</td> <td>-0,70%</td> </tr> <tr> <td>BAYER</td> <td>119,05 ▲</td> <td>+0,80%</td> <td>E.ON SE (DE)</td> <td>7,74 ▼</td> <td>-0,61%</td> </tr> <tr> <td>DAIMLER AG (DE)</td> <td>65,07 ▲</td> <td>+0,71%</td> <td>DEUTSCHE POST (DE)</td> <td>32,33 ▼</td> <td>-0,56%</td> </tr> </table>	Last Price	12664,92	Minimum Price	438,38 (18/03/2002)	Maximum Price	636497,44 (18/03/2011)	Gainers	21	Losers	9			LUFTHANSA (DE)	17,45 ▲	+0,89%	DEUTSCHE BOERSE (DE)	91,83 ▼	-0,70%	BAYER	119,05 ▲	+0,80%	E.ON SE (DE)	7,74 ▼	-0,61%	DAIMLER AG (DE)	65,07 ▲	+0,71%	DEUTSCHE POST (DE)	32,33 ▼	-0,56%
Last Price	12664,92	Minimum Price	438,38 (18/03/2002)	Maximum Price	636497,44 (18/03/2011)																										
Gainers	21	Losers	9																												
LUFTHANSA (DE)	17,45 ▲	+0,89%	DEUTSCHE BOERSE (DE)	91,83 ▼	-0,70%																										
BAYER	119,05 ▲	+0,80%	E.ON SE (DE)	7,74 ▼	-0,61%																										
DAIMLER AG (DE)	65,07 ▲	+0,71%	DEUTSCHE POST (DE)	32,33 ▼	-0,56%																										
<p>IUKX Intraday</p>	<p align="center">FTSE 100 (United Kingdom)</p> <table border="1"> <tr> <td>Last Price</td> <td>7547,73</td> <td>Minimum Price</td> <td>3277,50 (12/03/2003)</td> <td>Maximum Price</td> <td>53548,10 (16/11/2009)</td> </tr> <tr> <td>Gainers</td> <td align="center">0</td> <td>Losers</td> <td align="center">0</td> <td colspan="2"></td> </tr> </table>	Last Price	7547,73	Minimum Price	3277,50 (12/03/2003)	Maximum Price	53548,10 (16/11/2009)	Gainers	0	Losers	0																				
Last Price	7547,73	Minimum Price	3277,50 (12/03/2003)	Maximum Price	53548,10 (16/11/2009)																										
Gainers	0	Losers	0																												
<p>I930 Intraday</p>	<p align="center">MIB 30 (Italia)</p> <table border="1"> <tr> <td>Last Price</td> <td>20936,07</td> <td>Minimum Price</td> <td>12320,50 (24/07/2012)</td> <td>Maximum Price</td> <td>48766,00 (05/04/2001)</td> </tr> <tr> <td>Gainers</td> <td align="center">3</td> <td>Losers</td> <td align="center">0</td> <td colspan="2"></td> </tr> <tr> <td>ALLEANZA ASS (IT)</td> <td>6,16 ▲</td> <td>+0,00%</td> <td></td> <td></td> <td></td> </tr> <tr> <td>BULGARI (IT)</td> <td>12,23 ▲</td> <td>+0,00%</td> <td></td> <td></td> <td></td> </tr> <tr> <td>FASTWEB</td> <td>17,95 ▲</td> <td>+0,00%</td> <td></td> <td></td> <td></td> </tr> </table>	Last Price	20936,07	Minimum Price	12320,50 (24/07/2012)	Maximum Price	48766,00 (05/04/2001)	Gainers	3	Losers	0			ALLEANZA ASS (IT)	6,16 ▲	+0,00%				BULGARI (IT)	12,23 ▲	+0,00%				FASTWEB	17,95 ▲	+0,00%			
Last Price	20936,07	Minimum Price	12320,50 (24/07/2012)	Maximum Price	48766,00 (05/04/2001)																										
Gainers	3	Losers	0																												
ALLEANZA ASS (IT)	6,16 ▲	+0,00%																													
BULGARI (IT)	12,23 ▲	+0,00%																													
FASTWEB	17,95 ▲	+0,00%																													
<p>DJIA Intraday</p>	<p align="center">Dow Jones Industries (United States)</p> <table border="1"> <tr> <td>Last Price</td> <td>21144,18</td> <td>Minimum Price</td> <td>0,20 (21/10/2011)</td> <td>Maximum Price</td> <td>21166,63 (01/03/2017)</td> </tr> <tr> <td>Gainers</td> <td align="center">26</td> <td>Losers</td> <td align="center">4</td> <td colspan="2"></td> </tr> <tr> <td>MCDONALDS</td> <td>152,39 ▲</td> <td>+0,99%</td> <td>VERIZON COMM (US)</td> <td>46,51 ▼</td> <td>-0,27%</td> </tr> <tr> <td>CISCO SYSTEMS (US)</td> <td>31,82 ▲</td> <td>+0,91%</td> <td>BOEING CY (US)</td> <td>187,32 ▼</td> <td>-0,16%</td> </tr> <tr> <td>CHEVRON CORP (US)</td> <td>104,27 ▲</td> <td>+0,76%</td> <td>3M CO (US)</td> <td>204,35 ▼</td> <td>-0,05%</td> </tr> </table>	Last Price	21144,18	Minimum Price	0,20 (21/10/2011)	Maximum Price	21166,63 (01/03/2017)	Gainers	26	Losers	4			MCDONALDS	152,39 ▲	+0,99%	VERIZON COMM (US)	46,51 ▼	-0,27%	CISCO SYSTEMS (US)	31,82 ▲	+0,91%	BOEING CY (US)	187,32 ▼	-0,16%	CHEVRON CORP (US)	104,27 ▲	+0,76%	3M CO (US)	204,35 ▼	-0,05%
Last Price	21144,18	Minimum Price	0,20 (21/10/2011)	Maximum Price	21166,63 (01/03/2017)																										
Gainers	26	Losers	4																												
MCDONALDS	152,39 ▲	+0,99%	VERIZON COMM (US)	46,51 ▼	-0,27%																										
CISCO SYSTEMS (US)	31,82 ▲	+0,91%	BOEING CY (US)	187,32 ▼	-0,16%																										
CHEVRON CORP (US)	104,27 ▲	+0,76%	3M CO (US)	204,35 ▼	-0,05%																										

Leleux Press Review

Friday 2/6/2017



<p>SOLVAY (BE) Historic</p>	<p>SOLB - SOLVAY (BE) - EUR</p> <p>Solvay: cession d'Acetow finalisée. Cercle Finance (01/06/2017)</p> <p>(CercleFinance.com) - Dans un communiqué laconique, Solvay annonce avoir finalisé la cession d'Acetow, son activité de câbles d'acétate de cellulose, à un fonds de capital-investissement géré par la société américaine Blackstone.</p> <p>Le groupe de chimie belge précise que cette transaction est établie sur une valeur de l'entreprise d'environ un milliard d'euros, contribuant à la réduction de sa dette financière nette d'environ 0,7 milliard d'euros.</p>
<p>GEMALTO N.V. Historic</p>	<p>GTO - GEMALTO N.V. - EUR</p> <p>Gemalto: permis de conduire pour des provinces au Canada. Cercle Finance (01/06/2017)</p> <p>(CercleFinance.com) - Gemalto annonce avoir remporté en octobre dernier les contrats pour fournir un nouveau permis de conduire en polycarbonate hautement sécurisé à quatre provinces canadiennes (Nouveau-Brunswick, Terre-Neuve-et-Labrador, Nouvelle-Ecosse et Île du Prince-Édouard).</p> <p>Le spécialiste de la sécurité numérique proposera à ces provinces de l'Atlantique sa solution en polycarbonate (Premium PC), faisant ainsi évoluer le principe d'émission au guichet à une émission centralisée sécurisée.</p> <p>En plus d'émettre la pièce d'identité, Gemalto mettra également en place une solution complète d'enregistrement qui inclura la prise de photo, un bloc de signature numérique et un système de reconnaissance faciale biométrique.</p>
<p>SCHNEIDER ELECTRIC (FR) Historic</p>	<p>SU - SCHNEIDER ELECTRIC (FR) - EUR</p> <p>Schneider: finalise la cession de Telvent DTN. Cercle Finance (01/06/2017)</p>
<p>HEINEKEN NV Historic</p>	<p>HEIA - HEINEKEN NV - EUR</p> <p>Heineken: finalisation d'une acquisition. Cercle Finance (01/06/2017)</p> <p>(CercleFinance.com) - Heineken a annoncé ce jeudi avant séance le closing du rachat du groupe brésilien Kirin Holding SA auprès de la Kiring Holdings Company.</p> <p>Cette finalisation intervient un peu moins de 4 mois après l'annonce de la signature d'un accord en vue de cette acquisition.</p> <p>Le brasseur néerlandais avait par ailleurs obtenu le 24 mai dernier l'agrément des autorités brésiliennes de la concurrence pour cette opération, qui a été approuvée sans condition et devrait être dilutive sur les marges en 2017.</p>
<p>BARCLAYS (UK) Historic</p>	<p>E:BARC - BARCLAYS (UK) - GBP</p> <p>Barclays: va placer davantage d'actions BAGL que prévu. Cercle Finance (01/06/2017)</p>
<p>AXA (FR) Historic</p>	<p>CS - AXA (FR) - EUR</p> <p>AXA: entend rester actionnaire de Banca MPS. Cercle Finance (01/06/2017)</p> <p>(CercleFinance.com) - Le directeur général d'AXA, Thomas Buberl, est revenu dans les colonnes du quotidien économique Il Sole 24 Ore sur la présence de l'assureur français en Italie. Satisfait de ses relations avec la banque en difficulté Banca MPS, il n'entend pas les modifier. Si des acquisitions sont envisagées, les opérations de grande taille sont exclues, tout intérêt pour Generali étant de nouveau réfuté. M. Buberl est d'abord revenu sur les accords de distribution conclus avec la banque italienne en difficulté Banca Monte dei Paschi di Siena (Banca MPS), dont AXA est également actionnaire à hauteur d'un peu plus de 3% des parts : rien ne devrait changer en la matière, a-t-il déclaré à Il Sole 24 Ore. AXA compte donc rester au tour de table alors que l'établissement tente, non sans mal, d'assainir son bilan, grevé comme celui de nombre de ses compatriotes par des créances douteuses. Par ailleurs, a indiqué M. Buberl au journal italien, AXA compte affecter chaque année environ un milliard d'euros à des acquisitions, mais il exclut des 'deals' de grande taille. Dans ce contexte, le patron du groupe français a de nouveau réfuté tout intérêt d'AXA pour l'assureur italien Generali. Rappelons que Generali a été convoité en début d'année par une autre banque italienne, Intesa Sanpaolo, ce qui a alimenté des spéculations sur la recombinaison du secteur de l'assurance en Europe.</p>
<p>SAP AG (DE) Historic</p>	<p>SAP - SAP AG (DE) - EUR</p> <p>SAP: contrat avec IBM en Norvège. Cercle Finance (01/06/2017)</p> <p>(CercleFinance.com) - SAP et IBM annoncent un contrat de 42 millions de dollars avec Helse Vest pour concevoir et mettre en oeuvre un projet de soutien logistique et financier pour la deuxième autorité de santé régionale norvégienne (50 hôpitaux et institutions supervisés).</p> <p>L'accord couvre une mise en oeuvre à grande échelle du système de l'éditeur de progiciels allemand, ainsi que des services de conseil sélectionnés dans le portefeuille du géant informatique américain.</p> <p>Ce projet constituera l'une des plus importantes installations de solution S/4Hana ERP d'IBM avec 5.000 utilisateurs finaux prévus. Ce contrat commencera dès ce mois de juin pour une durée de 10 ans.</p>

Leleux Press Review



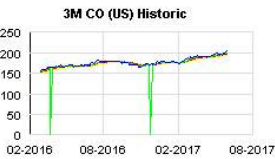



Friday 2/6/2017



	<p>E:MKS - MARKS AND SPENCER GROUP P - GBP</p> <p>Dividende optionnel (DRIP)</p> <p style="text-align: right;">Corporate Actions Leleux Associated Brokers (01/06/2017)</p> <p>Il est possible d'encaisser le dividende en espèces ou de réinvestir en nouvelles actions. En cas de réinvestissement dans de nouvelles actions, le montant du précompte mobilier belge de 30% ainsi que de la taxe boursière de 0,30% seront portés en compte lors de la livraison des nouvelles actions. Le dividende brut s'élève à 0,119 GBP. Le ratio de réinvestissement du dividende n'est pas encore connu. En cas de réinvestissement, les fractions ne seront pas indemnisées.</p> <p>Une des 2 options suivantes peut être choisie :</p> <p>- Option 1: Réinvestir le dividende. - Option 2: Percevoir le dividende en espèces.</p> <p>La date limite pour répondre à cette opération sur titres a été fixée au 21 Juin 2017.</p>
	<p>E:MKS - MARKS AND SPENCER GROUP P - GBP</p> <p>Keuzedividend (DRIP)</p> <p style="text-align: right;">Corporate Actions Leleux Associated Brokers (01/06/2017)</p> <p>De mogelijkheid wordt aangeboden om het dividend in specien te innen of om in nieuwe aandelen te herinvesteren. Bij herinvestering in nieuwe aandelen zal het brutodividend geherinvesteerd worden en de Belgische roerende voorheffing van 30% en de beurstaks van 0,30% afgerekend worden. Dit bedrag zal gedebiteerd worden op moment van de levering van de nieuwe aandelen. Het brutodividend bedraagt 0,119 GBP. De uitkeringsratio is nog niet bekend. In geval van herinvestering zullen de fracties niet terugbetaald worden.</p> <p>Volgende 2 opties worden aangeboden :</p> <p>- Optie 1: Het dividend herinvesteren. - Optie 2: Het dividend innen in specien.</p> <p>De uiterste antwoorddatum is vastgesteld op 21 Juni 2017.</p>
	<p>GLE - SOCIETE GENERALE (FR) - EUR</p> <p>Société Générale: BlackRock a réduit son exposition.</p> <p style="text-align: right;">Cercle Finance (01/06/2017)</p> <p>(CercleFinance.com) - Un avis publié hier par l'Autorité des marchés financiers relaie la déclaration selon laquelle le 30 mai, BlackRock a franchi en baisse le seuil de 5% des droits de vote de Société Générale. &#060;BR/&#062;A cette date, et après la cession hors marché d'actions Société Générale et de la diminution du nombre d'actions détenues à titre de collatéral, la 'méga-gestion' américaine détenait, pour le compte de ses clients et de ses, 5,40% du capital et 4,93% des voix de la banque française.</p>
	<p>ORA - ORANGE (FR) - EUR</p> <p>Orange: un actionnaire réduit la ligne.</p> <p style="text-align: right;">Cercle Finance (01/06/2017)</p> <p>(CercleFinance.com) - Agissant pour le compte du FCPE Cap Orange dont elle assure la gestion, la société anonyme Amundi Asset Management a déclaré avoir franchi en baisse hier le seuil des 5% du capital d'Orange et en détenir, pour le compte du FCPE Cap Orange, 132.973.715 actions représentant 244.651.075 droits de vote, soit 4,99% du capital et 7,96% des droits de vote de l'opérateur historique. &#060;BR/&#062;Ce franchissement de seuil résulte d'une cession d'actions Orange sur le marché.</p>
	<p>CS - AXA (FR) - EUR</p> <p>AXA: BlackRock remonte au-delà de 5% des parts.</p> <p style="text-align: right;">Cercle Finance (01/06/2017)</p> <p>(CercleFinance.com) - Un avis publié hier par l'Autorité des marchés financiers relaie la déclaration selon laquelle le 30 mai, BlackRock a franchi en hausse le seuil de 5% du capital d'AXA. &#060;BR/&#062;A cette date, et après l'acquisition hors et sur le marché d'actions AXA et de l'augmentation du nombre d'actions détenues à titre de collatéral, la 'méga-gestion' basée à New York détenait, pour le compte de ses clients et de ses fonds, 5,03% du capital et 4,26% des voix de l'assureur français.</p>
	<p>IBM - IBM (US) - USD</p> <p>IBM: contrat avec SAP en Norvège.</p> <p style="text-align: right;">Cercle Finance (01/06/2017)</p> <p>(CercleFinance.com) - SAP et IBM annoncent un contrat de 42 millions de dollars avec Helse Vest pour concevoir et mettre en oeuvre un projet de soutien logistique et financier pour la deuxième autorité de santé régionale norvégienne (50 hôpitaux et institutions supervisés).</p> <p>L'accord couvre une mise en oeuvre à grande échelle du système de l'éditeur de progiciels allemand, ainsi que des services de conseil sélectionnés dans le portefeuille du géant informatique américain.</p> <p>Ce projet constituera l'une des plus importantes installations de solution S/4Hana ERP d'IBM avec 5.000 utilisateurs finaux prévus. Ce contrat commencera dès ce mois de juin pour une durée de 10 ans.</p>

Leleux Press Review

Friday 2/6/2017

 <p>PEUGEOT SA Historic</p>	<p>UG - PEUGEOT SA - EUR</p> <p>Peugeot: volumes en hausse de 21,3 % au mois de mai. Cercle Finance (01/06/2017)</p> <p>(CercleFinance.com) - Peugeot enregistre la meilleure progression des marques françaises au mois de mai 2017 avec des volumes en hausse de 21,3 % dans un marché VU en progression de 7,5 %.</p> <p>Le groupe affiche une part de marché de 17,6 % représentant plus 2 points par rapport à mai 2016.</p> <p>Au cumul 2017, sur un marché VU en hausse de 7,5 %, Peugeot enregistre une hausse de 13,7% par rapport à la même période 2016. Cela permet à la marque de conforter sa seconde place des constructeurs depuis deux ans sur ce marché.</p> <p>Sur la même période, dans un marché VP + VU en hausse de 4 %, les volumes de Peugeot progressent de 5,9 % avec plus de 10 500 véhicules par rapport à la même période de 2016. La marque affiche une part de marché de 17,4 % en hausse de 0,3 point par rapport à 2016.</p> <p>Sur les cinq premiers mois de l'année, dans un marché VP en hausse de 3,4 %, les volumes de Peugeot progressent de 4,4 %, avec une part de marché à 17,4% en hausse de 0,2 point par rapport à 2016.</p>																														
 <p>MOBILEYE N.V. EO -,01 Historic</p>	<p>MOBILEYE N.V. EO -,01 - EUR</p> <p>Mobileye: au-dessus des attentes au premier trimestre. Cercle Finance (01/06/2017)</p> <p>(CercleFinance.com) - Bon début d'exercice pour Mobileye, qui a rapporté ce jeudi avant l'ouverture de Wall Street avoir dégagé un bénéfice par action (BPA) de 14 cents au terme des 3 premiers mois de 2017, soit une hausse de 5 cents en comparaison annuelle.</p> <p>Hors éléments exceptionnels, le BPA s'est établi à 25 cents, 1 de plus que prévu par les analystes.</p> <p>Le chiffre d'affaires a quant à lui davantage augmenté qu'attendu. Il est en effet passé de 75,2 à 124,7 millions de dollars, alors que le consensus visait 119 millions.</p>																														
 <p>3M CO (US) Historic</p>	<p>MMM - 3M CO (US) - USD</p> <p>3M: cession d'une activité à une filiale d'Apax Partners. Cercle Finance (01/06/2017)</p> <p>(CercleFinance.com) - 3M a annoncé ce jeudi la cession de son activité de surveillance électronique à une filiale d'Apax Partners.</p> <p>Cette dernière déboursera 200 millions de dollars dans le cadre de cette opération.</p> <p>La branche surveillance électronique de 3M génère environ 95 millions de dollars de revenus annuels.</p> <p>La transaction doit être finalisée dans le courant du troisième trimestre et pourrait donner lieu à un bénéfice de 15 cents par action pour 3M.</p>																														
 <p>CEGEDIM Historic</p>	<p>CGM - CEGEDIM - EUR</p> <p>Cegedim: 2 nouveaux acteurs dans l'alliance stratégique GENA Cercle Finance (01/06/2017)</p> <p>(CercleFinance.com) - Co-fondée l'an passé par Cegedim, Pagero et crossinx, l'alliance stratégique GENA ('Global E-invoicing Network Alliance') pour la facturation électronique s'est vue rejointe par 2 nouveaux acteurs, a-t-on appris ce jeudi après-midi.</p> <p>L'opérateur portugais Saphety et l'opérateur canadien LBMX intègrent en effet cette alliance qui, outre la France, couvrait déjà les Etats scandinaves et germanophones.</p> <p>Avec l'arrivée de ces 2 acteurs, une offre commerciale combinée de facturation électronique va pouvoir être proposée dans de nouvelles zones géographiques : Portugal et Amérique Latine avec Saphety et Canada, Etats-Unis, Nouvelle-Zélande et Australie avec LBMX.</p> <p>Une entreprise connectée à l'un des membres de GENA peut désormais bénéficier d'une dématérialisation fiscale au sein d'un écosystème de 825.000 entreprises réparties sur les 6 continents.</p>																														
 <p>AKZO NOBEL (NL) Historic</p>	<p>AKZA - AKZO NOBEL (NL) - EUR</p> <p>AkzoNobel: PPG jette l'éponge. Cercle Finance (01/06/2017)</p> <p>(CercleFinance.com) - Le fabricant américain de peintures et de revêtements PPG annonce avoir retiré son offre de fusion avec AkzoNobel, renonçant à mettre la main sur le chimiste néerlandais pour lequel il avait mis sur la table, en avril dernier, environ 26,9 milliards d'euros.</p> <p>Le groupe basé à Pittsburgh indique avoir fait une approche finale en fin de semaine dernière, mais précise que les instances dirigeantes d'AkzoNobel ont systématiquement refusé de s'engager et n'ont pas répondu aux appels ou aux lettres.</p> <p>AkzoNobel prend acte de la décision de PPG et confirme son engagement d'accélérer sa croissance et améliorer sa rentabilité. Il prévoit toujours de 'créer deux activités concentrées à haute performance, portant sur les peintures et enduits et sur la chimie de spécialité'.</p>																														
 <p>HOPSCOTCH GROUPE Historic</p>	<p>HOP - HOPSCOTCH GROUPE - EUR</p> <p>HOPSCOTCH GROUPE : Nombre d'actions et de droits de vote com Thomson Reuters (01/06/2017)</p> <p>HOPSCOTCH GROUPE</p> <p>Information mensuelle relative au nombre total des droits de vote et d'actions composant le capital social</p> <p>Article 223-16 du règlement Général de l'Autorité des Marchés Financiers</p> <table border="1"> <thead> <tr> <th>Informations</th> <th>composant le capital</th> <th>Date d'arrêté des informations</th> <th>de vote</th> <th>Nombre total d'actions</th> <th>Nombre total d</th> </tr> </thead> <tbody> <tr> <td colspan="6">+-----+-----+-----+-----+-----+-----</td> </tr> <tr> <td colspan="6">Total théorique brut des droit : 4.250.265 +-----+ 31 mai</td> </tr> <tr> <td>2017</td> <td>2.666.668</td> <td>Total réel* (ou droits de vote</td> <td>4.031.574</td> <td colspan="2">+-----+-----</td> </tr> <tr> <td colspan="6">----- *Total réel = nombre total de droits de vote attachés au nombre total d'actions- actions privées de droit de vote (auto détention,..).</td> </tr> </tbody> </table>	Informations	composant le capital	Date d'arrêté des informations	de vote	Nombre total d'actions	Nombre total d	+-----+-----+-----+-----+-----+-----						Total théorique brut des droit : 4.250.265 +-----+ 31 mai						2017	2.666.668	Total réel* (ou droits de vote	4.031.574	+-----+-----		----- *Total réel = nombre total de droits de vote attachés au nombre total d'actions- actions privées de droit de vote (auto détention,..).					
Informations	composant le capital	Date d'arrêté des informations	de vote	Nombre total d'actions	Nombre total d																										
+-----+-----+-----+-----+-----+-----																															
Total théorique brut des droit : 4.250.265 +-----+ 31 mai																															
2017	2.666.668	Total réel* (ou droits de vote	4.031.574	+-----+-----																											
----- *Total réel = nombre total de droits de vote attachés au nombre total d'actions- actions privées de droit de vote (auto détention,..).																															

Leleux Press Review

Friday 2/6/2017

DAIMLER AG (DE) Historic



DAI - DAIMLER AG (DE) - EUR

Daimler: accord-cadre avec le Chinois BAIC.

Cercle Finance (01/06/2017)

(CercleFinance.com) - Daimler annonce la signature d'un accord-cadre avec son partenaire chinois BAIC pour un renforcement de leur collaboration stratégique, par des investissements pour des véhicules à énergie nouvelle en Chine. L'accord-cadre se concentrera sur deux investissements significatifs, le constructeur automobile allemand prenant d'abord une participation minoritaire dans la filiale de BAIC, Beijing Electric Vehicle (BJEV). Par ailleurs, des investissements seront réalisés dans l'amélioration des installations de production actuelles de leur coentreprise Beijing Benz Automotive Co. (BBAC), en vue de l'introduction d'une production de véhicule à énergie nouvelle.

PEUGEOT SA Historic



UG - PEUGEOT SA - EUR

Citroën: croissance de +5,7% des immatriculations en Mai.

Cercle Finance (01/06/2017)

(CercleFinance.com) - Citroën enregistre plus de 120 000 immatriculations en France (VP+VUL) sur les 5 premiers mois de l'année 2017. La marque affiche une croissance de 3,6% par rapport à la même période de 2016 (+6,3% en mai). Cette bonne performance est portée par les Voitures Particulières (+3,2% depuis le début de l'année / +5,7% en mai), notamment grâce au succès de Nouvelle C3, troisième voiture la plus vendue en France en mai. Sur le marché des Voitures Particulières (VP), Citroën a enregistré plus de 92 500 immatriculations depuis le début de l'année, soit une progression de 3,2%. En mai, la croissance est de +5,7%. La part de marché VP de Citroën atteint 10,2% au terme des 5 premiers mois de l'année, soit 0,5 point de plus que celle de l'année 2016. Cette performance est notamment portée par la Nouvelle Citroën C3, troisième VP le plus vendu en France en mai.

ELECTRO POWER PROM Historic



EPS - ELECTRO POWER PROM - EUR

Electro Power: met en service un microgrid au Chili.

Cercle Finance (01/06/2017)

(CercleFinance.com) - Electro Power Systems (EPS) a annoncé ce jeudi la mise en service d'un nouveau microgrid au Chili. Réalisé pour le compte d'Enel Green Power, il s'agit du tout premier microgrid au monde à l'échelle commerciale totalement exempt d'émissions. Ce microgrid est alimenté par l'énergie solaire et couplé avec un système de stockage à base d'hydrogène et de lithium. Répondant à la demande énergétique du camp qui héberge plus de 600 techniciens travaillant à la centrale géothermique Cerro Pabellón d'Enel Green Power, dans le désert d'Atacama et à 4.500 mètres d'altitude, il repose sur une installation solaire de 125 kilowattheures (kWh). A même d'intégrer l'hydrogène et le lithium, il permet par ailleurs de faire face, respectivement, à la saisonnalité et à l'intermittence de l'alimentation électrique des renouvelables.

TOUAX Historic



TOUP - TOUAX - EUR

TOUAX : Modalités de mise à disposition de documents prépara

Thomson Reuters (01/06/2017)

COMMUNIQUÉ DE PRESSE - Paris, le 1(er) juin 2017
TOUAX L'EXPÉRIENCE DE LA LOCATION OPÉRATIONNELLE
Modalités de mise à disposition de documents préparatoires
Assemblée générale mixte de TOUAX SCA du 21 juin 2017

TOUAX informe ses actionnaires qu'ils sont convoqués en assemblée générale mixte le mercredi 21 juin 2017 à 15 heures à l'Hôtel Hilton Paris La Défense situé 2, place de la Défense - le CNIT - 92053 Paris La Défense Cedex, France. L'avis de réunion valant avis de convocation a été publié au Bulletin des Annonces Légales (BALO) le 15 mai 2017.

En application de l'article 221-1 du Règlement général de l'Autorité des marchés financiers, les informations mentionnées à l'article R. 225-83 du Code de commerce sont déjà mises à la disposition des actionnaires selon les modalités suivantes, et ce conformément aux dispositions légales et réglementaires en vigueur :

1. les documents et renseignements visés à l'article précité sont disponibles sur le site internet de la Société (www.touax.com) ; 2. tout actionnaire peut, s'il le souhaite, obtenir l'envoi de ces documents et renseignements ou les consulter sur simple demande adressée - soit au siège social par courrier (à l'attention de Mme Alexandra BARDIOT), - soit par voie de télécommunication électronique (par télécopie : + 33 (0)146 96 18 18 ou par e-mail à l'adresse : assembleegenerale@touax.com).

Conformément aux dispositions légales et réglementaires en vigueur, les informations et documents prévus à l'article R. 225-73-1 du Code de commerce sont disponibles sur le site internet de la Société (www.touax.com).

Le Groupe TOUAX loue des actifs tangibles (conteneurs maritimes, constructions modulaires, wagons de fret et barges fluviales) tous les jours à plus de 5 000 clients dans le monde, pour son propre compte et pour le compte d'investisseurs. Avec environ 1,8 milliard d'euros sous gestion, TOUAX est un des leaders européens de la location de ce type de matériels.

TOUAX est coté à Paris sur NYSE Euronext - Euronext Paris Compartiment C (Code ISIN FR0000033003) et fait partie des indices CAC® Small, CAC® Mid & Small et EnterNext® PEA-PME 150.

Pour plus d'informations : www.touax.com

Vos contacts :

TOUAX Fabrice & Raphaël Walewski Gérants touax@touax.com Tel: +33 (0)1 46 96 18 00

ACTIFIN Ghislaine GASPARETTO gasparetto@actifin.fr

Tel: +33 (0)1 55 88 11 11

ABIO - ALBIOMA - EUR

ALBIOMA : Assemblée Générale des Actionnaires du 31 mai 2017

Thomson Reuters (01/06/2017)

Approbation de l'ensemble des résolutions

Nomination de deux nouveaux Administrateurs

Dividende de 0,57 euro partiellement payable en actions

L'Assemblée Générale annuelle des actionnaires d'Albioma a réuni le 31 mai 2017 sous la présidence de Jacques Pétry, 982 actionnaires présents, représentés ou votant par correspondance, représentant près de 58 % du capital.

L'Assemblée a adopté l'ensemble des résolutions qui lui étaient soumises. Le résultat des votes et des informations détaillées relatives au quorum sont disponibles sur le site Internet de la Société, www.albioma.com.

Les actionnaires ont approuvé la nomination de deux nouveaux Administrateurs : Bpifrance Investissement (représenté par Émilie Brunet) qui détient depuis fin mars 2017 5 % du capital, et Frédéric Moyne, Directeur Général de la Société depuis juin 2016. L'Assemblée Générale a par ailleurs approuvé le renouvellement des mandats d'Administrateur de Jacques Pétry, Jean-Carlos Angulo, Financière Hélios et Michèle Remillieux.

Les actionnaires ont approuvé la mise en distribution d'un dividende de 0,57 euro par action. Ce dividende sera majoré de 10 % dans le cadre du programme de fidélité du Groupe pour les actionnaires justifiant d'une inscription continue de leurs actions au nominatif depuis le 1^{er} janvier 2015 (soit, dans ce dernier cas, un dividende de 0,62 euro dans la limite de 0,5 % du capital).

Les actionnaires disposeront, du 8 au 28 juin 2017, d'une option pour le paiement de 50 % de leur dividende en actions nouvelles, qui seront émises au prix unitaire de 16,01 euros. Le solde du dividende sera versé en numéraire. Le paiement du dividende et la livraison éventuelle des actions nouvelles interviendront le 10 juillet 2017.

Prochain rendez-vous : résultats du premier semestre de l'exercice 2017, le 26 juillet 2017 après bourse.

A propos d'Albioma

Albioma, producteur d'énergie indépendant, est le leader mondial de la valorisation à haute efficacité énergétique de la biomasse en partenariat avec les agro-industriels. Depuis plus de 20 ans, Albioma exploite des centrales thermiques valorisant la bagasse, coproduit fibreux de la canne à sucre complété, hors campagne sucrière, par le charbon. Son expertise unique lui a permis de s'imposer comme un partenaire incontournable de l'industrie du sucre et de l'éthanol dans l'Outre-Mer et à l'île Maurice. Albioma développe désormais des centrales 100 % biomasse qui valoriseront, aux côtés de la bagasse, des déchets verts ou des résidus de l'industrie du bois. En complément, le Groupe exploite un parc photovoltaïque performant. Présent en France métropolitaine, dans l'Outre-Mer français et à l'île Maurice, le Groupe est également actif depuis 2014 au Brésil, premier producteur mondial de canne à sucre.

Pour plus d'informations, consultez www.albioma.com

Contacts investisseurs

Julien Gauthier julien.gauthier@albioma.com +33 (0)1 47 76 67 00

Contacts médias - LPM Strategic Communications

Luc Perinet-Marquet lperinet@lpm-corporate.com +33 (0)1 44 50 40 35

Les actions Albioma sont cotées sur Euronext Paris (compartiment B) et éligibles au SRD et au PEA-PME.

ISIN FR0000060402 - Mnémo ABIO



MAGIS - YMAGIS - EUR

YMAGIS : INFORMATION MENSUELLE RELATIVE AU NOMBRE TOTAL DES

Thomson Reuters (01/06/2017)

YMAGIS S.A. Société anonyme à conseil d'administration au capital de 1 981 619,50 EURS Siège social : 85-87 avenue Jean Jaurès, 92120 Montrouge RCS Nanterre 499 619 864

INFORMATION MENSUELLE RELATIVE AU NOMBRE TOTAL DES DROITS DE VOTE ET D'ACTIONS COMPOSANT LE CAPITAL SOCIAL AU 31 MAI 2017

Conformément aux articles L. 233-8 II du Code de commerce et ARTICLE 223-16 DU RÈGLEMENT GÉNÉRAL DE L'AUTORITÉ DES MARCHÉS FINANCIERS

Date d'arrêté	Nombre total des informations d'actions composant	Nombre total théorique de droits de	Nombre total de droi le capital	Nombre total de vote	Nombre total de vote(
31 mai 2017	7 926 478	9 522 500	9 493		

((1))Le nombre total réel de droits de vote est égal au nombre total de droits de vote attachés au nombre total d'actions, diminué des actions privées de droits de vote (auto détention)



VDLO - VIDELIO - EUR

VIDELIO : Nombre total d'actions et de droits de vote au 31

Thomson Reuters (01/06/2017)

VIDELIO

Informations relatives au nombre total d'actions et de droits de vote (Articles L. 233-8 II du Code de commerce et 223-16 du Règlement général de l'AMF)

droits de vote	droits de théoriques	exercés	Nombre total de	Nombre to Date	Nombre total d'actions
31 mai 2017	26 010 247	33 638 363	32 028		

Euronext Paris Compartiment C - Code ISIN FR0000066680 -
Mnémonique www.videlio.com



Leleux Press Review

Friday 2/6/2017



EDF - EDF - EUR

EDF : Information relative au nombre total de droits de vote

Thomson Reuters (01/06/2017)

Le 1(er) juin 2017

Information relative au nombre total de droits de vote et d'actions composant le capital social

(Article L. 233-8-II du Code de commerce et 223-16 du Règlement général de l'AMF)

Place de cotation : NYSE Euronext-Paris Code ISIN : FR 0010242511

le capital social	Date	Nombre total d'actions composant	Nombre total de droits
31 mai 2017	2 741 877 687		4 354 857 730
			Nombre de droits de vot théoriques : 4 352 373 050
			Nombre de droits de vot exerçables* : 4 352 373 050

* Nombre de droits de vote exerçables = nombre de droits de vote théoriques (ou nombre total de droits de vote attachés aux actions) - actions privées du droit de vote.

Responsible Editor: Olivier Leleux - Visit our Web site : <http://www.leleux.be> - Customer information: 0800/25511.