

Leleux Press Review

Thursday 15/11/2018



<p>B20 Intraday</p>	<p align="center">BEL 20 (Belgium)</p> <table border="1"> <tr> <td>Last Price</td> <td>3538,83</td> <td>Minimum Price</td> <td>1046,07 (02/09/1992)</td> <td>Maximum Price</td> <td>4759,01 (23/05/2007)</td> </tr> <tr> <td>Gainers</td> <td align="center">7</td> <td>Losers</td> <td align="center">13</td> <td colspan="2"></td> </tr> <tr> <td>SOFINA SA</td> <td>181,60 ▲</td> <td>+0,22%</td> <td>APERAM</td> <td>26,99 ▼</td> <td>-0,80%</td> </tr> <tr> <td>GBL (BE)</td> <td>81,58 ▲</td> <td>+0,14%</td> <td>ING GROEP N.V.</td> <td>11,19 ▼</td> <td>-0,67%</td> </tr> <tr> <td>UCB (BE)</td> <td>76,76 ▲</td> <td>+0,00%</td> <td>SOLVAY (BE)</td> <td>102,65 ▼</td> <td>-0,67%</td> </tr> </table>	Last Price	3538,83	Minimum Price	1046,07 (02/09/1992)	Maximum Price	4759,01 (23/05/2007)	Gainers	7	Losers	13			SOFINA SA	181,60 ▲	+0,22%	APERAM	26,99 ▼	-0,80%	GBL (BE)	81,58 ▲	+0,14%	ING GROEP N.V.	11,19 ▼	-0,67%	UCB (BE)	76,76 ▲	+0,00%	SOLVAY (BE)	102,65 ▼	-0,67%
Last Price	3538,83	Minimum Price	1046,07 (02/09/1992)	Maximum Price	4759,01 (23/05/2007)																										
Gainers	7	Losers	13																												
SOFINA SA	181,60 ▲	+0,22%	APERAM	26,99 ▼	-0,80%																										
GBL (BE)	81,58 ▲	+0,14%	ING GROEP N.V.	11,19 ▼	-0,67%																										
UCB (BE)	76,76 ▲	+0,00%	SOLVAY (BE)	102,65 ▼	-0,67%																										
<p>CAC Intraday</p>	<p align="center">CAC 40 (France)</p> <table border="1"> <tr> <td>Last Price</td> <td>5068,85</td> <td>Minimum Price</td> <td>2693,21 (23/09/2011)</td> <td>Maximum Price</td> <td>7347,94 (21/10/2009)</td> </tr> <tr> <td>Gainers</td> <td align="center">10</td> <td>Losers</td> <td align="center">30</td> <td colspan="2"></td> </tr> <tr> <td>ACCOR (FR)</td> <td>40,21 ▲</td> <td>+0,57%</td> <td>AIRBUS SE (FP)</td> <td>95,53 ▼</td> <td>-0,92%</td> </tr> <tr> <td>BOUYGUES (FR)</td> <td>32,55 ▲</td> <td>+0,52%</td> <td>AXA (FR)</td> <td>22,02 ▼</td> <td>-0,92%</td> </tr> <tr> <td>ORANGE (FR)</td> <td>14,70 ▲</td> <td>+0,51%</td> <td>SANOFI</td> <td>79,48 ▼</td> <td>-0,91%</td> </tr> </table>	Last Price	5068,85	Minimum Price	2693,21 (23/09/2011)	Maximum Price	7347,94 (21/10/2009)	Gainers	10	Losers	30			ACCOR (FR)	40,21 ▲	+0,57%	AIRBUS SE (FP)	95,53 ▼	-0,92%	BOUYGUES (FR)	32,55 ▲	+0,52%	AXA (FR)	22,02 ▼	-0,92%	ORANGE (FR)	14,70 ▲	+0,51%	SANOFI	79,48 ▼	-0,91%
Last Price	5068,85	Minimum Price	2693,21 (23/09/2011)	Maximum Price	7347,94 (21/10/2009)																										
Gainers	10	Losers	30																												
ACCOR (FR)	40,21 ▲	+0,57%	AIRBUS SE (FP)	95,53 ▼	-0,92%																										
BOUYGUES (FR)	32,55 ▲	+0,52%	AXA (FR)	22,02 ▼	-0,92%																										
ORANGE (FR)	14,70 ▲	+0,51%	SANOFI	79,48 ▼	-0,91%																										
<p>AEX Intraday</p>	<p align="center">AEX (The Netherlands)</p> <table border="1"> <tr> <td>Last Price</td> <td>527,14</td> <td>Minimum Price</td> <td>194,99 (09/03/2009)</td> <td>Maximum Price</td> <td>806,41 (21/10/2009)</td> </tr> <tr> <td>Gainers</td> <td align="center">6</td> <td>Losers</td> <td align="center">19</td> <td colspan="2"></td> </tr> <tr> <td>KPN (NL)</td> <td>2,43 ▲</td> <td>+0,99%</td> <td>ROYAL DUTCH SHELL A</td> <td>27,14 ▼</td> <td>-0,96%</td> </tr> <tr> <td>RELX PLC</td> <td>18,27 ▲</td> <td>+0,79%</td> <td>KONINKLIJKE PHILIPS</td> <td>33,35 ▼</td> <td>-0,90%</td> </tr> <tr> <td>HEINEKEN NV</td> <td>80,08 ▲</td> <td>+0,10%</td> <td>ING GROEP N.V.</td> <td>11,19 ▼</td> <td>-0,67%</td> </tr> </table>	Last Price	527,14	Minimum Price	194,99 (09/03/2009)	Maximum Price	806,41 (21/10/2009)	Gainers	6	Losers	19			KPN (NL)	2,43 ▲	+0,99%	ROYAL DUTCH SHELL A	27,14 ▼	-0,96%	RELX PLC	18,27 ▲	+0,79%	KONINKLIJKE PHILIPS	33,35 ▼	-0,90%	HEINEKEN NV	80,08 ▲	+0,10%	ING GROEP N.V.	11,19 ▼	-0,67%
Last Price	527,14	Minimum Price	194,99 (09/03/2009)	Maximum Price	806,41 (21/10/2009)																										
Gainers	6	Losers	19																												
KPN (NL)	2,43 ▲	+0,99%	ROYAL DUTCH SHELL A	27,14 ▼	-0,96%																										
RELX PLC	18,27 ▲	+0,79%	KONINKLIJKE PHILIPS	33,35 ▼	-0,90%																										
HEINEKEN NV	80,08 ▲	+0,10%	ING GROEP N.V.	11,19 ▼	-0,67%																										
<p>DAX Intraday</p>	<p align="center">DAX (Germany)</p> <table border="1"> <tr> <td>Last Price</td> <td>11412,53</td> <td>Minimum Price</td> <td>11051,04 (26/10/2018)</td> <td>Maximum Price</td> <td>13596,89 (23/01/2018)</td> </tr> <tr> <td>Gainers</td> <td align="center">14</td> <td>Losers</td> <td align="center">15</td> <td colspan="2"></td> </tr> <tr> <td>CONTINENTAL (DE)</td> <td>139,25 ▲</td> <td>+0,94%</td> <td>DEUTSCHE BOERSE (DE)</td> <td>111,25 ▼</td> <td>-0,80%</td> </tr> <tr> <td>VOLKSWAGEN AG PRIV (</td> <td>149,30 ▲</td> <td>+0,90%</td> <td>HENKEL KGAA (DE)</td> <td>97,62 ▼</td> <td>-0,77%</td> </tr> <tr> <td>DAIMLER AG (DE)</td> <td>52,29 ▲</td> <td>+0,77%</td> <td>THYSSENKRUPP AG O.N.</td> <td>16,66 ▼</td> <td>-0,74%</td> </tr> </table>	Last Price	11412,53	Minimum Price	11051,04 (26/10/2018)	Maximum Price	13596,89 (23/01/2018)	Gainers	14	Losers	15			CONTINENTAL (DE)	139,25 ▲	+0,94%	DEUTSCHE BOERSE (DE)	111,25 ▼	-0,80%	VOLKSWAGEN AG PRIV (149,30 ▲	+0,90%	HENKEL KGAA (DE)	97,62 ▼	-0,77%	DAIMLER AG (DE)	52,29 ▲	+0,77%	THYSSENKRUPP AG O.N.	16,66 ▼	-0,74%
Last Price	11412,53	Minimum Price	11051,04 (26/10/2018)	Maximum Price	13596,89 (23/01/2018)																										
Gainers	14	Losers	15																												
CONTINENTAL (DE)	139,25 ▲	+0,94%	DEUTSCHE BOERSE (DE)	111,25 ▼	-0,80%																										
VOLKSWAGEN AG PRIV (149,30 ▲	+0,90%	HENKEL KGAA (DE)	97,62 ▼	-0,77%																										
DAIMLER AG (DE)	52,29 ▲	+0,77%	THYSSENKRUPP AG O.N.	16,66 ▼	-0,74%																										
<p>UKX Intraday</p>	<p align="center">FTSE 100 (United Kingdom)</p> <table border="1"> <tr> <td>Last Price</td> <td>7033,79</td> <td>Minimum Price</td> <td>3277,50 (12/03/2003)</td> <td>Maximum Price</td> <td>53548,10 (16/11/2009)</td> </tr> <tr> <td>Gainers</td> <td align="center">43</td> <td>Losers</td> <td align="center">56</td> <td colspan="2"></td> </tr> <tr> <td>RSA INSURANCE GROUP</td> <td>5,47 ▲</td> <td>+0,95%</td> <td>SCOT MORTGAGE</td> <td>4,71 ▼</td> <td>-0,98%</td> </tr> <tr> <td>NATIONAL GRID PLC OR</td> <td>8,59 ▲</td> <td>+0,85%</td> <td>ANGLO AMERICAN PLC O</td> <td>16,41 ▼</td> <td>-0,97%</td> </tr> <tr> <td>STAND.CHART. ORD USD</td> <td>5,87 ▲</td> <td>+0,77%</td> <td>ASSOC BRITISH FOOD</td> <td>25,24 ▼</td> <td>-0,96%</td> </tr> </table>	Last Price	7033,79	Minimum Price	3277,50 (12/03/2003)	Maximum Price	53548,10 (16/11/2009)	Gainers	43	Losers	56			RSA INSURANCE GROUP	5,47 ▲	+0,95%	SCOT MORTGAGE	4,71 ▼	-0,98%	NATIONAL GRID PLC OR	8,59 ▲	+0,85%	ANGLO AMERICAN PLC O	16,41 ▼	-0,97%	STAND.CHART. ORD USD	5,87 ▲	+0,77%	ASSOC BRITISH FOOD	25,24 ▼	-0,96%
Last Price	7033,79	Minimum Price	3277,50 (12/03/2003)	Maximum Price	53548,10 (16/11/2009)																										
Gainers	43	Losers	56																												
RSA INSURANCE GROUP	5,47 ▲	+0,95%	SCOT MORTGAGE	4,71 ▼	-0,98%																										
NATIONAL GRID PLC OR	8,59 ▲	+0,85%	ANGLO AMERICAN PLC O	16,41 ▼	-0,97%																										
STAND.CHART. ORD USD	5,87 ▲	+0,77%	ASSOC BRITISH FOOD	25,24 ▼	-0,96%																										
<p>I930 Intraday</p>	<p align="center">MIB 30 (Italy)</p> <table border="1"> <tr> <td>Last Price</td> <td>19077,47</td> <td>Minimum Price</td> <td>12320,50 (24/07/2012)</td> <td>Maximum Price</td> <td>48766,00 (05/04/2001)</td> </tr> <tr> <td>Gainers</td> <td align="center">10</td> <td>Losers</td> <td align="center">28</td> <td colspan="2"></td> </tr> <tr> <td>BREMBO</td> <td>9,06 ▲</td> <td>+0,55%</td> <td>TENARIS</td> <td>12,33 ▼</td> <td>-0,96%</td> </tr> <tr> <td>A2A SPA</td> <td>1,50 ▲</td> <td>+0,53%</td> <td>STMICROELECTRONICS (</td> <td>12,44 ▼</td> <td>-0,87%</td> </tr> <tr> <td>ENEL (IT)</td> <td>4,49 ▲</td> <td>+0,53%</td> <td>MEDIOBANCA (IT)</td> <td>7,84 ▼</td> <td>-0,83%</td> </tr> </table>	Last Price	19077,47	Minimum Price	12320,50 (24/07/2012)	Maximum Price	48766,00 (05/04/2001)	Gainers	10	Losers	28			BREMBO	9,06 ▲	+0,55%	TENARIS	12,33 ▼	-0,96%	A2A SPA	1,50 ▲	+0,53%	STMICROELECTRONICS (12,44 ▼	-0,87%	ENEL (IT)	4,49 ▲	+0,53%	MEDIOBANCA (IT)	7,84 ▼	-0,83%
Last Price	19077,47	Minimum Price	12320,50 (24/07/2012)	Maximum Price	48766,00 (05/04/2001)																										
Gainers	10	Losers	28																												
BREMBO	9,06 ▲	+0,55%	TENARIS	12,33 ▼	-0,96%																										
A2A SPA	1,50 ▲	+0,53%	STMICROELECTRONICS (12,44 ▼	-0,87%																										
ENEL (IT)	4,49 ▲	+0,53%	MEDIOBANCA (IT)	7,84 ▼	-0,83%																										
<p>IBEX Intraday</p>	<p align="center">IBEX 35 (Spain)</p> <table border="1"> <tr> <td>Last Price</td> <td>9106,60</td> <td>Minimum Price</td> <td>8627,60 (26/10/2018)</td> <td>Maximum Price</td> <td>15945,70 (08/11/2007)</td> </tr> <tr> <td>Gainers</td> <td align="center">12</td> <td>Losers</td> <td align="center">23</td> <td colspan="2"></td> </tr> <tr> <td>INDRA SISTEMAS</td> <td>8,52 ▲</td> <td>+0,76%</td> <td>ACS ACT CONST SERV (</td> <td>34,59 ▼</td> <td>-0,88%</td> </tr> <tr> <td>GESTEVISION TELECINC</td> <td>5,97 ▲</td> <td>+0,74%</td> <td>MERLIN PROPERTIES SO</td> <td>11,30 ▼</td> <td>-0,83%</td> </tr> <tr> <td>RED ELECTRICA CORPOR</td> <td>19,45 ▲</td> <td>+0,72%</td> <td>INTL AIRLINES GROUP</td> <td>7,47 ▼</td> <td>-0,82%</td> </tr> </table>	Last Price	9106,60	Minimum Price	8627,60 (26/10/2018)	Maximum Price	15945,70 (08/11/2007)	Gainers	12	Losers	23			INDRA SISTEMAS	8,52 ▲	+0,76%	ACS ACT CONST SERV (34,59 ▼	-0,88%	GESTEVISION TELECINC	5,97 ▲	+0,74%	MERLIN PROPERTIES SO	11,30 ▼	-0,83%	RED ELECTRICA CORPOR	19,45 ▲	+0,72%	INTL AIRLINES GROUP	7,47 ▼	-0,82%
Last Price	9106,60	Minimum Price	8627,60 (26/10/2018)	Maximum Price	15945,70 (08/11/2007)																										
Gainers	12	Losers	23																												
INDRA SISTEMAS	8,52 ▲	+0,76%	ACS ACT CONST SERV (34,59 ▼	-0,88%																										
GESTEVISION TELECINC	5,97 ▲	+0,74%	MERLIN PROPERTIES SO	11,30 ▼	-0,83%																										
RED ELECTRICA CORPOR	19,45 ▲	+0,72%	INTL AIRLINES GROUP	7,47 ▼	-0,82%																										
<p>DJIA Intraday</p>	<p align="center">Dow Jones Industries Average (United States)</p> <table border="1"> <tr> <td>Last Price</td> <td>25080,50</td> <td>Minimum Price</td> <td>6626,94 (06/03/2009)</td> <td>Maximum Price</td> <td>26951,81 (03/10/2018)</td> </tr> <tr> <td>Gainers</td> <td align="center">7</td> <td>Losers</td> <td align="center">23</td> <td colspan="2"></td> </tr> <tr> <td>DOWDUPONT INC.</td> <td>57,98 ▲</td> <td>+0,88%</td> <td>EXXON MOBIL CORP (US</td> <td>77,39 ▼</td> <td>-0,78%</td> </tr> <tr> <td>HOME DEPOT (US)</td> <td>179,90 ▲</td> <td>+0,50%</td> <td>MERCK (US)</td> <td>74,09 ▼</td> <td>-0,69%</td> </tr> <tr> <td>VERIZON COMM (US)</td> <td>58,94 ▲</td> <td>+0,47%</td> <td>CATERPILLAR (US)</td> <td>125,10 ▼</td> <td>-0,68%</td> </tr> </table>	Last Price	25080,50	Minimum Price	6626,94 (06/03/2009)	Maximum Price	26951,81 (03/10/2018)	Gainers	7	Losers	23			DOWDUPONT INC.	57,98 ▲	+0,88%	EXXON MOBIL CORP (US	77,39 ▼	-0,78%	HOME DEPOT (US)	179,90 ▲	+0,50%	MERCK (US)	74,09 ▼	-0,69%	VERIZON COMM (US)	58,94 ▲	+0,47%	CATERPILLAR (US)	125,10 ▼	-0,68%
Last Price	25080,50	Minimum Price	6626,94 (06/03/2009)	Maximum Price	26951,81 (03/10/2018)																										
Gainers	7	Losers	23																												
DOWDUPONT INC.	57,98 ▲	+0,88%	EXXON MOBIL CORP (US	77,39 ▼	-0,78%																										
HOME DEPOT (US)	179,90 ▲	+0,50%	MERCK (US)	74,09 ▼	-0,69%																										
VERIZON COMM (US)	58,94 ▲	+0,47%	CATERPILLAR (US)	125,10 ▼	-0,68%																										

Leleux Press Review

Thursday 15/11/2018



<p>BOUYGUES (FR) Historic</p>	<p>EN - BOUYGUES (FR) - EUR</p> <p>Bouygues: contribution d'Alstom au résultat net en hausse Cercle Finance (14/11/2018)</p> <p>(CercleFinance.com) - Bouygues indique que sur la base des résultats semestriels d'Alstom, la contribution d'Alstom au résultat net du troisième trimestre 2018 de Bouygues est égale à 157 millions d'euros, contre une contribution de 60 millions au troisième trimestre 2017.</p> <p>Au total, sur les neuf premiers mois de 2018, la contribution de l'équipementier de transports au résultat net du conglomérat s'élève ainsi à 230 millions d'euros, contre une contribution de 105 millions sur la même période de 2017.</p>
<p>BACCARAT Historic</p>	<p>BCRA - BACCARAT - EUR</p> <p>Baccarat: projet d'OPAS déposé auprès de l'AMF Cercle Finance (14/11/2018)</p> <p>(CercleFinance.com) - Société Générale, agissant pour le compte de Fortune Legend Limited a déposé auprès de l'AMF un projet d'offre publique d'achat simplifiée (OPAS) visant les actions Baccarat, au prix de 222,70 euros par action.</p> <p>Pour rappel, Fortune Legend Limited a franchi en hausse, le 20 juin 2018, les seuils de 30% du capital et des droits de vote de Baccarat et détient, depuis cette date, 88,78% du capital et des droits de vote du spécialiste du cristal.</p> <p>L'initiateur s'engage irrévocablement à acquérir les 93.167 actions non détenues par lui, représentant 11,22% du capital. Il n'envisage pas de demander la mise en oeuvre d'un retrait obligatoire ni de demander la radiation des actions d'Euronext Paris.</p>
<p>ABB AG (CH) NOM Historic</p>	<p>ABBN - ABB AG (CH) NOM - CHF</p> <p>ABB: remporte un contrat en Chine Cercle Finance (14/11/2018)</p> <p>(CercleFinance.com) - ABB a remporté un contrat jugé 'significatif' - mais non chiffré - auprès du groupe chinois Jianguo Electric Power Company, filiale de State Grid of China, opérateur de réseau électrique desservant plus de 80 millions de personnes.</p> <p>L'affaire porte sur la solution informatique Ability Ellipse Asset Performance Management de l'équipementier industriel suisse, qui permet d'analyser l'activité et de mesurer en temps réel la performance d'un réseau électrique.</p>
<p>RWE AG (DE) Historic</p>	<p>RWE - RWE AG (DE) - EUR</p> <p>RWE: bien orienté après ses résultats à neuf mois Cercle Finance (14/11/2018)</p> <p>(CercleFinance.com) - RWE prend 1,2% à Francfort, après la présentation par le groupe énergétique d'un bénéfice net ajusté en baisse de 31% à 645 millions d'euros au titre des neuf premiers mois de 2018, ainsi que d'un EBITDA ajusté en repli de 24% à 1,3 milliard.</p> <p>'Les résultats de nos activités coeur se développent comme prévu', note le CFO Markus Krebber. 'Nous atteignons nos objectifs opérationnels annuels et confirmons la hausse envisagée de notre dividende à 70 centimes d'euro'.</p> <p>RWE fait aussi état de la bonne marche de la transaction avec son pair E.ON et avec innogy, leurs équipes travaillant à l'obtention du feu vert de la Commission européenne, qu'ils espèrent toujours recevoir à l'été 2019.</p>
<p>WIRE CARD AG (DE) Historic</p>	<p>WDI - WIRE CARD AG (DE) - EUR</p> <p>Wirecard: revoit à la hausse ses prévisions pour l'exercice Cercle Finance (14/11/2018)</p> <p>(CercleFinance.com) - Sur les neuf premiers de son exercice 2018, le spécialiste du traitement des paiements électroniques Wirecard annonce avoir géré des transactions d'un total de 90,2 milliards d'euros, une donnée en forte hausse de 44,2%.</p> <p>Sur la même période, les ventes consolidées de Wirecard ont-elles aussi progressé, de 41,4% à 1,4 milliard d'euros, tout comme l'excédent brut d'exploitation, de 38% à 395,4 millions, et le bénéfice après impôts de 48,5% à 250,2 millions.</p> <p>Conforté par ces résultats solides, Wirecard indique revoir à la hausse ses prévisions d'EBITDA pour l'exercice 2018, tablant sur un niveau entre 550 et 570 millions d'euros désormais - contre 530-560 millions jusqu'à présent.</p>
<p>FORD MOTOR (US) Historic</p>	<p>F - FORD MOTOR (US) - USD</p> <p>Ford: une collaboration avec Walmart et Postmates Cercle Finance (14/11/2018)</p> <p>(CercleFinance.com) - Ford annonce ce jour mettre en place une collaboration visant à explorer la manière dont les véhicules autonomes peuvent transporter des biens de consommation courante, tels que l'épicerie, les couches, la nourriture pour animaux domestiques et les articles de soins personnels. Des premiers tests seront menés dans le comté de Miami-Dade (Floride), où Ford, Walmart et Postmates collecteront des données 'sur les préférences des clients et sur le moyen optimal de relier les personnes aux biens dont elles ont besoin'.</p>
<p>TARKETT PROMESSES Historic</p>	<p>TKTT - TARKETT PROMESSES - EUR</p> <p>Tarkett: les Deconinck se renforcent Cercle Finance (14/11/2018)</p> <p>(CercleFinance.com) - Un avis publié ce matin par l'Autorité des marchés financiers relaie la déclaration selon laquelle le 7 novembre, le groupe d'actionnaires familiaux Deconinck a franchi en hausse le seuil des deux tiers des droits de vote de Tarkett.</p> <p>A cette date et après l'acquisition d'actions sur le marché, les différents membres du groupe familial Deconinck pointaient à 50,77% du capital et 66,82% des droits de vote du spécialiste des revêtements de sol.</p>

Leleux Press Review

Thursday 15/11/2018



<p>AKZO NOBEL (NL) Historic</p>	<p>AKZA - AKZO NOBEL (NL) - EUR</p> <p>AkzoNobel: dividende et rachats d'actions approuvés en AG Cercle Finance (14/11/2018)</p> <p>(CercleFinance.com) - AkzoNobel annonce que son assemblée générale a approuvé un dividende extraordinaire d'un milliard d'euros et des rachats d'actions pour 2,5 milliards d'euros, après la finalisation de la cession de son activité de chimie de spécialités.</p> <p>Le Néerlandais, recentré sur les peintures et enduits, redistribuera ainsi la grande majorité des recettes de cette vente à ses actionnaires. En tout, avec notamment le dividende extraordinaire payé en avance en 2017, il leur aura redistribué 6,5 milliards d'euros.</p>
<p>AGEAS Historic</p>	<p>AGS - AGEAS - EUR</p> <p>Ageas: en recul après ses résultats à neuf mois Cercle Finance (14/11/2018)</p> <p>(CercleFinance.com) - Ageas recule de 4% à Bruxelles, après la publication d'un résultat net en croissance de 82% à 656 millions d'euros sur les neuf premiers mois de 2018, grâce à une réduction de la perte nette du compte général à huit millions d'euros contre 326 millions un an auparavant.</p> <p>Le résultat net de l'assurance s'est toutefois contracté de 3% à 664 millions d'euros, en raison du faible niveau des plus-values nettes, et malgré une forte dynamique commerciale revendiquée en Belgique et en Chine.</p> <p>Ageas fait part en outre de l'achat d'une participation de 40% de Royal Sundaram General Insurance Co Limited, qui lui donne une position forte sur le marché important et en forte croissance de l'assurance non-vie en Inde.</p>
<p>PEARSON ORD 25P Historic</p>	<p>PSON - PEARSON ORD 25P - GBP</p> <p>Pearson: cession d'un actif immobilier à Londres Cercle Finance (14/11/2018)</p> <p>(CercleFinance.com) - Le groupe d'édition Pearson annonce la vente, à M&G Real Estate, de sa propriété d'One Southwark Bridge à Londres, moyennant 115 millions de livres sterling, de façon à simplifier son portefeuille immobilier au Royaume Uni.</p> <p>La transaction devrait être finalisée vers la fin de l'année. L'actif cédé accueille actuellement le siège du Financial Times, le journal-phare du groupe, qui doit revenir à son ancienne adresse de Bracken House au milieu de l'année prochaine.</p>
<p>ARCHOS Historic</p>	<p>JXR - ARCHOS - EUR</p> <p>Archos: Blue Ocean dépasse les 5% du capital Cercle Finance (14/11/2018)</p> <p>(CercleFinance.com) - Blue Ocean Inc a déclaré à l'AMF avoir franchi en hausse, le 13 novembre, les seuils de 5% du capital et des droits de vote d'Archos et détenir 6,62% du capital et 6,25% des droits de vote de cette société d'électronique grand public.</p> <p>Ce franchissement de seuils résulte de la souscription à une augmentation de capital d'Archos avec maintien du droit préférentiel de souscription.</p>
<p>WALT DISNEY CO Historic</p>	<p>DIS - WALT DISNEY CO - USD</p> <p>Disney: signe un contrat avec Jam City pour des jeux mobiles Cercle Finance (14/11/2018)</p> <p>(CercleFinance.com) - Disney et Jam City annoncent ce jour la signature d'un partenariat pluriannuel, portant sur le développement de jeux pour mobile.</p> <p>Jam City va ainsi développer une liste de nouveaux jeux pour mobiles (le premier d'entre eux devant être un jeu créé à partir de la suite de 'La Reine des Neiges'), basés sur la propriété intellectuelle de Walt Disney Animation Studios et de Global Pixar. Il reprendra également le rôle d'éditeur du jeu pour mobiles Disney Emoji Blitz.</p> <p>'Alors que notre activité d'octroi de licence pour les jeux Disney Animation et Pixar s'est développée au cours de la dernière année, et que nous avons plusieurs développeurs de premier plan pour créer les jeux Disney, cette transaction avec Jam City représente une opportunité significative à long terme pour notre activité de jeux, et pour la future gamme de jeux Disney et Pixar', confie Kyle Laughlin, Vice-président senior des Jeux et expériences interactives, chez Disney.</p>
<p>MACY'S INC Historic</p>	<p>M - MACY'S INC - USD</p> <p>Macy's: objectifs annuels rehaussés sur un trimestre réussi Cercle Finance (14/11/2018)</p> <p>(CercleFinance.com) - Macy's annonce un relèvement de ses objectifs annuels, avec un BPA ajusté désormais attendu entre 4,10 et 4,30 dollars, à comparer à une fourchette cible précédente de 3,95-4,15 dollars, et une hausse des ventes entre +0,3 et +0,7% et non plus entre 0 et 0,7%.</p> <p>Sur son troisième trimestre comptable, la chaîne de grands magasins a vu son BPA ajusté augmenter de près de 28% à 27 cents, battant largement un consensus qui n'était que de 14 cents, pour des revenus en hausse de 2,3% à 5,4 milliards de dollars.</p> <p>Le groupe de Cincinnati (Ohio) explique cette amélioration par 'une croissance numérique forte, une amélioration continue dans les magasins physiques et l'exécution de sa stratégie North Star'. Il se dit aussi en voie de réaliser une période des fêtes vigoureuse.</p>
<p>KINGFISHER PLC (UK) Historic</p>	<p>KGF - KINGFISHER PLC (UK) - GBP</p> <p>Kingfisher: nomme l'ancienne CEO de The Body Shop au board Cercle Finance (14/11/2018)</p> <p>(CercleFinance.com) - Kingfisher, détaillant britannique spécialisé dans le bricolage, annonce la nomination de Sophie Gasperment, ancienne CEO du fabricant de cosmétiques The Body Shop, à son conseil d'administration.</p> <p>Outre ses responsabilités chez The Body Shop, Sophie Gasperment a également occupé divers postes de direction chez L'Oréal. Elle est depuis 2010 directrice non-exécutive du groupe hôtelier français AccorHotels.</p>



MMM - 3M CO (US) - USD

3M: nouveau programme de rachats d'actions

Cercle Finance (14/11/2018)

(CercleFinance.com) - 3M a fait part mardi soir de la décision de son conseil d'administration d'autoriser un nouveau programme de rachats d'actions pour un montant allant jusqu'à dix milliards de dollars, sans date-limite, en remplacement de son programme existant.

Le conglomérat industriel, qui détient par exemple les marques d'adhésifs Scotch et Post-it, ajoute que son dividende au titre du quatrième trimestre, de 1,36 dollar par action, sera mis en paiement le 12 décembre au profit des actionnaires enregistrés au 23 novembre.



NKE - NIKE - USD

Nike: un nouveau président pour la marque Jordan

Cercle Finance (14/11/2018)

(CercleFinance.com) - Le géant américain du vêtement de sport, Nike, annonce ce mercredi que Craig A. Williams s'apprête à devenir le président de sa marque Jordan.

Actuellement senior vice-président chez Coca-Cola, il prendra ses fonctions à compter de 2019.

Jordan est une filiale de Nike, fondée par l'ancien basketteur des Chicago Bulls, Michael Jordan. Elle appose notamment son logo, le célèbre 'Jumpman' sur les maillots portés par le PSG en Ligue des Champions, en lieu et place de la virgule de Nike.



ALO - ALSTOM - EUR

Alstom: les résultats priment le risque bruxellois

Cercle Finance (14/11/2018)

(CercleFinance.com) - L'action Alstom s'adjuge près de 3% à la Bourse de Paris. Les investisseurs préfèrent saluer les comptes semestriels très bien orientés de l'équipementier ferroviaire français, plutôt que les risques menaçant son projet de fusion avec la division Mobility de l'allemand Siemens.

En effet, au terme du 1er semestre 2018/2019 clos le 30 septembre dernier, les ventes d'Alstom ont décollé de 20% (+ 23% en données organiques, soit une accélération après + 17% au 1er trimestre), à quatre milliards d'euros. La direction vise toujours environ huit milliards de ventes sur l'ensemble de l'exercice, ce qui semble à portée et promet un second semestre aussi dynamique que le premier.

Le résultat d'exploitation ajusté décolle de 58% à 285 millions et fait bondir la marge semestrielle de 5,4 à 7,1%. Le mix produit n'ayant pas évolué, cette amélioration provient donc du levier exercé par les volumes sur les comptes - et des mesures d'économies. Enfin, alors que le bénéfice net semestriel fait plus que tripler, à 563 millions d'euros, Alstom vise toujours une marge opérationnelle ajustée allant 'jusqu'à 7%' sur l'exercice.

Maintenues, les 'prévisions maison' pour 2018/2019 semblent donc toutes deux devenues conservatrices. L'avenir d'Alstom se présente d'autant mieux que les commandes reçues ont décollé de 130% sur le semestre, portant le carnet à un montant record de 38,1 milliards d'euros (+ 11% en données comparables). Ce qui 'fournit une visibilité importante sur les ventes à venir', commente le PDG Henri Poupart-Lafarge.

Le patron du groupe affirme aussi : 'nous continuons de progresser sur le rapprochement avec Siemens Mobility', ce 'méga-deal' qui donnerait naissance à un géant européen des équipements ferroviaires, sorte de 'Railbus' de nature à faire pièce au géant CRRC qui s'est constitué en Chine. La finalisation de l'opération reste attendue au premier semestre 2019.

Si, bien sûr, la Commission donne un aval toujours en attente. Or le média Politico Europe rapportait hier, sur la foi de deux sources, que le régulateur européen de la concurrence estimerait, en l'état, cette fusion 'incompatible' avec les règles du marché intérieur.

En raison de la position dominante qu'occuperait l'ensemble Siemens Mobility-Alstom, des cessions importantes pourraient donc être exigées dans pratiquement tous les segments : Politico cite les trains à grande vitesse, les équipements de signalisation et de contrôle, les trains régionaux et les métros.

Ces concessions, qui selon Politico seraient lourdes, vont-elle remettre en question la logique de la fusion ? A en juger par l'évolution de l'action Alstom, on serait tenté de l'écarter. Mais à Francfort, le titre Siemens perd 1,4%, soit davantage que l'indice DAX 30 (- 1%). Bref, aujourd'hui en Bourse, Alstom fait cavalier seul.

Uniquement en Bourse ? C'est la question que se posent les analystes d'Aurel BGC au vu des comptes stellaires présentés par Alstom. Est-il 'nécessaire que la société se rapproche de son concurrent allemand ? Cette interrogation n'est pas neuve, mais elle pourrait se poser avec plus d'acuité. D'autant que les autorités européennes ne semblent pas convaincues par le caractère immédiat de la menace chinoise'. A suivre.

EG



NEO - NEOPOST - EUR

NEOPOST : Information mensuelle relative au nombre total d'a

Thomson Reuters (14/11/2018)

Information mensuelle relative au nombre total d'actions et de droits de vote de Neopost SA

Etabli en application de l'article 223.11 du Règlement Général de l'Autorité des Marchés Financiers

Catégorie des titres concernés : Actions ordinaires - ISIN : FR0000120560

Pour toute information supplémentaire vous pouvez contacter :

Ou consulter notre site Internet : www.neopost-group.com



GDMS - GRANDS MOULINS STRASBOURG - EUR

Grands Moulins de Strasbourg: plusieurs offres de reprise

Cercle Finance (14/11/2018)



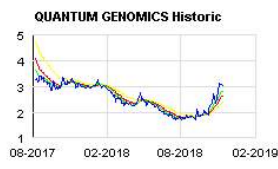


(CercleFinance.com) - Actuellement en redressement judiciaire, Grands Moulins de Strasbourg annonce ce mercredi avoir été destinataire de plusieurs offres de reprise.

Celles-ci portent, entre autres, sur les actifs de Grands Moulins de Strasbourg, sur les titres de GMS Alimentaire, Grands Moulins Aubry, société des Malteries d'Alsace ou encore Banette.

'Les candidats peuvent améliorer leurs offres jusqu'au 28 novembre 2018 en vue de l'audience fixée le 3 décembre 2018 devant le Tribunal de Grande Instance de Strasbourg. La décision du Tribunal sera connue dans les jours suivants', précise Grands Moulins de Strasbourg.



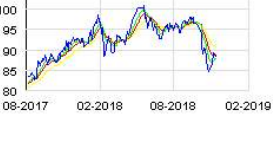
Leleux Press Review

Thursday 15/11/2018

	<p>F - FORD MOTOR (US) - USD</p> <p>Ford: collaboration avec Walmart et Postmates Cercle Finance (14/11/2018)</p> <p>(CercleFinance.com) - Ford annonce une collaboration avec Walmart et Postmates pour étudier comment les véhicules autonomes peuvent transporter des produits de consommation de tous les jours, tels que de l'épicerie, des couches, de l'alimentation animale ou des articles de soins personnels.</p> <p>Les premiers tests seront menés dans le comté de Miami-Dade, en Floride, où les trois partenaires vont collecter des données sur les préférences des consommateurs et la façon optimale de les connecter aux produits dont ils ont besoin.</p>
	<p>ALCLS - CELLECTIS - EUR</p> <p>Collectis: The Capital Group dépasse les 5% des DDV Cercle Finance (14/11/2018)</p> <p>(CercleFinance.com) - The Capital Group Companies a déclaré à l'AMF avoir franchi en hausse, le 12 novembre, le seuil de 5% des droits de vote de Collectis et détenir 5,61% du capital et 5,02% des droits de vote de cette société de biotechnologies.</p> <p>Ce franchissement de seuil résulte d'une acquisition d'actions Collectis sur le marché.</p>
	<p>ALQGC - QUANTUM GENOMICS - EUR</p> <p>Quantum Genomics: forte hausse, soutenu par un analyste Cercle Finance (14/11/2018)</p> <p>(CercleFinance.com) - Le titre Quantum Genomics s'affiche en très forte hausse ce mercredi, gagnant en effet plus de 30% à un peu plus d'une heure de la clôture, soutenu notamment par une note publiée ce matin par Invest Securities.</p> <p>L'analyste a en effet annoncé ce jour réinitier la couverture du titre Quantum Genomics avec une recommandation 'achat' et un objectif de cours de 9 euros.</p> <p>'L'actif le plus avancé de la société, fribastat, a affiché des résultats topline positifs pour son étude de phase IIb chez une population à haut risque d'hypertension. Nous attendons désormais un lancement de phase III en hypertension résistante au S2 19, suivi de la signature potentielle d'un accord de licence. En cas d'issue positive de l'étude de phase III, fribastat pourrait devenir le premier médicament antihypertenseur de sa catégorie pouvant atteindre le marché US et européen en 2023', retient Invest Securities.</p> <p>Ce dernier estime ainsi que Quantum Genomics, avec son programme de développement clinique prometteur, est 'une option attractive pour les investisseurs s'intéressant au marché cardiovasculaire'.</p>
	<p>XPO - XPO LOGISTICS EUROPE - EUR</p> <p>XPO Logistics: Patrick Oestreich nommé senior vice-president Cercle Finance (14/11/2018)</p> <p>(CercleFinance.com) - XPO Logistics, fournisseur de solutions de transport et de logistique, annonce ce mercredi avoir nommé Patrick Oestreich au poste de senior vice-president, strategic sales Europe.</p> <p>Il rapporte à Malcolm Wilson, président du Directoire, XPO Logistics Europe. Il occupait dernièrement le poste de senior vice-president, affrètement (lots complets et lots partiels) chez DB Schenker en Europe.</p> <p>'L'expertise de Patrick Oestreich en matière de gestion de la relation client, ainsi que sa compréhension du rôle de l'innovation dans la transformation de la supply chain, font de lui un atout considérable pour diriger notre équipe strategic sales en l'Europe', commente Malcolm Wilson.</p>
	<p>ILD - ILIAD - EUR</p> <p>Iliad: s'envole de +9% après son point trimestriel Cercle Finance (14/11/2018)</p> <p>(CercleFinance.com) - Le titre s'envole de plus de +9% à la Bourse de Paris après l'annonce hier soir des trimestriels. Le groupe a publié un chiffre d'affaires groupe en hausse de 0,7% (en données IFRS 15) sur les neuf premiers mois de l'année, à 3,64 milliards d'euros. Sur le trimestre, le chiffre d'affaires progresse pour sa part de 1,7%, avec de bons résultats obtenus en Italie.</p> <p>Ces chiffres trimestriels sont parfaitement en ligne avec les attentes d'Oddo. Le bureau d'analyses note une stabilisation commerciale après un 2ème trimestre en rupture. Suite à cette publication, le bureau d'analyses confirme son conseil à l'achat et son objectif de 300 E.</p> <p>' Les chiffres restent en absolu très en deçà de la performance historique du groupe avec une baisse de 3.8% du CA fixe, une perte de 14k abonnés fixes (Css -14k vs -28k au T2), +0.2% du CA mobiles (+3.8% du CA facturé à l'abonné) avec -90k abonnés mais +200k abonnés sur l'offre data (-200k au T2) malgré de fortes promotions des concurrents au T3 ' indique Oddo dans son étude du jour.</p> <p>' Alors qu'Iliad semble avoir perdu son statut de valeur de croissance, le groupe parle d'efforts qui devraient lui permettre d'entrer dans un nouveau cycle de croissance ' rajoute Oddo.</p> <p>Le bureau d'analyses estime que ce trimestre n'est pas encore suffisant pour venir valider ce vœux et il indique manquer d'éléments nouveaux (comme par exemple une nouvelle box) pour venir relancer la machine.</p> <p>S'agissant de ses perspectives, Iliad indique viser une marge d'Ebitda France en hausse en 2018, avec une marge d'Ebitda pour le groupe en France de plus de 40% en 2020.</p>

Leleux Press Review

Thursday 15/11/2018

 <p>AGEAS Historic</p>	<p>AGS - AGEAS - EUR</p> <p>Ageas et BlackRock: Notification de transparence Thomson Reuters (14/11/2018)</p> <p>Conformément aux règles de transparence financière*, BlackRock a introduit le 9 novembre 2018 une notification annonçant que, le 8 novembre 2018, sa participation dans le capital a atteint 5,08%.</p> <p>*article 14, alinéa 1er de la loi du 2 mai 2007 relative à la publicité des participations importantes</p> <p>Ageas est un groupe d'assurance international coté en bourse, riche de quelques 190 années d'expérience et de savoir-faire. Il propose à ses clients particuliers et professionnels des produits d'assurance Vie et Non-vie conçus pour répondre à leurs besoins spécifiques, d'aujourd'hui comme de demain. Classé parmi les plus grands groupes d'assurance européens, Ageas concentre ses activités en Europe et en Asie, qui représentent ensemble la majeure partie du marché mondial de l'assurance. Il mène des activités d'assurances couronnées de succès en Belgique, au Royaume-Uni, au Luxembourg, en France, au Portugal, en Turquie, en Chine, en Malaisie, en Inde, en Thaïlande, au Vietnam, au Laos, au Cambodge, à Singapour, et aux Philippines; au travers d'une combinaison de filiales détenues à 100 % et de partenariats à long terme avec des institutions financières solides et des distributeurs clés. Ageas figure parmi les leaders du marché dans les pays où il est actif. Il emploie au total plus de 50.000 collaborateurs et a réalisé un encaissement annuel (à 100%) proche de EUR 34 milliards en 2017.</p>
 <p>AGEAS Historic</p>	<p>AGS - AGEAS - EUR</p> <p>Ageas en BlackRock: Transparatiekennisgeving Thomson Reuters (14/11/2018)</p> <p>BlackRock informeerde Ageas op 9 november 2018, overeenkomstig de financiële transparatievereisten*, dat op 8 november 2018 zijn belang 5,08% bedraagt.</p> <p>* artikel 14, eerste lid, van de wet van 2 mei 2007 op de openbaarmaking van belangrijke deelnemingen</p> <p>Ageas is een beursgenoteerde internationale verzekeringsgroep met 190 jaar vakkennis en ervaring, Het biedt zowel particulieren als bedrijven Levens- en Niet-Levensverzekeringsproducten aan die beantwoorden aan hun specifieke behoeften, niet alleen vandaag maar ook in de toekomst, Ageas, één van de grootste verzekeringsmaatschappijen in Europa, is vooral werkzaam in Europa en Azië, die samen het grootste deel van de wereldwijde verzekeringsmarkt vormen. Via een combinatie van 100%-dochterondernemingen en langetermijnpartnerships met sterke financiële instellingen en belangrijke distributeurs, is Ageas met succes actief in België, het Verenigd Koninkrijk, Luxemburg, Frankrijk, Portugal, Turkije, China, Maleisië, India, Thailand, Vietnam, Laos, Cambodja, Singapore en de Filipijnen, Ageas behoort tot de marktleiders in de meeste landen waar het aanwezig is, Ageas telt meer dan 50,000 werknemers en in 2017 bedroeg het premie-inkomen nagenoeg EUR 34 miljard (alle cijfers tegen 100%),</p>
 <p>EIFFAGE (FR) Historic</p>	<p>FGR - EIFFAGE (FR) - EUR</p> <p>Eiffage: va réhabiliter 446 logements près de Nancy Cercle Finance (14/11/2018)</p> <p>(CercleFinance.com) - Eiffage Construction Lorraine annonce ce jour avoir remporté un contrat avec le bailleur social Batigère, portant sur la réhabilitation de 14 bâtiments (446 logements) à Essey-les-Nancy (Lorraine).</p> <p>Les travaux doivent durer 36 mois. Ils comprennent une rénovation thermique, un nouvel aménagement des espaces communs ou encore une restauration importante des logements.</p> <p>Le démarrage de l'opération est prévu pour janvier 2019.</p>

ADP - ADP - EUR

Aéroports de Paris SA : Trafic du mois d'octobre 2018

Thomson Reuters (14/11/2018)

COMMUNIQUE DE PRESSE Tremblay-en-France, le 14 novembre 2018 Aéroports de Paris SA Trafic du mois d'octobre 2018

En octobre 2018, le trafic de Paris Aéroport est en hausse de 6,0 % par rapport au mois d'octobre 2017 avec 9,4 millions de passagers accueillis, dont 6,4 millions à Paris-Charles de Gaulle (+ 5,7 %) et 3,0 millions à Paris-Orly (+ 6,7 %). Le trafic international (hors Europe) est en progression (+ 7,9 %) du fait d'une croissance sur l'ensemble des faisceaux : Amérique du Nord (+ 12,3 %), DOM-COM (+ 12,2 %), Asie-Pacifique (+ 10,0 %), Amérique Latine (+ 6,8 %), Moyen-Orient (+ 4,0 %) et Afrique (+ 3,6 %) ; Le trafic Europe (hors France) est en hausse de 6,1 % ; Le trafic France est en croissance de 1,3 % ; Le nombre de passagers en correspondance recule de 3,5 %. Le taux de correspondance de Paris Aéroport s'est établi à 20,6 %, en retrait de 2,0 point par rapport à octobre 2017. Depuis le début de l'année, le trafic de Paris Aéroport est en progression de 3,7 % avec un total de 89,4 millions de passagers. Le nombre de passagers en correspondance est en diminution de 3,4 %. Le taux de correspondance s'établit à 21,2 %, en recul de 1,5 point. Le trafic de TAV Airports, dont le Groupe ADP détient 46,1 % du capital, est en croissance de 37,8 % sur le mois d'octobre 2018 et progresse de 35,9 % depuis le début de l'année, comprenant, à compter du mois de mai 2018, le trafic de l'aéroport d'Antalya, dans lequel TAV Airports a pris une participation. Le trafic de l'aéroport de Santiago du Chili, dont le Groupe ADP détient 45 % du capital, progresse de 5,6 % sur le mois d'octobre 2018 et de 8,5 % depuis le début de l'année. Le trafic d'Amman, dont le Groupe ADP détient 51 % du capital, est en hausse de 9,2 % sur le mois d'octobre 2018 et de 5,8 % depuis le début de l'année.



- (1) Le Groupe ADP et TAV Airports détiennent respectivement 21 % et 15 % du capital de l'aéroport de Zagreb. Pour être conforme aux présentations de TAV Airports, le trafic de l'aéroport de Zagreb est intégré au trafic du groupe TAV Airports.
- (2) TAV Airports a pris une participation dans l'aéroport d'Antalya depuis mai 2018. Pour être conforme aux présentations de TAV Airports, la variation présentée sur cette ligne ne prend en compte le trafic de cet aéroport qu'à partir de mai 2018.
- (3) Données retraitées prenant en compte le trafic d'Antalya dès 2017 (proforma).

- (1) TAV Airports a pris une participation dans l'aéroport d'Antalya depuis mai 2018. Pour être conforme aux présentations de TAV Airports, la variation présentée sur cette ligne ne prend pas en compte le trafic de cet aéroport qu'à partir de mai 2018.
- (2) Données retraitées prenant en compte le trafic d'Antalya dès 2017 (proforma).

(1) Passagers au départ

Versement d'un acompte sur le dividende 2018 Le conseil d'administration d'Aéroports de Paris a décidé en 2015 la mise en oeuvre d'une politique d'acompte sur dividende en numéraire jusqu'à l'exercice se terminant le 31 décembre 2020. Pour l'exercice 2018, cet acompte sur dividende s'élève à environ 69,28 millions d'euros, soit un montant par action de 0,70 euro. Le détachement du coupon de l'acompte sur dividende interviendra le 6 décembre 2018 et la mise en paiement de l'acompte sur dividende au titre de 2018 interviendra le 10 décembre 2018.

Relations Investisseurs : Audrey Arnoux, responsable des Relations Investisseurs +33 1 74 25 70 64 -invest@adp.fr
Contact presse : Lola Bourget, responsable du Pôle Médias et Réputation +33 1 74 25 23 23 Le Groupe ADP aménage et exploite des plates-formes aéroportuaires parmi lesquelles Paris-Charles de Gaulle, Paris-Orly et Paris-Le Bourget. En 2017, le groupe a accueilli via Paris Aéroport plus de 101 millions de passagers sur Paris-Charles de Gaulle et Paris-Orly, 2,3 millions de tonnes de fret et de courrier et plus de 127 millions de passagers au travers d'aéroports gérés à l'étranger par sa filiale ADP International. Bénéficiant d'une situation géographique exceptionnelle et d'une forte zone de chalandise, le groupe poursuit une stratégie de développement de ses capacités d'accueil et d'amélioration de sa qualité de services et entend développer les commerces et l'immobilier. En 2017, le chiffre d'affaires du groupe s'est élevé à 3 617 millions d'euros et le résultat net à 571 millions d'euros. Aéroports de Paris SA au capital de 296 881 806 euros. Siège social : 1 rue de France - Tremblay en France 93290. RCS Bobigny 552 016 628.groupeadp.fr

VIRP - VIRBAC SA - EUR

Virbac : Mise à disposition de l'information financière trim

Thomson Reuters (14/11/2018)

Communiqué diffusé le 14 novembre 2018

L'information financière trimestrielle au 30 septembre 2018 est disponible :

sur notre site internet : corporate.virbac.com dans l'espace Investisseurs - Rapports financiers - 2018 ; ou sur simple demande, dans les conditions légales et réglementaires.

Conformément aux dispositions édictées par l'Autorité des marchés financiers (AMF), ce document présente:

les opérations et événements significatifs de la période ; une description de la situation financière et des résultats du groupe ; la répartition du chiffre d'affaires par secteur d'activité.

Virbac : NYSE Euronext - compartiment B - code ISIN : FR0000031577 / MNEMO : VIRP Direction financière : tél. 04 92 08 71 32 - finances@virbac.com - corporate.virbac.com



DEC - JC DECAUX - EUR

JCDecaux: Wall GmbH a signé 2 contrats à Berlin

Cercle Finance (14/11/2018)

(CercleFinance.com) - JCDecaux annonce que sa filiale allemande Wall GmbH a remporté les deux contrats d'un appel d'offres lancé par l'autorité berlinoise des transports (BVG).

Le premier comprend l'exclusivité des droits publicitaires de 6 200 faces publicitaires 2 m2 sur plus de 4 600 abris de bus et de tramways de la capitale allemande.

Le second concerne l'entretien et la maintenance de ces abris. Ces deux contrats d'une durée de 6 ans (avec une option de prolongation de 3 ans pour la BVG) prendront effet le 1er janvier 2019 et se termineront le 31 décembre 2024.

Daniel Hofer, Directeur Général Allemagne, Autriche, Europe Centrale et Orientale, et Asie Centrale, et membre du Directoire de JCDecaux, a déclaré : ' Partenaires de la ville de Berlin depuis plus de 30 ans, nous nous réjouissons que la BVG ait décidé, à l'issue d'un appel d'offres, de poursuivre notre collaboration fructueuse. Cette nouvelle concession publicitaire ouvre la voie à l'expansion stratégique de notre portefeuille digital actuel dans la capitale allemande. '



Leleux Press Review





Thursday 15/11/2018



	<p>ALIVA - IVALIS - EUR</p> <p>IVALIS : Chiffre d'affaires du 1er semestre 2018/19 Thomson Reuters (14/11/2018)</p> <p>IVALIS Inventory and Retail solutions Informations Financières Montigny-le-Bretonneux, le 14 novembre 2018 après bourse</p> <p>SA au capital de 262 097,20 EUR divisé en 1 310 486 actions 60, Avenue du Centre - 78180 Montigny-le-Bretonneux RCS Versailles B 381 503 531</p> <p>Chiffre d'affaires du 1er semestre 2018/19- consolidé non audité -</p> <p>Le chiffre d'affaire du groupe IVALIS s'est élevé à 29,2 MEUR pour le 1er semestre de l'exercice 2018/19, en retrait de 1,4% par rapport au 1er semestre 2017/18.</p> <p>Il est à noter que l'activité d'IVALIS a une saisonnalité marquée et que le 1er semestre ne devrait représenter qu'environ 40% du chiffre d'affaires de l'exercice 2018/19.</p> <p>*****</p> <p>I N V E N T O R Y A N D R E T A I L S O L U T I O N S www.ivalisgroup.com</p>
	<p>EURS - FONCIERE EURIS - EUR</p> <p>FONCIÈRE EURIS : Communiqué relatif aux achats d'actions eff Thomson Reuters (14/11/2018)</p> <p>Paris, le 14 novembre 2018</p> <p>Communiqué relatif aux achats d'actions effectués dans les conditions de l'article 5 du Règlement européen n° 596/2014</p> <p>Entre le 7 novembre 2018 et le 13 novembre 2018, la société Foncière Euris a racheté 902 actions au prix moyen de 29,4000 EUR en vue de leur annulation.</p> <p>Les opérations sont détaillées dans l'annexe jointe au présent communiqué.</p> <p>Contact : M. Michel Savart Tél : + 33 (0) 1 44 71 14 00 Email : contact-fe@euris.fr http://www.fonciere-euris.fr</p> <p>Annexe I. Présentation agréée par jour et par marché Nom de l'émetteur : Foncière Euris Code identifiant émetteur : 969500SXUPEA7RX9OA51 Nom du PSI : Kepler Cheuvreux SA Code identifiant PSI : 9695005EOZG9X8IRJD84 Code identifiant de l'instrument financier : FR0000038499 Devise : Euro Présentation agréée par jour et par marché :</p> <p>II. Détail transaction par transaction Nom de l'émetteur : Foncière Euris Code identifiant émetteur : 969500SXUPEA7RX9OA51 Nom du PSI : Kepler Cheuvreux SA Code identifiant PSI : 9695005EOZG9X8IRJD84 Code identifiant de l'instrument financier : FR0000038499 Devise : Euro Objectif du rachat : Annulation d'actions Détail transaction par transaction :</p>
	<p>ES - ESSO (FR) - EUR</p> <p>ESSO S.A.F. : Communiqué de mise a disposition de l'informat Thomson Reuters (14/11/2018)</p> <p>Information Réglementée Courbevoie, le 14 novembre 2018</p> <p>Communiqué de mise à disposition de l'information financière trimestrielle</p> <p>La société annonce ce jour avoir mis à la disposition du public et déposée auprès de l'Autorité des marchés financiers son information financière trimestrielle au 30 septembre 2018.</p> <p>L'information financière trimestrielle peut être consultée sur le site internet de la société à l'adresse www.esso.fr dans la rubrique « informations réglementées ».</p>
	<p>ADP - ADP - EUR</p> <p>Groupe ADP: hausse de 6% du trafic en octobre Cercle Finance (14/11/2018)</p> <p>(CercleFinance.com) - Le trafic de Paris Aéroport est en hausse de 6% en octobre 2018 par rapport au mois d'octobre 2017 avec 9,4 millions de passagers accueillis, dont 6,4 millions à Paris-Charles de Gaulle (+5,7%) et 3 millions à Paris-Orly (+6,7%), indique ce soir le groupe ADP.</p> <p>Le trafic international (hors Europe) s'affiche ainsi en progression de +7,9% du fait d'une croissance sur l'ensemble des faisceaux : Amérique du Nord (+12,3%), Amérique Latine (+6,8%), Asie-Pacifique (+10%), DOM-COM (+12,2%), Afrique (+3,6%) et Moyen-Orient (+4%).</p> <p>Le trafic Europe (hors France) s'affiche également en progression, de +6,1%, tout comme celui le trafic France (+1,3%).</p> <p>Par ailleurs, depuis le début de l'année, le trafic de Paris Aéroport est en progression de 3,7% avec un total de 89,4 millions de passagers.</p>
	<p>FGR - EIFFAGE (FR) - EUR</p> <p>Eiffage: va rénover l'hôtel du Palais à Biarritz Cercle Finance (14/11/2018)</p> <p>(CercleFinance.com) - Eiffage a signé un nouveau contrat pour la rénovation de l'hôtel du Palais à Biarritz pour un montant de 33 millions d'euros.</p> <p>Le marché porte sur la rénovation, au sein de ce bâtiment classé, d'une centaine de chambres, des espaces d'accueil et de l'ensemble du sous-sol accueillant les services de l'hôtel.</p> <p>Les travaux seront réalisés en deux tranches. La première, portant sur la rénovation de la première moitié des chambres, a débuté en octobre 2018 pour une livraison en juin 2019, pour la saison estivale et la venue du G7 fin août. L'hôtel fermera à nouveau ses portes pour la réalisation de la deuxième tranche en octobre 2019 pour une ouverture définitive de ses 137 chambres en juin 2020.</p> <p>L'exploitation de l'hôtel du Palais est assurée par le groupe Hyatt pour le compte de la Socomix, dont les actionnaires principaux sont la mairie de Biarritz et JC Decaux holding.</p>

Leleux Press Review

Thursday 15/11/2018

 <p>VOLTALIA Historic</p>	<p>VL TSA - VOLTALIA - EUR</p> <p>Voltalia: signe un contrat de vente d'électricité avec BRF Cercle Finance (14/11/2018)</p> <p>(CercleFinance.com) - Voltalia signe un contrat privé de vente d'électricité avec BRF, l'un des leaders mondiaux de l'agroalimentaire avec 100 000 employés dans 140 pays.</p> <p>Ce nouveau contrat va accroître la taille du projet éolien VSM 2 de Voltalia, qui passera de 64 MW à 128 MW. Le cumul des revenus futurs sécurisés par des contrats long-terme excède désormais 4 milliards d'euros.</p> <p>' Ce contrat va non seulement baisser les coûts d'approvisionnement en électricité de notre client BRF pour une durée de 10 ans, mais aussi profiter à Voltalia, puisque notre prix de vente est plus de 50% supérieur au tarif du contrat de 20 ans sécurisé pour VSM 2 en août. Grâce à l'expérience accumulée sur le marché libre, nous pouvons offrir des opportunités attractives à de nombreux clients privés en Europe, en Afrique et en Amérique latine ', a déclaré Sébastien Clerc, Directeur Général de Voltalia.</p>
 <p>CHARGEURS REUNIS Historic</p>	<p>CRI - CHARGEURS REUNIS - EUR</p> <p>Chargeurs: hausse de 4,6% du CA au 30 septembre Cercle Finance (14/11/2018)</p> <p>(CercleFinance.com) - Le Groupe réalise un chiffre d'affaires cumulé de 421,3 millions d'euros au 30 septembre 2018, en croissance de 4,6 %, avec un impact organique positif de 2,5 %, malgré une base de comparaison élevée en 2017.</p> <p>Le chiffre d'affaires trimestriel progresse de 10,9 % à 134,2 millions d'euros, avec un impact organique positif de 1,0 %.</p> <p>' S'appuyant sur la solide croissance au 30 septembre 2018 et sur les performances constatées au 31 octobre 2018, Chargeurs anticipe, à nouveau, un bon millésime et confirme viser, en 2018, à change, environnement géopolitique, macroéconomique et périmètre constants, à poursuivre sa croissance rentable et à maintenir une solide génération de cash ' indique la direction.</p> <p>' A environnement constant, le Groupe vise à réaliser plus d'un milliard d'euros de chiffre d'affaires à horizon fin 2021, avec un an d'avance sur le calendrier initial '.</p>
 <p>DERICHEBOURG Historic</p>	<p>DBG - DERICHEBOURG - EUR</p> <p>Derichebourg: hausse de 6,9% des revenus sur l'exercice Cercle Finance (14/11/2018)</p> <p>(CercleFinance.com) - Derichebourg a fait état ce mercredi soir d'une hausse de 6,9% de son chiffre d'affaires annuel, porté à 2,92 milliards d'euros.</p> <p>'Les deux divisions du groupe voient leur activité progresser malgré un contexte chahuté dans l'activité recyclage des métaux. A taux de change constants, la progression est de 7,6%', précise le groupe.</p> <p>Ainsi, dans le détail, les revenus issus du pôle 'Services à l'environnement' progressent de +8,6%, à 2,116 milliards d'euros. Ceux issus du pôle 'Multiservices' se montent à 802,5 millions, en hausse de +2,7%.</p> <p>'Si le groupe a réussi à enregistrer une progression de ses activités dans le Recyclage des métaux malgré le contexte géopolitique tendu, ce contexte a affecté, dans des proportions limitées en raison de la stratégie de stocks bas du groupe, la rentabilité de ces activités. Au total, le groupe devrait dégager un niveau d'EBITDA courant en ligne avec celui de l'exercice précédent', prévoit Derichebourg, qui publiera ses résultats de l'exercice le 4 décembre.</p>
 <p>BASTIDE LE CONFORT Historic</p>	<p>BLC - BASTIDE LE CONFORT - EUR</p> <p>Bastide: confirme son objectif de CA annuel Cercle Finance (14/11/2018)</p> <p>(CercleFinance.com) - Le Groupe réalise un chiffre d'affaires de 79,4 ME au premier trimestre 2018-2019, en croissance de +28,6% (dont +6,4% en organique). ' Cette performance confirme l'accélération de la dynamique interne, déjà visible lors du dernier trimestre de l'exercice précédent ' indique le groupe. '&#060;BR/&#062;' Les activités de prestations de services (Respiratoire, Nutrition-Perfusion-Stomathérapie) sont devenues pour la première fois majoritaires sur ce trimestre (51,7%), confirmant l'évolution stratégique vers les activités à plus forte valeur ajoutée '. L'activité ' Maintien à Domicile ' réalise un chiffre d'affaires trimestriel de 38,4 ME en hausse de +5,0%. En organique, la croissance est de +6,0%, compte tenu du transfert de certains magasins en propre vers des franchisés.</p> <p>L'activité ' Respiratoire ' contribue pour 21,6 ME au chiffre d'affaires global, affichant une hausse de +84,1% (+9,2% en organique).</p> <p>' Le Groupe a parfaitement lancé son exercice 2018-2019 et confirme son objectif de chiffre d'affaires annuel autour de 335 ME, hors nouvelles opérations de croissance externe, tout en visant une marge opérationnelle courante de 8,5% sur l'exercice ' indique la direction.</p>

Leleux Press Review

Thursday 15/11/2018

MF - WENDEL - EUR

WENDEL : Information à propos d'IHS holding

Thomson Reuters (14/11/2018)

COMMUNIQUE - 14 novembre 2018 Information à propos d'IHS holding

Au 14 novembre 2018, toutes les banques d'IHS au Nigéria ont libéré les comptes bloqués à la suite des mesures « post no debit » envoyées par l'EFCC. Pour mémoire, à la connaissance d'IHS, aucune allégation formelle ni investigation ne lui a été notifiée dans le cadre des demandes de l'EFCC.

Agenda

29.11.2018 Investor Day 2018/ Publication de l'ANR et trading update (avant bourse). 21.03.2019 Résultats annuels 2018/ Publication de l'ANR du 31 décembre 2018 (avant bourse).

À propos de Wendel Wendel est l'une des toutes premières sociétés d'investissement cotées en Europe. Elle investit en Europe, en Amérique du Nord et en Afrique, dans des sociétés leaders dans leur secteur : Bureau Veritas, Saint-Gobain, Cromology, Stahl, IHS, Constantia Flexibles et Allied Universal dans lesquelles elle joue un rôle actif d'actionnaire majoritaire ou de premier ordre. Elle met en oeuvre des stratégies de développement à long terme qui consistent à amplifier la croissance et la rentabilité de sociétés afin d'accroître leurs positions de leader. À travers Oranje-Nassau Développement qui regroupe des opportunités d'investissements de croissance, de diversification ou d'innovation, Wendel est également investi dans Nippon Oil Pump au Japon, et dans PlaYce et Tsebo en Afrique. Wendel est cotée sur l'Eurolist d'Euronext Paris. Notation attribuée par Standard & Poor's : Long terme, BBB- perspective stable - Court terme, A-3 depuis le 7 juillet 2014. Notation attribuée par Moody's : Long terme, Baa2 - perspective stable - Court terme, P-2, depuis le 5 septembre 2018. Wendel est le Mécène Fondateur du Centre Pompidou-Metz. En raison de son engagement depuis de longues années en faveur de la Culture, Wendel a reçu le titre de Grand Mécène de la Culture en 2012.

Pour plus d'information, Suivez-nous sur Twitter @WendelGroup



Responsible Editor: Olivier Leleux - Visit our Web site : <http://www.leleux.be> - Customer information: 0800/25511.