

Leleux Press Review







Thursday 13/4/2017








<p>B20 Intraday</p>	<p style="text-align: center;">BEL 20 (Belgium)</p> <table border="1"> <thead> <tr> <th>Last Price</th> <th>3807,72</th> <th>Minimum Price</th> <th>1046,07 (02/09/1992)</th> <th>Maximum Price</th> <th>4759,01 (23/05/2007)</th> </tr> </thead> <tbody> <tr> <td>Gainers</td> <td colspan="2">13</td> <td colspan="2">Losers</td> <td>7</td> </tr> <tr> <td>ONTEX GROUP NV</td> <td>30,24 ▲</td> <td>+0,95%</td> <td>ING GROEP N.V.</td> <td>13,90 ▼</td> <td>-0,78%</td> </tr> <tr> <td>COFINIMMO (BE)</td> <td>110,00 ▲</td> <td>+0,68%</td> <td>KBC GROUPE (BE)</td> <td>61,34 ▼</td> <td>-0,59%</td> </tr> <tr> <td>BPOST</td> <td>22,14 ▲</td> <td>+0,59%</td> <td>ACKERMANS-VAN HAAREN</td> <td>146,10 ▼</td> <td>-0,57%</td> </tr> </tbody> </table>	Last Price	3807,72	Minimum Price	1046,07 (02/09/1992)	Maximum Price	4759,01 (23/05/2007)	Gainers	13		Losers		7	ONTEX GROUP NV	30,24 ▲	+0,95%	ING GROEP N.V.	13,90 ▼	-0,78%	COFINIMMO (BE)	110,00 ▲	+0,68%	KBC GROUPE (BE)	61,34 ▼	-0,59%	BPOST	22,14 ▲	+0,59%	ACKERMANS-VAN HAAREN	146,10 ▼	-0,57%
Last Price	3807,72	Minimum Price	1046,07 (02/09/1992)	Maximum Price	4759,01 (23/05/2007)																										
Gainers	13		Losers		7																										
ONTEX GROUP NV	30,24 ▲	+0,95%	ING GROEP N.V.	13,90 ▼	-0,78%																										
COFINIMMO (BE)	110,00 ▲	+0,68%	KBC GROUPE (BE)	61,34 ▼	-0,59%																										
BPOST	22,14 ▲	+0,59%	ACKERMANS-VAN HAAREN	146,10 ▼	-0,57%																										
<p>CAC Intraday</p>	<p style="text-align: center;">CAC 40 (France)</p> <table border="1"> <thead> <tr> <th>Last Price</th> <th>5101,11</th> <th>Minimum Price</th> <th>2693,21 (23/09/2011)</th> <th>Maximum Price</th> <th>7347,94 (21/10/2009)</th> </tr> </thead> <tbody> <tr> <td>Gainers</td> <td colspan="2">23</td> <td colspan="2">Losers</td> <td>17</td> </tr> <tr> <td>VIVENDI UNIVERSAL (F)</td> <td>17,99 ▲</td> <td>+0,98%</td> <td>SAINT GOBAIN (FR)</td> <td>46,62 ▼</td> <td>-0,88%</td> </tr> <tr> <td>SODEXO</td> <td>112,60 ▲</td> <td>+0,94%</td> <td>PEUGEOT SA</td> <td>17,74 ▼</td> <td>-0,67%</td> </tr> <tr> <td>AIRBUS</td> <td>71,93 ▲</td> <td>+0,88%</td> <td>ACCOR (FR)</td> <td>39,26 ▼</td> <td>-0,59%</td> </tr> </tbody> </table>	Last Price	5101,11	Minimum Price	2693,21 (23/09/2011)	Maximum Price	7347,94 (21/10/2009)	Gainers	23		Losers		17	VIVENDI UNIVERSAL (F)	17,99 ▲	+0,98%	SAINT GOBAIN (FR)	46,62 ▼	-0,88%	SODEXO	112,60 ▲	+0,94%	PEUGEOT SA	17,74 ▼	-0,67%	AIRBUS	71,93 ▲	+0,88%	ACCOR (FR)	39,26 ▼	-0,59%
Last Price	5101,11	Minimum Price	2693,21 (23/09/2011)	Maximum Price	7347,94 (21/10/2009)																										
Gainers	23		Losers		17																										
VIVENDI UNIVERSAL (F)	17,99 ▲	+0,98%	SAINT GOBAIN (FR)	46,62 ▼	-0,88%																										
SODEXO	112,60 ▲	+0,94%	PEUGEOT SA	17,74 ▼	-0,67%																										
AIRBUS	71,93 ▲	+0,88%	ACCOR (FR)	39,26 ▼	-0,59%																										
<p>AEX Intraday</p>	<p style="text-align: center;">AEX (Nederland)</p> <table border="1"> <thead> <tr> <th>Last Price</th> <th>517,81</th> <th>Minimum Price</th> <th>194,99 (09/03/2009)</th> <th>Maximum Price</th> <th>806,41 (21/10/2009)</th> </tr> </thead> <tbody> <tr> <td>Gainers</td> <td colspan="2">11</td> <td colspan="2">Losers</td> <td>14</td> </tr> <tr> <td>RELX NV</td> <td>17,75 ▲</td> <td>+0,82%</td> <td>ING GROEP N.V.</td> <td>13,90 ▼</td> <td>-0,78%</td> </tr> <tr> <td>UNILEVER NV CVA</td> <td>48,29 ▲</td> <td>+0,60%</td> <td>AKZO NOBEL (NL)</td> <td>78,54 ▼</td> <td>-0,70%</td> </tr> <tr> <td>HEINEKEN NV</td> <td>81,50 ▲</td> <td>+0,55%</td> <td>ABN AMRO GROUP</td> <td>22,35 ▼</td> <td>-0,68%</td> </tr> </tbody> </table>	Last Price	517,81	Minimum Price	194,99 (09/03/2009)	Maximum Price	806,41 (21/10/2009)	Gainers	11		Losers		14	RELX NV	17,75 ▲	+0,82%	ING GROEP N.V.	13,90 ▼	-0,78%	UNILEVER NV CVA	48,29 ▲	+0,60%	AKZO NOBEL (NL)	78,54 ▼	-0,70%	HEINEKEN NV	81,50 ▲	+0,55%	ABN AMRO GROUP	22,35 ▼	-0,68%
Last Price	517,81	Minimum Price	194,99 (09/03/2009)	Maximum Price	806,41 (21/10/2009)																										
Gainers	11		Losers		14																										
RELX NV	17,75 ▲	+0,82%	ING GROEP N.V.	13,90 ▼	-0,78%																										
UNILEVER NV CVA	48,29 ▲	+0,60%	AKZO NOBEL (NL)	78,54 ▼	-0,70%																										
HEINEKEN NV	81,50 ▲	+0,55%	ABN AMRO GROUP	22,35 ▼	-0,68%																										
<p>DAX Intraday</p>	<p style="text-align: center;">DAX (Deutschland)</p> <table border="1"> <thead> <tr> <th>Last Price</th> <th>12154,70</th> <th>Minimum Price</th> <th>438,38 (18/03/2002)</th> <th>Maximum Price</th> <th>636497,44 (18/03/2011)</th> </tr> </thead> <tbody> <tr> <td>Gainers</td> <td colspan="2">18</td> <td colspan="2">Losers</td> <td>11</td> </tr> <tr> <td>ADIDAS AG</td> <td>177,45 ▲</td> <td>+0,93%</td> <td>LUFTHANSA (DE)</td> <td>15,68 ▼</td> <td>-0,94%</td> </tr> <tr> <td>BMW AG (DE)</td> <td>83,39 ▲</td> <td>+0,91%</td> <td>SIEMENS (DE)</td> <td>127,30 ▼</td> <td>-0,62%</td> </tr> <tr> <td>FRESENIUS MED CARE (</td> <td>78,98 ▲</td> <td>+0,77%</td> <td>COMMERZBANK AG</td> <td>8,13 ▼</td> <td>-0,44%</td> </tr> </tbody> </table>	Last Price	12154,70	Minimum Price	438,38 (18/03/2002)	Maximum Price	636497,44 (18/03/2011)	Gainers	18		Losers		11	ADIDAS AG	177,45 ▲	+0,93%	LUFTHANSA (DE)	15,68 ▼	-0,94%	BMW AG (DE)	83,39 ▲	+0,91%	SIEMENS (DE)	127,30 ▼	-0,62%	FRESENIUS MED CARE (78,98 ▲	+0,77%	COMMERZBANK AG	8,13 ▼	-0,44%
Last Price	12154,70	Minimum Price	438,38 (18/03/2002)	Maximum Price	636497,44 (18/03/2011)																										
Gainers	18		Losers		11																										
ADIDAS AG	177,45 ▲	+0,93%	LUFTHANSA (DE)	15,68 ▼	-0,94%																										
BMW AG (DE)	83,39 ▲	+0,91%	SIEMENS (DE)	127,30 ▼	-0,62%																										
FRESENIUS MED CARE (78,98 ▲	+0,77%	COMMERZBANK AG	8,13 ▼	-0,44%																										
<p>IUKX Intraday</p>	<p style="text-align: center;">FTSE 100 (United Kingdom)</p> <table border="1"> <thead> <tr> <th>Last Price</th> <th>7353,45</th> <th>Minimum Price</th> <th>3277,50 (12/03/2003)</th> <th>Maximum Price</th> <th>53548,10 (16/11/2009)</th> </tr> </thead> <tbody> <tr> <td>Gainers</td> <td colspan="2">0</td> <td colspan="2">Losers</td> <td>0</td> </tr> </tbody> </table>	Last Price	7353,45	Minimum Price	3277,50 (12/03/2003)	Maximum Price	53548,10 (16/11/2009)	Gainers	0		Losers		0																		
Last Price	7353,45	Minimum Price	3277,50 (12/03/2003)	Maximum Price	53548,10 (16/11/2009)																										
Gainers	0		Losers		0																										
<p>I930 Intraday</p>	<p style="text-align: center;">MIB 30 (Italia)</p> <table border="1"> <thead> <tr> <th>Last Price</th> <th>20004,93</th> <th>Minimum Price</th> <th>12320,50 (24/07/2012)</th> <th>Maximum Price</th> <th>48766,00 (05/04/2001)</th> </tr> </thead> <tbody> <tr> <td>Gainers</td> <td colspan="2">3</td> <td colspan="2">Losers</td> <td>0</td> </tr> <tr> <td>ALLEANZA ASS (IT)</td> <td>6,16 ▲</td> <td>+0,00%</td> <td></td> <td></td> <td></td> </tr> <tr> <td>BULGARI (IT)</td> <td>12,23 ▲</td> <td>+0,00%</td> <td></td> <td></td> <td></td> </tr> <tr> <td>FASTWEB</td> <td>17,95 ▲</td> <td>+0,00%</td> <td></td> <td></td> <td></td> </tr> </tbody> </table>	Last Price	20004,93	Minimum Price	12320,50 (24/07/2012)	Maximum Price	48766,00 (05/04/2001)	Gainers	3		Losers		0	ALLEANZA ASS (IT)	6,16 ▲	+0,00%				BULGARI (IT)	12,23 ▲	+0,00%				FASTWEB	17,95 ▲	+0,00%			
Last Price	20004,93	Minimum Price	12320,50 (24/07/2012)	Maximum Price	48766,00 (05/04/2001)																										
Gainers	3		Losers		0																										
ALLEANZA ASS (IT)	6,16 ▲	+0,00%																													
BULGARI (IT)	12,23 ▲	+0,00%																													
FASTWEB	17,95 ▲	+0,00%																													
<p>DJIA Intraday</p>	<p style="text-align: center;">Dow Jones Industries (United States)</p> <table border="1"> <thead> <tr> <th>Last Price</th> <th>20591,86</th> <th>Minimum Price</th> <th>0,20 (21/10/2011)</th> <th>Maximum Price</th> <th>21166,63 (01/03/2017)</th> </tr> </thead> <tbody> <tr> <td>Gainers</td> <td colspan="2">13</td> <td colspan="2">Losers</td> <td>17</td> </tr> <tr> <td>JOHNSON & JOHNSON</td> <td>125,40 ▲</td> <td>+0,94%</td> <td>CISCO SYSTEMS (US)</td> <td>32,61 ▼</td> <td>-0,94%</td> </tr> <tr> <td>MERCK (US)</td> <td>63,05 ▲</td> <td>+0,75%</td> <td>DU PONT DE NEMOURS (</td> <td>78,43 ▼</td> <td>-0,89%</td> </tr> <tr> <td>COCA COLA (US)</td> <td>42,94 ▲</td> <td>+0,65%</td> <td>GENERAL ELECTRIC (US)</td> <td>29,77 ▼</td> <td>-0,89%</td> </tr> </tbody> </table>	Last Price	20591,86	Minimum Price	0,20 (21/10/2011)	Maximum Price	21166,63 (01/03/2017)	Gainers	13		Losers		17	JOHNSON & JOHNSON	125,40 ▲	+0,94%	CISCO SYSTEMS (US)	32,61 ▼	-0,94%	MERCK (US)	63,05 ▲	+0,75%	DU PONT DE NEMOURS (78,43 ▼	-0,89%	COCA COLA (US)	42,94 ▲	+0,65%	GENERAL ELECTRIC (US)	29,77 ▼	-0,89%
Last Price	20591,86	Minimum Price	0,20 (21/10/2011)	Maximum Price	21166,63 (01/03/2017)																										
Gainers	13		Losers		17																										
JOHNSON & JOHNSON	125,40 ▲	+0,94%	CISCO SYSTEMS (US)	32,61 ▼	-0,94%																										
MERCK (US)	63,05 ▲	+0,75%	DU PONT DE NEMOURS (78,43 ▼	-0,89%																										
COCA COLA (US)	42,94 ▲	+0,65%	GENERAL ELECTRIC (US)	29,77 ▼	-0,89%																										

Leleux Press Review

Thursday 13/4/2017

 <p>VINCI Historic</p>	<p>DG - VINCI - EUR</p> <p>Vinci: mise en service d'autoroutes en Grèce. Cercle Finance (12/04/2017)</p> <p>(CercleFinance.com) - Le groupe annonce la mise en service de deux grands projets autoroutiers en Grèce. Ces deux nouvelles autoroutes seront exploitées jusqu'en 2038 par Olympia Odos et Aegean Motorway, sociétés concessionnaires dont Vinci Concessions est actionnaire respectivement à hauteur de 30 % et 14 %. Ces deux projets représentent un investissement total de 2,8 milliards d'euros. Ces inaugurations concluent une phase de construction marquée par de nombreux défis techniques, relevés par la maîtrise d'ouvrage de Vinci Concessions : environnement géologique instable ; construction simultanée de la voie ferroviaire ; disponibilité des anciens ouvrages à la circulation pendant les travaux. La période de construction a mobilisé en pointe environ 10 000 emplois directs et indirects et l'exploitation des ouvrages représentera environ 1 000 emplois directs.</p>
 <p>VINCI Historic</p>	<p>DG - VINCI - EUR</p> <p>Vinci: un PPP autoroutier en Allemagne. Cercle Finance (12/04/2017)</p> <p>(CercleFinance.com) - Vinci annonce ce matin la finalisation du montage financier d'un partenariat public-privé (PPP) qui concerne, en Allemagne, une section de l'autoroute A7 entre Bockenem et de Göttingen. D'une durée de 30 ans, le PPP porte sur l'exploitation d'une section autoroutière de 60 km ainsi que sur sur l'élargissement d'une section de 29,2 km. Ce qui supposera un investissement de 441 millions d'euros de la part de Vinci Highways, dont le financement est désormais bouclé.</p>
 <p>TOTAL (FR) Historic</p>	<p>FP - TOTAL (FR) - EUR</p> <p>Total: développe une plateforme en Corée du Sud. Cercle Finance (12/04/2017)</p> <p>(CercleFinance.com) - Le groupe annonce que la joint venture Total-Hanwha va investir 450 millions de dollars pour développer sa plateforme raffinage-pétrochimie en Corée du Sud. Cet investissement permettra d'augmenter la capacité de production d'éthylène du site de 30 %, pour atteindre 1,4 million de tonnes par an. ' Cette extension accroîtra de manière significative la flexibilité du site en lui permettant de traiter du propane, matière première bon marché car disponible en abondance depuis la révolution des gaz de schiste aux États-Unis. Le démarrage de ce projet est prévu pour mi-2019 ' précise le groupe. ' Ce projet s'inscrit dans notre stratégie de concentrer nos investissements sur nos plateformes intégrées de taille mondiale et de développer notre pétrochimie en capitalisant sur des matières premières avantageées et en ciblant les marchés en forte croissance ', a déclaré Bernard Pinatel, directeur général Raffinage-Chimie de Total.</p>
 <p>AKZO NOBEL (NL) Historic</p>	<p>AKZA - AKZO NOBEL (NL) - EUR</p> <p>AkzoNobel: fait face à la fronde d'Elliott Advisors. Cercle Finance (12/04/2017)</p> <p>(CercleFinance.com) - AkzoNobel, le groupe chimique néerlandais qui refuse d'être avalé par l'américain PPG, indique que plusieurs actionnaires, dont le fonds activiste new-yorkais Elliott Advisors, ont demandé la tenue d'une assemblée générale extraordinaire (AGE) en vue de démettre de ses fonctions le président du conseil de surveillance, Antony Burgmans. Ce que l'instance refuse. Face à cette fronde d'actionnaires, l'instance dirigeante d'AkzoNobel 'soutient fortement' M. Burgmans. 'Le conseil de surveillance considère que le remerciement de M. Burgmans serait irresponsable, disproportionné, dommageable et contraire au meilleur intérêt de la société, de ses actionnaires et d'autres parties prenantes', déclare le conseil. En conséquence, s'il sera statué sous 14 jours sur la demande d'AGE, il ne sera pas proposé d'inscrire ce point à l'ordre du jour. Rappelons qu'AkzoNobel tiendra, le 19 avril, une journée investisseurs lors de laquelle la nouvelle stratégie sera dévoilée.</p>
 <p>SIEMENS (DE) Historic</p>	<p>SIE - SIEMENS (DE) - EUR</p> <p>Siemens: discuterait avec Bombardier, pas avec Alstom. Cercle Finance (12/04/2017)</p>
 <p>BMW AG (DE) Historic</p>	<p>BMW - BMW AG (DE) - EUR</p> <p>BMW: nouveau record de livraisons en mars. Cercle Finance (12/04/2017)</p> <p>(CercleFinance.com) - Encore un record de mensuel pour BMW : en mars, le constructeur automobile allemand a livré 254.862 véhicules, chiffre en hausse de 5,9% sur un an. Par catégorie, et toujours le mois dernier, la marque amirale BMW s'affiche en hausse de 5,3% à 212.093 unités, la marque compacte Mini progressant de 8,7% à 42.447 unités. Durant le premier trimestre, le groupe a livré au total 587.237 véhicules, chiffre en hausse de 5,3% qui comprend près de 20.000 modèles électriques. Toutes les régions ont contribué à cette hausse, notamment l'Asie (+ 9,5%), l'Europe (+ 5,2%) et le continent américain (+ 4,3%).</p>

 <p>FONCIERE KLEPIERRE Historic</p>	<p>LI - FONCIERE KLEPIERRE - EUR</p> <p>Klépierre: importante extension du centre Val d'Europe. Cercle Finance (12/04/2017)</p> <p>(CercleFinance.com) - 17 ans après sa création, le centre commercial Val d'Europe, qui accueille actuellement plus de 17 millions de visiteurs chaque année, a fait l'objet d'une extension majeure.</p> <p>Le chantier a été piloté par Klépierre et AXA IM-Real Assets, agissant pour le compte de l'un de ses clients et le 'nouveau' centre ouvrira ses portes au public demain.</p> <p>Il s'est agrandi sur plus de 105.000 mètres carrés et comptera 30 nouvelles enseignes, soit un total de 190.</p> <p>D'une durée de 3 ans, les travaux ont nécessité un investissement de quelque 100 millions d'euros. Ils se sont déroulés au-dessus des voies de TGV et ont notamment consisté en la pose d'une toiture en verre de 2 mètres de haut.</p> <p>Avec l'apparition de nouvelles enseignes comme H&M, Nike, Primark ou encore Uniqlo, Val d'Europe, Val d'Europe devrait accueillir 20 millions de visiteurs à l'horizon 2020.</p>
 <p>DAIMLER AG (DE) Historic</p>	<p>DAI - DAIMLER AG (DE) - EUR</p> <p>Daimler: en tête du DAX après ses trimestriels préliminaires Cercle Finance (12/04/2017)</p>
 <p>AXA (FR) Historic</p>	<p>CS - AXA (FR) - EUR</p> <p>AXA: BlackRock a franchi en hausse le seuil des 5%. Cercle Finance (12/04/2017)</p> <p>(CercleFinance.com) - La société BlackRock Inc. agissant pour le compte de clients et de fonds dont elle assure la gestion, a déclaré avoir franchi en hausse, le 10 avril 2017, le seuil de 5% des droits de vote de la société AXA.</p> <p>La société détient, pour le compte desdits clients et fonds, 143 953 601 actions AXA représentant autant de droits de vote, soit 5,93% du capital et 5,03% des droits de vote de cette société.</p> <p>Ce franchissement de seuil résulte d'une acquisition d'actions AXA hors et sur le marché et d'une augmentation du nombre d'actions AXA détenues à titre de collatéral.</p>
	<p>E:TSCO - TESCO ORD 5P - GBP</p> <p>Tesco: en perte sur l'exercice. Cercle Finance (12/04/2017)</p> <p>(CercleFinance.com) - Le titre Tesco est malmené ce mercredi, en baisse de 3,3% vers 11h après la publication de comptes annuels dégradés.</p> <p>Le distributeur britannique a en effet déploré une perte nette de 40 millions de livres au titre de son exercice 2016/2017, clos fin février. Celle-ci tient sa source dans une charge exceptionnelle de 235 millions de livres correspondant à des amendes et indemnités versés afin d'éviter un procès dans une affaire de surestimation de comptes mise au jour il y a 3 ans.</p> <p>A l'époque, Tesco avait substantiellement gonflé ses bénéfices. Le groupe continue donc de payer, dans tous les sens du terme, pour ce scandale. Il a par ailleurs déploré une baisse de 28,2% de son bénéfice imposable à 145 millions de livres, tandis que son bénéfice opérationnel a reculé de 5,1% à près de 1,02 milliard.</p> <p>Il a en revanche bondi de 29,9% à 1,28 milliard de livres hors éléments exceptionnels, contre un objectif de 1,2 milliard et un peu moins de 1,26 milliard anticipé par les analystes. L'activité s'est par ailleurs révélée assez dynamique, avec un chiffre d'affaires en hausse de 4,3% à 49,9 milliards de livres (+1,1% à devises constantes).</p> <p>Les ventes n'ont toutefois grimpé que de 0,4% en données organiques sur le seul quatrième trimestre.</p> <p>Il reste que Tesco a maintenu son objectif d'une marge opérationnelle de 3,5% à 4% d'ici 2019/2020, grâce notamment à la mise en oeuvre d'un programme d'économies de 1,5 milliard de livres. Le distributeur devrait entretemps avoir bouclé le rachat du plus important grossiste britannique, Booker, valorisé 3,7 milliards de livres, sous réserve bien sûr de l'aval des autorités britanniques. Et de suites favorables à la fronde de 2 actionnaires qui pèsent 9% de son capital et jugent le coût de l'opération trop élevé...</p>
 <p>BNP PARIBAS (FR) Historic</p>	<p>BNP - BNP PARIBAS (FR) - EUR</p> <p>BNP Paribas: accord au Japon avec Sumitomo Mitsui. Cercle Finance (12/04/2017)</p> <p>(CercleFinance.com) - Sumitomo Mitsui Trust Bank a conclu un accord de coopération au Japon avec BNP Paribas Cardif, filiale d'assurances du groupe bancaire français. Ce qui comprendra un échange d'actions locales dont les modalités n'ont pas été précisées.</p> <p>Dans le détail, les filiales (vie et non-vie) japonaises de Cardif sont en train d'être transformées en sociétés de droit nippon. A cette occasion, leur capital sera ouvert à Sumitomo Mitsui, qui prendra 20% des parts.</p> <p>La finalisation de l'opération est attendue au 1er semestre de l'année fiscale 2018.</p>
 <p>FONCIERE KLEPIERRE Historic</p>	<p>LI - FONCIERE KLEPIERRE - EUR</p> <p>Klépierre: un actionnaire se renforce. Cercle Finance (12/04/2017)</p> <p>(CercleFinance.com) - Agissant pour le compte de clients et de fonds dont elle assure la gestion, BlackRock Inc. a déclaré avoir franchi en hausse le 10 avril dernier les seuils des 5% du capital et des droits de vote de Klépierre et en détenir, pour le compte desdits clients et fonds, 15.753.145 actions représentant autant de droits de vote, soit 5,01% du capital et des droits de vote de cette société. Ce franchissement de seuils résulte d'une acquisition d'actions Klépierre sur le marché et d'une augmentation du nombre d'actions Klépierre détenue à titre de collatéral.</p>

Leleux Press Review

Thursday 13/4/2017

DELTA AIRLINES INC Historic



DAL - DELTA AIRLINES INC - USD

Delta: au-dessus des attentes au premier trimestre.

Cercle Finance (12/04/2017)

(CercleFinance.com) - Publiés ce mercredi avant l'ouverture de Wall Street, les résultats du premier trimestre de Delta se sont révélés meilleurs que prévu.

La première compagnie aérienne du monde a dégagé un bénéfice par action (BPA) de 82 cents sur la période, contre 1,21 dollar au terme des 3 premiers mois de 2016.

Hors éléments exceptionnels, son BPA est cependant ressorti à 77 cents, 2 de mieux qu'attendu par le consensus.

Le chiffre d'affaires est en revanche ressorti sous les anticipations des analystes à 9,15 milliards de dollars, contre une prévision moyenne de 9,2 milliards et 9,25 milliards au premier trimestre précédent.

QUALCOMM (US) Historic



QCOM - QUALCOMM (US) - USD

Qualcomm: versement de dommages élevés à Blackberry.

Cercle Finance (12/04/2017)

(CercleFinance.com) - Il n'y a pas qu'avec Apple que Qualcomm a maille à partir...

Alors que le torche brûle entre les 2 groupes, on a appris ce mercredi qu'une décision d'arbitrage a été rendue au profit de Blackberry. Le groupe canadien s'est en effet vu accorder près de 815 millions de dollars de dommages après des surfacturations de royalties payées à Qualcomm.

Blackberry devrait également percevoir un paiement additionnel.

Pour rappel, Apple a déposé plainte fin janvier contre le géant des semi-conducteurs, lui réclamant un milliard de dollars au motif que ce dernier licencierait ses technologies à des tarifs discriminatoires. Qualcomm a récemment riposté, se fendant auprès d'un tribunal californien de l'envoi d'un document de 134 pages dans lequel il reproche au fabricant de l'iPhone d'avoir violé plusieurs accords et incité les autorités de régulation de plusieurs pays d'engager des poursuites à son encontre sur la base de déclarations mensongères.

ORANGE BELGIUM Historic



OBEL - ORANGE BELGIUM - EUR

Orange Belgium passe le cap des 50 000 clients LOVE en moins

Thomson Reuters (12/04/2017)

Début avril 2017, 50 000 clients avaient souscrit à l'offre mobile et Internet +TV LOVE depuis le lancement national de l'offre convergente, en mai 2016, etsuite à une vaste campagne de communication qui a démarré à partir de septembre 2016. Ce cap important confirme l'arrivée réussie d'Orange comme réel acteur convergent alternatif sur le marché belge. Orange étend, en effet, progressivement sa base de clients convergents : de plus en plus de Belges optent pour Orange Internet + TV et le combinent avec un abonnement mobile avantageux qui répond à leurs besoins. Michaël Trabbia, CEO d'Orange Belgium : '50 000 clients Orange mobile et Internet + TV en quelques mois : voilà qui confirme l'intérêt des Belges pour une offre convergente et alternative qui leur garantit une qualité supérieure à meilleur prix. Chez Orange, nous sommes fiers de pouvoir enfin offrir aux Belges une offre alternative de qualité : LOVE combiné à une abondance de données mobiles, jusqu'à 70 chaînes télévisées et l'internet très rapide et illimité à un prix très abordable. Nous sommes également fiers d'avoir agrémenté notre principale offre TV de contenu premium comme des chaînes sportives, thématiques et pour les enfants, par exemple, sans frais supplémentaires pour nos clients. Nous continuerons à enrichir notre formule LOVE de fonctionnalités et de contenu, car nous investissons dans ce qui est essentiel pour nos clients. Le nombre croissant de clients LOVE démontre la qualité de notre offre. Nous sommes impatients d'agrandir notre famille LOVE : notre but est de doubler notre clientèle pour arriver à 100 000 clients LOVE d'ici à la fin de l'année. Nous sommes convaincus de pouvoir atteindre notre objectif de 10 % de parts de marché à moyen terme.'

Orange Belgium Investor Relations Pour visualiser la version PDF complète, suivez le lien ci-dessous:

ORANGE BELGIUM Historic



OBEL - ORANGE BELGIUM - EUR

Mijlpaal voor Orange Belgium: 50.000 LOVE-kanten in minder

Thomson Reuters (12/04/2017)

Begin april 2017 waren al 50.000 klanten ingetekend op LOVE, de combinatie van mobiele telefonie, internet en digitale televisie van Orange. Opmerkelijk, want de convergente aanbidding werd pas in mei 2016 op landelijk niveau gelanceerd en pas in september 2016 werd het startschot gegeven voor een grootschalige communicatie campagne. Die belangrijke mijlpaal bevestigt de geslaagde intrede van Orange als een volwaardige concurrerende alternatieve convergente speler op de Belgische markt. Orange breidt zijn klantenbestand voor zijn convergente aanbod gestaag uit. De verklaring is eenvoudig: steeds meer Belgen vinden de weg naar Orange Internet + TV en combineren dat met een aantrekkelijk mobiel abonnement dat beantwoordt aan hun behoeften. Michaël Trabbia, CEO van Orange Belgium: 'In een paar maanden tijd kozen 50.000 klanten voor een combinatie van mobiele telefonie, internet en digitale tv van Orange. Het bewijs dat Belgen interesse hebben in een alternatief, convergent aanbod van topkwaliteit voor de laagste prijs. Orange is trots om zijn klanten in België eindelijk een solide alternatief kwaliteitsaanbod te kunnen aanbieden: LOVE is een combinatie van massa's mobiel internet, tot 70 tv-zenders en ultrasnel onbeperkt internet voor een hele redelijke prijs. Verder zijn we trots op de kwaliteitsinhoud die we aan ons bestaande tv-aanbod toevoegen, zoals sport-, thema- en kinderzenders, zonder dat de klant daar extra voor hoeft te betalen. We zullen onze LOVE-combinatie blijven uitbreiden op het vlak van functionaliteit en inhoud omdat we investeren in wat onze klanten belangrijk vinden. Dat we een kwaliteitsproduct aanbieden blijkt ook uit de toename van het aantal LOVE-kanten. We kunnen niet wachten om onze LOVE-familie nog verder uit te breiden. Tegen eind dit jaar willen we het aantal LOVE-kanten verdubbelen tot 100.000. We zijn vol vertrouwen dat we onze ambitie van 10 % van het marktaandeel halverwege die termijn kunnen halen.'

Orange Belgium Investor Relations

Wenst u de volledige pdf-versie te lezen, klik hier:

BLACKBERRY Historic



BB - BLACKBERRY - CAD

BlackBerry: versement de dommages élevés par Qualcomm.

Cercle Finance (12/04/2017)







(CercleFinance.com) - Le titre BlackBerry devrait débiter la séance en forte hausse après avoir appris ce mercredi qu'une décision d'arbitrage a été rendue au profit de BlackBerry.

Le groupe canadien s'est en effet vu accorder près de 815 millions de dollars de dommages après des surfacturations de royalties payées à Qualcomm.

BlackBerry devrait également percevoir un paiement additionnel.

Leleux Press Review

Thursday 13/4/2017

 <p>NANOBIOTIX Historic</p>	<p>NANO - NANOBIOTIX - EUR</p> <p>Nanobiotix: JP Morgan AM dépasse les 5% du capital. Cercle Finance (12/04/2017)</p> <p>(CercleFinance.com) - La société JP Morgan Asset Management Holdings Inc. a déclaré avoir franchi en hausse, le 7 avril 2017, indirectement, par l'intermédiaire de la société JP Morgan Asset Management (UK) Limited qu'elle contrôle, les seuils de 5% du capital et des droits de vote de la société Nanobiotix.</p> <p>La société détient, pour le compte desdits clients, 864 062 actions Nanobiotix représentant autant de droits de vote, soit 5,41% du capital et 5,08% des droits de vote de cette société.</p> <p>Ce franchissement de seuil résulte d'une acquisition d'actions Nanobiotix hors marché.</p>
 <p>SYNGENTA (CH) Historic</p>	<p>E:SYNN - SYNGENTA (CH) - CHF</p> <p>Syngenta: la Chine autorise le rachat par ChemChina. Cercle Finance (12/04/2017)</p> <p>(CercleFinance.com) - Encore une étape de franchise dans l'acquisition par ChemChina de Syngenta.</p> <p>Le ministère chinois du Commerce a en effet donné son aval à cette transaction, quelques jours après que le Mexique se soit lui aussi prononcé favorablement.</p> <p>L'opération devrait être finalisée au cours du deuxième trimestre de l'année en cours.</p>
 <p>SANOFI Historic</p>	<p>SAN - SANOFI - EUR</p> <p>Sanofi: BlackRock Inc. passe sous les 5% de participation. Cercle Finance (12/04/2017)</p> <p>(CercleFinance.com) - Agissant pour le compte de clients et de fonds dont elle assure la gestion, BlackRock Inc. a déclaré avoir franchi en baisse hier le seuil des 5% du capital de Sanofi et en détenir, pour le compte desdits clients et fonds, 63.876.076 actions représentant autant de droits de vote, soit 4,94% du capital et 4,45% des droits de vote du géant pharmaceutique français. &#060;BR/&#062;Ce franchissement de seuil résulte d'une cession d'actions Sanofi sur le marché et d'une diminution du nombre d'actions Sanofi détenues à titre de collatéral.</p>
 <p>CAMPINE SA Historic</p>	<p>CAMB - CAMPINE SA - EUR</p> <p>Transparantiekennisgeving Thomson Reuters (12/04/2017)</p> <p>Campine NV heeft transparantiekennisgevingen ontvangen getekend op 31 maart 2017 die erop duiden dat de aandeelhouder van Camhold NV, een houder van 36% van Campine NV, is veranderd.</p> <p>Mr. André Hempel hield 100% van de aandelen van Camhold NV en krachtens de verwerving van de aandelen in Camhold NV door Hempel Special Metals Holding GmbH, zal deze laatste onrechtstreeks 36% van de stemrechten in Campine NV aanhouden. Hempel Special Metals Holding GmbH wordt gecontroleerd door F.W. Hempel & Co. Erze und Metalle (GmbH & Co) KG die ook de controlerende aandeelhouder is van F.W. Hempel Internémetaux SA, die reeds 35,86% van de stemrechten van Campine NV aanhield voorafgaand aan deze transactie.</p> <p>Campine NV ontving nog een kennisgeving getekend op 11 april 2017 die aangeeft dat de aandeelhouder F.W. Hempel Internémetaux SA, houder van 35,86% van de aandelen in Campine NV, haar deelnemingen heeft overgedragen aan F.W. Hempel Metallurgical GmbH, haar rechtstreekse moeder.</p> <p>Daarom heeft de uiteindelijk controlerende aandeelhouder, Mr. Friedrich Wilhelm Hempel, de drempel van 70% stemrechten in Campine NV overschreden.</p>
 <p>DANONE (FR) Historic</p>	<p>BN - DANONE (FR) - EUR</p> <p>Danone: a réalisé l'acquisition de WhiteWave. Cercle Finance (12/04/2017)</p> <p>(CercleFinance.com) - Danone annonce avoir réalisé aujourd'hui l'acquisition de WhiteWave. Les actionnaires de WhiteWave recevront la somme de 56,25 \$ par action en numéraire.</p> <p>Danone et WhiteWave regroupent désormais leurs activités en Amérique du Nord en une seule entité.</p> <p>Comme annoncé précédemment, cette entité regroupera les activités Produits Laitiers Frais de Danone et celles de WhiteWave dans cette région.</p> <p>' L'ensemble des expériences et des compétences de notre nouvelle équipe de direction, ainsi que le travail considérable de préparation accompli depuis juillet par l'équipe d'intégration, nous permettront de saisir de nouvelles opportunités de croissance et de réaliser pleinement les synergies prévues. ' a déclaré Emmanuel Faber, Directeur Général de Danone.</p>
 <p>PUMA AG (DE) Historic</p>	<p>PUM - PUMA AG (DE) - EUR</p> <p>Puma: relèvement des prévisions annuelles. Cercle Finance (12/04/2017)</p> <p>(CercleFinance.com) - Puma a fait état ce mercredi de comptes préliminaires meilleurs que prévu au premier trimestre. Surtout l'équipementier a revu ses objectifs 2017 à la hausse.</p> <p>Il a enregistré un bond de 18% de ses revenus au terme des 3 premiers mois de l'année à plus d'un milliard d'euros, tandis que l'Ebit a bondi de 70% à quelque 70 millions d'euros.</p> <p>Fort de cette bonne performance, Puma vise désormais un Ebit dans une fourchette comprise entre 185 et 200 millions d'euros, contre de 170 à 190 millions précédemment. Le groupe continue par ailleurs d'anticiper une croissance significative de son bénéfice net en 2017.</p> <p>Il publiera ses comptes du premier trimestre détaillés le 25 avril prochain.</p>

Leleux Press Review

Thursday 13/4/2017



	<p>SAF - SAFRAN - EUR</p> <p>Safran: ouverture d'une nouvelle structure en Pologne. Cercle Finance (12/04/2017)</p> <p>(CercleFinance.com) - Joint venture entre Rolls-Royce et Safran Transmission Systems, Aero Gearbox International (AGI) a inauguré ce mercredi une nouvelle installation de 13.500 mètres carrés à Ropczyce, dans le sud-est de la Pologne.</p> <p>Cette structure produira des systèmes d'entraînement d'accessoires ('Accessory drive trains', ADT) pour tous les moteurs futurs des avions civils de Rolls-Royce. Elle emploie d'ores et déjà plus de 50 personnes et devrait atteindre une croissance lui permettant de créer jusqu'à 200 emplois directs.</p> <p>La nouvelle usine a en outre déjà démarré la production d'ADT pour le moteur Trent XWB de Rolls-Royce, qui équipe l'Airbus A350 XWB. Les projets à venir portent sur des applications pour l'aviation d'affaires ainsi que des ADT pour le moteur Trent 7000, dont sera pourvu l'Airbus A330 NEO ('New Engine Option').</p>												
	<p>AGFB - AGFA-GEVAERT (BE) - EUR</p> <p>Agfa-Gevaert: Openbaarmaking over een transparantie-kennisge Thomson Reuters (12/04/2017)</p> <p>(artikel 14 van de wet van 2 mei 2007 op de openbaarmaking van belangrijke deelnemingen)</p> <p>Mortsel, België - 12 april 2017 - 17.40 uur CET</p> <p>Overeenkomstig Agfa-Gevaert NV's statuten werd de drempel, vanaf dewelke eendeelneming moet worden bekendgemaakt, vastgesteld op 3%, 5% en elk veelvoud van 5%.</p> <p>Conform de Wet van 2 mei 2007 op de openbaarmaking van belangrijke deelnemingen in beursgenoteerde bedrijven, publiceert Agfa-Gevaert (Euronext: AGFB) volgendekennisgevingen:</p> <p>Norges Bank heeft op 10 april 2017 gemeld dat het op 6 april 2017 over een participatie in Agfa-Gevaert beschikte van 8.146.196 stemrechten, hetzij 4,74% (noemer is 171.851.042), en daarmee de drempel van 5% naar onder heeft overschreden.</p> <p>Ook op 10 april 2017 meldde Norges Bank dat het op 7 april 2017 over een participatie in Agfa-Gevaert beschikte van 8.598.484 stemrechten, hetzij 5,00% (noemer is 171.851.042), en daarmee de drempel van 5% opnieuw bereikt heeft.</p> <p>Norges Bank is de centrale bank van Noorwegen. Als onderdeel van haar activiteiten als centrale bank, beheert Norges Bank de deviezenreserves. Daarnaast is ze verantwoordelijk voor het beheer van het Noorse Government Pension Fund Global (GPF). Formeel is het beheer van het GPFG de verantwoordelijkheid van het Ministerie van Financiën, maar het is gedelegeerd aan Norges Bank. Alle investeringen worden uitgevoerd door Norges Bank - die optreedt als opdrachtgever - en alle posities zijn geregistreerd op naam van Norges Bank.</p> <p>Kennisgevingen van belangrijke deelnemingen als gevolg van de Wet van 2 mei 2007 en Agfa-Gevaert NV's statuten, kunnen verstuurd worden naar viviane.dictus@agfa.com</p> <p>Over Agfa De Agfa-Gevaert Groep ontwikkelt, produceert en verdeelt een uitgebreid portfolio van analoge en digitale beeldvormingsystemen en IT-oplossingen, voornamelijk voor de grafische industrie, de sector van de gezondheidszorg en ook voor specifieke industriële toepassingen. De hoofdzetel en moedermaatschappij van Agfa bevinden zich in Mortsel, België.</p> <p>Agfa-Gevaert realiseerde in 2016 een omzet van 2.537 miljoen euro.</p> <p>Contact: Viviane Dictus Director Corporate Communication tel. +32 0 3 444 7124 e-mail: viviane.dictus@agfa.com</p>												
	<p>BON - BONDUELLE - EUR</p> <p>BONDUELLE - Déclaration mensuelle du nombre d'actions et de Thomson Reuters (12/04/2017)</p> <p>BONDUELLE</p> <p>Société en commandite par actions au capital de 56 000 000 euros Siège social : 'La Woestyne' 59173 - Renescure RCS Dunkerque 447 250 044</p> <p>INFORMATION MENSUELLE RELATIVE AU NOMBRE TOTAL DES DROITS DE VOTE ET D' ACTIONS COMPOSANT LE CAPITAL SOCIAL</p> <p>ARTICLE 223-16 DU REGLEMENT GENERAL DE L'AUTORITE DES MARCHES FINANCIERS</p> <table border="1"> <thead> <tr> <th>Informations d'actions composant le capital</th> <th>Date d'arrête</th> <th>Nombre total de droits de vot</th> <th>Nombre total des</th> </tr> </thead> <tbody> <tr> <td>Total théorique 31.03.2017</td> <td></td> <td>32 000 000</td> <td>50 011 096</td> </tr> <tr> <td>Total réel * 49 529 520</td> <td></td> <td></td> <td></td> </tr> </tbody> </table> <p>*Total réel = nombre total de droits de vote attachés au nombre total d'actions - actions privées de droit de vote (auto-détention)</p>	Informations d'actions composant le capital	Date d'arrête	Nombre total de droits de vot	Nombre total des	Total théorique 31.03.2017		32 000 000	50 011 096	Total réel * 49 529 520			
Informations d'actions composant le capital	Date d'arrête	Nombre total de droits de vot	Nombre total des										
Total théorique 31.03.2017		32 000 000	50 011 096										
Total réel * 49 529 520													
	<p>BEKB - BEKAERT (BE) - EUR</p> <p>Bekaert: Publication notification de transparence Norges Ban Thomson Reuters (12/04/2017)</p> <p>Veuillez trouver en annexe le communiqué de presse.</p>												
	<p>BEKB - BEKAERT (BE) - EUR</p> <p>Bekaert: Openbaarmaking transparantiekennisgeving Norges Ban Thomson Reuters (12/04/2017)</p> <p>Gelieve in bijlage het persbericht te vinden.</p>												

Leleux Press Review

Thursday 13/4/2017

ALGAU - GAUSSIN - EUR



Gaussin: l'exercice débute plutôt bien.

Cercle Finance (12/04/2017)

(CercleFinance.com) - Gaussin a fait état ce mercredi après séance d'un bond de 71% de son chiffre d'affaires du premier trimestre en comparaison annuelle.

Celui-ci est ressorti à 5,1 millions d'euros, tiré par des revenus en très forte hausse sur le marché domestique (1,34 million d'euros, contre 174.000 euros au terme des 3 premiers mois de 2016), tandis que les ventes à l'export ont grimpé de 34% à 3,76 millions.

La société spécialisée dans l'audit des process de manutention et la réalisation de systèmes sur roues pour la mise en place et le transport de charges lourdes, volumineuses ou délicates a en revanche vu son carnet de commandes passer de 83 millions d'euros environ à 79,17 millions entre le 31 mars 2016 et le 31 mars 2017.

En perte au terme de l'exercice précédent, elle vise un résultat net part du groupe proche de l'équilibre ainsi qu'un chiffre d'affaires d'au moins 18 millions d'euros à la fin de l'année.

VIRP - VIRBAC SA - EUR



Virbac: net recul de l'activité au premier trimestre.

Cercle Finance (12/04/2017)

(CercleFinance.com) - Sale temps pour Virbac, qui a rapporté ce mercredi soir avoir déploré une diminution de 5,5% de son chiffre d'affaires en données publiées au premier trimestre à 199,7 millions d'euros. La baisse atteint 8,3% à devises constantes.

Le spécialiste de la santé animale a imputé cette mauvaise performance 'au fort recul de l'activité sur le début de l'année aux États-Unis et dans une moindre mesure au Chili'. De fait, ses ventes outre-Atlantique ont chuté de 41,6% et de 43,5% à changes constants.

'Cet impact, qui était attendu, est lié au déstockage par les distributeurs des produits vendus en toute fin d'année 2016, comme Iverhart Max, qui doivent être écoulés avant que les commandes de réassort ne puissent prendre de l'ampleur', a expliqué Virbac, qui a cependant enregistré une reprise de parts de marché de ses produits dans les cliniques, laquelle est tout de même plus lente qu'anticipé. Au Chili, le marché de l'aquaculture demeure quant à lui perturbé suite à la crise sanitaire de 2016.

Le chiffre d'affaires de Virbac est en revanche quasi-stable en Europe, tandis que les revenus générés en Amérique latine ont grimpé de 12,3% (+5,4% à devises constantes) grâce à la contribution notamment du Mexique et du Brésil, lequel bénéficie, en outre, de l'appréciation du réal. Enfin, en Asie-Pacifique, la croissance a été à nouveau soutenue dans les pays émergents notamment en Chine, Corée, Afrique du Sud et Philippines.

ALMDT - MEDIANTECHNOLOGIES - EUR



Median Technologies: situation financière saine à fin 2016.

Cercle Finance (12/04/2017)

(CercleFinance.com) - Dévoilés ce mercredi soir, les comptes annuels de Median Technologies ont notamment révélé une progression significative de 64% du produit des activités ordinaires à 6,37 millions d'euros.

En termes de rentabilité, le groupe a en revanche vu sa perte nette se creuser. Celle-ci est en effet passée de 5,52 à 9,11 millions d'euros.

La situation financière de Median Technologies est cependant solide, avec un niveau de trésorerie nette de 41,8 millions d'euros. Les capitaux propres s'élevaient quant à eux à 38,7 millions d'euros à fin 2016 suite à l'augmentation de capital réservée à Furui pour 19,6 millions et réalisée en décembre dernier.

Le carnet de commandes de Median Technologies s'établissait quant à lui à 16 millions d'euros au dernier pointage, dont 15,2 millions de contrats fermes et des attributions de projets à hauteur de 800.000 euros.

Le développement d'iBiopsy, la plateforme d'imagerie phénotypique, concentre les efforts de R&D et s'inscrit au coeur de la stratégie pour les années à venir.

MGIC - MGI COUTIER - EUR



MGI Coutier: des performances record en 2016.

Cercle Finance (12/04/2017)

(CercleFinance.com) - MGI Coutier a fait feu de tout bois en 2016, ainsi qu'en témoignent la publication ce mercredi post-clôture de chiffres annuels historiques.

L'équipementier automobile a en particulier vu son bénéfice net consolidé part du groupe s'envoler de 69,7% en rythme annuel pour atteindre 86,4 millions d'euros.

L'Ebitda est, lui, ressorti à 150,6 millions d'euros, soit une croissance de 25,8%, tandis que le bénéfice opérationnel courant a grimpé de 40,3% comparativement à fin 2015 à 111 millions.






Autre bonne nouvelle : le chiffre d'affaires a augmenté de 12% à 963,6 millions d'euros.

MGI Coutier a par ailleurs amélioré sa situation financière, ramenant son endettement à 13,4 millions d'euros, soit une réduction substantielle de 43,2 millions en comparaison annuelle. Au vu de cette bonne performance générale, il sera proposé lors de l'Assemblée générale annuelle du 28 juin prochain le versement d'un dividende de 0,3 euro par action au titre de l'exercice 2016, soit 10 cents de plus que pour 2015.

Le groupe devrait atteindre un chiffre d'affaires d'un milliard d'euros à fin 2017, avec un résultat opérationnel courant qui, dans une démarche prudentielle pour tenir compte d'éléments qui ne seraient pas connus à ce jour, devrait être stable en valeur par rapport à celui de l'année écoulée.

Leleux Press Review

Thursday 13/4/2017

 <p>GAUMONT (FR) Historic</p>	<p>GAM - GAUMONT (FR) - EUR</p> <p>GAUMONT : Information relative au nombre total de droits de Thomson Reuters (12/04/2017)</p> <p>GAUMONT</p> <p>Informations relatives au nombre total de droits de vote et d'actions du capital social prévues par l'article L. 233-8-II du code de commerce et l'article 223-16 du règlement général de l'Autorité des marchés financiers</p> <table border="1"> <thead> <tr> <th>droit théoriques</th> <th>exercé</th> <th>Date</th> <th>Nombre d'actions</th> <th>Nombre de droits de vote</th> </tr> </thead> <tbody> <tr> <td>7 680 353</td> <td>7 675 03</td> <td>31/03/2017</td> <td>4 290 074</td> <td></td> </tr> </tbody> </table> <p>Le 12 avril 2017</p>	droit théoriques	exercé	Date	Nombre d'actions	Nombre de droits de vote	7 680 353	7 675 03	31/03/2017	4 290 074	
droit théoriques	exercé	Date	Nombre d'actions	Nombre de droits de vote							
7 680 353	7 675 03	31/03/2017	4 290 074								
 <p>THERMADOR GROUPE Historic</p>	<p>THEP - THERMADOR GROUPE - EUR</p> <p>Thermador: hausse de 14,6% du chiffre d'affaires. Cercle Finance (12/04/2017)</p> <p>(CercleFinance.com) - Le groupe réalise un chiffre d'affaires de 68,5 ME au 1er trimestre, en croissance de 14,6% par rapport à l'année dernière.</p> <p>' Les activités ' chauffage ' de nos clients grossistes ont été particulièrement soutenues durant le premier trimestre 2017, consécutivement à la vague de froid qui a traversé la France ' indique le groupe.</p> <p>' Sur la base de cet excellent début d'année, nous confirmons notre regain d'optimisme pour l'année 2017 ' ajoute la direction.</p>										
 <p>L3C Historic</p>	<p>UDIS - L3C - EUR</p> <p>U10: hausse notable de l'Ebitda en 2016. Cercle Finance (12/04/2017)</p> <p>(CercleFinance.com) - Publiés ce mercredi soir, les résultats 2016 d'U10 ont été marqués par une progression de 8,1% de l'Ebitda, lequel s'est établi à 13,44 millions d'euros.</p> <p>Le bénéfice opérationnel courant du créateur, fournisseur et logisticien dans l'univers de l'équipement de la maison a en revanche légèrement reculé, passant de 11,92 à 11,71 millions d'euros, alors que le chiffre d'affaires a baissé de près de 40 millions sur un an à 198,61 millions d'euros.</p> <p>A contrario, U10 a dégagé un bénéfice net part du groupe de 6,84 millions d'euros, en légère hausse par rapport aux 6,82 millions enregistrés à fin 2015.</p> <p>Le conseil d'administration proposera à l'Assemblée générale des actionnaires du 15 juin prochain la distribution d'un dividende de 0,3 euro par action mis en paiement le 5 juillet 2017. 'Le dividende proposé cette année, qui devrait être maintenu dans le futur, est en hausse de 42,8%, soit un rendement supérieur à 8% sur la base des cent derniers cours de bourse', a souligné le groupe.</p> <p>Enfin, en termes de perspectives, U10 a fait état d'un ralentissement du chiffre d'affaires en Asie auprès des importateurs. A l'inverse, il se développe avec la distribution directe. Les ventes en Europe sont quant à elles 'légèrement affectées par le fort ralentissement d'un client du Top 10 dont les garanties financières n'étaient plus suffisantes'.</p> <p>Malgré cet aléa, la société entend être en croissance sur l'activité 'Maison' au second semestre suite aux ouvertures de comptes en cours.</p>										
 <p>FONCIERE LYONNAISE Historic</p>	<p>FLY - FONCIERE LYONNAISE - EUR</p> <p>SFL: légère hausse des revenus locatifs au premier trimestre Cercle Finance (12/04/2017)</p> <p>(CercleFinance.com) - SFL a rapporté ce mercredi soir avoir enregistré 48,97 millions d'euros de revenus locatifs au terme des 3 premiers mois de 2017, à comparer à 48,65 millions, soit une progression de 0,7%.</p> <p>Les loyers ont crû de 1,8 million d'euros (+ 4,1 %) à périmètre constant du fait des nouvelles locations intervenues au cours de l'année 2016, notamment sur les immeubles #cloud.paris et Washington Plaza, a détaillé la foncière, mais les surfaces en développement sur les périodes comparées ont déploré une baisse de loyers de 2 millions d'euros.</p> <p>Enfin, SFL a indiqué avoir perçu au premier trimestre 2017 une indemnité suite au départ anticipé d'un locataire, générant un produit net de quelque 500.000 euros.</p> <p>Sur la période, la foncière a en outre commercialisé plus de 6.000 mètres carrés de surfaces, dont la moitié de bureaux, alors que le taux d'occupation physique des immeubles en exploitation s'est maintenu à un niveau élevé de 94,4% à fin mars 2017, en recul néanmoins de 2,6 points par rapport à fin décembre.</p>										
 <p>SAFRAN Historic</p>	<p>SAF - SAFRAN - EUR</p> <p>Safran: a livré son 100ème moteur LEAP-1A pour l'A320neo. Cercle Finance (12/04/2017)</p> <p>(CercleFinance.com) - Safran célèbre ce jour la livraison du centième ensemble propulsif LEAP-1A qui équipe l'A320neo. Cette livraison est destinée à Air India, première compagnie indienne à exploiter le LEAP-1A.</p> <p>' Le LEAP-1A offre une réduction de 15% de la consommation de carburant et des émissions de CO2, une diminution de 50% des émissions de NOx (en comparaison avec les moteurs de la génération précédant le LEAP), et répond aux normes les plus exigeantes en termes d'émissions sonores ' précise le groupe.</p> <p>En 2017, CFM prévoit de produire de l'ordre de 500 moteurs LEAP et devra atteindre une cadence de 2 000 moteurs par an à l'horizon 2020.</p> <p>Ce moteur, destiné à équiper les nouvelles générations d'avions monocouloirs des plus grands avionneurs mondiaux, existe en trois versions : LEAP-1A pour l'A320neo, LEAP-1B pour le Boeing 737 MAX, et LEAP-1C pour le COMAC C919.</p>										

Leleux Press Review

Thursday 13/4/2017



	<p>MAGIS - YMAGIS - EUR</p> <p>Ymagis: accord aux USA avec CinTech LLC. Cercle Finance (12/04/2017)</p> <p>(CercleFinance.com) - Ymagis a annoncé ce mercredi avoir signé un accord avec CinTech LLC, basée à Dallas, en vue de créer une société, qui devrait progressivement fournir aux salles de cinéma nord-américaines, l'ensemble des services et innovations technologiques du pôle Exhibitor Services. Selon les termes de l'accord et sous réserve de conditions suspensives d'usage, le spécialiste européen des technologies numériques pour l'industrie du cinéma détendra 75% de CinemaNext North America, le solde revenant à CinTech.</p> <p>CinemaNext North America sera dirigée par Stan Hays, un professionnel reconnu dans le secteur, et les deux partenaires prévoient un lancement des opérations au cours du deuxième trimestre.</p>																																																				
	<p>RIB - RIBER - EUR</p> <p>RIBER : DÉCLARATION DE TRANSACTIONS SUR ACTIONS PROPRES RÉA Thomson Reuters (12/04/2017)</p> <p>DÉCLARATION DE TRANSACTIONS SUR ACTIONS PROPRES RÉALISÉES LES 6 ET 7 AVRIL 2017</p> <p>Présentation agrégée par jour et par marché</p> <table border="1"> <thead> <tr> <th>de Jour</th> <th>de la</th> <th>de journalier</th> <th>l'émetteur</th> <th>l'émetteur (LEI)</th> <th>transaction</th> <th>Volume</th> <th>P</th> <th>identifiant</th> <th>total</th> <th>Nom de</th> <th>Code</th> <th>Identifiant</th> </tr> <tr> <th>(Code ISIN)</th> <th></th> <th></th> <th></th> <th></th> <th></th> <th></th> <th></th> <th></th> <th></th> <th>financier</th> <th></th> <th>d'actions</th> </tr> </thead> <tbody> <tr> <td>FR0000075954</td> <td>25</td> <td>223</td> <td></td> <td></td> <td>RIBER</td> <td>969500RQMWNH1CFDB81</td> <td>6/04/2017</td> <td></td> <td></td> <td></td> <td></td> <td></td> </tr> <tr> <td>969500RQMWNH1CFDB81</td> <td>7/04/2017</td> <td></td> <td>FR0000075954</td> <td></td> <td></td> <td>21 671</td> <td></td> <td></td> <td></td> <td></td> <td></td> <td></td> </tr> </tbody> </table>	de Jour	de la	de journalier	l'émetteur	l'émetteur (LEI)	transaction	Volume	P	identifiant	total	Nom de	Code	Identifiant	(Code ISIN)										financier		d'actions	FR0000075954	25	223			RIBER	969500RQMWNH1CFDB81	6/04/2017						969500RQMWNH1CFDB81	7/04/2017		FR0000075954			21 671						
de Jour	de la	de journalier	l'émetteur	l'émetteur (LEI)	transaction	Volume	P	identifiant	total	Nom de	Code	Identifiant																																									
(Code ISIN)										financier		d'actions																																									
FR0000075954	25	223			RIBER	969500RQMWNH1CFDB81	6/04/2017																																														
969500RQMWNH1CFDB81	7/04/2017		FR0000075954			21 671																																															

Responsible Editor: Olivier Leleux - Visit our Web site : <http://www.leleux.be> - Customer information: 0800/25511.