

# Leleux Press Review





Thursday 26/10/2017



<p><b>B20 Intraday</b></p>	<p align="center"><b>BEL 20 (Belgium)</b></p> <table border="1"> <tr> <td>Last Price</td> <td><b>4048,50</b></td> <td>Minimum Price</td> <td><b>1046,07 (02/09/1992)</b></td> <td>Maximum Price</td> <td><b>4759,01 (23/05/2007)</b></td> </tr> <tr> <td>Gainers</td> <td align="center"><b>5</b></td> <td>Losers</td> <td align="center"><b>15</b></td> <td colspan="2"></td> </tr> <tr> <td>UMICORE (BE)</td> <td>37,69 ▲</td> <td>+0,72%</td> <td>COLRUYT</td> <td>43,85 ▼</td> <td>-0,93%</td> </tr> <tr> <td>AGEAS</td> <td>41,38 ▲</td> <td>+0,38%</td> <td>KBC GROUPE (BE)</td> <td>71,80 ▼</td> <td>-0,93%</td> </tr> <tr> <td>ING GROEP N.V.</td> <td>15,96 ▲</td> <td>+0,21%</td> <td>BEKAERT (BE)</td> <td>40,19 ▼</td> <td>-0,87%</td> </tr> </table>	Last Price	<b>4048,50</b>	Minimum Price	<b>1046,07 (02/09/1992)</b>	Maximum Price	<b>4759,01 (23/05/2007)</b>	Gainers	<b>5</b>	Losers	<b>15</b>			UMICORE (BE)	37,69 ▲	+0,72%	COLRUYT	43,85 ▼	-0,93%	AGEAS	41,38 ▲	+0,38%	KBC GROUPE (BE)	71,80 ▼	-0,93%	ING GROEP N.V.	15,96 ▲	+0,21%	BEKAERT (BE)	40,19 ▼	-0,87%
Last Price	<b>4048,50</b>	Minimum Price	<b>1046,07 (02/09/1992)</b>	Maximum Price	<b>4759,01 (23/05/2007)</b>																										
Gainers	<b>5</b>	Losers	<b>15</b>																												
UMICORE (BE)	37,69 ▲	+0,72%	COLRUYT	43,85 ▼	-0,93%																										
AGEAS	41,38 ▲	+0,38%	KBC GROUPE (BE)	71,80 ▼	-0,93%																										
ING GROEP N.V.	15,96 ▲	+0,21%	BEKAERT (BE)	40,19 ▼	-0,87%																										
<p><b>CAC Intraday</b></p>	<p align="center"><b>CAC 40 (France)</b></p> <table border="1"> <tr> <td>Last Price</td> <td><b>5374,89</b></td> <td>Minimum Price</td> <td><b>2693,21 (23/09/2011)</b></td> <td>Maximum Price</td> <td><b>7347,94 (21/10/2009)</b></td> </tr> <tr> <td>Gainers</td> <td align="center"><b>12</b></td> <td>Losers</td> <td align="center"><b>28</b></td> <td colspan="2"></td> </tr> <tr> <td>ATOS ORIGIN (FR)</td> <td>130,45 ▲</td> <td>+0,81%</td> <td>TOTAL (FR)</td> <td>45,90 ▼</td> <td>-0,98%</td> </tr> <tr> <td>MICHELIN (FR)</td> <td>123,55 ▲</td> <td>+0,73%</td> <td>PUBLICIS GROUPE (FR)</td> <td>55,13 ▼</td> <td>-0,93%</td> </tr> <tr> <td>SAFRAN</td> <td>87,73 ▲</td> <td>+0,44%</td> <td>BNP PARIBAS (FR)</td> <td>67,48 ▼</td> <td>-0,88%</td> </tr> </table>	Last Price	<b>5374,89</b>	Minimum Price	<b>2693,21 (23/09/2011)</b>	Maximum Price	<b>7347,94 (21/10/2009)</b>	Gainers	<b>12</b>	Losers	<b>28</b>			ATOS ORIGIN (FR)	130,45 ▲	+0,81%	TOTAL (FR)	45,90 ▼	-0,98%	MICHELIN (FR)	123,55 ▲	+0,73%	PUBLICIS GROUPE (FR)	55,13 ▼	-0,93%	SAFRAN	87,73 ▲	+0,44%	BNP PARIBAS (FR)	67,48 ▼	-0,88%
Last Price	<b>5374,89</b>	Minimum Price	<b>2693,21 (23/09/2011)</b>	Maximum Price	<b>7347,94 (21/10/2009)</b>																										
Gainers	<b>12</b>	Losers	<b>28</b>																												
ATOS ORIGIN (FR)	130,45 ▲	+0,81%	TOTAL (FR)	45,90 ▼	-0,98%																										
MICHELIN (FR)	123,55 ▲	+0,73%	PUBLICIS GROUPE (FR)	55,13 ▼	-0,93%																										
SAFRAN	87,73 ▲	+0,44%	BNP PARIBAS (FR)	67,48 ▼	-0,88%																										
<p><b>AEX Intraday</b></p>	<p align="center"><b>AEX (Nederland)</b></p> <table border="1"> <tr> <td>Last Price</td> <td><b>541,27</b></td> <td>Minimum Price</td> <td><b>194,99 (09/03/2009)</b></td> <td>Maximum Price</td> <td><b>806,41 (21/10/2009)</b></td> </tr> <tr> <td>Gainers</td> <td align="center"><b>7</b></td> <td>Losers</td> <td align="center"><b>18</b></td> <td colspan="2"></td> </tr> <tr> <td>AALBERTS INDUSTRIES</td> <td>41,58 ▲</td> <td>+0,67%</td> <td>SBM OFFSHORE NV</td> <td>14,73 ▼</td> <td>-0,87%</td> </tr> <tr> <td>KONINKLIJKE PHILIPS</td> <td>34,24 ▲</td> <td>+0,51%</td> <td>KPN (NL)</td> <td>2,96 ▼</td> <td>-0,77%</td> </tr> <tr> <td>AKZO NOBEL (NL)</td> <td>77,88 ▲</td> <td>+0,32%</td> <td>GEMALTO N.V.</td> <td>31,47 ▼</td> <td>-0,74%</td> </tr> </table>	Last Price	<b>541,27</b>	Minimum Price	<b>194,99 (09/03/2009)</b>	Maximum Price	<b>806,41 (21/10/2009)</b>	Gainers	<b>7</b>	Losers	<b>18</b>			AALBERTS INDUSTRIES	41,58 ▲	+0,67%	SBM OFFSHORE NV	14,73 ▼	-0,87%	KONINKLIJKE PHILIPS	34,24 ▲	+0,51%	KPN (NL)	2,96 ▼	-0,77%	AKZO NOBEL (NL)	77,88 ▲	+0,32%	GEMALTO N.V.	31,47 ▼	-0,74%
Last Price	<b>541,27</b>	Minimum Price	<b>194,99 (09/03/2009)</b>	Maximum Price	<b>806,41 (21/10/2009)</b>																										
Gainers	<b>7</b>	Losers	<b>18</b>																												
AALBERTS INDUSTRIES	41,58 ▲	+0,67%	SBM OFFSHORE NV	14,73 ▼	-0,87%																										
KONINKLIJKE PHILIPS	34,24 ▲	+0,51%	KPN (NL)	2,96 ▼	-0,77%																										
AKZO NOBEL (NL)	77,88 ▲	+0,32%	GEMALTO N.V.	31,47 ▼	-0,74%																										
<p><b>DAX Intraday</b></p>	<p align="center"><b>DAX (Deutschland)</b></p> <table border="1"> <tr> <td>Last Price</td> <td><b>12953,41</b></td> <td>Minimum Price</td> <td><b>438,38 (18/03/2002)</b></td> <td>Maximum Price</td> <td><b>636497,44 (18/03/2011)</b></td> </tr> <tr> <td>Gainers</td> <td align="center"><b>7</b></td> <td>Losers</td> <td align="center"><b>23</b></td> <td colspan="2"></td> </tr> <tr> <td>COMMERZBANK AG</td> <td>12,16 ▲</td> <td>+0,37%</td> <td>VONOVIA SE</td> <td>36,28 ▼</td> <td>-0,98%</td> </tr> <tr> <td>MUENCHENER RUECKVER</td> <td>186,40 ▲</td> <td>+0,24%</td> <td>DEUTSCHE BANK (DE)</td> <td>14,53 ▼</td> <td>-0,85%</td> </tr> <tr> <td>DEUTSCHE BOERSE (DE)</td> <td>90,48 ▲</td> <td>+0,19%</td> <td>DEUTSCHE TEL (DE)</td> <td>15,40 ▼</td> <td>-0,74%</td> </tr> </table>	Last Price	<b>12953,41</b>	Minimum Price	<b>438,38 (18/03/2002)</b>	Maximum Price	<b>636497,44 (18/03/2011)</b>	Gainers	<b>7</b>	Losers	<b>23</b>			COMMERZBANK AG	12,16 ▲	+0,37%	VONOVIA SE	36,28 ▼	-0,98%	MUENCHENER RUECKVER	186,40 ▲	+0,24%	DEUTSCHE BANK (DE)	14,53 ▼	-0,85%	DEUTSCHE BOERSE (DE)	90,48 ▲	+0,19%	DEUTSCHE TEL (DE)	15,40 ▼	-0,74%
Last Price	<b>12953,41</b>	Minimum Price	<b>438,38 (18/03/2002)</b>	Maximum Price	<b>636497,44 (18/03/2011)</b>																										
Gainers	<b>7</b>	Losers	<b>23</b>																												
COMMERZBANK AG	12,16 ▲	+0,37%	VONOVIA SE	36,28 ▼	-0,98%																										
MUENCHENER RUECKVER	186,40 ▲	+0,24%	DEUTSCHE BANK (DE)	14,53 ▼	-0,85%																										
DEUTSCHE BOERSE (DE)	90,48 ▲	+0,19%	DEUTSCHE TEL (DE)	15,40 ▼	-0,74%																										
<p><b>I930 Intraday</b></p>	<p align="center"><b>MIB 30 (Italia)</b></p> <table border="1"> <tr> <td>Last Price</td> <td><b>22457,78</b></td> <td>Minimum Price</td> <td><b>12320,50 (24/07/2012)</b></td> <td>Maximum Price</td> <td><b>48766,00 (05/04/2001)</b></td> </tr> <tr> <td>Gainers</td> <td align="center"><b>7</b></td> <td>Losers</td> <td align="center"><b>18</b></td> <td colspan="2"></td> </tr> <tr> <td>AUTOGRILL SPA</td> <td>11,07 ▲</td> <td>+0,81%</td> <td>UNIPOL GRUPPO FINANZ</td> <td>3,89 ▼</td> <td>-0,96%</td> </tr> <tr> <td>MEDIASET (IT)</td> <td>3,05 ▲</td> <td>+0,46%</td> <td>BCA MPS</td> <td>4,55 ▼</td> <td>-69,82%</td> </tr> <tr> <td>UNICREDIT</td> <td>17,53 ▲</td> <td>+0,45%</td> <td>STMICROELECTRONICS (</td> <td>17,72 ▼</td> <td>-0,61%</td> </tr> </table>	Last Price	<b>22457,78</b>	Minimum Price	<b>12320,50 (24/07/2012)</b>	Maximum Price	<b>48766,00 (05/04/2001)</b>	Gainers	<b>7</b>	Losers	<b>18</b>			AUTOGRILL SPA	11,07 ▲	+0,81%	UNIPOL GRUPPO FINANZ	3,89 ▼	-0,96%	MEDIASET (IT)	3,05 ▲	+0,46%	BCA MPS	4,55 ▼	-69,82%	UNICREDIT	17,53 ▲	+0,45%	STMICROELECTRONICS (	17,72 ▼	-0,61%
Last Price	<b>22457,78</b>	Minimum Price	<b>12320,50 (24/07/2012)</b>	Maximum Price	<b>48766,00 (05/04/2001)</b>																										
Gainers	<b>7</b>	Losers	<b>18</b>																												
AUTOGRILL SPA	11,07 ▲	+0,81%	UNIPOL GRUPPO FINANZ	3,89 ▼	-0,96%																										
MEDIASET (IT)	3,05 ▲	+0,46%	BCA MPS	4,55 ▼	-69,82%																										
UNICREDIT	17,53 ▲	+0,45%	STMICROELECTRONICS (	17,72 ▼	-0,61%																										
<p><b>DJIA Intraday</b></p>	<p align="center"><b>Dow Jones Industries (United States)</b></p> <table border="1"> <tr> <td>Last Price</td> <td><b>23329,46</b></td> <td>Minimum Price</td> <td><b>0,20 (21/10/2011)</b></td> <td>Maximum Price</td> <td><b>23478,41 (24/10/2017)</b></td> </tr> <tr> <td>Gainers</td> <td align="center"><b>7</b></td> <td>Losers</td> <td align="center"><b>23</b></td> <td colspan="2"></td> </tr> <tr> <td>VISA INC</td> <td>109,49 ▲</td> <td>+0,99%</td> <td>CISCO SYSTEMS (US)</td> <td>34,30 ▼</td> <td>-0,80%</td> </tr> <tr> <td>WAL-MART STORES (US)</td> <td>88,48 ▲</td> <td>+0,56%</td> <td>CHEVRON CORP (US)</td> <td>118,44 ▼</td> <td>-0,66%</td> </tr> <tr> <td>JOHNSON &amp; JOHNSON</td> <td>142,36 ▲</td> <td>+0,50%</td> <td>UNITED TECHNOLOGY</td> <td>118,99 ▼</td> <td>-0,62%</td> </tr> </table>	Last Price	<b>23329,46</b>	Minimum Price	<b>0,20 (21/10/2011)</b>	Maximum Price	<b>23478,41 (24/10/2017)</b>	Gainers	<b>7</b>	Losers	<b>23</b>			VISA INC	109,49 ▲	+0,99%	CISCO SYSTEMS (US)	34,30 ▼	-0,80%	WAL-MART STORES (US)	88,48 ▲	+0,56%	CHEVRON CORP (US)	118,44 ▼	-0,66%	JOHNSON & JOHNSON	142,36 ▲	+0,50%	UNITED TECHNOLOGY	118,99 ▼	-0,62%
Last Price	<b>23329,46</b>	Minimum Price	<b>0,20 (21/10/2011)</b>	Maximum Price	<b>23478,41 (24/10/2017)</b>																										
Gainers	<b>7</b>	Losers	<b>23</b>																												
VISA INC	109,49 ▲	+0,99%	CISCO SYSTEMS (US)	34,30 ▼	-0,80%																										
WAL-MART STORES (US)	88,48 ▲	+0,56%	CHEVRON CORP (US)	118,44 ▼	-0,66%																										
JOHNSON & JOHNSON	142,36 ▲	+0,50%	UNITED TECHNOLOGY	118,99 ▼	-0,62%																										

# Leleux Press Review

Thursday 26/10/2017

	<p><b>AI - AIR LIQUIDE (FR) - EUR</b></p> <p><b>Air Liquide: croissance de 3,5% du CA en comparable.</b> <span style="float: right;"><b>Cercle Finance (25/10/2017)</b></span></p> <p>(CercleFinance.com) - Air Liquide affiche un chiffre d'affaires du troisième trimestre 2017 de 4.944 millions d'euros, quasi stable à -0,3% en variation publiée et en hausse de +3,5% en données comparables par rapport au même trimestre en 2016.</p> <p>Le chiffre d'affaires gaz et services progresse de +4% en données comparables, en accélération par rapport aux deux trimestres précédents et ce malgré l'impact limité des ouragans aux Etats-Unis. Hors cet impact, la croissance comparable s'établit à +4,4%.</p> <p>Revendiquant des gains d'efficacité opérationnelle et des synergies liées à Airgas en avance sur ses prévisions, Air Liquide se dit confiant dans sa capacité à réaliser une croissance du résultat net en 2017, dans un environnement comparable.</p>
	<p><b>DG - VINCI - EUR</b></p> <p><b>Vinci: hausse de 5,6% du CA sur neuf mois.</b> <span style="float: right;"><b>Cercle Finance (25/10/2017)</b></span></p> <p>(CercleFinance.com) - L'action Vinci gagne 1,1% au lendemain de la publication d'un chiffre d'affaires au 30 septembre 2017 de 29,2 milliards d'euros, en augmentation de 5,6% à structure réelle et de 4,5% à structure comparable.</p> <p>Le chiffre d'affaires de la branche concessions ressort à 5,3 milliards d'euros, en hausse de 6% à structure comparable, tandis que celui de la branche contracting (Vinci Energies, Eurovia, Vinci Construction) atteint 23,6 milliards, en hausse de 3,4% à structure comparable.</p> <p>Fort d'un carnet de commandes au 30 septembre à 30,6 milliards d'euros, en augmentation de 9% sur 12 mois, Vinci table sur des hausses du chiffre d'affaires, du résultat opérationnel et du résultat net pour l'ensemble de l'exercice.</p>
	<p><b>UG - PEUGEOT SA - EUR</b></p> <p><b>Peugeot: des ventes solides au troisième trimestre.</b> <span style="float: right;"><b>Cercle Finance (25/10/2017)</b></span></p> <p>(CercleFinance.com) - Dévoilé ce mercredi matin, le chiffre d'affaires du groupe PSA s'est établi à 14,99 milliards d'euros au troisième trimestre, contre 11,4 milliards un an auparavant.</p> <p>Les revenus du constructeur automobile ressortent ainsi à 44,15 milliards d'euros à fin septembre, contre 39,19 milliards au terme des 3 premiers trimestres de 2016, soit une hausse de 12,7%. 'La croissance cumulée depuis le début du plan 'Push to Pass' à taux de change et périmètre constant s'élève à 9%', a-t-il précisé.</p> <p>Sur le seul troisième trimestre, les volumes de ventes mondiales ainsi que les parts de marché se sont par ailleurs inscrits en hausse dans toutes les régions (Europe, Moyen-Orient et Afrique, Amérique latine, Eurasie et Inde-Pacifique), à l'exception de la Chine. Incluant les volumes d'Opel Vauxhall, les ventes mondiales ont augmenté de 23,8% au troisième trimestre 2017 en comparaison annuelle.</p> <p>Hors Opel Vauxhall, le plan 'Push to Pass' vise une marge opérationnelle courante (MOC) moyenne supérieure à 4,5% pour la division automobile sur la période 2016/2018 et une cible supérieure à 6% en 2021, ainsi qu'une croissance de 10% du chiffre d'affaires du groupe entre 2015 et 2018, en visant 15% supplémentaires d'ici 2021.</p>
	<p><b>ATO - ATOS ORIGIN (FR) - EUR</b></p> <p><b>Atos distingué par le CDP pour son leadership en matière de</b> <span style="float: right;"><b>Thomson Reuters (25/10/2017)</b></span></p> <p>Atos dans la Liste A de l'indice Climat pour la cinquième année consécutive</p> <p>Paris, 25 octobre 2017 -Atos, leader international de la transformation digitale, se hisse en haut du classement 2017 du CDP pour sa performance climatique et se positionne dans la Liste A de l'indice Climat pour la cinquième année consécutive. Des milliers d'entreprises ont fourni des informations afin d'être évaluées de manière indépendante par la méthode de notation du CDP. En 2017, 112 d'entre elles ont réuni les critères permettant d'accéder à la Liste A. Atos fait partie de ces 5% récompensées pour leur performance et leurs actions pour réduire les émissions, favoriser le développement d'une économie bas-carbone et atténuer les risques associés au changement climatique. Cette récompense vient compléter la validation officielle faite par l'initiative du Science Based Targets (SBTi) qui a approuvé les objectifs d'Atos visant à accompagner l'effort mondial pour limiter le réchauffement climatique à 2°C. Cette initiative fait partie des quatre initiatives en matière de climat annoncées par Atos lors de la convention internationale COP21. Les 3 autres initiatives étant de mettre en place un prix du carbone, de s'engager de manière active avec les parties prenantes et de présenter publiquement les informations sur le changement climatique. Thierry Breton, Président-Directeur général d'Atos, a déclaré: "Pour une entreprise leader du secteur des services numériques comme Atos, cette distinction marque la reconnaissance des efforts constants de notre groupe pour intégrer toujours plus efficacement les enjeux environnementaux dans notre stratégie et développer des solutions innovantes afin d'accompagner nos clients dans leur transformation digitale." Paul Simpson, Directeur Général du CDP a dit: "Nous félicitons toutes les entreprises qui figurent sur la Liste A cette année. Il est inspirant de constater que tant d'entreprises prennent des mesures fortes en faveur de la lutte contre le changement climatique et saisissent les opportunités offertes par la transition vers une économie bas-carbone. A l'heure où l'enjeu climatique est planétaire, les entreprises jouent un rôle essentiel dans l'accompagnement de cette transition." La liste A ainsi que tous les scores des entreprises qui ont publiquement pris part à ce programme cette année, sont disponibles sur le site web du CDP <a href="https://www.cdp.net/en/scores-2017">https://www.cdp.net/en/scores-2017</a>. ###</p> <p>À propos d'Atos Atos est un leader international de la transformation digitale avec environ 100 000 collaborateurs dans 72 pays et un chiffre d'affaires annuel de l'ordre de 12 milliards d'euros. Numéro un européen du Big Data, de la Cybersécurité, des supercalculateurs et de l'environnement de travail connecté, le Groupe fournit des services Cloud, solutions d'infrastructure et gestion de données, applications et plateformes métiers, ainsi que des services transactionnels par l'intermédiaire de Worldline, le leader européen des services de paiement. Grâce à ses technologies de pointe et son expertise digitale sectorielle, Atos accompagne la transformation digitale de ses clients dans les secteurs Défense, Finance, Santé, Industrie, Médias, Energie &amp; Utilities, Secteur Public, Distribution, Télécoms, et Transports. Partenaire informatique mondial des Jeux Olympiques et Paralympiques, le Groupe exerce ses activités sous les marques Atos, Atos Consulting, Atos Worldgrid, Bull, Canopy, Unify et Worldline. Atos SE (Societas Europea) est une entreprise cotée sur Euronext Paris et fait partie de l'indice CAC 40.</p> <p>Contact presse: Sylvie Raybaud -sylvie.raybaud@atos.net - +33 6 95 91 96 71 -@Sylvie_Raybaud</p>

# Leleux Press Review







Thursday 26/10/2017



<p>LUFTHANSA (DE) Historic</p>	<p><b>LHA - LUFTHANSA (DE) - EUR</b></p> <p><b>Lufthansa: délaissé après son point trimestriel.</b> <span style="float: right;"><b>Cercle Finance (25/10/2017)</b></span></p> <p>(CercleFinance.com) - Lufthansa recule de 2,4% à Francfort, délaissé après la publication par la compagnie aérienne allemande de prévisions annuelles inférieures aux attentes des analystes, en dépit de résultats de bonne facture au titre des neuf premiers mois de 2017.</p> <p>'Elle prévoit toujours un résultat opérationnel supérieur à 1,75 milliard d'euros cette année, une hypothèse qui ne fait plus guère de doutes, sauf retournement imprévu en fin d'année. Le consensus est ainsi positionné bien plus haut', note ainsi Aurel BGC.</p> <p>Au 30 septembre, le transporteur aérien affiche un résultat opérationnel ajusté en augmentation de 52% à 2,56 milliards d'euros pour des revenus en croissance de 12,1% à près de 26,8 milliards, et un free cash-flow amélioré de plus de 80% à 2,8 milliards.</p>
<p>RENAULT SA Historic</p>	<p><b>RNO - RENAULT SA - EUR</b></p> <p><b>Renault: quittera la Formula E à la fin de la saison.</b> <span style="float: right;"><b>Cercle Finance (25/10/2017)</b></span></p> <p>(CercleFinance.com) - C'est une page qui se tourne. Intouchable depuis les débuts de cette compétition, Renault a fait savoir ce mercredi qu'il quittera la Formula E (électrique) à la fin de la saison, soit en juillet prochain.</p> <p>Pour rappel, la team Renault e.dams a remporté son troisième championnat FE consécutif à Montréal, Canada, fin juillet 2017 et s'apprête à démarrer sa quatrième campagne dans la discipline.</p> <p>Le constructeur entend désormais concentrer ses efforts sur ses objectifs ambitieux en Formule 1.</p>
<p>HEINEKEN NV Historic</p>	<p><b>HEIA - HEINEKEN NV - EUR</b></p> <p><b>Heineken: en retrait après son point à neuf mois.</b> <span style="float: right;"><b>Cercle Finance (25/10/2017)</b></span></p> <p>(CercleFinance.com) - Heineken perd 1,9% à Amsterdam, après la publication par le brasseur néerlandais d'un résultat net de près de 1,5 milliard d'euros pour les neuf premiers mois de 2017, contre un peu plus de 1,2 milliard un an auparavant.</p> <p>Il a vu ses volumes de bière consolidés augmenter de 2,5% en organique au troisième trimestre, dépassant légèrement le consensus de 2,4%, soutenu par la croissance dans des pays comme le Vietnam, la Russie et l'Afrique du Sud.</p> <p>Heineken laisse inchangés ses objectifs annuels, tandis que Liberum salue 'une vigueur persistante sur la plupart des marchés', et réaffirme sa recommandation 'achat' sur un titre dont la valorisation lui paraît 'sous-appréciée'.</p>
<p>ATOS ORIGIN (FR) Historic</p>	<p><b>ATO - ATOS ORIGIN (FR) - EUR</b></p> <p><b>Atos: mandat avec un PSi pour des rachats d'actions.</b> <span style="float: right;"><b>Cercle Finance (25/10/2017)</b></span></p> <p>(CercleFinance.com) - Le groupe informatique Atos annonce la mise en oeuvre à compter de ce 25 octobre 2017 d'un mandat irrévocable avec un prestataire de services financiers indépendant (PSI) portant sur le rachat de ses propres actions.</p> <p>Ces rachats auront lieu dans la limite de 325.000 actions jusqu'au 31 décembre 2017, pour un prix ne pouvant dépasser le plafond de 170 euros par action. Ces actions seront remises à des bénéficiaires d'actions de performance ou de plans d'achat d'actions.</p>
<p>VIVENDI UNIVERSAL (FR) Historic</p>	<p><b>VIV - VIVENDI UNIVERSAL (FR) - EUR</b></p> <p><b>Vivendi: BlackRock à plus de 5% des parts.</b> <span style="float: right;"><b>Cercle Finance (25/10/2017)</b></span></p> <p>(CercleFinance.com) - Un avis publié ce matin par l'Autorité des marchés financiers relaie la déclaration selon laquelle le 23 octobre, BlackRock a franchi en hausse le seuil de 5% du capital de Vivendi.</p> <p>A cette date, pour le compte de clients et de fonds dont elle assure la gestion, la gestion américaine détenait 5,08% du capital et 4,34% des droits de vote du groupe. Ce qui fait suite à une acquisition d'actions Vivendi hors et sur le marché et à une augmentation du nombre d'actions détenues à titre de collatéral.</p>
<p>COCA COLA (US) Historic</p>	<p><b>KO - COCA COLA (US) - USD</b></p> <p><b>Coca-Cola: bat de peu le consensus au 3e trimestre.</b> <span style="float: right;"><b>Cercle Finance (25/10/2017)</b></span></p> <p>(CercleFinance.com) - Coca-Cola publie un BPA ajusté (non GAAP) en hausse de 2% à 50 cents au titre du troisième trimestre 2017, soit un cent de plus que le consensus, et une expansion de plus de 400 points de base de la marge opérationnelle ajustée en données comparables.</p> <p>A 9,1 milliards de dollars, les revenus nets du géant américain des sodas ont reculé de 15%, mais augmenté de 4% en organique grâce essentiellement à des effets mix et prix, tandis que les volumes sont restés atones.</p> <p>Pour l'ensemble de 2017, le groupe basé à Atlanta déclare tabler sur un BPA comparable stable ou en baisse de 2% (par rapport à 1,91 dollar en 2016) pour une croissance organique des revenus de l'ordre de 3%, en non GAAP.</p>

# Leleux Press Review

Thursday 26/10/2017

 <p>VISA INC Historic</p>	<p><b>V - VISA INC - USD</b></p> <p><b>Visa: dépasse les attentes au 4e trimestre.</b> <span style="float: right;"><b>Cercle Finance (25/10/2017)</b></span></p> <p>(CercleFinance.com) - Visa publie un bénéfice net en croissance de 11% à 2,1 milliards de dollars pour son quatrième trimestre comptable. A 90 cents, le BPA correspondant s'est montré supérieur de cinq cents à l'estimation moyenne des analystes.</p> <p>Le chiffre d'affaires a progressé de 14% à 4,9 milliards de dollars, soutenu par des volumes de paiements en croissance de 10% à dollar constant et des transactions traitées en hausse de 13% en comparaisons annuelles.</p> <p>Sur l'ensemble de l'exercice 2016-17, le groupe de solutions de paiement a vu son BPA ajusté augmenter de 22% à 3,48 dollars, là où il indiquait précédemment viser une augmentation d'environ 20%, pour des revenus en hausse de 22% à 18,4 milliards.</p>
 <p>LINDE (DE) Historic</p>	<p><b>LIN - LINDE (DE) - EUR</b></p> <p><b>Offre Publique d'Echange</b> <span style="float: right;"><b>Corporate Actions Leleux Associated Brokers (25/10/2017)</b></span></p> <p>Les actions LINDE AG font l'objet d'une offre publique d'échange de la part de LINDE PLC.</p> <p>LINDE PLC offre 1,54 actions LINDE PLC (IE00BZ12WP82) par action LINDE AG présentée(s).</p> <p>Cette offre est sujette à conditions. Plus d'informations peuvent être trouvées sur le site <a href="http://www.lindepraxairmerger.com">www.lindepraxairmerger.com</a>.</p> <p>Une des 2 options suivantes peut être choisie :</p> <ul style="list-style-type: none"> <li>- Option 1: Accepter l'offre. - Option 2: Refuser l'offre.</li> </ul> <p>La date limite pour répondre à cette opération sur titres a été fixée au 5 Novembre 2017.</p>
 <p>LINDE (DE) Historic</p>	<p><b>LIN - LINDE (DE) - EUR</b></p> <p><b>Openbaar bod tot omruiling</b> <span style="float: right;"><b>Corporate Actions Leleux Associated Brokers (25/10/2017)</b></span></p> <p>Er is een openbaar bod tot omruiling op de aandelen LINDE AG aangekondigd door LINDE PLC.</p> <p>LINDE PLC biedt 1,54 aandelen LINDE PLC (IE00BZ12WP82) per aandeel LINDE AG.</p> <p>Dit aanbod is onderworpen aan voorwaarden. Meer informatie kan worden gevonden op de site <a href="http://www.lindepraxairmerger.com">www.lindepraxairmerger.com</a>.</p> <p>Volgende 2 opties worden aangeboden :</p> <ul style="list-style-type: none"> <li>- Optie 1: Het bod aanvaarden. - Optie 2: Het bod niet aanvaarden.</li> </ul> <p>De uiterste antwoorddatum is vastgesteld op 5 November 2017.</p>
 <p>BOEING CY (US) Historic</p>	<p><b>BA - BOEING CY (US) - USD</b></p> <p><b>Boeing: fourchette cible de BPA relevée pour 2017.</b> <span style="float: right;"><b>Cercle Finance (25/10/2017)</b></span></p> <p>(CercleFinance.com) - Fort d'un carnet de commandes de 474 milliards de dollars à fin septembre, Boeing remonte de 10 cents sa fourchette cible annuelle de BPA ajusté, à entre 9,90 et 10,10 dollars, pour des revenus toujours attendus entre 90,5 et 92,5 milliards.</p> <p>Toujours en données ajustées (non GAAP), le groupe basé à Chicago a engrangé un BPA en baisse de 23% de 2,72 dollars, pour une marge opérationnelle améliorée de 0,6 point à 9,8% et des revenus en hausse de 2% à 24,3 milliards de dollars.</p> <p>Le constructeur aéronautique revendique notamment, pour son activité phare d'avions commerciaux, une livraison record de 202 appareils sur la période, ainsi qu'une accélération de son taux de production à 47 avions par mois dans son programme 737.</p>
 <p>SCHNEIDER ELECTRIC (FR) Historic</p>	<p><b>SU - SCHNEIDER ELECTRIC (FR) - EUR</b></p> <p><b>Schneider Electric: BlackRock dépasse les 5% du capital.</b> <span style="float: right;"><b>Cercle Finance (25/10/2017)</b></span></p> <p>(CercleFinance.com) - BlackRock, agissant pour le compte de clients et de fonds dont elle assure la gestion, a déclaré à l'AMF avoir franchi en hausse, le 23 octobre, le seuil de 5% du capital de Schneider Electric et détenir, pour le compte desdits clients et fonds, 5,02% du capital et 4,79% des droits de vote.</p> <p>Ce franchissement de seuil résulte d'une acquisition d'actions Schneider Electric hors marché et d'une augmentation du nombre d'actions détenues à titre de collatéral.</p>
 <p>ID LOGISTICS GROUP Historic</p>	<p><b>IDL - ID LOGISTICS GROUP - EUR</b></p> <p><b>ID Logistics: un bon troisième trimestre.</b> <span style="float: right;"><b>Cercle Finance (25/10/2017)</b></span></p> <p>(CercleFinance.com) - Le titre ID Logistics est à l'équilibre à environ 1h30 de la clôture et au lendemain de l'annonce d'une hausse de 20,2% du chiffre d'affaires au troisième trimestre à 328,6 millions d'euros (+7,5% en données comparables).</p> <p>La contribution des revenus générés à l'export a atteint 166,7 millions d'euros (+33% et +5,2% en comparable), tandis que ceux tirés du marché domestique se sont élevés à 161,9 millions, en croissance de 9,4%.</p> <p>Les ventes à fin septembre ressortent ainsi à 986,9 millions d'euros, en augmentation de 34,4% et de 10,8% en comparable.</p> <p>La finalisation de l'intégration de Logiters, l'amélioration de la productivité des sites récemment ouverts et la revue du portefeuille de contrats en cours devraient permettre au groupe d'améliorer sa rentabilité au second semestre.</p>

# Leleux Press Review

Thursday 26/10/2017

AXA (FR) Historic



CS - AXA (FR) - EUR

**AXA: BlackRock a plus de 5% des parts.**

**Cercle Finance (25/10/2017)**

(CercleFinance.com) - Agissant pour le compte de clients et de fonds dont elle assure la gestion, BlackRock Inc. a déclaré avoir franchi en hausse avant-hier le seuil des 5% du capital d'AXA et en détenir, pour le compte desdits clients et fonds, 122.992.180 actions représentant autant de droits de vote, soit 5,07% du capital et 4,32% des droits de vote de l'assureur. Ce franchissement de seuil résulte d'une acquisition d'actions AXA hors marché ainsi que d'une augmentation du nombre d'actions AXA détenues à titre de collatéral.

ALSTOM Historic



ALO - ALSTOM - EUR

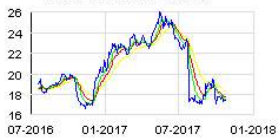
**Alstom: cession d'actions de l'APE et de Bouygues.**

**Cercle Finance (25/10/2017)**

(CercleFinance.com) - L'Etat, représenté par l'Agence des participations de l'Etat (APE), a déclaré avoir franchi individuellement en baisse, le 17 octobre 2017, par suite (i) de la décision de l'Etat de ne pas exercer les promesses de vente portant sur les actions Alstom dont il bénéficiait conformément au protocole d'accord conclu le 22 juin 2014 entre l'Etat et Bouygues SA et (ii) de la fin du prêt de consommation d'actions conclu entre l'Etat et Bouygues SA le 4 février 2016 et qui portait sur 43 825 360 actions Alstom, les seuils de 20%, 15%, 10% et 5% du capital et des droits de vote de la société Alstom et détenir 1 action Alstom représentant autant de droit de vote de cette société.

Le concert composé de l'Etat (représenté par l'APE) et de Bouygues SA a déclaré avoir franchi en baisse, le 17 octobre 2017, par suite de la fin des accords relatifs à la société Alstom conclus entre l'Etat et Bouygues SA le 22 juin 2014 et de l'action de concert que ceux-ci sous-tendaient, les seuils de 25%, 20%, 15%, 10% et 5% du capital et des droits de vote de la société Alstom et ne plus détenir de concert aucun titre de cette société.

SRP-PROMESSES Historic



SRP - SRP-PROMESSES - EUR

**Showroomprivé: étrillé après un nouvel avertissement.**

**Cercle Finance (25/10/2017)**

(CercleFinance.com) - Terrible coup de bambou pour Showroomprivé, qui a publié hier soir un chiffre d'affaires du troisième trimestre en dessous des attentes et, surtout, a une nouvelle fois averti sur ses résultats.

Ce 'profit warning' s'applique à la fois aux ventes et à la rentabilité et contribue, pour une très large part, à la (très) lourde sanction boursière du titre ce jeudi. A moins d'une demi-heure de la cloche, ce dernier - un temps suspendu - creuse même ses pertes et chute de près de... 37,1% à 11,1 euros, soit une perte de 48,6% depuis le début de l'année.

Les analystes n'ont pas épargné le destockeur en ligne à l'image de Société Générale, toujours à la vente et qui a abaissé son objectif de cours à 12 mois de 21,4 à 15,4 euros (-28%).

Et pour cause: Showroomprivé a notamment réduit sa prévision de marge d'Ebitda pour 2017 (hors Saldi Privati) d'une fourchette comprise entre 5,5 et 6% à une estimation d'environ 4%. Le chiffre d'affaires est quant à lui désormais anticipé à 690 millions d'euros, contre une précédente prévision de 690 à 720 millions.

'Ce dernier avertissement redouble nos questionnements sur la capacité du groupe à combiner croissance du chiffre d'affaires et amélioration des marges sur un marché plus mature et de plus en plus concurrentiel', a asséné l'intermédiaire, qui a de surcroît abaissé sa prévision de bénéfice par action pour 2017 de... 64% à 0,14 euro, et celle de 2018 de 30% à 0,55 euro.

Oddo a de son côté troqué son conseil 'neutre' pour une recommandation 'alléger' et ramené son objectif de cours à 15,5 euros, soit 5 euros de moins que le précédent.

# Leleux Press Review

Thursday 26/10/2017



DEC - JC DECAUX - EUR

## JCDecaux renouvelle la concession publicitaire de l'aéroport

Thomson Reuters (25/10/2017)

JCDecaux renouvelle la concession publicitaire de l'aéroport de Toulouse-Blagnac

Paris, le 25 octobre 2017 - JCDecaux S.A. (Euronext Paris : DEC), numéro un mondial de la communication extérieure, annonce que JCDecaux Airport, sa filiale dédiée à la publicité dans les aéroports, vient de renouveler, à la suite d'un appel d'offres, la concession publicitaire de l'aéroport de Toulouse-Blagnac pour 10 ans.

JCDecaux, dans le cadre de son contrat avec l'aéroport de Toulouse-Blagnac, effectif le 1er avril 2018, s'inscrit dans la modernisation des espaces de l'aéroport avec une plateforme de communication premium : - digitalisation de 100 % des réseaux publicitaires indoor avec 46 écrans LCD, - dédensification des espaces de circulation, - déploiement d'offres digitales à forte valeur ajoutée au sein de l'aéroport (2 écrans « Digital Inspirations » de 9 m<sup>2</sup> et une porte digitale équipée de 2 écrans 98 pouces Ultra-HD), - installation de 6 écrans Ultra-HD à l'extérieur.

En ligne avec le projet de réaménagement de l'aéroport en 2018, JCDecaux propose une gamme de mobiliers renouvelée dont certains sont spécialement conçus pour l'aéroport afin de s'intégrer harmonieusement à l'architecture des nouveaux parcours passagers.

Avec 8 millions de passagers en 2016, l'aéroport de Toulouse-Blagnac est le 5e aéroport de France. Sa croissance constante depuis 2008 accélère en 2017 avec un trafic en hausse de 16,8% sur les 8 premiers mois de l'année. Véritable plateforme nationale et internationale (respectivement 60 % et 40 % des vols en 2016), il bénéficie d'une audience premium, que les annonceurs pourront toucher grâce à des dispositifs publicitaires innovants déployés à l'intérieur et à l'extérieur par JCDecaux.

Jean-Michel Vernhes, Président du Directoire de l'aéroport de Toulouse-Blagnac, a déclaré : « L'innovation portée par JCDecaux et la qualité de ses supports vont nous permettre de franchir un nouveau cap dans l'expérience que nous souhaitons offrir à chaque passager. Cette évolution s'intégrera dans le chantier d'extension et de modernisation des infrastructures existantes que nous avons engagé cette année. »

Bruno Balerdi, Directeur du Développement des revenus extra-aéronautiques à l'aéroport de Toulouse-Blagnac, a déclaré : « Ce partenariat avec JCDecaux s'appuie sur un projet ambitieux et novateur, qui va accentuer la digitalisation de l'aéroport et dédensifier le nombre de supports présents. »

Isabelle Schlumberger, Directeur Général Commerce, Marketing et Développement de JCDecaux, a déclaré : « Nous sommes heureux que l'aéroport de Toulouse-Blagnac ait à nouveau choisi de faire confiance à l'expertise et au savoir-faire de JCDecaux Airport, numéro un mondial de la publicité dans les aéroports, pour ses espaces publicitaires intérieurs et extérieurs. Grâce à notre nouvelle gamme de mobiliers digitaux et une offre moderne et évolutive, nous allons accompagner la politique de transformation engagée par l'aéroport. Ce contrat démontre la capacité de JCDecaux Airport à proposer des solutions adaptées à l'univers aéroportuaire, lieu privilégié de communication innovante et interactive qui offre une expérience passager inédite et une visibilité optimale des annonceurs et de leurs marques. »

Chiffres clés de JCDecaux  
Chiffre d'affaires 2016 : 3 393mEUR, Chiffre d'affaires du premier semestre 2017 : 1 641mEUR  
JCDecaux est coté sur l'Eurolist d'Euronext Paris et fait partie des indices Euronext 100 et Euronext Family Business  
JCDecaux fait partie des indices FTSE4Good et Dow Jones Sustainability Europe N°1 mondial du mobilier urbain (559 070 faces publicitaires) N°1 mondial de la publicité dans les transports avec plus de 220 aéroports et 260 contrats de transport dans les métros, bus, trains et tramways (354 680 faces publicitaires) N°1 européen de l'affichage grand format (169 860 faces publicitaires) N°1 de la communication extérieure en Europe (721 130 faces publicitaires) N°1 de la communication extérieure en Asie-Pacifique (219 310 faces publicitaires) N°1 de la communication extérieure en Amérique Latine (70 680 faces publicitaires) N°1 de la communication extérieure en Afrique (29 820 faces publicitaires) N°1 de la communication extérieure au Moyen-Orient (16 230 faces publicitaires) Leader du vélo en libre-service : pionnier de la mobilité douce 1 117 890 faces publicitaires dans plus de 75 pays Une présence dans 4 280 villes de plus de 10 000 habitants Audience quotidienne : plus de 410 millions de personnes 13 030 collaborateurs

Direction de la Communication : Agathe Albertini +33 (0) 1 30 79 34 99 - agathe.albertini@jcdecaux.com Relations Investisseurs : Arnaud Courtial +33 (0) 1 30 79 79 93 - arnaud.courtial@jcdecaux.com



DG - VINCI - EUR

## VINCI : Déclaration des transactions sur actions propres - P

Thomson Reuters (25/10/2017)

Programme de rachat de titres (Programme adopté par l'assemblée générale mixte des actionnaires le 20 avril 2017) Déclaration des transactions sur actions propres Période du 16 octobre 2017 au 20 octobre 2017

Emetteur : VINCI S.A. Catégories de titres : actions ordinaires (ISIN : FR 0000 12548 6) Descriptif du programme déposé le 23 mars 2017 auprès de l'AMF

I-Achats réalisés au cours de la période :

(\*) Y compris les titres acquis par l'intermédiaire d'un produit dérivé, mais compte non tenu des opérations réalisées dans le cadre de l'exécution d'un contrat de liquidité.



### DG - VINCI - EUR

#### VINCI : VINCI Construction acquiert la société Seymour Whyte

Thomson Reuters (25/10/2017)

Rueil-Malmaison, le 25 octobre 2017

VINCI Construction acquiert la société Seymour Whyte et se renforce dans la construction en Australie Rachat de 100% du capital de Seymour Whyte Un chiffre d'affaires de 433 millions de dollars australiens Renforcement de VINCI Construction dans la zone Pacifique

Le 23 octobre 2017, VINCI Construction a finalisé l'acquisition de la société Seymour Whyte, basée dans le Queensland. Cette acquisition résulte du rachat de 100% du capital de la société précédemment cotée à la bourse de Sydney.

Employant 475 collaborateurs, Seymour Whyte a généré un chiffre d'affaires de 433 millions de dollars australiens sur l'exercice annuel clos le 30 juin 2017.

Fondée en 1987, l'entreprise est un acteur reconnu en Australie dans les métiers d'ingénierie civile, du terrassement, et des voiries et réseaux divers (VRD), particulièrement pour la construction de routes, de ponts et d'infrastructures hydrauliques.

Seymour Whyte est composée de deux entités : Seymour Whyte Constructions et Rob Carr Pty Ltd. Au cours des dix dernières années, Seymour Whyte Constructions a réalisé environ 80 projets d'infrastructures dans le Queensland et en Nouvelle-Galles du Sud, parmi lesquels la modernisation de l'autoroute de Ipswich et des accès à l'aéroport de Sydney et, plus récemment la rénovation d'une section de l'autoroute Bruce Highway. De son côté, Rob Carr Pty Ltd est l'un des principaux acteurs australiens du secteur des infrastructures hydrauliques, avec une spécialisation dans le percement de micro-tunnels et la réalisation de forages dirigés.

Cette acquisition s'ajoute à celle de l'entreprise HEB Construction en Nouvelle Zélande, réalisée en 2015. VINCI Construction renforce ainsi son implantation dans la zone Pacifique, où elle a réalisé en 2016 un chiffre d'affaires de 549 millions d'euros avec près de 2 000 collaborateurs, à travers une palette d'expertises couvrant les domaines de la route, du génie civil, du renforcement des sols et de l'Oil & Gas.

«Seymour Whyte est une entreprise qui nous ressemble, avec une forte culture entrepreneuriale. Cette acquisition va permettre de développer des synergies avec les autres expertises de VINCI Construction en Australie, et plus largement dans la zone Pacifique. » explique Jérôme Stubler, président-directeur général de VINCI Construction.

CONTACT PRESSE Service de presse VINCI Tel. : +33 (0)1 47 16 31 82 media.relations@vinci.com

A propos de VINCI Construction Acteur mondial et leader européen, VINCI Construction est présent sur cinq continents, avec plus de 68 000 collaborateurs, près de 800 entreprises pour un chiffre d'affaires de 13,7 milliards d'euros en 2016. Structuré selon un modèle intégré, l'entreprise peut intervenir sur l'ensemble du cycle de vie d'un ouvrage (financement, conception, construction, maintenance) dans huit domaines d'activités : bâtiments, ouvrages fonctionnels, infrastructures de transport, infrastructures hydrauliques, énergies, environnement, pétrole et gaz, et mines. [www.vinci-construction.com](http://www.vinci-construction.com)

A propos de VINCI VINCI est un acteur mondial des métiers des concessions et de la construction, employant plus de 183 000 collaborateurs dans une centaine de pays. Sa mission est de concevoir, financer, construire et gérer des infrastructures et des équipements qui contribuent à l'amélioration de la vie quotidienne et à la mobilité de chacun. Parce que sa vision de la réussite est globale et va au-delà de ses résultats économiques, VINCI s'engage sur la performance environnementale, sociale et sociétale de ses activités. Parce que ses réalisations sont d'utilité publique, VINCI considère l'écoute et le dialogue avec l'ensemble des parties prenantes de ses projets comme une condition nécessaire à l'exercice de ses métiers. L'ambition de VINCI est ainsi de créer de la valeur à long terme pour ses clients, ses actionnaires, ses salariés, ses partenaires et pour la société en général. [www.vinci.com](http://www.vinci.com)



### SDG - SYNERGIE - EUR

#### SYNERGIE : CHIFFRE D'AFFAIRES DE 1.695 MEUR SUR 9 MOIS (+15,

Thomson Reuters (25/10/2017)

Paris, le 25 octobre 2017, 17h45

Chiffre d'affaires de 1.695MEUR sur 9 mois (+15,5%)

Avec un réseau de 665 agences en France et à l'International, SYNERGIE confirme sa très bonne année avec un chiffre d'affaires consolidé sur neuf mois de 1.695MEUR, en hausse de 15,5% par rapport à 2016(+15,7% à périmètre et devises constants).

Le développement du Groupe hors de l'hexagone se poursuit à un rythme très élevé sur la période pour atteindre 844,5 MEUR (+20,2%), en particulier en Europe du Sud (+30,2%) et au Benelux (+12,2%), les autres zones géographiques étant toutes en nette progression.

En France, le chiffre d'affaires atteint 850,5MEUR (+11,2%), SYNERGIE restant sélectif afin de préserver sa rentabilité.

Cette croissance est le résultat de la prise de parts de marchés auprès de grands donneurs d'ordre et de leurs sous-traitants, grâce à des offres innovantes dans des secteurs porteurs comme l'aéronautique, les énergies renouvelables, la construction navale et les nouvelles technologies de l'information et de la communication.

Un accord de reprise de 80% de la société Autrichienne VÖLKER a été signé fin septembre, l'intégration dans les comptes consolidés devant se réaliser à compter du 1er novembre 2017.

Le chiffre d'affaires de VÖLKER devrait être de l'ordre de 65MEUR en 2017 (+14%), grâce à son réseau de quinze agences implantées dans les régions les plus dynamiques de l'Autriche.

Confiant dans ses performances et sa solidité financière, le Groupe SYNERGIE confirme son objectif de réaliser un chiffre d'affaires de plus de 2,2 milliards d'euros sur l'exercice en cours et une nette amélioration de la rentabilité.

Prochain rendez-vous :

Publication du chiffre d'affaires annuel 2017 le 31 janvier 2018 après Bourse

SYNERGIE RETENU DANS L'INDICE GAÏA 2017 SYNERGIE fait son entrée dans l'indice GAÏA 2017, indice boursier d'Investissement Socialement Responsable (ISR), se classant parmi les toutes premières sociétés, en 29e position sur 700 valeurs boursières petites et moyennes.



## GBT - GUERBET - EUR

### GUERBET : Chiffre d'affaires au 30 septembre 2017

Thomson Reuters (25/10/2017)

597,4 MEUR à taux de change constant : +5,1% Niveau d'activité conforme aux anticipations

Villepinte, le 25 octobre 2017 -Guerbet (FR0000032526 GBT), spécialiste mondial des produits de contraste et solutions pour l'imagerie médicale, publie un chiffre d'affaires de 601,4 MEUR au titre des 9 premiers mois de l'exercice 2017, en croissance de 5,1% à taux de change constant (TCC) et 5,8% à taux de change courant. Sur le troisième trimestre, le chiffre d'affaires publié s'élève à 194,3 MEUR, en croissance de 4,2% à TCC et 1,4% à taux de change courant, soit un impact de change défavorable de 5,4 MEUR.

Chiffre d'affaires consolidé du Groupe (normes IFRS)

Le chiffre d'affaires de Guerbet sur les 9 premiers mois 2017 est en progression en Europe comme sur les Autres Marchés. Cette évolution favorable s'opère malgré le retrait progressif de certaines références dans le cadre du plan de rationalisation de sa gamme de produits, telles que Oxilan®, Hexabrix® ou Optimark® et de l'arrivée de nouveaux génériques de Dotarem® sur certains marchés européens ou asiatiques.

En Europe, sur le troisième trimestre, le chiffre d'affaires est en croissance de 8,6% (91,8 MEUR) à TCC et 7,0% à taux de change courant. Sur le trimestre, l'effet de change est défavorable à hauteur de 1,3 MEUR.

Guerbet a engagé une action en contrefaçon à l'encontre de la société autrichienne Sanochemia Pharmazeutica AG et de trois autres sociétés, devant le tribunal de Munich dont la décision est attendue fin 2018. Guerbet, confiant dans l'idée que la validité de son brevet sera confirmée par l'Office européen des brevets, continuera à protéger ses investissements importants en recherche et développement, notamment par le biais de la propriété intellectuelle et à faire valoir ses droits contre toute utilisation non autorisée.

Sur les Autres Marchés, toujours au troisième trimestre, les ventes à TCC sont en évolution favorable de 0,8% (108,0 MEUR) mais en involution de 3,0% à taux de change courant. Ce ralentissement de la croissance à TCC s'explique principalement par le cadencement des livraisons en Chine et par des difficultés d'approvisionnement. Sur le trimestre, l'effet de change est défavorable à hauteur de 4,1 MEUR.

A TCC, l'activité cumulée à fin septembre évolue comme suit : Sur le segmentIRM, la hausse de 14,4% du chiffre d'affaires (207,5 MEUR) est générée par les bonnes performances de DotaremLe segmentRayons X progresse de 1,5% à 277,4 MEUR, porté principalement par les ventes d'Optiray®Sur le segmentRIT, les ventes continuent à accuser une décroissance de 4,7 % à 38,4 MEUR en raison de difficultés d'approvisionnement qui devraient être maîtrisées d'ici à la fin de l'annéeLe segmentSolutions d'Imagerie et Services (SIS) progresse, quant à lui, de 4,8% à 59,3 MEUR, confirmant la dynamique initiée au premier semestre.

Perspectives Pour l'exercice 2017, les objectifs du Groupe restent inchangés. Guerbet vise une croissance du chiffre d'affaires annuel de 3 à 4% (à TCC) avec un EBITDA en progression supérieure à celle du chiffre d'affaires.

EBITDA : Résultat Opérationnel + dotation nette aux amortissements et aux provisions

Calcul de l'effet de change : différence entre la valeur de l'indicateur de la période N converti au taux de change de la période N-1 et la valeur de l'indicateur de la période N-1

Prochain rendez-vous : Publication chiffre d'affaires annuel 2017 15 février 2018 après bourse

A propos de Guerbet

Pionnier dans le domaine des produits de contraste avec près de 90 années d'expérience, Guerbet est le seul groupe pharmaceutique dédié à l'imagerie médicale sur le marché mondial. Il dispose d'une gamme complète de produits d'imagerie en Rayons X (RX), par Résonance Magnétique (IRM) et pour la Radiologie Interventionnelle et Théranostic (RIT), ainsi qu'une gamme d'injecteurs et d'équipements médicaux associés pour améliorer le diagnostic et la prise en charge thérapeutique des patients. Pour découvrir de nouveaux produits et assurer son développement futur, Guerbet mobilise chaque année d'importantes ressources pour la R&D : environ 9% de ses ventes. Guerbet (GBT), est coté au compartiment B d'Euronext Paris et a réalisé en 2016 un chiffre d'affaires de 776 millions d'euros.

Pour plus d'informations sur Guerbet, merci de consulter le site [www.guerbet.com](http://www.guerbet.com)

Contacts



## ING - INGENICO GROUP - EUR

### Ingenico: confirmation des objectifs annuels.

Cercle Finance (25/10/2017)

(CercleFinance.com) - Ingenico a en marge de la publication de son chiffre d'affaires du troisième trimestre reconduit ses objectifs annuels.

De fait, le spécialiste des solutions de paiement sécurisées continue de viser une croissance organique d'environ 7% ainsi qu'une marge d'Ebitda légèrement supérieure à 20,6%.

Ses revenus du troisième trimestre sont pour leur part ressortis à 597 millions d'euros, soit une hausse de 5% en publié et de 6% en comparable, grâce notamment à une activité soutenue en Europe.

La branche 'Retail' a contribué au chiffre d'affaires total à hauteur de 259 millions d'euros (+3% en publié et +4% en comparable), tandis que la division 'Banques & Acquéreurs' a généré 338 millions de ventes (+6% en publié et +7% en comparable).





# Leleux Press Review

Thursday 26/10/2017

## AM - DASSAULT AVIATION - EUR

### Dassault Aviation : Décision arbitrale sur un litige commerc

Thomson Reuters (25/10/2017)

Décision arbitrale sur un litige commercial

Saint-Cloud, le 25 octobre 2017

Dassault Aviation a pris connaissance de la sentence arbitrale notifiée le 25 octobre 2017 relative au litige de nature commerciale évoqué dans son Rapport Annuel et opposant la République de Chine à un groupe de trois industriels français, parmi lesquels figure Dassault Aviation.

Cette sentence, qui intervient au titre d'un contrat conclu en 1992, donne lieu à une condamnation financière des industriels.

Le montant total de la sentence, intérêts inclus, s'élève à 227 millions d'euros. La part de Dassault Aviation s'élève à 134 millions d'euros.

Les industriels étudient les suites à donner à cette décision.

\* \* \*

A propos de Dassault Aviation : Avec plus de 10 000 avions militaires et civils livrés dans plus de 90 pays depuis un siècle, Dassault Aviation dispose d'un savoir-faire et d'une expérience reconnus dans la conception, le développement, la vente et le support de tous les types d'avion, depuis l'appareil de combat Rafale jusqu'à la famille de business jets haut de gamme Falcon en passant par les drones militaires. En 2016, le chiffre d'affaires de Dassault Aviation s'est élevé à 3,6 milliards d'euros. Le Groupe compte 12 000 collaborateurs.

www.dassault-aviation.com Twitter: @Dassault\_OnAir

Contacts Presse:

Communication Institutionnelle Stéphane Fort Mathieu Durand Tel: +33 (0)1 47 11 86 90 Tel: +33 (0)1 47 11 85 88  
stephane.fort@dassault-aviation.com mathieu.durand@dassault-aviation.com



## CEN - GROUPE CRIT - EUR

### Groupe Crit: nouvelle hausse des revenus au 3T.

Cercle Finance (25/10/2017)

(CercleFinance.com) - Encore un trimestre de qualité pour Groupe Crit, qui a fait état ce mercredi après marché d'un chiffre d'affaires de 627,6 millions d'euros au titre du troisième trimestre de son exercice, soit une hausse de 11,1% et de 7,3% à périmètre et change constants par rapport à la même période l'an passé.

Les ventes à l'international ont atteint 149,6 millions d'euros, en croissance de 23,1% et de 5,6% à périmètre et change constants.

A fin septembre, le spécialiste du travail temporaire a ainsi dégagé un chiffre d'affaires global de l'ordre de 1,8 milliard d'euros, reflétant une augmentation de 13,4% et de 8,8% à périmètre et change constants comparativement aux 3 premiers trimestres de 2016. Les revenus à l'export se sont établis à 446,1 millions d'euros au terme des 9 premiers mois de l'exercice, en progression de 25,6% et de 5,2% à périmètre et change constants.

Au regard de ce nouveau trimestre réussi, Groupe Crit a réaffirmé sa confiance dans sa capacité à dégager une croissance solide sur toutes ses activités en 2017, aussi bien en France qu'à l'international.



## MRN - CARBONE DE LORRAINE - EUR

### Mersen: relève ses prévisions de croissance sur 2017.

Cercle Finance (25/10/2017)

(CercleFinance.com) - Mersen réalise un chiffre d'affaires consolidé de 198 millions d'euros au 3ème trimestre 2017 en croissance organique de 9,2%. L'effet change, négatif de 6 millions d'euros, est lié, pour moitié, à la dépréciation du dollar américain.

Le groupe réalise au cours des 9 premiers mois de l'année 2017 un chiffre d'affaires consolidé retraité de 608 millions d'euros, en croissance significative de plus de 6% par rapport à l'année dernière.

'Le Groupe prévoit désormais une croissance organique (hors effets périmètre et changes) sur l'année comprise entre 7% et 8% et une progression très significative de la marge opérationnelle courante de 150 à 170 points de base par rapport à 2016, soit une marge comprise entre 9,0% et 9,2% du chiffre d'affaires après prise en compte du retraitement lié à la cession de l'activité de sectionneurs' indique la direction.

La précédente prévision était une croissance organique comprise entre 3 et 5% et une progression de la marge opérationnelle courante entre 80 et 130 points de base par rapport à 2016.



## GBT - GUERBET - EUR

### Guerbet: fléchissement de la croissance au 3T.

Cercle Finance (25/10/2017)

(CercleFinance.com) - Guerbet a rapporté ce mercredi soir avoir généré un chiffre d'affaires de 194,3 millions d'euros au titre du troisième trimestre de son exercice, soit une hausse de 4,2% sur un an et de 1,4% à changes courants.

Les revenus à fin septembre du spécialiste des produits de contraste et solutions pour l'imagerie médicale ressortent ainsi à 601,4 millions d'euros, en augmentation de 5,1% à changes constants et de 5,8% à changes courants par rapport aux 3 premiers trimestres de 2016.






'Cette évolution favorable s'opère malgré le retrait progressif de certaines références dans le cadre du plan de rationalisation de la gamme de produits, telles qu'Oxilan, Hexabrix ou Optimark, et de l'arrivée de nouveaux génériques de Dotarem sur certains marchés européens ou asiatiques', a détaillé Guerbet, qui a en outre laissé ses projections inchangées.

Par conséquent, le groupe continue de viser une croissance du chiffre d'affaires annuel de 3 à 4% à changes constants, avec un Ebitda en progression supérieure à celle du chiffre d'affaires.



# Leleux Press Review

Thursday 26/10/2017

 <p>TECHNICOLOR Historic</p>	<p><b>TCH - TECHNICOLOR - EUR</b></p> <p><b>Technicolor: confirme ses objectifs sur l'exercice 2017.</b> <span style="float: right;"><b>Cercle Finance (25/10/2017)</b></span></p> <p>(CercleFinance.com) - La division Services de Production a enregistré une nouvelle hausse de son chiffre d'affaires suite à une demande soutenue de contenu premium sur les différents segments de marché.</p> <p>Dans les Services de DVD, les volumes ont diminué de 9% par rapport au troisième trimestre 2016 en ligne avec le box-office estival assez décevant et la baisse des volumes dans les Jeux.</p> <p>L'évolution du chiffre d'affaires du segment Maison Connectée a été positive par rapport au premier semestre tout en restant en léger recul. Le Groupe a poursuivi ses actions de réduction de son exposition à l'augmentation du prix des puces mémoires au cours du troisième trimestre.</p> <p>Le groupe rappelle ses objectifs sur l'exercice 2017. Il vise un EBITDA ajusté compris entre 420 millions d'euros et 480 millions d'euros et un flux de trésorerie disponible du Groupe supérieur à 150 millions d'euros hors impacts des accords transactionnels conclus dans le cadre de l'affaire des Tubes Cathodiques (environ 81 millions d'euros).</p>
 <p>CREDIT AGRICOLE (FR) Historic</p>	<p><b>ACA - CREDIT AGRICOLE (FR) - EUR</b></p> <p><b>CREDIT AGRICOLE SA : CONTRAT DE LIQUIDITE</b> <span style="float: right;"><b>Thomson Reuters (25/10/2017)</b></span></p> <p>COMMUNIQUE</p> <p>Par contrat en date du 25 octobre 2006 la société Crédit Agricole SA a confié à Kepler Cheuvreux la mise en oeuvre d'un Contrat de Liquidité. Ce Contrat de Liquidité, doté d'un montant initial de 50 Millions d'euros, renouvelable annuellement par tacite reconduction, a pour objet l'animation des actions de la société Crédit Agricole SA (Code ISIN : FR0000045072) sur le marché réglementé de NYSE Euronext Paris. Afin de réajuster l'enveloppe initiale de ce contrat, il a été procédé, en date anniversaire, à un retrait de 12.000.000 EUR du compte de Liquidité.</p>
 <p>VINCI Historic</p>	<p><b>DG - VINCI - EUR</b></p> <p><b>Vinci: closing d'une acquisition en Australie.</b> <span style="float: right;"><b>Cercle Finance (25/10/2017)</b></span></p> <p>(CercleFinance.com) - Vinci Construction a rapporté ce mercredi soir avoir finalisé le rachat de la totalité du capital de la société australienne Seymour Whyte.</p> <p>Basée dans le Queensland, cette dernière était auparavant cotée à la Bourse de Sydney. Elle est constituée de 2 entités : Seymour Whyte Constructions et Rob Carr Pty Ltd.</p> <p>Comptant 475 collaborateurs et fondée en 1987, Seymour Whyte a généré un chiffre d'affaires de 433 millions de dollars australiens au titre de son exercice annuel clos fin juin.</p> <p>Vinci Construction renforce ainsi son implantation dans la zone Pacifique, où elle a réalisé l'an passé un chiffre d'affaires de 549 millions d'euros.</p>
 <p>NEXITY Historic</p>	<p><b>NXI - NEXITY - EUR</b></p> <p><b>Nexity: chiffre d'affaires de 2.250 ME sur 9 mois (+11%).</b> <span style="float: right;"><b>Cercle Finance (25/10/2017)</b></span></p> <p>(CercleFinance.com) - Le chiffre d'affaires sur les 9 premiers mois 2017 s'établit à 2.250 millions d'euros, en hausse dans tous les métiers du Groupe par rapport à l'année précédente (+11%).</p> <p>A périmètre constant, hors Edouard Denis et Primosud, le chiffre d'affaires du Groupe à fin septembre 2017 s'élève à 2.207 millions d'euros, en croissance de 9% par rapport à fin septembre 2016.</p> <p>Le chiffre d'affaires du pôle Immobilier résidentiel s'élève à 1.627 millions d'euros, en hausse de 12 % sur un an. Cette croissance reflète la progression du carnet de commandes du pôle constatée au cours des trimestres précédents.</p> <p>Le carnet de commandes du Groupe à fin septembre 2017 s'établit à 4.459 millions d'euros, en progression de 11% par rapport à fin 2016, et représente l'équivalent de 19 mois de l'activité de promotion de Nexity (chiffre d'affaires sur 12 mois glissants).</p>
 <p>JC DECAUX Historic</p>	<p><b>DEC - JC DECAUX - EUR</b></p> <p><b>JCDecaux: contrat renouvelé à l'aéroport de Toulouse.</b> <span style="float: right;"><b>Cercle Finance (25/10/2017)</b></span></p> <p>(CercleFinance.com) - Filiale de JCDecaux dédiée à la publicité dans les aéroports, JCDecaux Airport a renouvelé, à la suite d'un appel d'offres, la concession publicitaire de l'aéroport de Toulouse-Blagnac (Haute-Garonne) pour 10 ans, a-t-on appris ce mercredi après la clôture.</p> <p>Ce contrat sera effectif le 1er avril prochain. Il s'inscrit dans le cadre de la modernisation des espaces de l'aéroport avec une plateforme de communication premium. En particulier, 100% des réseaux publicitaires indoor seront digitalisés avec 46 écrans LCD.</p> <p>Avec environ 8 millions de passagers en 2016, l'aéroport de Toulouse-Blagnac est le cinquième aéroport de France. Sa croissance constante depuis 2008 accélère en 2017 avec un trafic en hausse de 16,8% sur les 8 premiers mois de l'année.</p>

### ACAN - ACANTHE DEV. - EUR

#### Acanthe Développement : Mise en paiement du dividende

Thomson Reuters (25/10/2017)

ACANTHE DEVELOPPEMENT Société Européenne au capital de 19 991 141 euros Siège social : 2 rue de Bassano - 75116 PARIS

RCS PARIS735 620 205 - SIRET 735 620 205 00121 - APE 7010Z

Paris, le 25 octobre 2017

Communiqué relatif à la mise en paiement du dividende décidé par l'Assemblée Générale Ordinaire Annuelle et Extraordinaire du 15 juin 2017

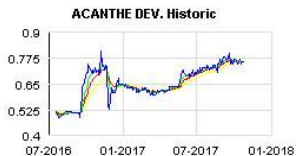
L'Assemblée Générale Ordinaire Annuelle et Extraordinaire du 15 juin 2017 ayant statué sur les comptes de l'exercice clos le 31 décembre 2016 a décidé de distribuer un dividende de 58 850 104 euros, soit 0,40 euro par action existant au 31 décembre 2016.

Le Conseil d'Administration du 4 novembre 2016 avait distribué un acompte sur dividendes d'un montant de 44 137 578 euros, soit 0,30 euro par action, de sorte qu'il reste à verser aux actionnaires un solde de dividendes de 14 712 526 euros, soit 0,10 euro par action existant au 31 décembre 2016.

Le Conseil d'Administration d'Acanthe Développement s'est réuni ce jour et a décidé des modalités de mise en paiement du solde de dividendes.

Le détachement du coupon est fixé au vendredi 3 novembre 2017 et la mise en paiement interviendra le mardi 7 novembre 2017.

Contact Investisseurs : Nicolas Boucheron, Directeur juridique 01 56 52 45 00 - contact@acanthedeveloppement.fr



### BVI - BUREAU VERITAS - EUR

#### Bureau Veritas: chiffre d'affaires de 1,13 MdE au T3 (+3,8%)

Cercle Finance (25/10/2017)

(CercleFinance.com) - Le groupe réalise un chiffre d'affaires de 1,13 MdE au troisième trimestre 2017, en croissance de +3,8 % par rapport au 3ème trimestre 2016 à taux de change constant. La croissance organique est de +2,2 %.

' Quatre des six activités sont en croissance organique soutenue ; la Certification affiche la meilleure performance (+5,2 %), aux côtés des activités Bâtiment & Infrastructure (+4,0 %), Biens de consommation (+3,7 %) et Agroalimentaire & Matières premières (+3,1 %) portée par l'Agroalimentaire et les Métaux & Minéraux ' précise le groupe.

La croissance externe est de +1,6 %. ' Quatre acquisitions depuis le début de l'année, représentant 100 millions d'euros de chiffre d'affaires annualisé, en soutien des Initiatives de Croissance dans les segments Bâtiment & Infrastructure, Agroalimentaire et SmartWorld '.

Didier Michaud-Daniel, Directeur Général, a déclaré : ' Notre activité Agroalimentaire & Matières premières connaît un rebond, grâce à des contrats remportés dans l'Agroalimentaire et à la reprise des marchés Métaux & Minéraux. Les trois activités Certification, Bâtiment & Infrastructure et Biens de consommation restent solide '.

' Comme attendu, notre activité Nouvelles constructions, dans la division Marine & Offshore, continue à ressentir les effets du ralentissement du marché '.



### INF - INFOTEL - EUR

#### Infotel: accélération de la croissance au 3T.

Cercle Finance (25/10/2017)

(CercleFinance.com) - Infotel a fait état ce mercredi soir d'un chiffre d'affaires de 152,3 millions d'euros au 30 septembre, soit une hausse de 8,9% sur un an.

La branche 'Services' a à elle seule dégagé 145,8 millions de revenus, en croissance de 9,1% par rapport aux 3 premiers trimestres de 2016, tandis que la contribution de la division 'Logiciels' a atteint 6,5 millions, en augmentation de 5,2%.

Sur le seul troisième trimestre, le chiffre d'affaires d'Infotel s'est établi à 49 millions d'euros, en progression de 10,3%, dont 46,8 millions tirés de l'activité 'Services' (+10,4%) et 2,2 millions provenant du pôle 'Logiciels' (+7,8%).

'La digitalisation reste le principal moteur de croissance sur l'ensemble des secteurs sur lesquels Infotel est présent, et la Banque est toujours le premier secteur d'activité avec de nouveaux contrats significatifs gagnés au cours de la période. Le niveau d'intercontrat se maintient toujours à une valeur très faible, à 1,6% en moyenne sur le trimestre. Enfin, la politique de recrutement a été très active ce trimestre avec 82 nouveaux collaborateurs en septembre, soit un effectif total dépassant 2.250 personnes à fin septembre 2017, a détaillé le groupe dans son communiqué. &#060;BR/&#062;



### ATE - ALTEN - EUR

#### Alten: des perspectives optimistes.

Cercle Finance (25/10/2017)

(CercleFinance.com) - Alten a en marge de la publication ce mercredi après marché de son chiffre d'affaires à fin septembre annoncé prévoit une croissance organique 'proche de 7%' au titre de l'exercice en cours, 'à environnement économique stable'.

Son chiffre d'affaires s'est établi à un peu plus de 1,45 milliard d'euros au titre des 9 premiers mois de 2017, en croissance de 12,2% par rapport aux 3 premiers trimestres de l'année close, dont 674,1 millions en France (+8,7%) et 778,6 millions à l'export (+15,4%).

Sur le seul troisième trimestre, les revenus se sont élevés à 469 millions d'euros, en hausse de 10,6% comparativement à la période juin-septembre 2016 malgré un effet calendaire défavorable d'un jour ouvré. A données constantes, la croissance organique est ressortie à 6,7%, dont 5,8% en France et 7,5% hors de France, a détaillé le spécialiste de l'Ingénierie et du Conseil en Technologies (ICT).



### AM - DASSAULT AVIATION - EUR

#### Dassault Aviation: sentence arbitrale de 134 ME.

Cercle Finance (25/10/2017)

(CercleFinance.com) - Le groupe annonce avoir pris connaissance de la sentence arbitrale notifiée le 25 octobre 2017 relative au litige de nature commerciale avec la République de Chine. Cette sentence porte sur un contrat conclu en 1992. Elle concerne trois groupes industriels français.

Le montant total de la sentence pour Dassault Aviation s'élève à 134 millions d'euros.

Dassault Aviation examine les suites à donner à cette décision.



# Leleux Press Review

Thursday 26/10/2017

SAFRAN Historic



SAF - SAFRAN - EUR

**Safran: sentence de 29 ME en Chine.**

**Cercle Finance (25/10/2017)**

(CercleFinance.com) - Safran Aircraft Engines annonce avoir pris connaissance de la sentence arbitrale notifiée le 25 octobre 2017 relative au litige de nature commerciale, opposant la République de Chine à un groupe de trois industriels français dont Safran Aircraft Engines. Cette sentence intervient au titre d'un contrat conclu en 1992.

Le montant total de la sentence pour Safran Aircraft Engines s'élève à 29 millions d'euros frais inclus.

' La charge correspondante sera enregistrée dans les comptes du Groupe au 31 décembre 2017 et sera sans impact sur les objectifs de résultat opérationnel courant communiqués par Safran ' précise le groupe.

Les industriels étudient les suites à donner à cette décision.

Responsible Editor: Olivier Leleux - Visit our Web site : <http://www.leleux.be> - Customer information: 0800/25511.