

Leleux Press Review

Friday 2/11/2018



	<table border="1"> <thead> <tr> <th colspan="5">BEL 20 (Belgium)</th> </tr> <tr> <td>Last Price</td> <td>3503,26</td> <td>Minimum Price</td> <td>1046,07 (02/09/1992)</td> <td>Maximum Price</td> <td>4759,01 (23/05/2007)</td> </tr> </thead> <tbody> <tr> <td>Gainers</td> <td>15</td> <td>Losers</td> <td>5</td> <td></td> <td></td> </tr> <tr> <td>COLRUYT</td> <td>51,54 ▲</td> <td>+0,42%</td> <td>BPOST</td> <td>13,35 ▼</td> <td>-0,44%</td> </tr> <tr> <td>SOLVAY (BE)</td> <td>101,05 ▲</td> <td>+0,39%</td> <td>AGEAS</td> <td>44,18 ▼</td> <td>-0,06%</td> </tr> <tr> <td>ARGENX SE</td> <td>79,70 ▲</td> <td>+13,69%</td> <td>ONTEX GROUP NV</td> <td>16,93 ▼</td> <td>-0,05%</td> </tr> </tbody> </table>	BEL 20 (Belgium)					Last Price	3503,26	Minimum Price	1046,07 (02/09/1992)	Maximum Price	4759,01 (23/05/2007)	Gainers	15	Losers	5			COLRUYT	51,54 ▲	+0,42%	BPOST	13,35 ▼	-0,44%	SOLVAY (BE)	101,05 ▲	+0,39%	AGEAS	44,18 ▼	-0,06%	ARGENX SE	79,70 ▲	+13,69%	ONTEX GROUP NV	16,93 ▼	-0,05%
BEL 20 (Belgium)																																				
Last Price	3503,26	Minimum Price	1046,07 (02/09/1992)	Maximum Price	4759,01 (23/05/2007)																															
Gainers	15	Losers	5																																	
COLRUYT	51,54 ▲	+0,42%	BPOST	13,35 ▼	-0,44%																															
SOLVAY (BE)	101,05 ▲	+0,39%	AGEAS	44,18 ▼	-0,06%																															
ARGENX SE	79,70 ▲	+13,69%	ONTEX GROUP NV	16,93 ▼	-0,05%																															
	<table border="1"> <thead> <tr> <th colspan="5">CAC 40 (France)</th> </tr> <tr> <td>Last Price</td> <td>5085,78</td> <td>Minimum Price</td> <td>2693,21 (23/09/2011)</td> <td>Maximum Price</td> <td>7347,94 (21/10/2009)</td> </tr> </thead> <tbody> <tr> <td>Gainers</td> <td>24</td> <td>Losers</td> <td>16</td> <td></td> <td></td> </tr> <tr> <td>ACCOR (FR)</td> <td>40,80 ▲</td> <td>+0,94%</td> <td>AIR LIQUIDE (FR)</td> <td>105,95 ▼</td> <td>-0,98%</td> </tr> <tr> <td>ARCELORMITTAL SA (NL)</td> <td>22,23 ▲</td> <td>+0,83%</td> <td>SAFRAN</td> <td>113,10 ▼</td> <td>-0,83%</td> </tr> <tr> <td>CARREFOUR (FR)</td> <td>17,27 ▲</td> <td>+0,72%</td> <td>LEGRAND SA</td> <td>57,52 ▼</td> <td>-0,38%</td> </tr> </tbody> </table>	CAC 40 (France)					Last Price	5085,78	Minimum Price	2693,21 (23/09/2011)	Maximum Price	7347,94 (21/10/2009)	Gainers	24	Losers	16			ACCOR (FR)	40,80 ▲	+0,94%	AIR LIQUIDE (FR)	105,95 ▼	-0,98%	ARCELORMITTAL SA (NL)	22,23 ▲	+0,83%	SAFRAN	113,10 ▼	-0,83%	CARREFOUR (FR)	17,27 ▲	+0,72%	LEGRAND SA	57,52 ▼	-0,38%
CAC 40 (France)																																				
Last Price	5085,78	Minimum Price	2693,21 (23/09/2011)	Maximum Price	7347,94 (21/10/2009)																															
Gainers	24	Losers	16																																	
ACCOR (FR)	40,80 ▲	+0,94%	AIR LIQUIDE (FR)	105,95 ▼	-0,98%																															
ARCELORMITTAL SA (NL)	22,23 ▲	+0,83%	SAFRAN	113,10 ▼	-0,83%																															
CARREFOUR (FR)	17,27 ▲	+0,72%	LEGRAND SA	57,52 ▼	-0,38%																															
	<table border="1"> <thead> <tr> <th colspan="5">AEX (The Netherlands)</th> </tr> <tr> <td>Last Price</td> <td>520,80</td> <td>Minimum Price</td> <td>194,99 (09/03/2009)</td> <td>Maximum Price</td> <td>806,41 (21/10/2009)</td> </tr> </thead> <tbody> <tr> <td>Gainers</td> <td>16</td> <td>Losers</td> <td>9</td> <td></td> <td></td> </tr> <tr> <td>ARCELORMITTAL SA (NL)</td> <td>22,23 ▲</td> <td>+0,83%</td> <td>VOPAK</td> <td>39,83 ▼</td> <td>-0,42%</td> </tr> <tr> <td>ASR NEDERLAND</td> <td>40,48 ▲</td> <td>+0,79%</td> <td>RELX PLC</td> <td>17,41 ▼</td> <td>-0,37%</td> </tr> <tr> <td>ASML HOLDING</td> <td>151,96 ▲</td> <td>+0,68%</td> <td>AALBERTS INDUSTRIES</td> <td>32,39 ▼</td> <td>-0,18%</td> </tr> </tbody> </table>	AEX (The Netherlands)					Last Price	520,80	Minimum Price	194,99 (09/03/2009)	Maximum Price	806,41 (21/10/2009)	Gainers	16	Losers	9			ARCELORMITTAL SA (NL)	22,23 ▲	+0,83%	VOPAK	39,83 ▼	-0,42%	ASR NEDERLAND	40,48 ▲	+0,79%	RELX PLC	17,41 ▼	-0,37%	ASML HOLDING	151,96 ▲	+0,68%	AALBERTS INDUSTRIES	32,39 ▼	-0,18%
AEX (The Netherlands)																																				
Last Price	520,80	Minimum Price	194,99 (09/03/2009)	Maximum Price	806,41 (21/10/2009)																															
Gainers	16	Losers	9																																	
ARCELORMITTAL SA (NL)	22,23 ▲	+0,83%	VOPAK	39,83 ▼	-0,42%																															
ASR NEDERLAND	40,48 ▲	+0,79%	RELX PLC	17,41 ▼	-0,37%																															
ASML HOLDING	151,96 ▲	+0,68%	AALBERTS INDUSTRIES	32,39 ▼	-0,18%																															
	<table border="1"> <thead> <tr> <th colspan="5">DAX (Germany)</th> </tr> <tr> <td>Last Price</td> <td>11468,54</td> <td>Minimum Price</td> <td>11051,04 (26/10/2018)</td> <td>Maximum Price</td> <td>13596,89 (23/01/2018)</td> </tr> </thead> <tbody> <tr> <td>Gainers</td> <td>17</td> <td>Losers</td> <td>12</td> <td></td> <td></td> </tr> <tr> <td>BMW AG (DE)</td> <td>76,79 ▲</td> <td>+0,73%</td> <td>MUENCHENER RUECKVER</td> <td>188,65 ▼</td> <td>-0,68%</td> </tr> <tr> <td>E.ON SE (DE)</td> <td>8,60 ▲</td> <td>+0,53%</td> <td>FRESENIUS MED CARE (</td> <td>69,00 ▼</td> <td>-0,46%</td> </tr> <tr> <td>MERCK (DE)</td> <td>95,08 ▲</td> <td>+0,48%</td> <td>HENKEL KGAA (DE)</td> <td>96,18 ▼</td> <td>-0,41%</td> </tr> </tbody> </table>	DAX (Germany)					Last Price	11468,54	Minimum Price	11051,04 (26/10/2018)	Maximum Price	13596,89 (23/01/2018)	Gainers	17	Losers	12			BMW AG (DE)	76,79 ▲	+0,73%	MUENCHENER RUECKVER	188,65 ▼	-0,68%	E.ON SE (DE)	8,60 ▲	+0,53%	FRESENIUS MED CARE (69,00 ▼	-0,46%	MERCK (DE)	95,08 ▲	+0,48%	HENKEL KGAA (DE)	96,18 ▼	-0,41%
DAX (Germany)																																				
Last Price	11468,54	Minimum Price	11051,04 (26/10/2018)	Maximum Price	13596,89 (23/01/2018)																															
Gainers	17	Losers	12																																	
BMW AG (DE)	76,79 ▲	+0,73%	MUENCHENER RUECKVER	188,65 ▼	-0,68%																															
E.ON SE (DE)	8,60 ▲	+0,53%	FRESENIUS MED CARE (69,00 ▼	-0,46%																															
MERCK (DE)	95,08 ▲	+0,48%	HENKEL KGAA (DE)	96,18 ▼	-0,41%																															
	<table border="1"> <thead> <tr> <th colspan="5">FTSE 100 (United Kingdom)</th> </tr> <tr> <td>Last Price</td> <td>7114,66</td> <td>Minimum Price</td> <td>3277,50 (12/03/2003)</td> <td>Maximum Price</td> <td>53548,10 (16/11/2009)</td> </tr> </thead> <tbody> <tr> <td>Gainers</td> <td>64</td> <td>Losers</td> <td>36</td> <td></td> <td></td> </tr> <tr> <td>RECKITT BENCKISER PL</td> <td>63,91 ▲</td> <td>+0,91%</td> <td>OCADO (WI) ORD 2P (W</td> <td>8,47 ▼</td> <td>-0,98%</td> </tr> <tr> <td>LAND SECURITIES GRP</td> <td>8,61 ▲</td> <td>+0,89%</td> <td>HSBC HOLDING PLC (UK</td> <td>6,39 ▼</td> <td>-0,94%</td> </tr> <tr> <td>CRODA INTL PLC</td> <td>48,58 ▲</td> <td>+0,78%</td> <td>UNILEVER PLC (UK)</td> <td>41,10 ▼</td> <td>-0,86%</td> </tr> </tbody> </table>	FTSE 100 (United Kingdom)					Last Price	7114,66	Minimum Price	3277,50 (12/03/2003)	Maximum Price	53548,10 (16/11/2009)	Gainers	64	Losers	36			RECKITT BENCKISER PL	63,91 ▲	+0,91%	OCADO (WI) ORD 2P (W	8,47 ▼	-0,98%	LAND SECURITIES GRP	8,61 ▲	+0,89%	HSBC HOLDING PLC (UK	6,39 ▼	-0,94%	CRODA INTL PLC	48,58 ▲	+0,78%	UNILEVER PLC (UK)	41,10 ▼	-0,86%
FTSE 100 (United Kingdom)																																				
Last Price	7114,66	Minimum Price	3277,50 (12/03/2003)	Maximum Price	53548,10 (16/11/2009)																															
Gainers	64	Losers	36																																	
RECKITT BENCKISER PL	63,91 ▲	+0,91%	OCADO (WI) ORD 2P (W	8,47 ▼	-0,98%																															
LAND SECURITIES GRP	8,61 ▲	+0,89%	HSBC HOLDING PLC (UK	6,39 ▼	-0,94%																															
CRODA INTL PLC	48,58 ▲	+0,78%	UNILEVER PLC (UK)	41,10 ▼	-0,86%																															
	<table border="1"> <thead> <tr> <th colspan="5">MIB 30 (Italy)</th> </tr> <tr> <td>Last Price</td> <td>19185,14</td> <td>Minimum Price</td> <td>12320,50 (24/07/2012)</td> <td>Maximum Price</td> <td>48766,00 (05/04/2001)</td> </tr> </thead> <tbody> <tr> <td>Gainers</td> <td>32</td> <td>Losers</td> <td>6</td> <td></td> <td></td> </tr> <tr> <td>MEDIOBANCA (IT)</td> <td>7,83 ▲</td> <td>+0,98%</td> <td>FINMECCANICA</td> <td>9,52 ▼</td> <td>-0,70%</td> </tr> <tr> <td>EXOR SPA NEW</td> <td>50,52 ▲</td> <td>+0,95%</td> <td>ATLANTIA SPA</td> <td>17,68 ▼</td> <td>-0,45%</td> </tr> <tr> <td>AZIMUT</td> <td>10,98 ▲</td> <td>+0,91%</td> <td>A2A SPA</td> <td>1,42 ▼</td> <td>-0,17%</td> </tr> </tbody> </table>	MIB 30 (Italy)					Last Price	19185,14	Minimum Price	12320,50 (24/07/2012)	Maximum Price	48766,00 (05/04/2001)	Gainers	32	Losers	6			MEDIOBANCA (IT)	7,83 ▲	+0,98%	FINMECCANICA	9,52 ▼	-0,70%	EXOR SPA NEW	50,52 ▲	+0,95%	ATLANTIA SPA	17,68 ▼	-0,45%	AZIMUT	10,98 ▲	+0,91%	A2A SPA	1,42 ▼	-0,17%
MIB 30 (Italy)																																				
Last Price	19185,14	Minimum Price	12320,50 (24/07/2012)	Maximum Price	48766,00 (05/04/2001)																															
Gainers	32	Losers	6																																	
MEDIOBANCA (IT)	7,83 ▲	+0,98%	FINMECCANICA	9,52 ▼	-0,70%																															
EXOR SPA NEW	50,52 ▲	+0,95%	ATLANTIA SPA	17,68 ▼	-0,45%																															
AZIMUT	10,98 ▲	+0,91%	A2A SPA	1,42 ▼	-0,17%																															
	<table border="1"> <thead> <tr> <th colspan="5">IBEX 35 (Spain)</th> </tr> <tr> <td>Last Price</td> <td>8954,80</td> <td>Minimum Price</td> <td>8627,60 (26/10/2018)</td> <td>Maximum Price</td> <td>15945,70 (08/11/2007)</td> </tr> </thead> <tbody> <tr> <td>Gainers</td> <td>18</td> <td>Losers</td> <td>17</td> <td></td> <td></td> </tr> <tr> <td>IBERDROLA</td> <td>6,32 ▲</td> <td>+0,99%</td> <td>COR.MAPFRE</td> <td>2,62 ▼</td> <td>-0,90%</td> </tr> <tr> <td>BANCO SANTANDER</td> <td>4,23 ▲</td> <td>+0,90%</td> <td>INDRA SISTEMAS</td> <td>8,69 ▼</td> <td>-0,57%</td> </tr> <tr> <td>ACCIONA (ES)</td> <td>75,24 ▲</td> <td>+0,88%</td> <td>ACERINOX (ES)</td> <td>9,82 ▼</td> <td>-0,46%</td> </tr> </tbody> </table>	IBEX 35 (Spain)					Last Price	8954,80	Minimum Price	8627,60 (26/10/2018)	Maximum Price	15945,70 (08/11/2007)	Gainers	18	Losers	17			IBERDROLA	6,32 ▲	+0,99%	COR.MAPFRE	2,62 ▼	-0,90%	BANCO SANTANDER	4,23 ▲	+0,90%	INDRA SISTEMAS	8,69 ▼	-0,57%	ACCIONA (ES)	75,24 ▲	+0,88%	ACERINOX (ES)	9,82 ▼	-0,46%
IBEX 35 (Spain)																																				
Last Price	8954,80	Minimum Price	8627,60 (26/10/2018)	Maximum Price	15945,70 (08/11/2007)																															
Gainers	18	Losers	17																																	
IBERDROLA	6,32 ▲	+0,99%	COR.MAPFRE	2,62 ▼	-0,90%																															
BANCO SANTANDER	4,23 ▲	+0,90%	INDRA SISTEMAS	8,69 ▼	-0,57%																															
ACCIONA (ES)	75,24 ▲	+0,88%	ACERINOX (ES)	9,82 ▼	-0,46%																															
	<table border="1"> <thead> <tr> <th colspan="5">Dow Jones Industries Average (United States)</th> </tr> <tr> <td>Last Price</td> <td>25380,74</td> <td>Minimum Price</td> <td>6626,94 (06/03/2009)</td> <td>Maximum Price</td> <td>26951,81 (03/10/2018)</td> </tr> </thead> <tbody> <tr> <td>Gainers</td> <td>21</td> <td>Losers</td> <td>9</td> <td></td> <td></td> </tr> <tr> <td>GOLDMAN SACHS (US)</td> <td>226,97 ▲</td> <td>+0,70%</td> <td>MICROSOFT (US)</td> <td>105,92 ▼</td> <td>-0,83%</td> </tr> <tr> <td>JOHNSON & JOHNSON</td> <td>140,82 ▲</td> <td>+0,59%</td> <td>MERCK (US)</td> <td>73,12 ▼</td> <td>-0,66%</td> </tr> <tr> <td>WAL-MART STORES (US)</td> <td>100,58 ▲</td> <td>+0,29%</td> <td>CHEVRON CORP (US)</td> <td>111,17 ▼</td> <td>-0,42%</td> </tr> </tbody> </table>	Dow Jones Industries Average (United States)					Last Price	25380,74	Minimum Price	6626,94 (06/03/2009)	Maximum Price	26951,81 (03/10/2018)	Gainers	21	Losers	9			GOLDMAN SACHS (US)	226,97 ▲	+0,70%	MICROSOFT (US)	105,92 ▼	-0,83%	JOHNSON & JOHNSON	140,82 ▲	+0,59%	MERCK (US)	73,12 ▼	-0,66%	WAL-MART STORES (US)	100,58 ▲	+0,29%	CHEVRON CORP (US)	111,17 ▼	-0,42%
Dow Jones Industries Average (United States)																																				
Last Price	25380,74	Minimum Price	6626,94 (06/03/2009)	Maximum Price	26951,81 (03/10/2018)																															
Gainers	21	Losers	9																																	
GOLDMAN SACHS (US)	226,97 ▲	+0,70%	MICROSOFT (US)	105,92 ▼	-0,83%																															
JOHNSON & JOHNSON	140,82 ▲	+0,59%	MERCK (US)	73,12 ▼	-0,66%																															
WAL-MART STORES (US)	100,58 ▲	+0,29%	CHEVRON CORP (US)	111,17 ▼	-0,42%																															



DBG - DERICHEBOURG - EUR

Derichebourg: acquisitions en Alsace

Cercle Finance (01/11/2018)

(CercleFinance.com) - Derichebourg Propreté, filiale de Derichebourg Multiservices, annonce l'acquisition des fonds de commerce de deux sociétés de propreté basées en Alsace, Alizé et Alizé Alsace, permettant ainsi au groupe de services de renforcer son maillage territorial.

Ces sociétés de nettoyage couvrent principalement les secteurs de la distribution et de la santé. Avec un chiffre d'affaires de 3,5 millions d'euros réalisé l'année dernière, elles emploient près de 220 salariés.

Cette acquisition va permettre de renforcer l'implantation de Derichebourg Propreté principalement sur Strasbourg et Besançon. Elle conforte ainsi sa position d'acteur de premier plan dans la région avec plus de 2.700 collaborateurs.



SAN - SANOFI - EUR

Sanofi et Denali Therapeutics vont développer des médicaments

Thomson Reuters (01/11/2018)

Sanofi et Denali Therapeutics vont développer des médicaments pour le traitement de maladies neurologiques et inflammatoires. Des molécules candidates pour le traitement potentiel de la sclérose en plaques (SEP), de la sclérose latérale amyotrophique (SLA), de la maladie d'Alzheimer et de maladies inflammatoires systémiques. Denali recevra un paiement initial de 125 millions de dollars et de futurs paiements d'étape qui pourraient dépasser un milliard de dollars.

PARIS, France - Le 1er novembre 2018 - Sanofi prévoit de développer en collaboration avec Denali Therapeutics Inc. plusieurs molécules en vue du traitement potentiel de diverses maladies neurodégénératives et inflammatoires systémiques.

Les deux principales molécules visées par cette collaboration, DNL747 et DNL758, ciblent une protéine de signalisation importante connue sous le nom de « récepteur sérine/thréonine-protéine kinase 1 » (ou RIPK1) de la voie du récepteur TNF, qui régule l'inflammation et la mort cellulaire dans les tissus humains. Les deux entreprises prévoient d'étudier DNL747 dans la sclérose en plaques (SEP), la maladie d'Alzheimer et la sclérose latérale amyotrophique (SLA), et DNL758 dans le traitement de diverses maladies inflammatoires systémiques comme la polyarthrite rhumatoïde et le psoriasis.

En vertu des modalités de l'accord, Sanofi versera un paiement initial de 125 millions de dollars à Denali et de futurs paiements d'étape qui pourraient dépasser un milliard de dollars, en fonction l'avancement du développement et de la commercialisation des molécules concernées. Sanofi et Denali partageront à parts égales les pertes et bénéfices commerciaux correspondant à DNL747 aux États-Unis et en Chine, tandis que Denali recevra des redevances de Sanofi sur les bénéfices réalisés dans d'autres territoires et sur les ventes globales de DNL758.

Les activités de développement clinique de phases Ib et II de DNL747 seront intégralement financées par Sanofi dans la SEP, la SLA et d'autres indications neurologiques, à l'exception des opérations de développement clinique dans la maladie d'Alzheimer dont le financement sera assuré par Denali. Les essais cliniques de phase III dans toutes les indications neurologiques seront financés conjointement par Sanofi (à hauteur de 70 %) et Denali (30 %). Sanofi financera intégralement le développement clinique de DNL758 dans les maladies inflammatoires systémiques.

« Cette collaboration avec Denali constitue un nouvel exemple de la volonté de Sanofi d'intensifier le développement de traitements de premier ordre à fort pouvoir de transformation pour les patients atteints de maladies graves », a déclaré Rita Balice-Gordon, Ph.D., Responsable Global, Recherche, Maladies rares et neurologiques de Sanofi. « Nous sommes impatients de collaborer avec Denali dans le cadre du programme RIPK1 et d'explorer le potentiel de ce mécanisme d'action dans le traitement des maladies neurologiques et inflammatoires. »

« RIPK1 est une cible prometteuse qui a le potentiel de déboucher sur des traitements de fond pour les patients souffrant de maladies neurodégénératives, ainsi que de maladies inflammatoires systémiques. Nous sommes très heureux de nous associer à Sanofi et d'étendre notre programme RIPK1 à d'autres indications », a indiqué Ryan Watts, Ph.D., Directeur Général de Denali. « Avec ses infrastructures et sa vaste expérience du développement clinique et de la commercialisation, Sanofi est un partenaire idéal pour Denali. Il nous permettra d'optimiser le succès clinique et commercial de notre programme RIPK1. »

Molécules RIPK1 DNL747, une petite molécule qui franchit la barrière hémato-encéphalique, fait actuellement l'objet d'essais cliniques précoces ou essais de phase I. Des essais de phase Ib dans la maladie d'Alzheimer et la SLA devraient débiter très prochainement et permettront d'orienter la suite du développement clinique de cette molécule. Denali dirigera les essais cliniques de phase II dans la maladie d'Alzheimer, tandis que Sanofi pilotera les essais cliniques de phase II dans la SEP, la SLA, ainsi que les futurs essais cliniques de phase III dans toutes les indications neurologiques. DNL758 est une petite molécule que ne franchit pas la barrière hémato-encéphalique. Sanofi dirigera les activités de développement clinique dans toutes les maladies inflammatoires systémiques. Les essais cliniques devraient débiter en 2019.

Cette collaboration porte également sur d'autres inhibiteurs du RIPK1 au stade préclinique.

L'opération devrait être finalisée dans les prochains mois, sous réserve des approbations réglementaires habituelles.



ERF - EUROFINS SCIENTIFIC - EUR

Eurofins: met la main sur EnvironeX au Canada

Cercle Finance (01/11/2018)

(CercleFinance.com) - Eurofins Scientific fait part de l'acquisition d'EnvironeX Group, un fournisseur québécois de tests pour l'environnement, l'agroalimentaire et la santé, auprès de son fondateur Marc Hamilton et de Persistence Capital Partners (PCP).

Opérant trois laboratoires et un point de services, cette entreprise fondée en 2005 emploie 275 personnes et devrait générer un chiffre d'affaires de l'ordre de 30 millions de dollars canadiens cette année.

Elle complètera ainsi la présence en termes de tests environnementaux et alimentaires d'Eurofins au Canada, qui y emploie plus de 200 personnes et y opère quatre laboratoires ainsi que trois centres de services.



SAN - SANOFI - EUR

Sanofi: collaboration avec Denali Therapeutics

Cercle Finance (01/11/2018)

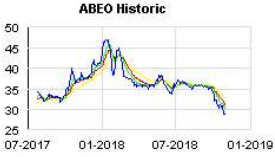


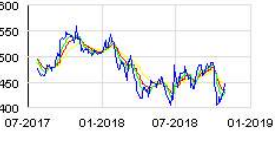


(CercleFinance.com) - Sanofi annonce qu'il prévoit de développer en collaboration avec Denali Therapeutics, plusieurs molécules en vue du traitement potentiel de diverses maladies neurodégénératives et inflammatoires systémiques.

Le groupe de santé précise qu'il s'agira de molécules candidates pour le traitement potentiel de la sclérose en plaques (SEP), de la sclérose latérale amyotrophique (SLA), de la maladie d'Alzheimer et de maladies inflammatoires systémiques.

Sanofi versera à Denali un paiement initial de 125 millions de dollars à Denali et de futurs paiements d'étape qui pourraient dépasser un milliard de dollars, en fonction l'avancement du développement et de la commercialisation des molécules concernées.







Leleux Press Review

Friday 2/11/2018

 <p>ABEO Historic</p>	<p>ABEO - ABEO - EUR</p> <p>Abeo: acquisition de Fun Spot Manufacturing aux Etats-Unis Cercle Finance (01/11/2018)</p> <p>(CercleFinance.com) - Abeo annonce l'acquisition de 100% du capital de Fun Spot Manufacturing, société basée dans l'Etat américain de Géorgie et fortement positionnée dans le domaine du sportainment (activités combinant sport et loisirs). Avec près de 180 collaborateurs, Fun Spot dispose de deux unités de production et d'un département en Inde. Sur l'exercice en cours, il devrait réaliser un chiffre d'affaires en croissance entre 40 et 50 millions de dollars pour une marge d'EBITDA supérieure à 20%.</p> <p>L'acquisition est intégralement financée en numéraire, dans le cadre de la trésorerie et des lignes de crédit dont dispose d'ores et déjà Abeo. Fun Spot Manufacturing sera consolidée à compter de ce 1er novembre.</p>
 <p>PAREF Historic</p>	<p>PAR - PAREF - EUR</p> <p>Paref: croissance de 17% du CA à neuf mois Cercle Finance (01/11/2018)</p> <p>(CercleFinance.com) - La société foncière Paref affiche un chiffre d'affaires consolidé de 26,2 millions d'euros sur les neuf premiers mois de l'année 2018, en hausse de 17% par rapport à la même période de l'exercice précédent.</p> <p>Cette performance s'explique principalement par une forte hausse de l'activité de gestion (+35%) et une gestion dynamique des actifs immobiliers détenus en propre avec une évolution des loyers à périmètre constant de +2,7%.</p> <p>Ces facteurs favorables ont été en partie compensés par les cessions des actifs de bureaux intervenues en 2017 et 2018 (-1,1 million d'euros) et la fin des usufruits résidentiels historiquement détenus par le groupe (-0,5 million).</p>
 <p>THERADIAG Historic</p>	<p>ALTER - THERADIAG - EUR</p> <p>Theradiag: nouveau président du conseil d'administration Cercle Finance (01/11/2018)</p> <p>(CercleFinance.com) - Theradiag annonce la nomination de Pierre Morgon au poste de président du conseil d'administration, succédant à Gérard Tobelem qui occupait ce poste depuis 2012, et qui a démissionné de son poste de président et d'administrateur.</p> <p>CEO de MRGN Advisors et regional partner pour la Suisse chez Mérieux Equity Partners, Pierre Morgon est membre du conseil d'administration de Theradiag depuis 2012. Il dispose de plus de 30 ans d'expérience dans l'industrie mondiale des sciences de la vie.</p>
 <p>EUROFINS SCIENTIFIC Historic</p>	<p>ERF - EUROFINS SCIENTIFIC - EUR</p> <p>Eurofins: finalise l'acquisition de TestAmerica Cercle Finance (01/11/2018)</p> <p>(CercleFinance.com) - Conformément à son annonce du 1er octobre dernier, Eurofins Scientific annonce avoir finalisé l'acquisition de TestAmerica, un groupe de laboratoires de tests environnementaux aux Etats-Unis, auprès de JSTI Group.</p> <p>TestAmerica opère un réseau intégré de 24 laboratoires de tests et de 40 centres de services à travers les Etats-Unis. Il devrait générer un chiffre d'affaires de plus de 230 millions de dollars en 2018 et emploie plus de 2.000 personnes.</p> <p>Cette acquisition, moyennant 175 millions de dollars sur une base libre de trésorerie et de dette, doit permettre de renforcer significativement l'offre de tests environnementaux d'Eurofins aux Etats-Unis, le premier marché mondial pour ce type de service.</p>
 <p>ING GROEP N.V. Historic</p>	<p>INGA - ING GROEP N.V. - EUR</p> <p>ING: bénéfice trimestriel grevé par l'accord avec la justice Cercle Finance (01/11/2018)</p> <p>(CercleFinance.com) - ING Group dévoile un bénéfice net en baisse de 43,6% à 776 millions d'euros au titre du trimestre écoulé, grevé par une charge de 775 millions liée à l'accord conclu début septembre avec la justice néerlandaise pour mettre fin à des poursuites pour blanchiment d'argent.</p> <p>En données sous-jacentes, le profit avant impôt a néanmoins augmenté de 6,5% à 2,12 milliards d'euros, 'reflétant la croissance continue de l'activité à des marges résilientes, un bas niveau de coûts du risque et un contrôle des dépenses'.</p> <p>En termes de performance commerciale, l'établissement financier néerlandais revendique 38 millions de clients au détail à la fin de ce troisième trimestre, dont 12,2 millions de clients à titre principal (+200.000 sur trois mois).</p>
 <p>CAST Historic</p>	<p>CAS - CAST - EUR</p> <p>Cast: croissance de 4,1% du CA au 3e trimestre Cercle Finance (01/11/2018)</p> <p>(CercleFinance.com) - Cast affiche un chiffre d'affaires du troisième trimestre 2018 de 10,71 millions d'euros, en croissance de 4,1% (+6,4% à taux de change constant) par rapport à une même période de 2017 en forte croissance (+28%).</p> <p>Net de l'impact négatif du changement des règles comptables (IFRS 15 à la place d'IAS 11/18) et de l'évolution des taux de change, la croissance sur neuf mois ressort à 17,3%, 'reflet d'une bonne performance opérationnelle'.</p> <p>Le spécialiste de l'analyse, la mesure et la cartographie du logiciel estime que la taille et la qualité de son portefeuille d'affaires permettent de confirmer un objectif de croissance d'environ 20%, et ce à taux de change courant.</p>






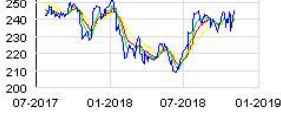
Leleux Press Review

Friday 2/11/2018

 <p>ROYAL DUTCH SHELL A (UK) Historic</p>	<p>RDSA - ROYAL DUTCH SHELL A (UK) - GBP</p> <p>Shell: en repli après ses résultats trimestriels Cercle Finance (01/11/2018)</p> <p>(CercleFinance.com) - Shell recule de 0,9% et sous-performe ainsi la tendance à Londres (-0,4% sur le FTSE), après la publication d'un bénéfice net ajusté à coûts d'approvisionnement constants en croissance de 37% à 5,62 milliards de dollars au troisième trimestre.</p> <p>Le géant énergétique anglo-néerlandais explique avoir profité essentiellement de prix réalisés plus élevés pour le pétrole, le gaz et le GNL, ainsi que de contributions plus importantes du courtage dans sa division gaz intégré.</p> <p>Ces facteurs favorables ont été en partie contrebalancés par des marges plus basses dans l'aval (raffinage et commercialisation), par des charges d'impôts différés plus lourdes dans l'amont (exploration et production), ainsi que par des effets de changes contraires.</p>
 <p>EURIBIO-SCIENTIFIC Historic</p>	<p>ALERS - EURIBIO-SCIENTIFIC - EUR</p> <p>Eurobio Scientific: nouvelle levée de fonds obligataire Cercle Finance (01/11/2018)</p> <p>(CercleFinance.com) - Eurobio Scientific annonce une nouvelle levée de fonds obligataire de 2,5 millions d'euros destinée à financer son développement, levée de fonds réalisée avec la plateforme de financement obligataire participatif Vatel Direct.</p> <p>Les obligations souscrites ont un taux d'intérêt annuel de 6%. Le remboursement se fera mensuellement. La combinaison du principal et des intérêts donnera lieu, pour une souscription de 1.000 euros à un versement mensuel brut de 19,33 euros pendant cinq ans.</p>
 <p>VISIOMED GROUP Historic</p>	<p>ALVMG - VISIOMED GROUP - EUR</p> <p>Visiomed Group: le résultat net semestriel en baisse Cercle Finance (01/11/2018)</p> <p>(CercleFinance.com) - La société d'électronique médicale Visiomed Group publie un résultat net de -9,6 millions d'euros au titre des six premiers mois de 2018, contre -7 millions au premier semestre 2017.</p> <p>Le résultat d'exploitation est pour sa part passé de -6,8 millions à -9 millions d'euros.</p> <p>Par ailleurs, le chiffre d'affaires semestriel a baissé à 3,8 millions d'euros contre 5,1 millions pour la même période un an auparavant, une baisse expliquée par le contexte économique difficile du réseau d'offices en France et par la redéfinition des priorités stratégiques de BewellConnect.</p> <p>'Au 1er semestre 2018, le Groupe a su préserver un taux de marge brute de 50% des ventes, preuve de la valeur ajoutée de ses produits. Les charges d'exploitation ont atteint 10,9 ME au 1er semestre 2018 contre 9,4 ME au 1er semestre 2017. Cette progression est liée essentiellement au renforcement de l'encadrement et la stabilisation des effectifs (109 collaborateurs au 30 juin 2018 contre 102 au 30 juin 2017, hors acquisition) et à des dépréciations d'actifs', précise encore Visiomed.</p> <p>S'agissant de ses perspectives, le groupe confirme vouloir dégager un excédent brut d'exploitation positif à l'horizon 2020.</p>
 <p>CREDIT SUISSE (CH) Historic</p>	<p>CSGN - CREDIT SUISSE (CH) - CHF</p> <p>Credit Suisse: meilleur 3e trimestre depuis 2014 Cercle Finance (01/11/2018)</p> <p>(CercleFinance.com) - Credit Suisse lâche 3,2% à Zurich, malgré la publication d'un profit avant impôt ajusté en croissance de 38% à 856 millions de francs suisses au titre du trimestre écoulé, son niveau le plus haut pour cette période de l'année depuis 2014.</p> <p>Le groupe revendique un troisième trimestre particulièrement fort dans sa division clé de banque d'investissement, où le profit avant impôt ajusté a grimpé de 67%, tandis que l'afflux net d'argent frais dans sa division gestion de fortune a atteint 10,3 milliards.</p> <p>Affichant des coûts ajustés au plus bas depuis cinq ans, Credit Suisse se dit en voie d'atteindre son objectif d'économies de coûts nettes cumulées de plus de 4,2 milliards de francs pour 2018, et estime que ses perspectives demeurent 'positives'.</p>
 <p>BT GROUP Historic</p>	<p>BT.A - BT GROUP - GBP</p> <p>BT Group: porté à Londres par des semestriels rassurants Cercle Finance (01/11/2018)</p> <p>(CercleFinance.com) - Le titre BT Group s'affiche en nette hausse ce jeudi, gagnant +8,6% à Londres, après la publication de résultats semestriels rassurants pour les investisseurs.</p> <p>En effet, et même si le chiffre d'affaires a diminué de 2% à 11,6 milliards de livres sterling au 30 septembre, le bénéfice avant impôts du groupe a progressé de 2% à 1,3 milliard de livres, grâce aux ventes de smartphones haut de gamme et aux économies de coûts.</p> <p>Ces résultats permettent au groupe de télécommunications de réitérer ses perspectives pour l'année. BT Group anticipe donc toujours un EBITDA dans la moitié supérieure d'une fourchette allant de 7,3 à 7,4 milliards de livres.</p>
 <p>SWISS RE HLDG N Historic</p>	<p>SREN - SWISS RE HLDG N - CHF</p> <p>Swiss Re: dans le vert après ses résultats à neuf mois Cercle Finance (01/11/2018)</p> <p>(CercleFinance.com) - Swiss Re gagne 1,6% à Zurich, le deuxième réassureur mondial ayant engrangé un bénéfice net de 1,1 milliard de dollars sur les neuf premiers mois de 2018, à comparer à une perte nette de 468 millions un an auparavant.</p> <p>Le groupe helvétique a pourtant subi le poids de réclamations estimées à 1,6 milliard de dollars liées aux catastrophes naturelles et à d'autres événements sur la période, qui ont plombé ses résultats dans l'activité dommages.</p> <p>Ceci a toutefois été contrebalancé par une performance vigoureuse dans l'activité vie et santé, qui a réalisé un bénéfice net de 644 millions de dollars grâce à la croissance continue des primes brutes souscrites.</p>

Leleux Press Review

Friday 2/11/2018

 <p>CARLSBERG (DK) Historic</p>	<p>CARL B - CARLSBERG (DK) - DKK</p> <p>Carlsberg: au-dessus des attentes au troisième trimestre Cercle Finance (01/11/2018)</p> <p>(CercleFinance.com) - Le brasseur danois Carlsberg a fait état ce jeudi d'une croissance organique plus élevée que prévu au titre du troisième trimestre, bénéficiant d'excellentes conditions météorologiques en Europe occidentale pendant l'été.</p> <p>Ainsi, le quatrième brasseur mondial a enregistré un chiffre d'affaires net de 17,6 milliards de couronnes danoises entre juillet et septembre. L'année dernière, les revenus s'étaient établis à 16,4 milliards de couronnes danoises, ce qui représente une augmentation d'environ 7%.</p> <p>Carlsberg a ainsi enregistré une croissance organique de ses ventes de 9% sur le trimestre, plus que le consensus, qui ne prévoyait que 5,5%.</p>
 <p>BHP BILLITON (UK) Historic</p>	<p>BLT - BHP BILLITON (UK) - GBP</p> <p>BHP: va redistribuer 10,4 milliards à ses actionnaires Cercle Finance (01/11/2018)</p> <p>(CercleFinance.com) - BHP grimpe de 2,8% à Londres, après l'annonce par la compagnie minière anglo-australienne de son intention de redistribuer 10,4 milliards de dollars à ses actionnaires, sous formes de rachats d'actions et d'un dividende spécial.</p> <p>Le programme, qui commence immédiatement, porte sur le rachat hors marché d'actions BHP Billiton Limited pour 5,2 milliards de dollars, le dividende spécial, d'un montant équivalent, devant quant à lui être mis en paiement en janvier 2019.</p> <p>Cette redistribution massive sera financée par les recettes tirées de la cession, dont la finalisation est annoncée parallèlement, des intérêts dans des actifs sur la terre ferme aux Etats-Unis à la compagnie pétro-gazière BP.</p>
 <p>THALES / EX THOMSON CSF Historic</p>	<p>HO - THALES / EX THOMSON CSF - EUR</p> <p>Thales: le module de propulsion électrique prêt pour 2019 ? Cercle Finance (01/11/2018)</p> <p>(CercleFinance.com) - Thales Alenia Space (société commune entre Thales, majoritaire, et Leonardo, minoritaire), annonce que son premier module de propulsion électrique Spacebus Neo Xenon Propulsion System (XPS), dédié au satellite Eutelsat KONNECT et basé sur la plate-forme Spacebus NEO, est 'en bonne voie' pour un lancement en 2019.</p> <p>'Le module XPS a été présenté dans le Centre d'Intégration et de Fabrication de Propulsion Spatiale de Thales à Belfast, inauguré en octobre 2016 suite à un investissement important. Ce module permettra de transférer le satellite KONNECT d'Eutelsat sur une orbite géostationnaire, puis de le maintenir en orbite pour une durée minimum de 15 ans', explique Thales Alenia Space.</p> <p>Ce module mesure 1,8 mètre de hauteur, 3,6 mètres de largeur et pèsera 1,8 tonnes une fois rempli.</p>
 <p>NOVO NORDISK A/S B (DK) Historic</p>	<p>NOVO B - NOVO NORDISK A/S B (DK) - DKK</p> <p>Novo Nordisk: reste bien orienté après les résultats 9 mois Cercle Finance (01/11/2018)</p> <p>(CercleFinance.com) - Novo Nordisk, premier producteur mondial d'insuline, a fait état d'un bénéfice d'exploitation en repli de 6% au cours des neuf premiers mois de 2018, et de revenus en baisse de 2% (en couronnes danoises), principalement en raison de la baisse des ventes en Amérique du Nord.</p> <p>Les ventes dans le secteur des soins du diabète et de l'obésité ont par ailleurs diminué de 1%.</p> <p>Cela n'a pas empêché Novo Nordisk d'affiner et de réitérer ses prévisions pour l'année. Ainsi, pour 2018, les ventes devraient croître de 4 à 5%, tandis que le bénéfice d'exploitation devrait toujours croître de 2 à 5%.</p> <p>De même, ces résultats n'empêchent pas le titre d'être bien orienté : +2,4% peu avant 13 heures.</p>
 <p>DOWDUPONT INC. Historic</p>	<p>DWDP - DOWDUPONT INC. - USD</p> <p>DowDuPont: dépasse les attentes au 3e trimestre Cercle Finance (01/11/2018)</p> <p>(CercleFinance.com) - DowDuPont -le groupe issu de la fusion entre Dow Chemical et DuPont en 2017- affiche un BPA ajusté en hausse de 35% à 74 cents au titre du trimestre écoulé, dépassant ainsi de quatre cents l'estimation moyenne des analystes.</p> <p>L'EBITDA opérationnel progresse de 19% à 3,8 milliards de dollars pour des revenus en hausse de 10% à 20,1 milliards, avec des croissances dans toutes les divisions et les zones géographiques du groupe de chimie.</p> <p>Par ailleurs, DowDuPont annonce un nouveau programme de rachats d'actions pour trois milliards de dollars, et relève son engagement de synergies de coûts à 3,6 milliards de dollars, contre 3,3 milliards précédemment.</p>
 <p>ROCHE HOLDING (CH) Historic</p>	<p>ROG - ROCHE HOLDING (CH) - CHF</p> <p>Roche: feu vert de Bruxelles à un traitement de leucémie Cercle Finance (01/11/2018)</p> <p>(CercleFinance.com) - Roche indique que la Commission européenne a approuvé la combinaison Venclyxto-MabThera pour le traitement de patients adultes atteints de leucémie lymphocytaire chronique, un cancer du sang incurable touchant environ 30.000 personnes en Europe.</p> <p>Cette approbation se fonde sur les résultats d'une étude de phase III ayant montré que ce traitement, développé avec AbbVie, réduit le risque de progression de la maladie ou de décès de 83% par rapport au standard de soin actuel.</p>

Leleux Press Review

Friday 2/11/2018

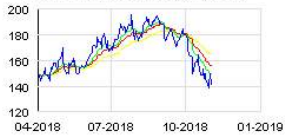


<p>LYSOGENE PROMESSES Historic</p>	<p>LYS - LYSOGENE PROMESSES - EUR</p> <p>Lysogene: la CDC passe sous les 20% Cercle Finance (01/11/2018)</p> <p>(CercleFinance.com) - La Caisse des dépôts et consignations (CDC) a déclaré à l'AMF avoir franchi en baisse, le 30 octobre, par l'intermédiaire de Bpifrance Investissement agissant en sa qualité de société de gestion du FCPI Innobio, les seuils de 20% du capital et des droits de vote de Lysogene et détenir indirectement 18,63% du capital et des droits de vote de cette société.</p> <p>Ce franchissement de seuils résulte d'une augmentation du nombre total d'actions et de droits de vote de Lysogene. À cette occasion, Bpifrance Investissement, agissant en sa qualité de société de gestion du FCPI Innobio, a déclaré avoir franchi en baisse les mêmes seuils.</p>
<p>GBL (BE) Historic</p>	<p>GBLB - GBL (BE) - EUR</p> <p>GBL: en berne après ses résultats à neuf mois Cercle Finance (01/11/2018)</p> <p>(CercleFinance.com) - Groupe Bruxelles Lambert (GBL) recule de 2,5% à Bruxelles, dans le sillage de la présentation par le holding belge d'un bénéfice net en baisse de près de 28% à 464 millions d'euros sur les neuf premiers mois de 2018.</p> <p>La société à portefeuille explique que les marchés financiers sont restés volatils au troisième trimestre, dans un climat marqué par des incertitudes liées aux tensions protectionnistes grandissantes et aux risques politiques européens.</p> <p>Néanmoins, la valeur d'actif net de GBL a progressé de 1,6% pour atteindre 19,2 milliards d'euros au 30 septembre, et 'en l'absence d'événements majeurs', il prévoit de payer au titre de 2018 un dividende au moins en ligne avec son niveau de 2017.</p>
<p>NOVARTIS (CH) REG. Historic</p>	<p>NOVN - NOVARTIS (CH) REG. - CHF</p> <p>Novartis: feu vert de la FDA pour un biosimilaire d'Humira Cercle Finance (01/11/2018)</p> <p>(CercleFinance.com) - Novartis indique que la FDA (Food and Drug Administration) des Etats-Unis a approuvé son Hyrimoz, la version générique de l'Humira d'AbbVie, pour traiter l'arthrite rhumatoïde, la maladie de Crohn chez l'adulte et le psoriasis en plaques.</p> <p>Sa filiale de génériques Sandoz a aussi reçu le feu vert de l'autorité sanitaire américaine pour le traitement de l'arthrite idiopathique juvénile, de l'arthrite psoriasique, de la spondylite ankylosante et de la colite ulcéreuse.</p>
<p>FORD MOTOR (US) Historic</p>	<p>F - FORD MOTOR (US) - USD</p> <p>Ford: -3,9% de ventes aux Etats-Unis en octobre Cercle Finance (01/11/2018)</p> <p>(CercleFinance.com) - Ford revendique ce jour 192.616 véhicules vendus le mois dernier aux États-Unis, en baisse de -3,9% en comparaison annuelle.</p> <p>Le constructeur automobile de Dearborn (Michigan) souligne néanmoins que le tarif moyen de ses transactions a grimpé de 1.400 dollars en octobre 2018 par rapport à octobre 2017, soit plus du triple de la progression moyenne observée dans le secteur (+330 dollars).</p> <p>Ford observe par ailleurs que ses modèles F-Series ont dépassé les 70.000 ventes mensuelles pour le huitième mois de suite, de justesse cette fois puisque le constructeur automobile a vendu 70.438 de ces pickups. Les modèles SUV du groupe s'affichent pour leur part en hausse (+6,7% par rapport à octobre 2017), pour ce que constitue le meilleur mois d'octobre sur ce segment depuis 16 ans.</p>
<p>PUBLICIS GROUPE (FR) Historic</p>	<p>PUB - PUBLICIS GROUPE (FR) - EUR</p> <p>Publicis: bien orienté, un broker en soutien Cercle Finance (01/11/2018)</p> <p>(CercleFinance.com) - Publicis avance de 1% et surperforme ainsi la tendance à Paris (stagnation du CAC40), avec le soutien de propos favorables de Berenberg qui réaffirme sa recommandation 'achat' et son objectif de cours de 73 euros sur le titre du groupe de communication.</p> <p>'Après deux jours sur la route avec le responsable des relations investisseurs de Publicis, nous sommes maintenant davantage confiants dans la capacité du groupe à réaliser une croissance accélérée vers l'objectif de 4% pour 2020', indique le broker.</p>
<p>FIAT CHRYSLER (DE) Historic</p>	<p>2FI - FIAT CHRYSLER (DE) - EUR</p> <p>Fiat Chrysler: hausse de 16% des ventes aux US en octobre Cercle Finance (01/11/2018)</p> <p>(CercleFinance.com) - Fiat Chrysler Automobiles annonce ce jour que ses ventes aux États-Unis ont augmenté de 16% en octobre, atteignant ainsi 177.391 véhicules, notamment grâce à la vigueur des marques Dodge et Ram.</p> <p>En effet, les ventes de la marque Dodge ont bondi de 38% à 33.872 unités le mois dernier, sous l'impulsion des ventes de Challenger. Celles de la marque Ram se portent bien également, puisqu'elles ont augmenté de 14% à 54.542 véhicules, un record historique pour octobre.</p> <p>Le constructeur automobile précise par ailleurs que les marques Jeep, Chrysler et Alfa Romeo s'affichent également en hausse par rapport à la même période l'an dernier.</p> <p>Sans surprise, ces chiffres ont été bien accueillis par les investisseurs : les actions FCA cotées à New York s'affichent en ce moment en hausse de +2,8%.</p>

Leleux Press Review

Friday 2/11/2018

SPOTIFY TECHNOLOGY S.A. Historic



SPOT - SPOTIFY TECHNOLOGY S.A. - USD

Spotify: solide trimestre, mais titre en baisse

Cercle Finance (01/11/2018)

(CercleFinance.com) - Spotify Technology a annoncé ce jeudi une augmentation du nombre de ses utilisateurs, de son chiffre d'affaires et de ses marges, autant de bonnes nouvelles... qui n'ont pas impressionné les investisseurs, avec un titre en chute actuellement à New York de près de 8%.

L'entreprise, spécialisée dans le streaming musical, a en effet indiqué que le nombre total d'utilisateurs actifs mensuels (MAU) a augmenté de 28% pour atteindre 191 millions à la fin du troisième trimestre. Le chiffre d'affaires total trimestriel est également en hausse, de 31%, porté à 1,35 milliard d'euros.

La marge brute de Spotify a également augmenté, passant de 22,3% à 25,3% en un an, pour une perte d'exploitation réduite à 6 millions d'euros, contre 73 millions d'euros au troisième trimestre de 2017.

Pour le quatrième trimestre, le groupe prévoit entre 199 et 206 millions d'utilisateurs actifs et entre 93 et 96 millions d'abonnés premium, avec un chiffre d'affaires en progression de 18% à 35% à 1,35-1,55 milliard euros.

ALNLF - NEOLIFE - EUR

LTBM - LES TOQUES BLANCHES DU MONDE : AUGMENTATION DE CAPITAL

Thomson Reuters (01/11/2018)

COMMUNIQUE FINANCIER

Lyon, le 1er novembre 2018 après bourse - LTBM Les Toques Blanches du Monde, fondée par Patrick Marché, spécialisée dans la gastronomie à destination du retail en France et à l'international, annonce une augmentation de capital.

Cette 3ème levée de fonds en 18 mois est intervenue auprès de la société de gestion leader du capital développement à long terme Nextstage AM pour un montant de 0,75 MEUR.

Cette augmentation de capital va permettre à LTBM d'accélérer dans la mise en place de corners gastronomiques façon shop-in-shop, espace connecté dédié à la gastronomie à l'intérieur même des hypers et supermarchés (écrans tactiles, QR code, réseaux sociaux, blog market.).

Afin de donner l'ensemble des moyens nécessaires à la poursuite de son fort développement commercial, LTBM regarde actuellement avec l'ensemble de ses partenaires financiers tout financement complémentaire.

Suite à cette augmentation de capital, le capital social est désormais divisé en 2.627.419 actions.

Succès au SIAL LTBM a remporté un franc succès au Salon International de l'Alimentation qui s'est tenu du 21 au 25 octobre derniers à Paris : le shop-in-shop posé sur le stand a connu une très grosse affluente pendant les 5 jours d'exposition, générant de nombreux contacts très prometteurs en terme de distribution à travers le monde.

A PROPOS DE LTBM

La société Les Toques Blanches du Monde a fondé sa marque sur une communauté de 10 500 Chefs à travers le monde. Grâce à leur compétence et à leur savoir-faire, ils sélectionnent et cautionnent pour la première fois des produits d'excellence issus des terroirs du monde et élaborés par des producteurs passionnés qui créent les recettes Les Toques Blanches du Monde. Les produits sont commercialisés en retail, en France et à l'international, dans des displays gastronomiques adaptés, afin de faciliter la compréhension des consommateurs. L'objectif est de rendre accessible à tous « le bien manger » et le meilleur de la gastronomie du monde.

www.les-toques-blanches-du-monde.com

Contact LTBM : Patrick.marche@les-toques-blanches-du-monde.com Patrick Marché, PDG Tél. : +33 (0)6 38 59 71 06

NEOLIFE Historic



SAN - SANOFI - EUR

Sanofi: en hausse, un broker en soutien

Cercle Finance (01/11/2018)

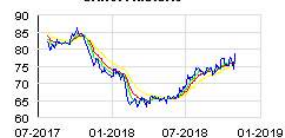
(CercleFinance.com) - Le titre Sanofi termine la journée en petite hausse, gagnant un peu plus de 0,2%, après des commentaires positifs émis par BarCap.

Barclays Capital relève en effet sa recommandation sur Sanofi de 'sous-pondérer' à 'pondérer en ligne', avec un objectif de cours rehaussé à 80 euros, reconnaissant un tournant à la fois dans le sentiment autour du titre et dans la performance opérationnelle du groupe.

'Nous croyons toujours qu'il existe des bases pour de la prudence', nuance le broker, notant par exemple que la sclérose en plaques est sous pression et que l'hémophilie va le devenir, et estimant que Dupixent 'fait face à une bataille dans l'asthme'.

Néanmoins, BarCap juge les perspectives à plus court terme mieux équilibrées, soulignant entre autres une valorisation bon marché dans l'absolu et des preuves que le diabète a touché un plancher par rapport aux attentes.

SANOFI Historic



MF - WENDEL - EUR

WENDEL : Wendel signe un accord pour la cession de Nippon Oi

Thomson Reuters (01/11/2018)

COMMUNIQUE DU 01.11.2018

Wendel signe un accord pour la cession de Nippon Oil Pump Co, Ltd à CITIC Capital Japan Partners III, L.P.

Wendel annonce aujourd'hui avoir signé un accord avec CITIC Capital Japan Partners III, L.P. en vue de la cession de la totalité du capital de Nippon Oil Pump Co, Ltd (« NOP » ou « la Société »), le leader au Japon des pompes à engrenage interne, pour une valeur d'entreprise équivalente à environ 11 fois l'EBITDA ajusté. La finalisation de cette transaction est soumise aux conditions usuelles et devrait intervenir au cours du 4ème trimestre 2018.

Sur la base de l'offre, Wendel devrait recevoir environ 85 millions d'euros de produit de cession net, soit 13 millions d'euros de plus que la valorisation de la société dans l'actif net réévalué de Wendel au 24 août 2018, et environ 3,5 fois les capitaux propres initialement investis, soit un taux de rendement interne d'environ 29 % depuis l'investissement dans la Société en décembre 2013.

Depuis 2013, conformément à la thèse d'investissement initiale, Wendel a apporté un support actif aux fonctions marketing et de recherche et développement pour accélérer le développement international de NOP, notamment grâce à l'introduction d'innovations produit telles que les pompes filtrantes. Sous l'égide de Wendel, le chiffre d'affaires de la Société est passé de 4,8 milliards de yens à 6,1 milliards de yens.

André François-Poncet, Président du Directoire de Wendel, a déclaré : « L'équipe de management de NOP a réalisé un travail fantastique ces dernières années en faisant croître la Société au Japon et hors de ses frontières tout en posant les fondations d'une croissance de long terme. Nous souhaitons remercier vivement Toshiko Shirabe et toutes les équipes de NOP pour avoir été de véritables partenaires de Wendel. L'annonce d'aujourd'hui est en parfait alignement avec notre démarche stratégique de simplification du portefeuille de Wendel, sous réserve que les conditions financières soient attrayantes, en nous focalisant sur des actifs de plus grande taille en Europe, en Amérique du Nord et en Afrique. »

Toshiro Shirabe, CEO de NOP, a déclaré : « Nous sommes très reconnaissants du soutien apporté par Wendel toutes ces dernières années. Ce partenariat a permis à la Société de croître et d'investir dans des nouvelles capacités industrielles et humaines, tout en se développant à l'international. »

BDA Partners a accompagné Wendel comme conseil financier et Nishimura& Asahi comme conseiller juridique. Agenda

29.11.2018 Investor Day 2018/ Publication de l'ANR et trading update (avant bourse). 21.03.2019 Résultats annuels 2018/ Publication de l'ANR du 31 décembre 2018 (avant bourse). 16.05.2019 Assemblée générale 2019/ Publication de l'ANR du 31 mars 2019 et trading update du T1 (avant bourse).

À propos de Wendel Wendel est l'une des toutes premières sociétés d'investissement cotées en Europe. Elle investit en Europe, en Amérique du Nord et en Afrique, dans des sociétés leaders dans leur secteur : Bureau Veritas, Saint-Gobain, Cromology, Stahl, IHS, Constantia Flexibles et Allied Universal dans lesquelles elle joue un rôle actif d'actionnaire majoritaire ou de premier ordre. Elle met en oeuvre des stratégies de développement à long terme qui consistent à amplifier la croissance et la rentabilité de sociétés afin d'accroître leurs positions de leader. À travers Oranje-Nassau Développement qui regroupe des opportunités d'investissements de croissance, de diversification ou d'innovation, Wendel est également investi dans Nippon Oil Pump au Japon, et dans PlaYce et Tsebo en Afrique. Wendel est cotée sur l'Euroist d'Euronext Paris. Notation attribuée par Standard & Poor's : Long terme, BBB - perspective stable - Court terme, A-3 depuis le 7 juillet 2014. Notation attribuée par Moody's : Long terme, Baa2 - perspective stable - Court terme, P-2, depuis le 5 septembre 2018. Wendel est le Mécène Fondateur du Centre Pompidou-Metz. En raison de son engagement depuis de longues années en faveur de la Culture, Wendel a reçu le titre de Grand Mécène de la Culture en 2012.

Pour plus d'information, Suivez-nous sur Twitter @WendelGroup



MF - WENDEL - EUR

Wendel: signe un accord pour la cession du capital de NOP

Cercle Finance (01/11/2018)

(CercleFinance.com) - Wendel annonce ce jeudi la signature d'un accord avec CITIC Capital Japan Partners III en vue de la cession de la totalité du capital de Nippon Oil Pump (NOP), leader au Japon des pompes à engrenage interne.

Cette cession se ferait pour une valeur d'entreprise équivalente à environ onze fois l'EBITDA ajusté. Soumise aux conditions usuelles, sa finalisation devrait intervenir avant la fin de l'année 2018. Sur la base de l'offre, Wendel devrait recevoir environ 85 millions d'euros de produit de cession net, soit 13 millions d'euros de plus que la valorisation de la société dans l'actif net réévalué de Wendel au 24 août 2018, et environ 3,5 fois les capitaux propres initialement investis, soit un taux de rendement interne d'environ 29 % depuis l'investissement dans la société en décembre 2013', détaille Wendel.

