

# Leleux Press Review

Friday 24/2/2017



<p><b>B20 Intraday</b></p>	<p align="center"><b>BEL 20 (Belgium)</b></p> <table border="1"> <tr> <td>Last Price</td> <td><b>3607,37</b></td> <td>Minimum Price</td> <td><b>1046,07 (02/09/1992)</b></td> <td>Maximum Price</td> <td><b>4759,01 (23/05/2007)</b></td> </tr> <tr> <td>Gainers</td> <td align="center"><b>8</b></td> <td>Losers</td> <td align="center"><b>12</b></td> <td></td> <td></td> </tr> <tr> <td>PROXIMUS</td> <td>27,85 ▲</td> <td>+0,70%</td> <td>ING GROEP N.V.</td> <td>13,20 ▼</td> <td>-0,97%</td> </tr> <tr> <td>BPOST</td> <td>23,50 ▲</td> <td>+0,49%</td> <td>ONTEX GROUP NV</td> <td>28,84 ▼</td> <td>-0,82%</td> </tr> <tr> <td>GBL (BE)</td> <td>80,80 ▲</td> <td>+0,42%</td> <td>BEKAERT (BE)</td> <td>41,17 ▼</td> <td>-0,81%</td> </tr> </table>	Last Price	<b>3607,37</b>	Minimum Price	<b>1046,07 (02/09/1992)</b>	Maximum Price	<b>4759,01 (23/05/2007)</b>	Gainers	<b>8</b>	Losers	<b>12</b>			PROXIMUS	27,85 ▲	+0,70%	ING GROEP N.V.	13,20 ▼	-0,97%	BPOST	23,50 ▲	+0,49%	ONTEX GROUP NV	28,84 ▼	-0,82%	GBL (BE)	80,80 ▲	+0,42%	BEKAERT (BE)	41,17 ▼	-0,81%
Last Price	<b>3607,37</b>	Minimum Price	<b>1046,07 (02/09/1992)</b>	Maximum Price	<b>4759,01 (23/05/2007)</b>																										
Gainers	<b>8</b>	Losers	<b>12</b>																												
PROXIMUS	27,85 ▲	+0,70%	ING GROEP N.V.	13,20 ▼	-0,97%																										
BPOST	23,50 ▲	+0,49%	ONTEX GROUP NV	28,84 ▼	-0,82%																										
GBL (BE)	80,80 ▲	+0,42%	BEKAERT (BE)	41,17 ▼	-0,81%																										
<p><b>CAC Intraday</b></p>	<p align="center"><b>CAC 40 (France)</b></p> <table border="1"> <tr> <td>Last Price</td> <td><b>4891,29</b></td> <td>Minimum Price</td> <td><b>2693,21 (23/09/2011)</b></td> <td>Maximum Price</td> <td><b>7347,94 (21/10/2009)</b></td> </tr> <tr> <td>Gainers</td> <td align="center"><b>14</b></td> <td>Losers</td> <td align="center"><b>26</b></td> <td></td> <td></td> </tr> <tr> <td>DANONE (FR)</td> <td>62,79 ▲</td> <td>+0,73%</td> <td>AXA (FR)</td> <td>22,60 ▼</td> <td>-0,98%</td> </tr> <tr> <td>UNIBAIL</td> <td>218,05 ▲</td> <td>+0,64%</td> <td>VALEO</td> <td>59,63 ▼</td> <td>-0,81%</td> </tr> <tr> <td>FONCIERE KLEPIERRE</td> <td>35,62 ▲</td> <td>+0,57%</td> <td>LEGRAND SA</td> <td>54,13 ▼</td> <td>-0,78%</td> </tr> </table>	Last Price	<b>4891,29</b>	Minimum Price	<b>2693,21 (23/09/2011)</b>	Maximum Price	<b>7347,94 (21/10/2009)</b>	Gainers	<b>14</b>	Losers	<b>26</b>			DANONE (FR)	62,79 ▲	+0,73%	AXA (FR)	22,60 ▼	-0,98%	UNIBAIL	218,05 ▲	+0,64%	VALEO	59,63 ▼	-0,81%	FONCIERE KLEPIERRE	35,62 ▲	+0,57%	LEGRAND SA	54,13 ▼	-0,78%
Last Price	<b>4891,29</b>	Minimum Price	<b>2693,21 (23/09/2011)</b>	Maximum Price	<b>7347,94 (21/10/2009)</b>																										
Gainers	<b>14</b>	Losers	<b>26</b>																												
DANONE (FR)	62,79 ▲	+0,73%	AXA (FR)	22,60 ▼	-0,98%																										
UNIBAIL	218,05 ▲	+0,64%	VALEO	59,63 ▼	-0,81%																										
FONCIERE KLEPIERRE	35,62 ▲	+0,57%	LEGRAND SA	54,13 ▼	-0,78%																										
<p><b>AEX Intraday</b></p>	<p align="center"><b>AEX (Nederland)</b></p> <table border="1"> <tr> <td>Last Price</td> <td><b>497,63</b></td> <td>Minimum Price</td> <td><b>194,99 (09/03/2009)</b></td> <td>Maximum Price</td> <td><b>806,41 (21/10/2009)</b></td> </tr> <tr> <td>Gainers</td> <td align="center"><b>9</b></td> <td>Losers</td> <td align="center"><b>16</b></td> <td></td> <td></td> </tr> <tr> <td>RELX NV</td> <td>16,70 ▲</td> <td>+0,99%</td> <td>ING GROEP N.V.</td> <td>13,20 ▼</td> <td>-0,97%</td> </tr> <tr> <td>UNIBAIL</td> <td>218,05 ▲</td> <td>+0,64%</td> <td>ASML HOLDING</td> <td>116,75 ▼</td> <td>-0,63%</td> </tr> <tr> <td>ALTICE</td> <td>20,46 ▲</td> <td>+0,51%</td> <td>GEMALTO N.V.</td> <td>56,28 ▼</td> <td>-0,58%</td> </tr> </table>	Last Price	<b>497,63</b>	Minimum Price	<b>194,99 (09/03/2009)</b>	Maximum Price	<b>806,41 (21/10/2009)</b>	Gainers	<b>9</b>	Losers	<b>16</b>			RELX NV	16,70 ▲	+0,99%	ING GROEP N.V.	13,20 ▼	-0,97%	UNIBAIL	218,05 ▲	+0,64%	ASML HOLDING	116,75 ▼	-0,63%	ALTICE	20,46 ▲	+0,51%	GEMALTO N.V.	56,28 ▼	-0,58%
Last Price	<b>497,63</b>	Minimum Price	<b>194,99 (09/03/2009)</b>	Maximum Price	<b>806,41 (21/10/2009)</b>																										
Gainers	<b>9</b>	Losers	<b>16</b>																												
RELX NV	16,70 ▲	+0,99%	ING GROEP N.V.	13,20 ▼	-0,97%																										
UNIBAIL	218,05 ▲	+0,64%	ASML HOLDING	116,75 ▼	-0,63%																										
ALTICE	20,46 ▲	+0,51%	GEMALTO N.V.	56,28 ▼	-0,58%																										
<p><b>DAX Intraday</b></p>	<p align="center"><b>DAX (Deutschland)</b></p> <table border="1"> <tr> <td>Last Price</td> <td><b>11947,83</b></td> <td>Minimum Price</td> <td><b>438,38 (18/03/2002)</b></td> <td>Maximum Price</td> <td><b>636497,44 (18/03/2011)</b></td> </tr> <tr> <td>Gainers</td> <td align="center"><b>11</b></td> <td>Losers</td> <td align="center"><b>19</b></td> <td></td> <td></td> </tr> <tr> <td>INFINEON (DE)</td> <td>17,42 ▲</td> <td>+0,72%</td> <td>HENKEL KGAA (DE)</td> <td>120,25 ▼</td> <td>-0,78%</td> </tr> <tr> <td>CONTINENTAL (DE)</td> <td>195,00 ▲</td> <td>+0,69%</td> <td>LINDE (DE)</td> <td>152,80 ▼</td> <td>-0,71%</td> </tr> <tr> <td>E.ON AG</td> <td>7,24 ▲</td> <td>+0,47%</td> <td>FRESENIUS MED CARE (</td> <td>78,67 ▼</td> <td>-0,66%</td> </tr> </table>	Last Price	<b>11947,83</b>	Minimum Price	<b>438,38 (18/03/2002)</b>	Maximum Price	<b>636497,44 (18/03/2011)</b>	Gainers	<b>11</b>	Losers	<b>19</b>			INFINEON (DE)	17,42 ▲	+0,72%	HENKEL KGAA (DE)	120,25 ▼	-0,78%	CONTINENTAL (DE)	195,00 ▲	+0,69%	LINDE (DE)	152,80 ▼	-0,71%	E.ON AG	7,24 ▲	+0,47%	FRESENIUS MED CARE (	78,67 ▼	-0,66%
Last Price	<b>11947,83</b>	Minimum Price	<b>438,38 (18/03/2002)</b>	Maximum Price	<b>636497,44 (18/03/2011)</b>																										
Gainers	<b>11</b>	Losers	<b>19</b>																												
INFINEON (DE)	17,42 ▲	+0,72%	HENKEL KGAA (DE)	120,25 ▼	-0,78%																										
CONTINENTAL (DE)	195,00 ▲	+0,69%	LINDE (DE)	152,80 ▼	-0,71%																										
E.ON AG	7,24 ▲	+0,47%	FRESENIUS MED CARE (	78,67 ▼	-0,66%																										
<p><b>IUKX Intraday</b></p>	<p align="center"><b>FTSE 100 (United Kingdom)</b></p> <table border="1"> <tr> <td>Last Price</td> <td><b>7264,95</b></td> <td>Minimum Price</td> <td><b>3277,50 (12/03/2003)</b></td> <td>Maximum Price</td> <td><b>53548,10 (16/11/2009)</b></td> </tr> <tr> <td>Gainers</td> <td align="center"><b>0</b></td> <td>Losers</td> <td align="center"><b>0</b></td> <td></td> <td></td> </tr> </table>	Last Price	<b>7264,95</b>	Minimum Price	<b>3277,50 (12/03/2003)</b>	Maximum Price	<b>53548,10 (16/11/2009)</b>	Gainers	<b>0</b>	Losers	<b>0</b>																				
Last Price	<b>7264,95</b>	Minimum Price	<b>3277,50 (12/03/2003)</b>	Maximum Price	<b>53548,10 (16/11/2009)</b>																										
Gainers	<b>0</b>	Losers	<b>0</b>																												
<p><b>I930 Intraday</b></p>	<p align="center"><b>MIB 30 (Italia)</b></p> <table border="1"> <tr> <td>Last Price</td> <td><b>18815,84</b></td> <td>Minimum Price</td> <td><b>12320,50 (24/07/2012)</b></td> <td>Maximum Price</td> <td><b>48766,00 (05/04/2001)</b></td> </tr> <tr> <td>Gainers</td> <td align="center"><b>3</b></td> <td>Losers</td> <td align="center"><b>0</b></td> <td></td> <td></td> </tr> <tr> <td>ALLEANZA ASS (IT)</td> <td>6,16 ▲</td> <td>+0,00%</td> <td></td> <td></td> <td></td> </tr> <tr> <td>BULGARI (IT)</td> <td>12,23 ▲</td> <td>+0,00%</td> <td></td> <td></td> <td></td> </tr> <tr> <td>FASTWEB</td> <td>17,95 ▲</td> <td>+0,00%</td> <td></td> <td></td> <td></td> </tr> </table>	Last Price	<b>18815,84</b>	Minimum Price	<b>12320,50 (24/07/2012)</b>	Maximum Price	<b>48766,00 (05/04/2001)</b>	Gainers	<b>3</b>	Losers	<b>0</b>			ALLEANZA ASS (IT)	6,16 ▲	+0,00%				BULGARI (IT)	12,23 ▲	+0,00%				FASTWEB	17,95 ▲	+0,00%			
Last Price	<b>18815,84</b>	Minimum Price	<b>12320,50 (24/07/2012)</b>	Maximum Price	<b>48766,00 (05/04/2001)</b>																										
Gainers	<b>3</b>	Losers	<b>0</b>																												
ALLEANZA ASS (IT)	6,16 ▲	+0,00%																													
BULGARI (IT)	12,23 ▲	+0,00%																													
FASTWEB	17,95 ▲	+0,00%																													
<p><b>DJIA Intraday</b></p>	<p align="center"><b>Dow Jones Industries (United States)</b></p> <table border="1"> <tr> <td>Last Price</td> <td><b>20810,32</b></td> <td>Minimum Price</td> <td><b>0,20 (21/10/2011)</b></td> <td>Maximum Price</td> <td><b>20834,32 (23/02/2017)</b></td> </tr> <tr> <td>Gainers</td> <td align="center"><b>18</b></td> <td>Losers</td> <td align="center"><b>12</b></td> <td></td> <td></td> </tr> <tr> <td>BOEING CY (US)</td> <td>176,86 ▲</td> <td>+0,85%</td> <td>WAL-MART STORES (US)</td> <td>71,31 ▼</td> <td>-0,55%</td> </tr> <tr> <td>MERCK (US)</td> <td>65,85 ▲</td> <td>+0,85%</td> <td>UNITED TECHNOLOGY</td> <td>112,09 ▼</td> <td>-0,50%</td> </tr> <tr> <td>3M CO (US)</td> <td>187,19 ▲</td> <td>+0,61%</td> <td>APPLE INC</td> <td>136,53 ▼</td> <td>-0,39%</td> </tr> </table>	Last Price	<b>20810,32</b>	Minimum Price	<b>0,20 (21/10/2011)</b>	Maximum Price	<b>20834,32 (23/02/2017)</b>	Gainers	<b>18</b>	Losers	<b>12</b>			BOEING CY (US)	176,86 ▲	+0,85%	WAL-MART STORES (US)	71,31 ▼	-0,55%	MERCK (US)	65,85 ▲	+0,85%	UNITED TECHNOLOGY	112,09 ▼	-0,50%	3M CO (US)	187,19 ▲	+0,61%	APPLE INC	136,53 ▼	-0,39%
Last Price	<b>20810,32</b>	Minimum Price	<b>0,20 (21/10/2011)</b>	Maximum Price	<b>20834,32 (23/02/2017)</b>																										
Gainers	<b>18</b>	Losers	<b>12</b>																												
BOEING CY (US)	176,86 ▲	+0,85%	WAL-MART STORES (US)	71,31 ▼	-0,55%																										
MERCK (US)	65,85 ▲	+0,85%	UNITED TECHNOLOGY	112,09 ▼	-0,50%																										
3M CO (US)	187,19 ▲	+0,61%	APPLE INC	136,53 ▼	-0,39%																										

# Leleux Press Review

Friday 24/2/2017

SOLB - SOLVAY (BE) - EUR

## Solvay rondt de verkoop af van zijn aandeel in Vinythai aan

Thomson Reuters (23/02/2017)

Brussel, 23 februari 2017 --- Solvay heeft de verkoop van zijn 58,77 procentaandeel in zijn Thaise dochteronderneming Vinythai PCL aan het Japanse bedrijf AGC Asahi Glass afgerond. De transactie was gebaseerd op een totale ondernemingswaarde van 16,5 miljard Thaise Bath (EUR 435 miljoen).

VOLG ONS OP twitter @SolvayGroup

----- Als internationaal bedrijf in de chemie en in geavanceerde materialen, Solvay klanten bij in het innoveren, het ontwikkelen en het le hoogwaardige, duurzame producten en oplossingen die het energieverbruik CO(2) uitstoot verminderen, het gebruik van hulpbronnen optimaliseert levenskwaliteit verbeteren. Solvay bedient verschillende eindmarkten auto en luchtvaart, consumptiegoederen en gezondheidszorg, energie en elektriciteit en elektronica, alsook de bouw en industriële toepassings Groep, met hoofdkwartier in Brussel, telt ongeveer 30 900 werknemers in landen. Solvay haalde een pro forma netto-omzet van EUR 12,4 miljard met 90% uit activiteiten waar de Groep tot de wereldtop-drie behoorde (SOLB.BE) staat genoteerd op Euronext in Brussel en (Bloomberg: SOLB.BB - Reuters: SOLB.BR).

Vinythai beheert Solvay's modernste chloorvinyltechnologie en belangrijke speler op de Zuidoost-Aziatische markt. Vinythai h medewerkers, realiseerde in 2015 een netto-omzet van EUR 436 miljoen genoteerd op de beurs van Thailand.

Caroline Jacobs   Kimberly   Jodi Allen   Geoffroy Raskin BisserStewart   Alexandrov  
Media Relations   Investor   Investor   Investor Relations   Relations   Relations   Relations  
+32 2 264 1530 +32 2 264 3694 +1 9733573283 +32 2 264 1540 +32 2 2



SOLB - SOLVAY (BE) - EUR

## Solvay finalise la vente de sa participation dans Vinythai à

Thomson Reuters (23/02/2017)

Bruxelles, le 23 février 2017 --- Solvay a finalisé la cession de sa participation de 58,77% dans sa filiale thaïlandaise Vinythai PCL à AGC AsahiGlass (AGC). La transaction a été réalisée sur base d'une valeur d'entreprise totale de 16,5 milliards bahts thaïlandais (435 millions d'euros).

suivez-nous sur twitter @SolvayGroup

----- Groupe international de chimie et de matériaux avancés, Solvay accommode clients dans la recherche et la conception de produits et solutions valeur ajoutée qui contribuent à répondre aux enjeux d'un développement durable : utiliser moins d'énergie, réduire les émissions de CO(2), l'utilisation des ressources naturelles, améliorer la qualité de vie sert de nombreux marchés tels que l'automobile, l'aéronautique, les consommables, la santé, l'énergie, l'environnement, l'électrique, l'électronique, la construction ou encore diverses applications industrielles. Le Groupe, dont le siège se trouve à Bruxelles, emploie environ 30 900 personnes dans 53 pays. En 2015, Solvay a réalisé un chiffre d'affaires pro forma de 12,4 milliards d'euros dont 90 % dans des activités où parmi les trois premiers groupes mondiaux. Solvay SA (SOLB.BE) est cotée Euronext de Bruxelles et de Paris (Bloomberg : SOLB.BB - SOLB.BR). Vinythai, grâce à sa technologie de pointe dans la production de vinyles, est un acteur majeur sur le marché du sud-est asiatique. compte 450 collaborateurs et a réalisé un chiffre d'affaires de 436 millions d'euros en 2015. La société est cotée à la bourse de Thaïlande.

Caroline Jacobs   Kimberly   Jodi Allen   Geoffroy Raskin BisserStewart   Alexandrov  
Media Relations   Investor   Investor   Investor Relations   Relations   Relations   Relations  
+32 2 264 1530 +32 2 264 3694 +1 9733573283 +32 2 264 1540 +32 2 2



SOLB - SOLVAY (BE) - EUR

## Solvay: finalise la cession de Vinythai PCL.

Cercle Finance (23/02/2017)

(CercleFinance.com) - Solvay annonce avoir finalisé la cession de sa participation de 58,77% dans sa filiale thaïlandaise Vinythai PCL à AGC Asahi Glass, sur base d'une valeur d'entreprise totale de 16,5 milliards bahts (435 millions d'euros).

Pour mémoire, le chimiste belge avait annoncé un accord définitif pour cette transaction à la mi-décembre. L'opération marque ainsi la sortie de Solvay des activités asiatiques de polychlorure de vinyle (PVC).

Elle intervient après la cession par Solvay de ses activités PVC en Europe et la sortie de ses activités PVC au Brésil, et constitue donc une nouvelle étape dans sa transformation en un groupe de chimie à haute valeur ajoutée.



EN - BOUYGUES (FR) - EUR

## BOUYGUES : RÉSULTATS ANNUELS 2016 : Tous les objectifs 2016

Thomson Reuters (23/02/2017)

INVESTORS@bouygues.com   Tél : +33 (0)1 44 20 10 79

CONTACT PRESSE : presse@bouygues.com   Tél : +33 (0)1 44 20 12 01

BOUYGUES SA   32 avenue Hoche   F-75378 Paris CEDEX 08   www.bouygues.com



BEKB - BEKAERT (BE) - EUR

## Bekaert: Convocation à l'Assemblée Générale Extraordinaire d

Thomson Reuters (23/02/2017)






Les actionnaires, les titulaires de droits de souscription, les porteurs d'obligations et les porteurs d'obligations convertibles sont priés d'assister à l'Assemblée Générale Extraordinaire des Actionnaires qui se tiendra le mercredi 29 mars 2017 à 11.30 heures dans les bureaux de la société, Otegemstraat 83, 8550 Zwevegem.

Veuillez trouver en annexe un communiqué de presse concernant cette convocation à l'Assemblée Générale Extraordinaire.








# Leleux Press Review

Friday 24/2/2017

 <p><b>BEKAERT (BE) Historic</b></p>	<p><b>BEKB - BEKAERT (BE) - EUR</b></p> <p><b>Bekaert: Oproeping tot de Buitengewone Algemene Vergadering</b> <span style="float: right;"><b>Thomson Reuters (23/02/2017)</b></span></p> <p>De aandeelhouders, de houders van warrants, de houders van obligaties en dehouders van converteerbare obligaties worden verzocht de Buitengewone Algemene Vergadering van Aandeelhouders bij te wonen die gehouden wordt op woensdag 29 maart 2017 om 11.30 uur in de kantoren van de vennootschap, Otegemstraat83, 8550 Zwevegem.</p> <p>Gelieve in bijlage het persbericht te vinden omtrent deze oproeping tot de Buitengewone Algemene Vergadering.</p>
 <p><b>AXA (FR) Historic</b></p>	<p><b>CS - AXA (FR) - EUR</b></p> <p><b>AXA: hausse de 2% du résultat net annuel.</b> <span style="float: right;"><b>Cercle Finance (23/02/2017)</b></span></p> <p>(CercleFinance.com) - AXA présente un résultat net en augmentation de 2% à 5,8 milliards d'euros, un résultat courant en hausse de 3% à 6,1 milliards et un résultat opérationnel en augmentation de 3% à 5,7 milliards au titre de l'exercice 2016.</p> <p>La compagnie d'assurance explique cette progression principalement grâce à la hausse du résultat opérationnel des activités vie, épargne, retraite, assurance dommages et holdings, partiellement compensée par l'activité gestion d'actifs.</p> <p>A 100,2 milliards d'euros, le chiffre d'affaires d'AXA progresse de 2% en données publiées comme comparables, la croissance des activités vie, épargne, retraite et dommages étant partiellement compensée par l'activité gestion d'actifs.</p> <p>'Nos cash-flows opérationnels s'élèvent à 6,2 milliards d'euros, et notre ratio de solvabilité II, à 197%, reste bien positionné dans notre fourchette cible', ajoute le directeur général Thomas Buberl, qui voit dans ces résultats un bon départ pour le plan Ambition 2020.</p> <p>Un dividende de 1,16 euro par action (en hausse de 5%) sera proposé à l'assemblée générale des actionnaires le 26 avril. Le taux de distribution correspondrait à 48% du résultat courant, net des charges d'intérêts sur les dettes perpétuelles.</p>
 <p><b>VEOLIA ENV (FR) Historic</b></p>	<p><b>VIE - VEOLIA ENV (FR) - EUR</b></p> <p><b>Veolia: augmente de 5,1% son résultat net courant en 2016.</b> <span style="float: right;"><b>Cercle Finance (23/02/2017)</b></span></p> <p>(CercleFinance.com) - Veolia annonce une croissance du résultat net courant part du groupe de 5,1% à 610 millions d'euros au titre de 2016. Corrigé des plus-values de cessions nettes, il s'inscrit en hausse de 19,3% à change constant.</p> <p>Le groupe de services aux collectivités affiche un EBIT courant en croissance de 5,2% à 1.384 millions d'euros et un EBITDA en hausse de 2,0% en données courantes, à 3.056 millions (+4,3% à change constant).</p> <p>Le chiffre d'affaires s'établit à 24.390 millions d'euros, en retrait de 2,3%. Il se montre quasi-stable à change constant (-0,4%) et en hausse de 2% hors variation du prix des énergies et effet de la réduction des activités travaux.</p> <p>Le conseil d'administration proposera à l'assemblée générale du 20 avril le versement d'un dividende de 0,80 euro par action pour 2016, payable en numéraire. Les dividendes 2016 seront versés à partir du 26 avril.</p> <p>Veolia anticipe pour 2017 une année de transition, avec un redémarrage de la croissance du chiffre d'affaires, une stabilité ou croissance modérée de l'EBITDA et un effort accru de réductions de coûts portées à plus de 250 millions d'euros.</p>
 <p><b>ORANGE (FR) Historic</b></p>	<p><b>ORA - ORANGE (FR) - EUR</b></p> <p><b>Orange: EBITDA ajusté en légère hausse en 2016.</b> <span style="float: right;"><b>Cercle Finance (23/02/2017)</b></span></p> <p>(CercleFinance.com) - Orange dévoile un résultat net part du groupe de 2,935 milliards d'euros en 2016 contre 2,652 milliards l'année précédente, et un EBITDA ajusté de 12,682 milliards, en hausse de +1,3% à base comparable, en ligne avec l'objectif du groupe de télécommunications.</p> <p>Le chiffre d'affaires s'établit à 40,918 milliards d'euros, en croissance de +0,6%, après -0,1% en 2015 et -2,5% en 2014 (à base comparable). Au quatrième trimestre 2016, il est en hausse de +1% après +0,8% au troisième trimestre.</p> <p>L'amélioration de la tendance se poursuit ainsi, tirée par la zone Europe (notamment l'Espagne), alors que les services mobiles restent marqués par la diminution des revenus de l'itinérance nationale en France et par les baisses de prix de l'itinérance en Europe.</p> <p>Le solde du dividende 2016, de 0,40 euro par action, sera payé le 14 juin prochain et le conseil d'administration proposera à l'assemblée générale annuelle 2018 un dividende de 0,65 euro par action pour 2017 (après 0,60 euro par action pour 2016).</p> <p>Orange se fixe comme objectif pour 2017 un EBITDA ajusté supérieur à celui réalisé en 2016 à base comparable, porté par la forte dynamique commerciale que soutiennent les investissements, et la poursuite des efforts de transformation de la structure de coûts.</p>
 <p><b>BOUYGUES (FR) Historic</b></p>	<p><b>EN - BOUYGUES (FR) - EUR</b></p> <p><b>Bouygues: a nettement amélioré sa rentabilité en 2016.</b> <span style="float: right;"><b>Cercle Finance (23/02/2017)</b></span></p> <p>(CercleFinance.com) - Le groupe Bouygues a sensiblement amélioré sa rentabilité en 2016 grâce au redressement de sa filiale télécoms et à la tenue de la construction. Une tendance qui, selon la direction, devrait continuer en 2017.</p> <p>Le conglomérat qui donne surtout dans le BTP et la construction, mais aussi dans les télécoms et la télévision a enregistré l'an dernier un CA de 31,8 milliards d'euros, en baisse publiée de 2%, mais stable en données comparables.</p> <p>Surtout, la rentabilité s'est fortement redressée : + 19% pour le résultat opérationnel courant, qui atteint 1,1 milliard et fait passer la marge de 2,9 à 3,5% du CA. Explications : le redressement de Bouygues Telecom, et la santé de la construction. Le résultat net part du groupe décolle enfin de 82% à 732 millions d'euros, soit + 29% hors éléments exceptionnels (des cessions notamment). Le dividende proposé en AG sera cependant maintenu à 1,60 euro.</p> <p>En 2017, Bouygues entend continuer d'améliorer sa marge, qui sera 'portée par tous les métiers' : la construction avec un carnet de commandes record de 30,2 milliards d'euros, TF1 et Bouygues Telecom.</p>







# Leleux Press Review

Friday 24/2/2017

 <p>PEUGEOT SA Historic</p>	<p><b>UG - PEUGEOT SA - EUR</b></p> <p><b>Peugeot SA: rétablit le dividende et relève ses prévisions.</b> <span style="float: right;"><b>Cercle Finance (23/02/2017)</b></span></p> <p>(CercleFinance.com) - Le redressement des comptes de Peugeot SA (PSA) a été plus rapide que prévu en 2016, et le constructeur automobile va d'ailleurs verser de nouveau dividende. De plus, certaines prévisions ont été relevées.</p> <p>L'an dernier, le chiffre d'affaires de PSA a baissé de 1,2% à 54 milliards d'euros, dont - 1,2% dans la division Automobile à 37,1 milliards en raison des changes : hors effets devises, des hausses de respectivement 2,1% et 2,7% sont constatées 'grâce notamment au succès des modèles lancés récemment et de la stratégie de pricing power' (de prix).</p> <p>Grâce à l'effet volume et aux économies, le résultat opérationnel courant a pris 18% à 3,2 milliards, alors qu'il n'était attendu que vers trois milliards. D'où un résultat net part du groupe presque doublé (+ 92,4%) de 1,7 milliard. Peugeot proposera à l'AG de rétablir le versement d'un dividende de 0,48 euro.</p> <p>Quid de 2017 ? Peugeot SA mise sur 'un marché automobile stable en Europe, en Amérique latine et en Russie, (mai) en hausse de 5 % en Chine'. Le groupe en profite pour relever ses propres prévisions : à changes constants, son CA devrait augmenter de 10% entre 2015 et 2018, 'en visant 15 % supplémentaires d'ici 2021'. Il anticipe désormais une marge opérationnelle courante de plus de 4,5% sur la période 2016/2018, et 6% en 2021.</p>
 <p>HENKEL KGAA (DE) Historic</p>	<p><b>HEN3 - HENKEL KGAA (DE) - EUR</b></p> <p><b>Henkel: en retrait après ses résultats annuels.</b> <span style="float: right;"><b>Cercle Finance (23/02/2017)</b></span></p> <p>(CercleFinance.com) - Henkel recule de 1,2% à Francfort, après la publication par le chimiste allemand d'un BPA en croissance de 9,8% à 5,36 euros et d'une marge opérationnelle améliorée de 70 points de base à 16,9%, en données ajustées pour l'année 2016.</p> <p>Le chiffre d'affaires du groupe qui détient notamment les marques Mir, Schwartzkopf et X-Tra, a augmenté de 3,5% à plus de 18,7 milliards d'euros, dont une croissance organique de 3,1% emmenée par les marchés émergents (+6,8%).</p> <p>La direction va proposer à la prochaine assemblée générale un dividende de 1,62 euro par action préférentielle et de 1,60 euro par action ordinaire au titre de l'exercice écoulé, en croissances d'un peu plus de 10% par rapport au précédent.</p> <p>Pour son exercice 2017, il prévoit un BPA ajusté en progression de 7 à 9%, une marge opérationnelle ajustée en hausse à plus de 17%, ainsi qu'une croissance organique du chiffre d'affaires entre 2 et 4%.</p>
 <p>BARCLAYS (UK) Historic</p>	<p><b>E:BARC - BARCLAYS (UK) - GBP</b></p> <p><b>Barclays: l'effort de restructuration touche à sa fin.</b> <span style="float: right;"><b>Cercle Finance (23/02/2017)</b></span></p> <p>(CercleFinance.com) - Barclays a renoué avec les profits en 2016 à hauteur de 1,6 milliard de livres sterling, contre une perte de près de 400 millions un an plus tôt. De plus, le groupe estime qu'il en a bientôt fini avec les restructurations. A Londres ce matin, l'action prend 3% dans un marché étale.</p> <p>L'an dernier, le revenu opérationnel net de la banque britannique a baissé de 6% à 19,1 milliards de sterlings, avec la réduction de l'exposition aux activités extérieures au cœur de métier (actifs à risques, Barclays Africa, ...).</p> <p>Mais grâce aux mesures d'économies, le résultat avant impôts a été multiplié par 2,8 à 3,2 milliards. Le dividende global de l'année s'établira à 3 pence par action, contre 6,5 pence en 2015. Et le ratio de solidité financière CET 1 a augmenté d'un point de pourcentage, à 12,4%.</p> <p>Pour le directeur général James Staley, Barclays a maintenant réalisé l'essentiel de son effort de restructuration et va, dès 2017, 'pouvoir se concentrer uniquement sur l'avenir'. Selon lui, la remise en ordre du groupe touche à sa fin, ce qui ne serait plus qu'une question de mois. 'Je suis plus optimiste que jamais quant à nos perspectives pour 2017 et au-delà', a-t-il déclaré.</p>
 <p>SIEMENS (DE) Historic</p>	<p><b>SIE - SIEMENS (DE) - EUR</b></p> <p><b>Siemens: gros contrat électrique en Arabie saoudite.</b> <span style="float: right;"><b>Cercle Finance (23/02/2017)</b></span></p> <p>(CercleFinance.com) - Nouvelle commande de turbines à gaz pour Siemens, cette fois à destination de l'Arabie saoudite : le groupe de génie civil sud-coréen Doosan Heavy Industries &amp; Construction s'est inscrit pour cinq turbines de classe F qui équiperont une centrale électrique d'une capacité de 1.500 mégawatts (MW).</p> <p>Située dans la ville de Fadhili, la centrale saoudienne alimentera 1,1 million de foyers en électricité, et permettra l'extraction de gaz naturel depuis un gisement proche.</p> <p>De plus, le conglomérat industriel allemand et Kahrabel FZE, filiale d'Engie, seront chargés de la maintenance des équipements pour une durée de 16 années.</p> <p>Montant total de l'affaire : environ 400 millions de dollars, soit 380 millions d'euros au cours du jour.</p>
 <p>NOVARTIS (CH) REG. Historic</p>	<p><b>E:NOVN - NOVARTIS (CH) REG. - CHF</b></p> <p><b>Novartis: revue prioritaire de la FDA pour le Zykadia.</b> <span style="float: right;"><b>Cercle Finance (23/02/2017)</b></span></p> <p>(CercleFinance.com) - Novartis a indiqué jeudi que la FDA a accordé un statut de revue prioritaire pour son Zykadia comme traitement de première ligne chez les patients atteints de cancer du poumon non à petite cellule (NSCLC) métastatique avec ALK+.</p> <p>L'autorité sanitaire américaine a aussi octroyé la désignation de 'percée thérapeutique' ('breakthrough therapy') pour Zykadia dans le traitement en première ligne de patients atteints de NSCLC métastatique ALK+ avec métastases au cerveau.</p> <p>Le groupe de santé helvétique rappelle que le cancer du poumon cause davantage de décès que les cancers du côlon, du sein et de la prostate réunis, avec une estimation de 1,8 million de nouveaux cas diagnostiqués chaque année.</p>





# Leleux Press Review

Friday 24/2/2017

 <p>DIAGEO (UK) Historic</p>	<p><b>E:DGE - DIAGEO (UK) - GBP</b></p> <p><b>Dividende optionnel (DRIP)</b></p> <p style="text-align: right;"><b>Corporate Actions Leleux Associated Brokers (23/02/2017)</b></p> <p>Il est possible d'encaisser le dividende en espèces ou de réinvestir en nouvelles actions. En cas de réinvestissement dans de nouvelles actions, le précompte mobilier belge de 30% ainsi que la taxe boursière de 0,27% seront portés en compte lors de la livraison des nouvelles actions. Le dividende brut s'élève à 0,237 GBP. Le ratio de réinvestissement du dividende n'est pas encore connu. En cas de réinvestissement, les fractions ne seront pas indemnisées.</p> <p>Une des 2 options suivantes peut être choisie :</p> <p>- Option 1 : Réinvestir le dividende. - Option 2 : Percevoir le dividende en espèces.</p> <p>La date limite pour répondre à cette opération sur titres a été fixée au 14 Mars 2017.</p>
 <p>DIAGEO (UK) Historic</p>	<p><b>E:DGE - DIAGEO (UK) - GBP</b></p> <p><b>Keuzedividend (DRIP)</b></p> <p style="text-align: right;"><b>Corporate Actions Leleux Associated Brokers (23/02/2017)</b></p> <p>De mogelijkheid wordt aangeboden om het dividend te innen in specien of te herinvesteren in nieuwe aandelen. Bij herinvestering in nieuwe aandelen zal de Belgische roerende voorheffing van 30% en de beurstaks van 0,27% worden afgerekend bij de levering van de nieuwe aandelen. Het bruto dividend bedraagt 0,237 GBP. In geval van herinvestering zullen de fracties niet terugbetaald worden.</p> <p>Volgende 2 opties worden aangeboden :</p> <p>- Optie 1 : Het dividend herinvesteren. - Optie 2 : Het dividend innen in specien.</p> <p>De uiterste antwoorddatum is vastgesteld op 14 Maart 2017.</p>
 <p>ABB AG (CH) NOM Historic</p>	<p><b>E:ABBN - ABB AG (CH) NOM - CHF</b></p> <p><b>ABB: investit dans une société de logiciels.</b></p> <p style="text-align: right;"><b>Cercle Finance (23/02/2017)</b></p> <p>(CercleFinance.com) - ABB annonce un investissement, via ABB Technology Ventures, dans l'éditeur de logiciels canadien Enbala Power Networks, dans le but de développer de nouveaux systèmes de gestion de ressources énergétiques distribuées.</p> <p>L'équipementier industriel suisse explique que les solutions de nouvelle génération d'Enbala vont renforcer sa plateforme cloud Ability en donnant aux opérateurs de réseaux un meilleur contrôle sur leurs ressources d'énergie.</p> <p>'L'idée est de permettre aux utilities et entreprises de service énergétique de gérer l'ensemble du cycle de vie des ressources d'énergie -comme le solaire ou l'éolien- dans un réseau de distribution sûr', explique ABB.</p>
 <p>GLAXOSMITHKLINE PLC Historic</p>	<p><b>E:GSK - GLAXOSMITHKLINE PLC - GBP</b></p> <p><b>Dividende optionnel (DRIP)</b></p> <p style="text-align: right;"><b>Corporate Actions Leleux Associated Brokers (23/02/2017)</b></p> <p>Il est possible d'encaisser le dividende en espèces ou de réinvestir en nouvelles actions. En cas de réinvestissement dans de nouvelles actions, le précompte mobilier belge de 30% ainsi que la taxe boursière de 0,27% seront portés en compte lors de la livraison des nouvelles actions. Le dividende brut s'élève à 0,23 GBP. Le ratio de réinvestissement du dividende n'est pas encore connu. En cas de réinvestissement, les fractions ne seront pas indemnisées.</p> <p>Une des 2 options suivantes peut être choisie :</p> <p>- Option 1 : Réinvestir le dividende. - Option 2 : Percevoir le dividende en espèces.</p> <p>La date limite pour répondre à cette opération sur titres a été fixée au 21 Mars 2017. Veuillez noter que des restrictions liées à la nationalité du propriétaire s'appliquent.</p>
 <p>GLAXOSMITHKLINE PLC Historic</p>	<p><b>E:GSK - GLAXOSMITHKLINE PLC - GBP</b></p> <p><b>Keuzedividend (DRIP)</b></p> <p style="text-align: right;"><b>Corporate Actions Leleux Associated Brokers (23/02/2017)</b></p> <p>De mogelijkheid wordt aangeboden om het dividend te innen in specien of te herinvesteren in nieuwe aandelen. Bij herinvestering in nieuwe aandelen zal de Belgische roerende voorheffing van 30% en de beurstaks van 0,27% worden afgerekend bij de levering van de nieuwe aandelen. Het bruto dividend bedraagt 0,23 GBP. In geval van herinvestering zullen de fracties niet terugbetaald worden.</p> <p>Volgende 2 opties worden aangeboden :</p> <p>- Optie 1 : Het dividend herinvesteren. - Optie 2 : Het dividend innen in specien.</p> <p>De uiterste antwoorddatum is vastgesteld op 21 Maart 2017. Die verrichting is niet toegelaten voor iedere nationaliteit.</p>
 <p>GLAXOSMITHKLINE PLC Historic</p>	<p><b>E:GSK - GLAXOSMITHKLINE PLC - GBP</b></p> <p><b>Dividende optionnel (DRIP)</b></p> <p style="text-align: right;"><b>Corporate Actions Leleux Associated Brokers (23/02/2017)</b></p> <p>Il est possible d'encaisser le dividende en espèces ou de réinvestir en nouvelles actions. En cas de réinvestissement dans de nouvelles actions, le précompte mobilier belge de 30% ainsi que la taxe boursière de 0,27% seront portés en compte lors de la livraison des nouvelles actions. Le dividende brut s'élève à 0,23 GBP. Le ratio de réinvestissement du dividende n'est pas encore connu. En cas de réinvestissement, les fractions ne seront pas indemnisées.</p> <p>Une des 2 options suivantes peut être choisie :</p> <p>- Option 1 : Réinvestir le dividende. - Option 2 : Percevoir le dividende en espèces.</p> <p>La date limite pour répondre à cette opération sur titres a été fixée au 20 Mars 2017. Veuillez noter que des restrictions liées à la nationalité du propriétaire s'appliquent.</p>

# Leleux Press Review

Friday 24/2/2017

 <p>GLAXOSMITHKLINE PLC Historic</p>	<p><b>E:GSK - GLAXOSMITHKLINE PLC - GBP</b></p> <p><b>Keuzedividend (DRIP)</b></p> <p style="text-align: right;"><b>Corporate Actions Leleux Associated Brokers (23/02/2017)</b></p> <p>De mogelijkheid wordt aangeboden om het dividend te innen in specien of te herinvesteren in nieuwe aandelen. Bij herinvestering in nieuwe aandelen zal de Belgische roerende voorheffing van 30% en de beurstaks van 0,27% worden afgerekend bij de levering van de nieuwe aandelen. Het bruto dividend bedraagt 0,23 GBP. In geval van herinvestering zullen de fracties niet terugbetaald worden.</p> <p>Volgende 2 opties worden aangeboden :</p> <p>- Optie 1 : Het dividend herinvesteren. - Optie 2 : Het dividend innen in specien.</p> <p>De uiterste antwoorddatum is vastgesteld op 20 Maart 2017. Die verrichting is niet toegelaten voor iedere nationaliteit.</p>																																																
 <p>GLAXOSMITHKLINE PLC Historic</p>	<p><b>E:GSK - GLAXOSMITHKLINE PLC - GBP</b></p> <p><b>Dividende optionnel (DRIP)</b></p> <p style="text-align: right;"><b>Corporate Actions Leleux Associated Brokers (23/02/2017)</b></p> <p>Il est possible d'encaisser le dividende en espèces ou de réinvestir en nouvelles actions. En cas de réinvestissement dans de nouvelles actions, le précompte mobilier belge de 30% ainsi que la taxe boursière de 0,27% seront portés en compte lors de la livraison des nouvelles actions. Le dividende brut s'élève à 0,23 GBP. Le ratio de réinvestissement du dividende n'est pas encore connu. En cas de réinvestissement, les fractions ne seront pas indemnisées.</p> <p>Une des 2 options suivantes peut être choisie :</p> <p>- Option 1 : Réinvestir le dividende. - Option 2 : Percevoir le dividende en espèces.</p> <p>La date limite pour répondre à cette opération sur titres a été fixée au 20 Mars 2017. Veuillez noter que des restrictions liées à la nationalité du propriétaire s'appliquent.</p>																																																
 <p>GLAXOSMITHKLINE PLC Historic</p>	<p><b>E:GSK - GLAXOSMITHKLINE PLC - GBP</b></p> <p><b>Keuzedividend (DRIP)</b></p> <p style="text-align: right;"><b>Corporate Actions Leleux Associated Brokers (23/02/2017)</b></p> <p>De mogelijkheid wordt aangeboden om het dividend te innen in specien of te herinvesteren in nieuwe aandelen. Bij herinvestering in nieuwe aandelen zal de Belgische roerende voorheffing van 30% en de beurstaks van 0,27% worden afgerekend bij de levering van de nieuwe aandelen. Het bruto dividend bedraagt 0,23 GBP. In geval van herinvestering zullen de fracties niet terugbetaald worden.</p> <p>Volgende 2 opties worden aangeboden :</p> <p>- Optie 1 : Het dividend herinvesteren. - Optie 2 : Het dividend innen in specien.</p> <p>De uiterste antwoorddatum is vastgesteld op 20 Maart 2017. Die verrichting is niet toegelaten voor iedere nationaliteit.</p>																																																
 <p>INGENICO GROUP Historic</p>	<p><b>ING - INGENICO GROUP - EUR</b></p> <p><b>INGENICO GROUP - 2016 : Résultats solides et conformes aux a</b> <span style="float: right;"><b>Thomson Reuters (23/02/2017)</b></span></p> <p>L'EBITDA correspond au résultat opérationnel courant, retraité des éléments suivants : * les amortissements et dépréciations des immobilisations corporelles et incorporelles, nettes des reprises (y compris sur dépréciation des goodwill ou d'autres immobilisations incorporelles ayant une durée de vie indéterminée, mais à l'exclusion des dépréciations des stocks, clients et créances d'exploitation et autres actifs courants) et y compris les provisions (courantes et non courantes) comptabilisées au passif, nettes des reprises ; * les charges liées au retraitement en consolidation des contrats de location-financement ; * les charges comptabilisées dans le cadre de l'attribution d'options d'achats d'actions, d'actions gratuites ou de tout autre paiement dont la comptabilisation relève de la norme IFRS 2 (« Rémunérations fondées sur des actions ») ; * les variations de la juste valeur des stocks en application de la norme IFRS 3 (« Regroupements d'entreprises »), c'est-à-dire en utilisant les prix de vente diminués des coûts de sortie pour en déterminer la juste valeur.</p> <p>Tableau de réconciliation :</p> <table border="0"> <thead> <tr> <th colspan="2">(en millions d'euros)</th> <th>2016</th> <th>2015</th> <th colspan="2">-----</th> <th colspan="2">Résultat opérationnel courant</th> </tr> </thead> <tbody> <tr> <td>361</td> <td>389</td> <td>-----</td> <td>-----</td> <td>Amortissements des actifs liés au PPA</td> <td>42</td> <td>48</td> <td>-----</td> </tr> <tr> <td colspan="2">-----</td> <td colspan="2">EBIT</td> <td>403</td> <td>437</td> <td colspan="2">-----</td> </tr> <tr> <td colspan="2">-----</td> <td colspan="2">Autres amortissements et provisions</td> <td>49</td> <td>55</td> <td colspan="2">-----</td> </tr> <tr> <td colspan="2">-----</td> <td colspan="2">Coûts des rémunérations fondées sur des actions</td> <td>24</td> <td>16</td> <td colspan="2">-----</td> </tr> <tr> <td>476</td> <td>508</td> <td>-----</td> <td>-----</td> <td colspan="2">EBITDA</td> <td colspan="2">-----</td> </tr> </tbody> </table> <p>[1] A périmètre et change constants [2] EBITDA est une notion extracomptable représentant le résultat opérationnel courant avant amortissement, dépréciations et provisions, et des coûts des paiements fondés sur des actions [3] Soumis au processus de consultation du Comité d'Entreprise</p>	(en millions d'euros)		2016	2015	-----		Résultat opérationnel courant		361	389	-----	-----	Amortissements des actifs liés au PPA	42	48	-----	-----		EBIT		403	437	-----		-----		Autres amortissements et provisions		49	55	-----		-----		Coûts des rémunérations fondées sur des actions		24	16	-----		476	508	-----	-----	EBITDA		-----	
(en millions d'euros)		2016	2015	-----		Résultat opérationnel courant																																											
361	389	-----	-----	Amortissements des actifs liés au PPA	42	48	-----																																										
-----		EBIT		403	437	-----																																											
-----		Autres amortissements et provisions		49	55	-----																																											
-----		Coûts des rémunérations fondées sur des actions		24	16	-----																																											
476	508	-----	-----	EBITDA		-----																																											

### PROL - PROLOGUE SOFTWARE - EUR

#### PROLOGUE : CONTRAT HISTORIQUE DE 3,8 MEUR AUPRES DU MINISTER

Thomson Reuters (23/02/2017)

Les Ulis, le 23 février 2017

Contrat historique de 3,8 MEUR auprès du Ministère de la Défense en Espagne

Le Groupe Prologue vient de remporter un contrat historique de 3,8 MEUR auprès du Ministère de la Défense en Espagne. Il consacre l'avance technologique de la plateforme développée par la filiale d'Alhambra, qui prend en charge et sécurise l'ensemble de la gestion des grandes administrations. Des négociations sont actuellement en cours auprès d'autres ministères.

Cette première annonce illustre la montée en puissance des offres à forte valeur ajoutée du groupe et la stratégie d'internationalisation mise en place par Prologue depuis plusieurs années. Il confirme le potentiel actuel de croissance organique du groupe sur tous ses métiers et sur tous ses territoires et la nécessité pour le groupe d'avoir un préalable au renforcement de ses moyens financiers, désormais insuffisants. De nombreuses autres opportunités de croissance, significatives par leur taille mais également par les technologies employées, sont actuellement en cours de négociation dont certaines, si elles se concrétisaient, seront annoncées avant la fin du 1er semestre 2017.

Prochaine communication Publication du résultat annuel 2016, le 28 avril 2017, après bourse.

A propos de Prologue Prologue est un groupe international spécialisé dans les logiciels, les services IT et la formation professionnelle. Le groupe a développé des offres à forte valeur ajoutée dans les domaines des télécommunications (téléphonie VoIP, SMS, fax, courriel, image, vidéo, etc.), du multimédia (plateforme collaborative Adiiict), de la dématérialisation de transactions et des échanges d'information (EDI, facture fiscale, opérations bancaires, administration, santé, taxes, etc.), et du Cloud Computing. Le groupe est présent en France, en Espagne, en Pologne, aux Etats-Unis et en Amérique Latine. Les technologies du groupe sont utilisées par des entreprises prestigieuses en France et à l'étranger comme : Generali, Société Générale, Orange, SFR, LVMH, Vilmorin, Immobilière 3F, MASSA Autopneu, J.C. Decaux, Facom, Telefonica, REALE Assurances, Toyota, Adecco, TINSIA, Inter-parfums, NEXITY, Jones Lang Lasalle, AENA, ATOS, EMC, Blédina, Siemens, Liebherr Aerospace, Eurocopter, Kone, Uponor, Cadysa / Bodybel.

Pour toute information, vous pouvez contacter : Sylvie Prost-Boucle - Tél : 01 69 29 38 66 - Email : actionnaire@prologue.fr



### ALA2M - A2MICILE EUROPE - EUR

#### Communiqué Résultat OPAS A2MICILE Europe

Thomson Reuters (23/02/2017)

Strasbourg, le 23 février 2017

A2micile SERVICES À LA PERSONNE

RÉSULTAT DE L'OFFRE PUBLIQUE D'ACHAT SIMPLIFIÉE INITIÉE PAR VLC HOLDING SUR LES ACTIONS A2MICILE EUROPE

L'Autorité des marchés financiers (l'« AMF ») a, conformément à l'article 231-35 de son règlement général, publié les résultats de l'Offre Publique d'Achat Simplifiée (l'« Offre ») initiée par VLC HOLDING[1], agissant de concert avec M. Joël CHAULET, Mme Estelle VOGEL, M. Alain LERASLE et M. Vincent CHAULET, sur les actions de la société A2MICILE EUROPE.

Dans le cadre de cette Offre, qui s'est déroulée du 2 février 2017 au 22 février 2017 inclus, VLC HOLDING a acquis au prix de 27 EUR par action un total de 230.771 actions, représentant 21,09% et au moins 13,98% des droits de vote d'A2MICILE EUROPE composé de 1.094.256 actions et au plus de 1.651.289 actions[2].

A l'issue de l'Offre, la répartition du capital est la suivante :

	Nombre	% du capital	Nombre de	% d'actions
droits de vote*			VLC HOLDING	452.993 41,40%
452.993			Joël CHAULET	218.075 19,93%
436.150			Estelle VOGEL	215.667 19,71%
431.334			Alain LERASLE	79.900 7,30%
159.800			Vincent CHAULET	10 0,001%
			Sous-total Concert	966.645 88,34%
Fondateurs / Pacte d'actionnaires			Flottant	1.480.297 125,015
11,42%	168.396		Autocontrôle	2.056 0,24%
2.056			TOTAL	1.094.256 100,00%
1				1.651.289

\* droits de vote théoriques calculés conformément aux dispositions de l'article 223-11 du règlement général de l'AMF

La diffusion, la publication ou la distribution de ce communiqué peut, dans certains pays, faire l'objet de restrictions légales ou réglementaires. Ce communiqué ne s'adresse pas aux personnes soumises à de telles restrictions, ni directement, ni indirectement. La réception de ce communiqué ne constitue pas une offre dans les pays où une offre d'achat serait illégale.

Prochaine communication : Chiffre d'affaires 2016 - Jeudi 02 mars 2017

Contacts :

A2micile SERVICES À LA PERSONNE






Relations investisseurs Joël Chaulet Tél : 03 88 60 66 30 joel.chaulet@a2micile.com

[1] La société VLC HOLDING est détenue par M. Joël CHAULET à hauteur de 43,00%, par Mme Estelle VOGEL à hauteur de 42,00% et par M. Alain LERASLE à hauteur de 15,00%. [2] Nombre de droits de vote A2MICILE EUROPE prévalant à l'ouverture de l'Offre



# Leleux Press Review

Friday 24/2/2017

 <p>VIVENDI UNIVERSAL (FR) Historic</p>	<p><b>VIV - VIVENDI UNIVERSAL (FR) - EUR</b></p> <p><b>Vivendi: des prévisions plutôt encourageantes pour 2017.</b> <span style="float: right;"><b>Cercle Finance (23/02/2017)</b></span></p> <p>(CercleFinance.com) - Après avoir vécu un exercice assez décevant sur le plan de la rentabilité, Vivendi a indiqué ce jeudi soir viser une croissance d'environ 25% de son Ebita cette année. Le chiffre d'affaires est quant à lui attendu en hausse de plus de 5%.</p> <p>Il a augmenté de 0,5% en 2016 à 10,82 milliards d'euros (-0,2% à périmètre et changes constants).</p> <p>L'Ebit et l'Ebita ont quant à eux reculé de respectivement 2,9 et 23,2% (-21,5% à périmètre et changes constants) à 1,19 milliard et 724 millions d'euros.</p> <p>Le bénéfice opérationnel courant ajusté est de son côté ressorti à 853 millions d'euros, soit une baisse de 19,6% comparativement à 2015 et de 18,5% à périmètre et changes constants.</p> <p>Le bénéfice net part du groupe a davantage reculé encore, de 35% à 1,26 milliard d'euros.</p> <p>Vivendi a enfin rapporté disposer d'une trésorerie nette de 1,1 milliard d'euros au 31 décembre dernier.</p>
 <p>INGENICO GROUP Historic</p>	<p><b>ING - INGENICO GROUP - EUR</b></p> <p><b>Ingenico: résultat net pdg en hausse de 6% à 244 ME.</b> <span style="float: right;"><b>Cercle Finance (23/02/2017)</b></span></p> <p>(CercleFinance.com) - Le Groupe a réalisé un chiffre d'affaires de 609 millions d'euros au quatrième trimestre 2016, en hausse de 3% en données publiées.</p> <p>En données comparables, la croissance du chiffre d'affaires s'établit à 3% par rapport au quatrième trimestre 2015 avec une croissance de +16% pour les Services de paiement et de -3% pour les Terminaux de paiement.</p> <p>Sur l'année 2016, le Groupe a réalisé un chiffre d'affaires de 2 312 millions d'euros, en hausse de 5% en données publiées. En données comparables, la croissance du chiffre d'affaires s'établit à 8%, avec une hausse de 11% pour l'activité des Services de paiement et de 7% pour l'activité des Terminaux.</p> <p>L'EBITDA s'établit à 476 millions d'euros contre 508 millions d'euros en 2015, soit une marge d'EBITDA de 20,6%.</p> <p>Le résultat opérationnel s'élève à 357 millions d'euros contre 381 millions d'euros en 2015. Le résultat net part du Groupe est en hausse de 6% à 244 millions d'euros en 2016 contre 230 millions d'euros en 2015.</p> <p><sup>1</sup> En 2017, le Groupe devrait réaliser une croissance de son chiffre d'affaires de l'ordre de 7% (à périmètre et à change constants) et accroître légèrement sa marge d'EBITDA par rapport à celle de 2016<sup>1</sup> indique la direction.</p> <p><sup>1</sup> Au-delà de 2017, le Groupe anticipe une amélioration progressive du taux de croissance organique de son chiffre d'affaires ainsi que de sa marge d'EBITDA. Le Groupe confirme par ailleurs le plancher de 45% du ratio de conversion normatif de l'EBITDA en Free-Cash-Flow et maintient son taux minimum de distribution du résultat net de 35%<sup>1</sup>.</p>
 <p>ERAMET SLN Historic</p>	<p><b>ERA - ERAMET SLN - EUR</b></p> <p><b>Groupe ERAMET : Une stratégie de redressement qui donne les</b> <span style="float: right;"><b>Thomson Reuters (23/02/2017)</b></span></p>
 <p>SAINT GOBAIN (FR) Historic</p>	<p><b>SGO - SAINT GOBAIN (FR) - EUR</b></p> <p><b>Saint-Gobain: des comptes annuels plutôt solides.</b> <span style="float: right;"><b>Cercle Finance (23/02/2017)</b></span></p> <p>(CercleFinance.com) - Saint-Gobain a fait état ce jeudi après Bourse d'un bénéfice net part du groupe de 1,31 milliard d'euros au titre de l'exercice clos, soit une progression de 1,2% par rapport à 2015.</p> <p>Le bénéfice d'exploitation a, lui, grimpé de 6,9% pour ressortir à 2,82 milliards d'euros (+10,8% en données comparables), tandis que l'excédent brut d'exploitation (EBE, Ebitda en anglais) s'est établi à 4 milliards, en croissance de 4% et de 7,4% en comparable.</p> <p>Le chiffre d'affaires de Saint-Gobain a en revanche reculé de 1,3% en publié à 39,1 milliards d'euros. Il affiche néanmoins une augmentation de 2,6% en données comparables.</p> <p>En termes de situation financière, l'endettement net s'est quant à lui inscrit en hausse de 4,8 à 5,6 milliards d'euros, compte tenu notamment des rachats d'actions pour 418 millions d'euros et d'une contribution exceptionnelle de 640 millions de dollars aux fonds de retraite américains (422 millions de dollars après crédit d'impôt effectif en 2017).</p> <p>Le groupe pense qu'il devrait bénéficier cette année d'une amélioration progressive en France, malgré un marché de la rénovation encore hésitant, mais invoque des incertitudes dans un certain nombre de pays. Pour autant, il anticipe une nouvelle progression du résultat d'exploitation à structure et taux de change comparable.</p>
 <p>GTT PROMESSES Historic</p>	<p><b>GTT - GTT PROMESSES - EUR</b></p> <p><b>GTT: résultat net de 119,7 ME en 2016 (+2,1%).</b> <span style="float: right;"><b>Cercle Finance (23/02/2017)</b></span></p> <p>(CercleFinance.com) - Le chiffre d'affaires s'établit à 235,6 millions d'euros en 2016, en croissance de 4% par rapport à 226,5 millions d'euros en 2015.</p> <p>Le chiffre d'affaires lié aux redevances en 2016 s'établit à 223,9 millions d'euros, en progression (+6,9%) par rapport à 2015. Les redevances méthaniers/éthaniers progressent de 10,9% à 200,1 millions d'euros et les redevances FSRU de 9,4% à 21,0 millions d'euros.</p> <p>Le résultat opérationnel s'est établi à 140,9 millions d'euros contre 139,3 millions d'euros en 2015, en progression de 1,2%. <sup>1</sup> Le résultat net passe de 117,3 millions d'euros en 2015 à 119,7 millions d'euros en 2016 et la marge nette passe de 51,8% à 50,8%.</p> <p><sup>1</sup> S'agissant de nos perspectives pour l'année en cours, nous estimons que le chiffre d'affaires 2017 devrait se situer dans une fourchette de 225 à 240 millions d'euros, et nous anticipons un taux de marge nette supérieur à 50% et un maintien du montant du dividende au titre de 2017. <sup>1</sup> a déclaré Philippe Berterottière, Président-Directeur Général de GTT.</p>



# Leleux Press Review

Friday 24/2/2017



## ALDR - DELTA DRONE - EUR

### DELTA DRONE : Delta Drone finalise l'acquisition de 51% de T

Thomson Reuters (23/02/2017)

Delta Drone finalise l'acquisition de 51% de Techni Drone

Dardilly, 23 février 2017.

Comme annoncé le 10 février 2017, Delta Drone a définitivement acquis 51% du capital de Techni Drone, ajoutant ainsi une brique supplémentaire à son dispositif de structuration du marché français des drones civils à usage professionnel.

Au niveau de la formation des télépilotes professionnels de drones civils, pôle réunissant la filiale EFD - Ecole Française du Drone et la branche formation de Techni Drone désormais placée sous l'autorité de Pierre-Emmanuel Leclere, le Groupe Delta Drone occupe une position de leader français du secteur, avec plus de 700 personnes formées et une présence nationale forte d'une capacité à organiser des sessions de formation à Baix (07), Lyon (69), Grenoble (38), Pornic (44), Bordeaux (33), Toulouse (31), Brétigny-sur-Orge (91), Tarbes (65) et Annecy (74).

Au service du secteur carrières, le Groupe dispose dès à présent de références nombreuses, tant au niveau de groupes majeurs du secteur (Eurovia, Vicat, Eiffage, Lafarge, Colas, Titanobel, GSM) que d'acteurs régionaux et locaux. Placé sous l'autorité de Michaël Pastor, ce pôle adresse via les deux enseignes Delta Drone et Techni Drone près de 40% du marché français et devrait connaître un très fort développement commercial en 2017.

Compte tenu des synergies attendues, l'entité Techni Drone devrait contribuer à plus de 1 MEUR au chiffre d'affaires consolidé du Groupe en 2017 et dégager un résultat à minima à l'équilibre.

A propos de Delta Drone : Le Groupe Delta Drone est un acteur reconnu du secteur des drones civils à usage professionnel. Il développe une offre de service global, depuis l'acquisition des données jusqu'à leur traitement informatique au moyen d'un système d'information développé spécifiquement et incluant la mise à disposition de pilotes professionnels. Ces pilotes sont formés et certifiés par EFD, filiale du Groupe. L'action Delta Drone est cotée sur le marché Alternext d'Euronext Paris. Code ISIN : FR0011522168. [www.deltadrone.com](http://www.deltadrone.com)

Contacts :

Jérôme Gacoin

01 75 77 54 65

[jgacoin@aelium.fr](mailto:jgacoin@aelium.fr)



## SPI - SPIR COMMUNICATION - EUR

### Spir Communication: des discussions sont engagées.

Cercle Finance (23/02/2017)

(CercleFinance.com) - Spir Communication a fait annoncé ce jeudi après séance qu'en accord avec ses actionnaires de référence, les sociétés Prépart et Sofiouest, des discussions ont été engagées avec un tiers en vue de rechercher les meilleures options de conduite des activités d'annonces immobilières de sa filiale Concept Multimédia opérées sous la marque Logic-Immo.com.

Afin de permettre le déroulement de ces discussions dans un cadre sécurisé, une exclusivité a été accordée audit tiers et une demande de suspension de la cotation du titre Spir a été formulée. Celle-ci est devenue effective à compter du 22 février 2017.

Si les discussions engagées débouchent sur un accord, la formalisation d'un tel accord sera effectuée dans le respect de la réglementation applicable et en conformité avec les obligations en matière de consultation des instances représentatives du personnel.

Une communication complémentaire sera effectuée pour informer le marché et les actionnaires de l'évolution de ces discussions, au plus tard à l'expiration de la période d'exclusivité fixée au 30 avril prochain.



## ERA - ERAMET SLN - EUR

### Eramet: forte amélioration des performances en 2016.

Cercle Finance (23/02/2017)

(CercleFinance.com) - Le chiffre d'affaires du groupe est en hausse de 17 % au 2nd semestre 2016 par rapport au 1er semestre 2016. Le chiffre d'affaires s'élève à 2 984 ME sur l'année 2016 (- 4 % par rapport à 2015).

L'EBITDA est en forte progression à 375 ME (92 ME en 2015). Cette hausse traduit les effets du plan de réduction des coûts et d'amélioration de la productivité dans tout le Groupe indique la direction.

Le résultat opérationnel courant du Groupe est de 175 ME au 2nd semestre 2016, (contre une perte de 91 ME au 1er semestre 2016). Le résultat opérationnel courant de l'année 2016 est ainsi redevenu positif à 84 ME.

Le résultat net part du Groupe avant dépréciations est de - 43 ME, en forte amélioration par rapport à 2015. Le résultat net part du Groupe après dépréciation s'établit à -179 ME (-714 ME en 2015).

L'amplification des plans de réduction des coûts et d'amélioration de la productivité déployés dans l'ensemble du Groupe permet de relever à 400 ME l'objectif antérieur de 360 ME d'économies récurrentes sur le résultat opérationnel courant d'Eramet annonce la direction.



### GFI - GFI INFORMATIQUE - EUR

#### Gfi INFORMATIQUE : Résultats Annuels 2016

Thomson Reuters (23/02/2017)

(en millions 2016 France International Espagne Portugal Eur. Afrique-d'euros) Nord Maroc

Chiffre d'affaires	1 015,4	832,2	183,2	103,0	30,4	39,4	10,5		
Marge Opérationnelle	61,7	49,3	12,4	5,4	2,9	3,0	1,1		
Marge Opérationnelle en %		6,1%	5,9%	6,8%	5,2%	9,7%	7,7%	10,2%	

(en millions 2015 France International Espagne Portugal Eur. Afrique-d'euros) Nord Maroc

Chiffre d'affaires	894,0	763,5	130,4	80,6	15,8	24,5	9,6		
Marge Opérationnelle	58,7	53,4	5,3	3,9	0,6	-0,1	0,9		
Marge Opérationnelle en %		6,6%	7,0%	4,1%	4,9%	3,7%	-0,4%	9,2%	

Pour toute information, contacter :

GFI INFORMATIQUE KEIMA COMMUNICATION AGENCE YUCATAN Directeur Administratif et Relations  
investisseurs Relations presse Financier Emmanuel DOVERGNE Caroline PRINCE Cyril MALHER  
Tél. : +33 1 56 43 44 63 Tél. : +33 1 53 63 27 35 Tél. : +33 1 44 04 50 64 emmanuel.dovergne@keima.fr  
cprince@yucatan.fr cyril.malher@gfi.fr



### TOUP - TOUAX - EUR

#### Touax: croissance moindre des ventes au dernier trimestre.

Cercle Finance (23/02/2017)

(CercleFinance.com) - Touax a fait état ce jeudi après séance d'un chiffre d'affaires consolidé de 363,5 millions d'euros au titre de l'exercice clos, ce qui témoigne d'une progression de 4,4% par rapport à 2015.

L'activité a été portée plus particulièrement par une bonne dynamique des activités 'Constructions Modulaires' et 'Wagons de Fret'. À devises constantes, le chiffre d'affaires a augmenté de 4,5 %, avec donc un faible impact des taux de change, a spécifié le groupe, dont les revenus ont cependant moins progressé sur les 3 derniers mois.

Les ventes du dernier trimestre ont en effet crû de 2,9% par rapport au quatrième trimestre précédente, avec un niveau important de ventes de constructions modulaires (+41%).

Pour autant, la société a confirmé ses objectifs 2016 d'un résultat opérationnel et d'un free cash positifs. Il souligne continuer de mettre en oeuvre une stratégie de free cash positif, de stabilisation de ses actifs en propre et de croissance de ses actifs en gestion pour compte de tiers, permettant de faire baisser sa dette et d'améliorer sa rentabilité.



### PSB - PSB INDUSTRIES - EUR

#### PSB Industries: recul de la rentabilité en 2016.

Cercle Finance (23/02/2017)

(CercleFinance.com) - Publiés ce jeudi après marché, les comptes 2016 de PSB Industries ont été marqués par un retrait de 28,4% du bénéfice net par du groupe à 14,9 millions d'euros.

L'Ebit et l'Ebita ont quant à eux reculé de 14% chacun, à respectivement 25,8 et 26 millions d'euros.

Déjà publié, le chiffre d'affaires s'est de son côté établi à 377 millions d'euros, ce qui témoigne d'une progression de 14,5% comparativement à 2015. Celle-ci s'explique par l'intégration de Topline Products, acquise en février 2016, et confirme l'accroissement de l'entreprise industrielle et commerciale de la société.

'L'année 2016 a été marquée par les efforts intenses de structuration et d'organisation des 4 pôles dans un environnement complexe et moins porteur', a tenu à souligner PSB Industries, qui ambitionne pour 2017, quatrième année de son plan 'Ambition 2020', une progression significative de son Ebita.



### GFI - GFI INFORMATIQUE - EUR

#### Gfi Informatique: hausse de 46% du résultat net en 2016.

Cercle Finance (23/02/2017)

(CercleFinance.com) - Le chiffre d'affaires du a franchi le milliard d'euros pour s'établir à 1 015,4 ME en 2016 en croissance de +13,6 % par rapport à l'exercice précédent. A périmètre et taux de changes constants, l'activité progresse de +8,1 %.

La France (82 % du chiffre d'affaires 2016) a réalisé une croissance de +9,0 % dont +7,5 % de croissance organique, soit sa meilleure performance des six dernières années.

A l'international, le chiffre d'affaires est de 183,3 ME, en croissance de +40,5 %, dont +11,6 % en organique. A l'exception de la zone Maroc-Afrique, toutes les zones sont en croissance organique.

L'EBITDA atteint 80,1 ME contre 69,6 ME en 2015. Il progresse de +15,1 % et représente 7,9 % du chiffre d'affaires.

La marge opérationnelle du Groupe s'établit à 61,7 ME, soit 6,1 % du chiffre d'affaires, contre 58,7 ME en 2015.

Le résultat opérationnel s'établit à 51,1 ME, en hausse de +31 % par rapport à l'an dernier. Le résultat net à 32,1 ME enregistre une progression de +46 %, soit un résultat dilué par action de 0,49 E, contre 0,34 E en 2015.

' Pour l'exercice 2017, le Groupe se donne pour objectif de croître en poursuivant sa transformation, de se renforcer à nouveau à l'international et d'améliorer sa marge opérationnelle ' indique la direction.



SAF - SAFRAN - EUR

**Safran: le conseil d'administration hausse le ton contre TCI**

**Cercle Finance (23/02/2017)**



(CercleFinance.com) - Réfractaire au rachat de Zodiac Aerospace, une opération qui suscite aussi des réserves chez certains analystes, le fonds spéculatif britannique TCI a été publiquement accusé par Safran ce jeudi soir dans un communiqué de mener une 'campagne publique de dénigrement'.

Sans surprise, le groupe a persisté à défendre la pertinence de cette opération. 'La demande d'un vote des actionnaires de Safran avant le lancement de l'offre publique est infondée au plan juridique comme selon les principes de bonne gouvernance', a notamment indiqué le président de son conseil d'administration Ross McInnes dans une missive adressée à TCI.

TCI a fait parler de lui la semaine dernière, estimant notamment bien trop élevé le prix de 29,5 euros par action proposé à Zodiac, qui vaudrait de son point de vue plutôt 20 euros par titre.

Outre une valorisation excessive, le fonds réclame également un calendrier et des modalités différents, avec une Assemblée générale extraordinaire de Safran avant le lancement de l'OPA sur Zodiac, elle-même prélude à une deuxième phase, la fusion des 2 groupes par échange d'actions.

Incisif, Ross McInnes assure que le rachat de Zodiac présente 'une dimension technologique évidente', en sus d'un accès privilégié aux compagnies aériennes et de revenus récurrents.

La guerre est bel et bien déclarée...