

Leleux Press Review

Wednesday 30/1/2019



	<p align="center">BEL 20 (Belgium)</p> <table border="1"> <tr> <td>Last Price</td> <td>3477,60</td> <td>Minimum Price</td> <td>1046,07 (02/09/1992)</td> <td>Maximum Price</td> <td>4759,01 (23/05/2007)</td> </tr> <tr> <td>Gainers</td> <td align="center">11</td> <td>Losers</td> <td align="center">9</td> <td colspan="2"></td> </tr> <tr> <td>COLRUYT</td> <td>62,44 ▲</td> <td>+0,97%</td> <td>ARGENX SE</td> <td>91,40 ▼</td> <td>-0,97%</td> </tr> <tr> <td>UCB (BE)</td> <td>74,16 ▲</td> <td>+0,95%</td> <td>BPOST</td> <td>7,90 ▼</td> <td>-0,81%</td> </tr> <tr> <td>AB INBEV</td> <td>64,57 ▲</td> <td>+0,89%</td> <td>UMICORE (BE)</td> <td>36,10 ▼</td> <td>-0,60%</td> </tr> </table>	Last Price	3477,60	Minimum Price	1046,07 (02/09/1992)	Maximum Price	4759,01 (23/05/2007)	Gainers	11	Losers	9			COLRUYT	62,44 ▲	+0,97%	ARGENX SE	91,40 ▼	-0,97%	UCB (BE)	74,16 ▲	+0,95%	BPOST	7,90 ▼	-0,81%	AB INBEV	64,57 ▲	+0,89%	UMICORE (BE)	36,10 ▼	-0,60%
Last Price	3477,60	Minimum Price	1046,07 (02/09/1992)	Maximum Price	4759,01 (23/05/2007)																										
Gainers	11	Losers	9																												
COLRUYT	62,44 ▲	+0,97%	ARGENX SE	91,40 ▼	-0,97%																										
UCB (BE)	74,16 ▲	+0,95%	BPOST	7,90 ▼	-0,81%																										
AB INBEV	64,57 ▲	+0,89%	UMICORE (BE)	36,10 ▼	-0,60%																										
	<p align="center">CAC 40 (France)</p> <table border="1"> <tr> <td>Last Price</td> <td>4928,18</td> <td>Minimum Price</td> <td>2693,21 (23/09/2011)</td> <td>Maximum Price</td> <td>7347,94 (21/10/2009)</td> </tr> <tr> <td>Gainers</td> <td align="center">28</td> <td>Losers</td> <td align="center">12</td> <td colspan="2"></td> </tr> <tr> <td>DASSAULT SYSTEMES (F)</td> <td>109,65 ▲</td> <td>+0,92%</td> <td>SAINT GOBAIN (FR)</td> <td>30,61 ▼</td> <td>-0,89%</td> </tr> <tr> <td>DANONE (FR)</td> <td>62,52 ▲</td> <td>+0,90%</td> <td>ARCELORMITTAL SA (NL)</td> <td>19,97 ▼</td> <td>-0,87%</td> </tr> <tr> <td>CAPGEMINI (FR)</td> <td>96,36 ▲</td> <td>+0,85%</td> <td>ACCOR (FR)</td> <td>38,09 ▼</td> <td>-0,85%</td> </tr> </table>	Last Price	4928,18	Minimum Price	2693,21 (23/09/2011)	Maximum Price	7347,94 (21/10/2009)	Gainers	28	Losers	12			DASSAULT SYSTEMES (F)	109,65 ▲	+0,92%	SAINT GOBAIN (FR)	30,61 ▼	-0,89%	DANONE (FR)	62,52 ▲	+0,90%	ARCELORMITTAL SA (NL)	19,97 ▼	-0,87%	CAPGEMINI (FR)	96,36 ▲	+0,85%	ACCOR (FR)	38,09 ▼	-0,85%
Last Price	4928,18	Minimum Price	2693,21 (23/09/2011)	Maximum Price	7347,94 (21/10/2009)																										
Gainers	28	Losers	12																												
DASSAULT SYSTEMES (F)	109,65 ▲	+0,92%	SAINT GOBAIN (FR)	30,61 ▼	-0,89%																										
DANONE (FR)	62,52 ▲	+0,90%	ARCELORMITTAL SA (NL)	19,97 ▼	-0,87%																										
CAPGEMINI (FR)	96,36 ▲	+0,85%	ACCOR (FR)	38,09 ▼	-0,85%																										
	<p align="center">AEX (The Netherlands)</p> <table border="1"> <tr> <td>Last Price</td> <td>515,00</td> <td>Minimum Price</td> <td>194,99 (09/03/2009)</td> <td>Maximum Price</td> <td>806,41 (21/10/2009)</td> </tr> <tr> <td>Gainers</td> <td align="center">17</td> <td>Losers</td> <td align="center">8</td> <td colspan="2"></td> </tr> <tr> <td>AHOLD DELHAIZE</td> <td>23,40 ▲</td> <td>+0,79%</td> <td>ARCELORMITTAL SA (NL)</td> <td>19,97 ▼</td> <td>-0,87%</td> </tr> <tr> <td>AEGON NV (NL)</td> <td>4,53 ▲</td> <td>+0,64%</td> <td>ALTICE EUROPE NV</td> <td>1,79 ▼</td> <td>-0,52%</td> </tr> <tr> <td>GALAPAGOS</td> <td>90,64 ▲</td> <td>+0,08%</td> <td>ABN AMRO GROUP</td> <td>22,00 ▼</td> <td>-0,49%</td> </tr> </table>	Last Price	515,00	Minimum Price	194,99 (09/03/2009)	Maximum Price	806,41 (21/10/2009)	Gainers	17	Losers	8			AHOLD DELHAIZE	23,40 ▲	+0,79%	ARCELORMITTAL SA (NL)	19,97 ▼	-0,87%	AEGON NV (NL)	4,53 ▲	+0,64%	ALTICE EUROPE NV	1,79 ▼	-0,52%	GALAPAGOS	90,64 ▲	+0,08%	ABN AMRO GROUP	22,00 ▼	-0,49%
Last Price	515,00	Minimum Price	194,99 (09/03/2009)	Maximum Price	806,41 (21/10/2009)																										
Gainers	17	Losers	8																												
AHOLD DELHAIZE	23,40 ▲	+0,79%	ARCELORMITTAL SA (NL)	19,97 ▼	-0,87%																										
AEGON NV (NL)	4,53 ▲	+0,64%	ALTICE EUROPE NV	1,79 ▼	-0,52%																										
GALAPAGOS	90,64 ▲	+0,08%	ABN AMRO GROUP	22,00 ▼	-0,49%																										
	<p align="center">DAX (Germany)</p> <table border="1"> <tr> <td>Last Price</td> <td>11218,83</td> <td>Minimum Price</td> <td>10279,20 (27/12/2018)</td> <td>Maximum Price</td> <td>13596,89 (23/01/2018)</td> </tr> <tr> <td>Gainers</td> <td align="center">19</td> <td>Losers</td> <td align="center">11</td> <td colspan="2"></td> </tr> <tr> <td>DEUTSCHE BOERSE (DE)</td> <td>116,65 ▲</td> <td>+0,86%</td> <td>FRESENIUS SE & CO (D)</td> <td>44,27 ▼</td> <td>-0,91%</td> </tr> <tr> <td>MUENCHENER RUECKVER</td> <td>197,10 ▲</td> <td>+0,74%</td> <td>BAYER</td> <td>65,99 ▼</td> <td>-0,90%</td> </tr> <tr> <td>VONOVIA SE</td> <td>43,68 ▲</td> <td>+0,73%</td> <td>THYSSENKRUPP AG O.N.</td> <td>15,40 ▼</td> <td>-0,86%</td> </tr> </table>	Last Price	11218,83	Minimum Price	10279,20 (27/12/2018)	Maximum Price	13596,89 (23/01/2018)	Gainers	19	Losers	11			DEUTSCHE BOERSE (DE)	116,65 ▲	+0,86%	FRESENIUS SE & CO (D)	44,27 ▼	-0,91%	MUENCHENER RUECKVER	197,10 ▲	+0,74%	BAYER	65,99 ▼	-0,90%	VONOVIA SE	43,68 ▲	+0,73%	THYSSENKRUPP AG O.N.	15,40 ▼	-0,86%
Last Price	11218,83	Minimum Price	10279,20 (27/12/2018)	Maximum Price	13596,89 (23/01/2018)																										
Gainers	19	Losers	11																												
DEUTSCHE BOERSE (DE)	116,65 ▲	+0,86%	FRESENIUS SE & CO (D)	44,27 ▼	-0,91%																										
MUENCHENER RUECKVER	197,10 ▲	+0,74%	BAYER	65,99 ▼	-0,90%																										
VONOVIA SE	43,68 ▲	+0,73%	THYSSENKRUPP AG O.N.	15,40 ▼	-0,86%																										
	<p align="center">FTSE 100 (United Kingdom)</p> <table border="1"> <tr> <td>Last Price</td> <td>6833,93</td> <td>Minimum Price</td> <td>3277,50 (12/03/2003)</td> <td>Maximum Price</td> <td>53548,10 (16/11/2009)</td> </tr> <tr> <td>Gainers</td> <td align="center">83</td> <td>Losers</td> <td align="center">16</td> <td colspan="2"></td> </tr> <tr> <td>ROYAL DUTCH SHELL B</td> <td>22,49 ▲</td> <td>+0,96%</td> <td>NMC HEALTH PLC ORD 1</td> <td>25,36 ▼</td> <td>-0,93%</td> </tr> <tr> <td>DIAGEO (UK)</td> <td>27,26 ▲</td> <td>+0,94%</td> <td>TUI AG (UK)</td> <td>11,84 ▼</td> <td>-0,87%</td> </tr> <tr> <td>ANTOFAGASTA</td> <td>8,21 ▲</td> <td>+0,93%</td> <td>ANGLO AMERICAN PLC O</td> <td>18,51 ▼</td> <td>-0,68%</td> </tr> </table>	Last Price	6833,93	Minimum Price	3277,50 (12/03/2003)	Maximum Price	53548,10 (16/11/2009)	Gainers	83	Losers	16			ROYAL DUTCH SHELL B	22,49 ▲	+0,96%	NMC HEALTH PLC ORD 1	25,36 ▼	-0,93%	DIAGEO (UK)	27,26 ▲	+0,94%	TUI AG (UK)	11,84 ▼	-0,87%	ANTOFAGASTA	8,21 ▲	+0,93%	ANGLO AMERICAN PLC O	18,51 ▼	-0,68%
Last Price	6833,93	Minimum Price	3277,50 (12/03/2003)	Maximum Price	53548,10 (16/11/2009)																										
Gainers	83	Losers	16																												
ROYAL DUTCH SHELL B	22,49 ▲	+0,96%	NMC HEALTH PLC ORD 1	25,36 ▼	-0,93%																										
DIAGEO (UK)	27,26 ▲	+0,94%	TUI AG (UK)	11,84 ▼	-0,87%																										
ANTOFAGASTA	8,21 ▲	+0,93%	ANGLO AMERICAN PLC O	18,51 ▼	-0,68%																										
	<p align="center">MIB 30 (Italy)</p> <table border="1"> <tr> <td>Last Price</td> <td>19701,60</td> <td>Minimum Price</td> <td>12320,50 (24/07/2012)</td> <td>Maximum Price</td> <td>48766,00 (05/04/2001)</td> </tr> <tr> <td>Gainers</td> <td align="center">27</td> <td>Losers</td> <td align="center">11</td> <td colspan="2"></td> </tr> <tr> <td>BANCA MEDIOLANUM</td> <td>5,36 ▲</td> <td>+0,94%</td> <td>MEDIOBANCA (IT)</td> <td>7,82 ▼</td> <td>-0,76%</td> </tr> <tr> <td>SAIPEM</td> <td>4,02 ▲</td> <td>+0,92%</td> <td>BUZZI UNICEM</td> <td>16,65 ▼</td> <td>-0,68%</td> </tr> <tr> <td>BANCA GENERALI</td> <td>20,72 ▲</td> <td>+0,87%</td> <td>LUXOTTICA GROUP (IT)</td> <td>51,88 ▼</td> <td>-0,46%</td> </tr> </table>	Last Price	19701,60	Minimum Price	12320,50 (24/07/2012)	Maximum Price	48766,00 (05/04/2001)	Gainers	27	Losers	11			BANCA MEDIOLANUM	5,36 ▲	+0,94%	MEDIOBANCA (IT)	7,82 ▼	-0,76%	SAIPEM	4,02 ▲	+0,92%	BUZZI UNICEM	16,65 ▼	-0,68%	BANCA GENERALI	20,72 ▲	+0,87%	LUXOTTICA GROUP (IT)	51,88 ▼	-0,46%
Last Price	19701,60	Minimum Price	12320,50 (24/07/2012)	Maximum Price	48766,00 (05/04/2001)																										
Gainers	27	Losers	11																												
BANCA MEDIOLANUM	5,36 ▲	+0,94%	MEDIOBANCA (IT)	7,82 ▼	-0,76%																										
SAIPEM	4,02 ▲	+0,92%	BUZZI UNICEM	16,65 ▼	-0,68%																										
BANCA GENERALI	20,72 ▲	+0,87%	LUXOTTICA GROUP (IT)	51,88 ▼	-0,46%																										
	<p align="center">IBEX 35 (Spain)</p> <table border="1"> <tr> <td>Last Price</td> <td>9119,10</td> <td>Minimum Price</td> <td>8286,20 (27/12/2018)</td> <td>Maximum Price</td> <td>15945,70 (08/11/2007)</td> </tr> <tr> <td>Gainers</td> <td align="center">20</td> <td>Losers</td> <td align="center">15</td> <td colspan="2"></td> </tr> <tr> <td>ENCE ENERGIA Y CELLU</td> <td>6,68 ▲</td> <td>+0,90%</td> <td>ARCELORMITTAL SA (ES)</td> <td>19,98 ▼</td> <td>-0,81%</td> </tr> <tr> <td>INMOBIL COLONIAL</td> <td>8,98 ▲</td> <td>+0,78%</td> <td>ACS ACT CONST SERV (</td> <td>36,00 ▼</td> <td>-0,74%</td> </tr> <tr> <td>MERLIN PROPERTIES SO</td> <td>11,72 ▲</td> <td>+0,42%</td> <td>TELEFONICA ESPANA</td> <td>7,63 ▼</td> <td>-0,67%</td> </tr> </table>	Last Price	9119,10	Minimum Price	8286,20 (27/12/2018)	Maximum Price	15945,70 (08/11/2007)	Gainers	20	Losers	15			ENCE ENERGIA Y CELLU	6,68 ▲	+0,90%	ARCELORMITTAL SA (ES)	19,98 ▼	-0,81%	INMOBIL COLONIAL	8,98 ▲	+0,78%	ACS ACT CONST SERV (36,00 ▼	-0,74%	MERLIN PROPERTIES SO	11,72 ▲	+0,42%	TELEFONICA ESPANA	7,63 ▼	-0,67%
Last Price	9119,10	Minimum Price	8286,20 (27/12/2018)	Maximum Price	15945,70 (08/11/2007)																										
Gainers	20	Losers	15																												
ENCE ENERGIA Y CELLU	6,68 ▲	+0,90%	ARCELORMITTAL SA (ES)	19,98 ▼	-0,81%																										
INMOBIL COLONIAL	8,98 ▲	+0,78%	ACS ACT CONST SERV (36,00 ▼	-0,74%																										
MERLIN PROPERTIES SO	11,72 ▲	+0,42%	TELEFONICA ESPANA	7,63 ▼	-0,67%																										
	<p align="center">Dow Jones Industries Average (United States)</p> <table border="1"> <tr> <td>Last Price</td> <td>24579,96</td> <td>Minimum Price</td> <td>6626,94 (06/03/2009)</td> <td>Maximum Price</td> <td>26951,81 (03/10/2018)</td> </tr> <tr> <td>Gainers</td> <td align="center">18</td> <td>Losers</td> <td align="center">12</td> <td colspan="2"></td> </tr> <tr> <td>DOWDUPONT INC.</td> <td>58,52 ▲</td> <td>+0,67%</td> <td>MCDONALDS</td> <td>182,17 ▼</td> <td>-0,77%</td> </tr> <tr> <td>AMERICAN EXPRESS (US</td> <td>100,96 ▲</td> <td>+0,57%</td> <td>VISA INC</td> <td>135,00 ▼</td> <td>-0,72%</td> </tr> <tr> <td>BOEING CY (US)</td> <td>364,91 ▲</td> <td>+0,53%</td> <td>INTEL (US)</td> <td>46,54 ▼</td> <td>-0,36%</td> </tr> </table>	Last Price	24579,96	Minimum Price	6626,94 (06/03/2009)	Maximum Price	26951,81 (03/10/2018)	Gainers	18	Losers	12			DOWDUPONT INC.	58,52 ▲	+0,67%	MCDONALDS	182,17 ▼	-0,77%	AMERICAN EXPRESS (US	100,96 ▲	+0,57%	VISA INC	135,00 ▼	-0,72%	BOEING CY (US)	364,91 ▲	+0,53%	INTEL (US)	46,54 ▼	-0,36%
Last Price	24579,96	Minimum Price	6626,94 (06/03/2009)	Maximum Price	26951,81 (03/10/2018)																										
Gainers	18	Losers	12																												
DOWDUPONT INC.	58,52 ▲	+0,67%	MCDONALDS	182,17 ▼	-0,77%																										
AMERICAN EXPRESS (US	100,96 ▲	+0,57%	VISA INC	135,00 ▼	-0,72%																										
BOEING CY (US)	364,91 ▲	+0,53%	INTEL (US)	46,54 ▼	-0,36%																										



NEO - NEOPOST - EUR

Neopost: cession de Satori Software

Cercle Finance (29/01/2019)

(CercleFinance.com) - Neopost annonce la cession à Thompson Street Capital Partners (TSCP) de Satori Software, l'un des leaders sur le marché américain des logiciels de gestion de la qualité des adresses postales, dans le cadre de la revue stratégique de son portefeuille d'activité.

Satori Software compte environ 70 collaborateurs à Seattle. En 2017, elle représentait environ 2% du chiffre d'affaires total du groupe. Le closing de l'opération a eu lieu le 28 janvier 2019. Le prix de cession est supérieur à 70 millions de dollars.

'Après l'acquisition la semaine dernière de Parcel Pending, cette opération montre notre engagement à accélérer la transformation du groupe et à mettre rapidement en oeuvre notre ambitieuse stratégie Back to Growth', commente le directeur général Geoffrey Godet.



SCR - SCOR SE - EUR

SCOR décide du versement en France d'une prime exceptionnell

Thomson Reuters (29/01/2019)

Communiqué de presse 29 janvier 2019 -N° 2

SCOR décide du versement en France d'une prime exceptionnelle et associe l'ensemble de ses collaborateurs dans le monde à la réussite du Groupe au travers de l'attribution d'actions de performance

SCOR a décidé, par accord collectif, le versement d'une prime exceptionnelle d'un montant de 1 000 euros pour tous les salariés en France dont le salaire est inférieur à 1,5 fois le SMIC et de 500 euros pour ceux dont le salaire se situe entre 1,5 et 2,5 fois le SMIC. 30% de l'effectif de SCOR en France bénéficiera de cette prime, qui sera versée avant la fin du mois de février 2019. Cette prime, qui bénéficie d'avantages fiscaux et sociaux, s'inscrit dans le cadre des mesures en faveur du pouvoir d'achat votées en décembre 2018 par le Parlement français. Elle s'ajoute à l'attribution d'actions de performance en décembre 2018 à l'ensemble du personnel du Groupe à travers le monde, à hauteur de près de 1 million d'actions SCOR distribuées à plus de 2 800 salariés. La politique d'attribution d'actions de performance de SCOR est une composante forte de sa politique de rémunération depuis 2005. Cette rémunération différée à 3 ans constitue un moyen d'aligner les intérêts des actionnaires et des salariés du Groupe sur le long terme. Les actions ainsi attribuées sont acquises par le Groupe sur le marché secondaire afin d'éviter toute dilution pour les actionnaires.

* * * Contacts Marie-Laurence Bouchon Directrice de la Communication +33 (0)1 58 44 75 43 mbouchon@scor.com

Ian Kelly Directeur des Relations Investisseurs +44 (0)203 207 8561 ikelly@scor.com

<http://www.scor.com/> Twitter: @SCOR_SE

Enoncés prévisionnels

SCOR ne communique pas de « prévisions du bénéfice » au sens de l'article 2 du Règlement (CE) n°809/2004 de la Commission européenne. En conséquence, les énoncés prévisionnels dont il est question au présent paragraphe ne sauraient être assimilés à de telles prévisions de bénéfice. Certains énoncés contenus dans ce communiqué peuvent avoir un caractère prévisionnel, y compris, notamment, les énoncés annonçant ou se rapportant à des événements futurs, des tendances, des projets ou des objectifs, fondés sur certaines hypothèses ainsi que toutes les déclarations qui ne se rapportent pas directement à un fait historique ou avéré. Les énoncés prévisionnels se reconnaissent à l'emploi de termes ou d'expressions indiquant, notamment, une anticipation, une présomption, une conviction, une continuation, une estimation, une attente, une prévision, une intention, une possibilité d'augmentation ou de fluctuation ainsi que toutes expressions similaires ou encore à l'emploi de verbes à la forme future ou conditionnelle. Une confiance absolue ne devrait pas être placée dans de tels énoncés qui sont par nature soumis à des risques connus et inconnus, des incertitudes et d'autres facteurs, lesquels pourraient conduire à des divergences importantes entre les réalisations réelles d'une part, et les réalisations annoncées dans le présent communiqué, d'autre part. Le Document de référence 2017 de SCOR déposé auprès de l'Autorité des marchés financiers (AMF) le 23 février 2018 sous le numéro D.18-0072 (le « Document de référence »), décrit un certain nombre de facteurs, de risques et d'incertitudes importants qui pourraient affecter les affaires du groupe SCOR. En raison de l'extrême volatilité et des profonds bouleversements qui sont sans précédent dans l'histoire de la finance, SCOR est exposé aussi bien à des risques financiers importants qu'à des risques liés au marché des capitaux, ainsi qu'à d'autres types de risques, qui comprennent les fluctuations des taux d'intérêt, des écarts de crédit, du prix des actions et des taux de change, l'évolution de la politique et des pratiques des agences de notation, ainsi que la baisse ou la perte de la solidité financière ou d'autres notations. Les informations financières du Groupe sont préparées sur la base des normes IFRS et des interprétations publiées et approuvées par l'Union européenne. Les informations financières ne constituent pas un ensemble d'états financiers trimestriels/semestriels tel que défini dans le rapport IAS 34 « Information financière intermédiaire ».



FP - TOTAL (FR) - EUR

Total: nouvelle découverte en mer du Nord britannique

Cercle Finance (29/01/2019)

(CercleFinance.com) - Après Glendronach en septembre 2018, Total annonce ce mardi une nouvelle découverte significative en mer du Nord au large du Royaume Uni, sur le prospect de Glengorm situé dans le Central Graben, par un puits foré à une profondeur finale de 5.056 mètres.

Ce puits a traversé un réservoir de gaz et condensats de haute qualité de 37 mètres nets. Les ressources récupérables sont estimées à près de 250 millions de barils équivalent pétrole. Des travaux de forage et des tests complémentaires seront menés.

Le géant énergétique français détient une participation de 25% dans la découverte de Glengorm. Située sur le permis P2215, cette découverte se trouve à proximité d'infrastructures existantes opérées par Total et offrant des possibilités de raccordement.



PHIA - KONINKLIJKE PHILIPS NV - EUR

Philips: rentabilité améliorée en 2018

Cercle Finance (29/01/2019)







(CercleFinance.com) - Philips affiche ce mardi, au titre de l'année écoulée, un bénéfice des opérations poursuivies en hausse de 13% à 1,72 milliard d'euros, avec une marge d'EBITA ajustée en amélioration de 100 point de base à 13,1%.

A 18,1 milliards d'euros, le chiffre d'affaires du groupe d'électronique néerlandais -recentré sur les équipements pour la santé- s'est accru de 5% en données comparables, avec des prises de commandes en augmentation de 10% en comparable.

Ayant ainsi atteint ses objectifs annuels, Philips a l'intention de proposer une augmentation de 6% de son dividende par action, à 0,85 euro, ainsi qu'un nouveau programme de rachats d'actions de 1,5 milliard d'euros.

Leleux Press Review

Wednesday 30/1/2019

 <p>SAP AG (DE) Historic</p>	<p>SAP - SAP AG (DE) - EUR</p> <p>SAP: BPA annuel sous les attentes Cercle Finance (29/01/2019)</p> <p>(CercleFinance.com) - SAP publie au titre de 2018 un BPA non IFRS en repli de 2% à 4,35 euros, manquant de huit centimes le consensus, mais un profit opérationnel non IFRS en hausse de 10% à changes constants, à 7,48 milliard d'euros, conformément à sa fourchette cible.</p> <p>L'éditeur allemand de progiciels a vu ses revenus augmenter de 5% à 24,7 milliards d'euros (+11% hors effets de changes), avec des revenus cloud de souscriptions et de support de cinq milliards, en hausse de 33% (+38% hors effets de changes).</p> <p>Revendiquant pour la première fois plus de 10 milliards d'euros d'entrées de nouvelles commandes en un an, SAP anticipe la poursuite d'une croissance rentable en 2019 et vise plus de 35 milliards de revenus en 2023, avec des revenus cloud plus que triplés.</p>
 <p>SIEMENS GAMESA ENRGY (ES) Historic</p>	<p>SGRE - SIEMENS GAMESA ENRGY (ES) - EUR</p> <p>Siemens Gamesa: retour aux bénéfices au 1er trimestre Cercle Finance (29/01/2019)</p> <p>(CercleFinance.com) - Siemens Gamesa dévoile un bénéfice net de 18 millions d'euros au titre de son premier trimestre 2018-19, à comparer à une perte de 35 millions un an auparavant, et un profit opérationnel ajusté en hausse de 4% à 138 millions.</p> <p>Le fabricant de turbines éoliennes a accru son chiffre d'affaires de 6% à 2,26 milliards d'euros, emmené par l'activité offshore et les services. En croissance de 8% à 23 milliards, son carnet de commandes couvre 92% de son objectif de revenus pour l'exercice en cours.</p> <p>'Les perspectives pour l'activité éolienne demeurent solides. Les installations dans le monde devraient atteindre 72 GW par an à horizon 2025, ce qui représente une croissance moyenne composée de 5%', souligne le groupe espagnol.</p>
 <p>INTER PARFUMS Historic</p>	<p>ITP - INTER PARFUMS - EUR</p> <p>Interparfums: relève sa prévision de marge pour 2018 Cercle Finance (29/01/2019)</p> <p>(CercleFinance.com) - Interparfums a terminé 2018 sur un chiffre d'affaires de 455,3 millions d'euros grâce à 'une fin d'année dynamique', indique ce matin le fabricant de parfums pour le compte de marques de luxe, qui avait relevé sa prévision en la matière le 15 janvier dernier à 'environ 450 millions d'euros'. Principale explication : 'la très belle performance de Coach', en très forte hausse de 66% sur l'année à 84,4 millions d'euros. Le groupe a aussi relevé sa prévision de rentabilité opérationnelle.</p> <p>Pour mémoire, voilà un an, la direction visait en 2018 un volume d'affaire de 430 millions d'euros. La croissance, soit 8% en données publiées, atteint 11% à changes constants malgré 'une année sans lancement majeur' de 'jus'.</p> <p>En vue des comptes 2018, Interparfums estime désormais que sa marge opérationnelle pourrait dépasser 14%, contre une précédente prévision de 13,5% à 14%. Les résultats sont attendus le 4 mars.</p> <p>Le groupe vise toujours un CA de 470 millions en 2019. Élément nouveau : en première approche, la marge est attendue non loin de 14%.</p>
 <p>SCOR SE Historic</p>	<p>SCR - SCOR SE - EUR</p> <p>Scor: prime exceptionnelle versée en France Cercle Finance (29/01/2019)</p> <p>(CercleFinance.com) - Scor annonce avoir décidé du versement en France d'une prime exceptionnelle bénéficiant d'avantages fiscaux et sociaux, dans le cadre des mesures en faveur du pouvoir d'achat votées en décembre 2018 par le Parlement.</p> <p>Ainsi, 1.000 euros seront versée à tous les salariés en France dont le salaire est inférieur à 1,5 fois le SMIC et 500 euros à ceux dont il se situe entre 1,5 et 2,5 fois. 30% de l'effectif en France bénéficiera de cette prime payée avant fin février.</p> <p>Cette prime s'ajoute à l'attribution d'actions de performance en décembre 2018 à l'ensemble du personnel du réassureur à travers le monde, à hauteur de près d'un million d'actions distribuées à plus de 2.800 salariés.</p>
 <p>ILIAD Historic</p>	<p>ILD - ILIAD - EUR</p> <p>Iliad: l'Argentine dans le roaming d'un forfait Free Cercle Finance (29/01/2019)</p> <p>(CercleFinance.com) - Le groupe Iliad, maison-mère de l'opérateur télécom Free, annonce ce matin que l'Argentine fait désormais partie des destinations bénéficiant de l'enveloppe de 25 Go par mois d'Internet mobile en roaming, que prévoit le forfait à 19,99 euros de Free.</p> <p>Aujourd'hui, une cinquantaine de destinations bénéficie du roaming data (25Go/mois) inclus dans le forfait. Parmi elles, et toujours en Amérique du sud, le Brésil s'était récemment ajouté à la liste.</p> <p>'Cette nouvelle destination est incluse dès aujourd'hui pour les nouveaux abonnés comme pour les anciens et ce, de manière automatique', indique Iliad.</p>
 <p>WHIRLPOOL CORP Historic</p>	<p>WHR - WHIRLPOOL CORP - USD</p> <p>Whirlpool: consensus battu au 4e trimestre Cercle Finance (29/01/2019)</p> <p>(CercleFinance.com) - Whirlpool a publié lundi soir un BPA ajusté (non GAAP) en croissance de près de 16% à 4,75 dollars au titre des trois derniers mois de 2018, dépassant ainsi largement, d'une cinquantaine de cents, le consensus de marché.</p> <p>A 5,7 milliards de dollars, le chiffre d'affaires du fabricant d'électroménager est resté stable en publié, mais a augmenté de 2,5% hors effets de changes, tandis que sa marge opérationnelle ajustée s'est tassée de 0,4 point à 6,2%.</p> <p>Whirlpool a ainsi engrangé un BPA ajusté de 15,16 dollars et un free cash-flow de 853 millions de dollars sur l'ensemble de 2018, et vise pour 2019 des fourchettes-cibles respectives de 14 à 15 dollars et d'environ 800 à 900 millions.</p>

Leleux Press Review

Wednesday 30/1/2019










	<p>UNA - UNILEVER NV CVA - EUR</p> <p>Unilever: acquiert la marque américaine The Laundress Cercle Finance (29/01/2019)</p> <p>(CercleFinance.com) - Unilever a annoncé l'acquisition de la marque américaine de détergents et de produits d'entretien The Laundress. Les conditions financières de l'opération n'ont pas été dévoilées.</p> <p>Le géant anglo-néerlandais des produits de grande consommation insiste sur le positionnement 'haut de gamme' et 'éco-responsable' des 85 produits de The Laundress, marquée créée en 2004.</p> <p>The Laundress restera dirigée par ses cofondateurs depuis New York, où elle dispose de son magasin amiral dans le quartier de Soho.</p>
	<p>CA - CARREFOUR (FR) - EUR</p> <p>Carrefour: alliance avec MiiMOSA pour la transition agricole Cercle Finance (29/01/2019)</p> <p>(CercleFinance.com) - Après un premier pilote de financement participatif de producteurs à Perpignan et à Toulouse, Carrefour annonce sa collaboration avec MiiMOSA pour le lancement de la plateforme 'MiiMOSA transition' aux côtés de Danone, Herta, D'Aucy et Les Paysans de Rougeline.</p> <p>'A travers ce partenariat, l'ensemble des acteurs s'engage à apporter un soutien financier permettant à des producteurs de lancer des projets agricoles développés autour de pratiques culturelles vertueuses comme l'agroécologie ou le bio', explique-t-il.</p> <p>Au même titre que les contrats de conversion à l'agriculture biologique pour lesquels le géant de la distribution travaille avec le WWF, ce nouveau partenariat d'envergure ouvre les portes du financement participatif de la transition agricole.</p>
	<p>SHL - SIEMENS HEALTH.AG NA O.N. - EUR</p> <p>Siemens Healthineers: en chute après ses trimestriels Cercle Finance (29/01/2019)</p> <p>(CercleFinance.com) - Siemens Healthineers chute de 5,4% à Francfort, après la publication d'un bénéfice net en hausse de 11% à 345 millions d'euros pour son premier trimestre comptable. A 0,34 euro, le BPA ressort trois centimes en dessous de l'estimation moyenne des analystes.</p> <p>La marge opérationnelle ajustée du fournisseur d'équipements médicaux s'est dégradée de 0,6 point à 16,5% pour un chiffre d'affaires en croissance de 3% à 3,3 milliards d'euros, emmené par une progression modérée des segments diagnostics et imagerie.</p> <p>'La dynamique de croissance demeure intacte et la réponse des clients à notre plateforme Atellica reste positive', note le directeur général (CEO) Bernd Montag, qui confirme donc les objectifs du groupe allemand pour l'exercice en cours.</p>
	<p>SGO - SAINT GOBAIN (FR) - EUR</p> <p>Saint-Gobain: BlackRock s'allège au capital Cercle Finance (29/01/2019)</p> <p>(CercleFinance.com) - BlackRock, agissant pour le compte de clients et de fonds dont elle assure la gestion, a déclaré à l'AMF avoir franchi en baisse, le 25 janvier, le seuil de 5% du capital de Saint-Gobain et détenir 4,95% du capital et 4,40% des droits de vote.</p> <p>Ce franchissement de seuil résulte d'une cession d'actions Saint-Gobain hors et sur le marché et d'une restitution d'actions détenues à titre de collatéral.</p>
	<p>BA - BOEING CY (US) - USD</p> <p>Boeing: ANA va acquérir 30 B737 Max 8 Cercle Finance (29/01/2019)</p> <p>(CercleFinance.com) - La compagnie aérienne japonaise ANA annonce que son conseil d'administration a décidé de l'acquisition d'un total de 48 avions court-courriers auprès de Boeing et d'Airbus.</p> <p>Dans le détail, l'affaire porte sur 30 B737 Max 8 auprès de l'avionneur américain, et de 18 A320neo auprès de son concurrent européen. Les livraisons devraient intervenir entre 2021 et 2025.</p> <p>Ces avions seront affectés à des liaisons régionales.</p>
	<p>YUM - YUM BRANDS INC - USD</p> <p>Yum! Brands: le directeur financier devient COO Cercle Finance (29/01/2019)</p> <p>(CercleFinance.com) - Yum! Brands a annoncé lundi soir la nomination de son directeur financier (CFO) David Gibbs comme directeur opérationnel (COO), poste auquel il supervisera ses grandes enseignes KFC, Pizza Hut et Taco Bell.</p> <p>Travaillant au sein de Yum! Brands depuis 29 ans, David Gibbs conservera ses fonctions de CFO qu'il a exercé ces deux dernières années, tandis que le groupe de restauration conduira la recherche d'un successeur à ce poste.</p>
	<p>AC - ACCOR (FR) - EUR</p> <p>AccorHotels: Harris Associates dépasse les 5% du capital Cercle Finance (29/01/2019)</p> <p>(CercleFinance.com) - Harris Associates, agissant pour le compte de fonds et de clients sous gestion, a déclaré à l'AMF avoir franchi en hausse, le 24 janvier, le seuil de 5% du capital d'Accor et détenir 5,26% du capital et 4,12% des droits de vote de la chaîne hôtelière.</p> <p>Ce franchissement de seuil résulte d'une acquisition d'actions Accor sur le marché.</p>

Leleux Press Review

Wednesday 30/1/2019







	<p>AC - ACCOR (FR) - EUR</p> <p>Accor: Harris Associates a étoffé la ligne Cercle Finance (29/01/2019)</p> <p>(CercleFinance.com) - Un avis publié ce matin par l'Autorité des marchés relaie la déclaration selon laquelle le 24 janvier, la gestion américaine Harris Associates, filiale de Natixis, a franchi en hausse le seuil de 5% du capital d'Accor après l'acquisition de titres sur le marché.</p> <p>A cette date, Harris Associates détenait pour le compte de ses fonds et de ses clients sous gestion 5,26% du capital et 4,12% des droits de vote du groupe hôtelier.</p>
	<p>PFE - PFIZER (US) - USD</p> <p>Pfizer: BPA légèrement au-dessus des attentes Cercle Finance (29/01/2019)</p> <p>(CercleFinance.com) - Pfizer annonce qu'il a vu son bénéfice net ajusté augmenter de 1% à 3,8 milliards de dollars au titre du dernier trimestre 2018, soit 64 cents par action, un BPA dépassant d'un cent l'estimation moyenne des analystes.</p> <p>Le chiffre d'affaires du géant de la santé s'est accru de 2% à près de 14 milliards de dollars. En termes opérationnels, ses revenus ont augmenté de 5%, la croissance de 10% de la division santé innovante ayant compensé le recul de 3% de la division santé essentielle.</p> <p>Pfizer affiche ainsi sur l'ensemble de 2018 un BPA ajusté de trois dollars et des revenus de 53,6 milliards, conformément à ses objectifs affichés il y a trois mois. Pour 2019, il les attend respectivement entre 2,82 et 2,92 dollars et entre 52 et 54 milliards.</p>
	<p>VZ - VERIZON COMM (US) - USD</p> <p>Verizon: consensus battu au 4e trimestre Cercle Finance (29/01/2019)</p> <p>(CercleFinance.com) - Verizon Communications dévoile un BPA ajusté de 1,12 dollar au titre des trois derniers mois de l'année passée, en augmentation de 30% en comparaison annuelle, et dépassant de trois cents le consensus de marché.</p> <p>L'opérateur de télécommunications affiche une marge d'EBITDA ajustée de 33,8% pour des revenus opérationnels en hausse de 1% à 34,3 milliards de dollars, soutenus par une forte progression de sa clientèle mobile.</p> <p>Sur l'année 2018, Verizon a réalisé un BPA ajusté de 4,71 dollars et une croissance de 3,8% de ses revenus. Pour 2019, il anticipe un BPA ajusté similaire et une hausse 'dans le bas de la page à un chiffre' des revenus.</p>
	<p>MMM - 3M CO (US) - USD</p> <p>3M: BPA trimestriel meilleur que prévu Cercle Finance (29/01/2019)</p> <p>(CercleFinance.com) - Le conglomérat 3M, propriétaire entre autres des adhésifs Post-it et Scotch, fait part d'un BPA ajusté en progression de 10% à 2,31 dollars au titre du quatrième trimestre 2018, dépassant ainsi de trois cents l'estimation moyenne des analystes.</p> <p>Le chiffre d'affaires est resté pratiquement stable (-0,6%) à 7,9 milliards de dollars, mais en organique et en monnaies locales, les revenus se sont accrus de 3% avec des progressions dans toutes les divisions et les zones géographiques.</p> <p>3M affiche ainsi pour l'année écoulée, un BPA ajusté de 10,46 dollars et une croissance organique et en monnaies locales des revenus de 3,2%. Pour 2019, il les anticipe respectivement entre 10,45 et 10,90 dollars, et entre 1 et 4%.</p>
	<p>LMT - LOCKHEED MARTIN (US) - USD</p> <p>Lockheed-Martin: T4 au-dessus des attentes Cercle Finance (29/01/2019)</p> <p>(CercleFinance.com) - Au titre de son quatrième trimestre de l'exercice 2018, le géant américain de la défense Lockheed-Martin annonce ce mardi avoir enregistré un BPA de 4,39 dollars, contre une perte par action de 2,60 dollars lors de la même période de l'exercice précédent.</p> <p>C'est plus que ce qu'anticipaient les analystes, qui misaient sur un BPA de 4,32 dollars.</p> <p>Le chiffre d'affaires est lui aussi bien orienté, à 14,411 milliards de dollars, contre 13,844 milliards au quatrième trimestre précédent.</p>
	<p>CRI - CHARGEURS REUNIS - EUR</p> <p>Chargeurs: Amundi passe sous les 5% des votes Cercle Finance (29/01/2019)</p> <p>(CercleFinance.com) - Amundi, agissant pour le compte de fonds dont elle assure la gestion, a déclaré à l'AMF avoir franchi en baisse, le 28 janvier, le seuil de 5% des droits de vote de Chargeurs et détenir, pour le compte desdits fonds, 5,16% du capital et 4,98% des droits de vote.</p> <p>Ce franchissement de seuils résulte d'une cession d'actions Chargeurs sur le marché.</p>
	<p>HOG - HARLEY DAVIDSON (US) - USD</p> <p>Harley-Davidson: sous les attentes au dernier trimestre Cercle Finance (29/01/2019)</p> <p>(CercleFinance.com) - Publiés ce mardi avant l'ouverture de Wall Street, les comptes du dernier trimestre d'Harley-Davidson sont marqués par un bénéfice par action de 17 cents en base ajustée.</p> <p>Ce bénéfice par action est inférieur aux attentes des analystes, qui anticipaient 29 cents. Le fabricant de motos a par ailleurs fait état d'un bénéfice par action (BPA) de 3,78 dollars pour l'ensemble de l'année 2018.</p> <p>Harley-Davidson a en outre fait état d'un chiffre d'affaires annuel de 5,72 milliards de dollars, contre 5,65 milliards en 2017. Le groupe anticipe enfin pour 2019 la livraison de 217.000 à 222.000 motos, dont 53.000 à 58.000 pour le premier trimestre.</p>

Leleux Press Review

Wednesday 30/1/2019



 <p>FRESENIUS MED CARE (DE) Historic</p>	<p>FME - FRESENIUS MED CARE (DE) - EUR</p> <p>Fresenius Med Care: report de fusion avec NxStage Medical Cercle Finance (29/01/2019)</p> <p>(CercleFinance.com) - Fresenius Medical Care annonce un report de la date finale pour son accord de fusion avec NxStage Medical, pour tenir compte de l'interruption de la revue du projet par la Federal Trade Commission du fait de la fermeture récente d'administrations américaines.</p> <p>Le fournisseur allemand de dialyses précise que cette date est désormais repoussée au 6 août 2019, ou à 'toute date antérieure suivant 60 jours consécutifs de financement intégral des activités de la Federal Trade Commission'.</p>
 <p>INGENICO GROUP Historic</p>	<p>ING - INGENICO GROUP - EUR</p> <p>Ingenico: bien orienté avec des propos de broker Cercle Finance (29/01/2019)</p> <p>(CercleFinance.com) - Ingenico s'adjuge 2,9% sur fond de propos favorables d'UBS qui réaffirme son conseil 'achat' avec un objectif de cours abaissé de 83 à 75 euros, ce qui laisse un potentiel de progression de 64% pour le titre du fournisseur de terminaux et de solutions de paiement.</p> <p>Dans sa note de recherche, le broker estime que les résultats annuels prévus le 12 février, constitueront un catalyseur important, et considère donc que 'ce n'est pas le moment d'abandonner' pour les investisseurs sur ce dossier.</p>
 <p>BNP PARIBAS (FR) Historic</p>	<p>BNP - BNP PARIBAS (FR) - EUR</p> <p>BNP Paribas: nouveau directeur IIG chez BNPP RE Cercle Finance (29/01/2019)</p> <p>(CercleFinance.com) - BNP Paribas Real Estate annonce l'arrivée de Michiel Santing comme directeur International Investment Group (IIG) Advisory 9 (Belgique, République Tchèque, Irlande, Italie, Luxembourg, Pays-Bas, Pologne, Espagne et Roumanie) pour consolider ses activités paneuropéennes.</p> <p>'Sa mission sera axée sur le développement des activités en Europe, notamment en Espagne, en Italie, au Benelux, dans les pays d'Europe Centrale et de l'Est et en Irlande, en étroite collaboration avec les équipes locales', explique la société.</p> <p>Michiel Santing possède dix ans d'expérience dans l'investissement immobilier commercial et l'asset management. Il a rejoint BNP Paribas Real Estate en 2011 et a été promu directeur adjoint de l'équipe capital markets en janvier 2018.</p>
 <p>GPE GROUP PIZZORNO Historic</p>	<p>GPE - GPE GROUP PIZZORNO - EUR</p> <p>Pizzorno: se classe parmi les meilleurs employeurs de France Cercle Finance (29/01/2019)</p> <p>(CercleFinance.com) - Le groupe Pizzorno Environnement annonce ce mardi avoir été, pour la deuxième année consécutive, classé par le magazine Capital et Statista parmi les 500 meilleurs employeurs de France, et sur la seconde marche du podium des entreprises du secteur de l'environnement.</p> <p>'Au quotidien, Pizzorno Environnement cherche à remplir autant que possible sa mission d'intégrateur social, en agissant pour ses territoires et ses employés. Le Groupe se félicite de ce classement qui vient récompenser les efforts menés en termes d'insertion professionnelle, de formation et de bien-être au travail', déclare le groupe.&#060;BR/&#062;</p>

FR - VALEO - EUR

Valeo: sensible au risque commercial américain

Cercle Finance (29/01/2019)

(CercleFinance.com) - Plus forte baisse de l'indice CAC 40 mardi, l'action Valeo perdait plus de 2%, comme d'ailleurs ses concurrents Faurecia et Plastic Omnium. L'un des éléments explicatifs : le risque commercial qui pourrait souffler des Etats-Unis.

L'Amérique du Nord, combien de divisions pour Valeo ? Sur les neuf premiers mois de 2018, la région représentait 2,4 milliards d'euros, soit 19,3% du CA de première monte, qui-lui même concentre près de 90% de l'activité du groupe. Si cette proportion est plus élevée pour la région Asie, Moyen-Orient et Océanie (31,4%), on notera que la Chine ne pèse isolément 'que' 13,2% du CA de première monte. Il s'agit donc d'un marché important, qui de surcroît affichait l'une des meilleures croissances organiques au 3e trimestre (+ 5%).

Un retournement serait-il en vue ? Tel n'est pas vraiment le sujet, car c'est plutôt sur la Maison-Blanche que les regards sont braqués. Donald Trump vient de lever le 'shutdown', mais a perdu une bataille politique contre les parlementaires démocrates, alors que certains républicains se sont montrés critiques vis-à-vis du président. Cette semaine, les négociations commerciales sino-américaines vont prendre un tournant majeur, avec la rencontre à Washington de hauts dirigeants des deux pays, dont le vice-premier ministre chinois Liu He.

Jusqu'à présent, les informations entourant ces discussions étaient plutôt positives. Mais elles plaident aussi pour une position plus mezzo voce de la part l'administration présidentielle américaine, après les concessions des Chinois et devant la nécessité pour les deux pays de maintenir une croissance forte. Cela étant, depuis lors, le département de la Justice a sonné la charge contre l'équipementier télécoms chinois Huawei, sous le coup de plus d'une douzaine de chefs d'inculpation... Bref, la Maison Blanche risque de ne pas pouvoir se prévaloir d'un succès éclatant - sinon de subir un échec - sur ce dossier.

Dans ce contexte, 'comment le Président Trump va-t-il tenter de 'se refaire' pour, si ce n'est reprendre l'avantage face à l'opinion publique, au moins reprendre l'initiative ?', s'interroge ce matin les spécialistes de La Banque Postale (LBP) AM. Où le président américain pourrait-il trouver 'une vraie victoire qui raisonnera positivement dans l'imaginaire collectif des Américains' ?

Peut-être bien sur le Vieux Continent. Bien sûr, en volume, le déficit commercial américano-européen est moins important que celui avec la Chine (150 milliards de dollars contre 375 milliards, calcule LBP AM). Reste qu'il arrive en deuxième position.

'Avec une vision mercantiliste des échanges extérieurs, l'Europe peut servir de bouc-émissaire de substitution ; surtout que des négociations sont en cours et que Bruxelles est souvent perçu à Washington comme étant la 'main faible' au sein de la relation', ajoute LBP AM.

UE et Etats-Unis ont déjà échangé quelques balles en matière protectionniste, ce qui s'était terminé par une sorte de protocole d'accord visant, notamment, à réduire des deux côtés les barrières tarifaires et non tarifaires en matière automobile. Sans changer fondamentalement l'économie des relations commerciales transatlantiques.

Désormais, 'il semble (...) que les ambitions américaines soient plus élevées. Le but serait d'obtenir davantage de concessions de l'UE, sans devoir en faire de même', supputent les spécialistes. Ce qui pourrait passer par l'exigence de l'intégration de l'agriculture dans le pack, en menaçant de surtaxer un morceau de choix très 'qualitatif' : les exportations automobiles des constructeurs européens vers les Etats-Unis.

'Il y a une probabilité élevée que la négociation commerciale entre les Etats-Unis et l'Union européenne se réinvente dans les préoccupations des investisseurs d'ici à quelques semaines ou quelques mois', termine LBP AM. De quoi ajouter à la volatilité boursière du compartiment automobile.

EG



AAPL - APPLE INC - USD

Apple: en hausse, un analyste confirme son opinion

Cercle Finance (29/01/2019)

(CercleFinance.com) - Le titre est en hausse à la Bourse de New York après l'analyse d'UBS. Le bureau d'études a maintenu hier son conseil d'achat sur l'action en visant 180 dollars. Soit un potentiel de hausse de l'ordre de 15%.

Le groupe technologique de Cupertino va publier les résultats de son 1er trimestre (T1) 2018/2019 courant de fin octobre à fin décembre, et sur lesquels il a récemment averti. Les analystes anticipent en conséquence à un CA de 83,8 milliards de dollars et à un bénéfice de 4,14 dollars par action. A noter : UBS vise 64 millions de ventes unitaires d'iPhone, produit phare du groupe, à comparer avec les 68 millions auxquels s'attend le consensus. 'Plus important encore, Apple divulguera pour la première fois la marge de sa branche de services', souligne UBS, qui escompte un taux dans la partie basse des 60%.

En outre, UBS anticipe, au titre du T2 2018/2019, un CA de 56,2 milliards, avec 41,5 millions d'iPhone vendus (alors que le consensus en attend 45 millions), ainsi qu'un bénéfice par action de 2,43 dollars. Le marché devrait se montrer sensible à la marge des services, qui devrait ressortir entre 61 et 62%, estime encore UBS.



ENGI - ENGIE - EUR

Engie: a été de nouveau distingué par le CDP

Cercle Finance (29/01/2019)

(CercleFinance.com) - Engie a été distingué en tant que leader mondial dans le domaine de la lutte contre le changement climatique pour la troisième année consécutive par le Carbon Disclosure Project (CDP). Le groupe figure dans la liste 'A' du classement CDP.

'Engie a été récompensé pour ses actions visant à réduire les émissions au cours de la dernière année référence, à atténuer les risques climatiques et à développer une économie à faibles émissions de carbone, sur la base de sa déclaration de 2018 au CDP' indique le groupe.

A la fin de 2017, Engie avait réduit ses émissions directes de CO2 de 26 % par rapport à 2016 et avait réduit son ratio d'émissions liées à la production d'électricité de 18 % par rapport à 2012, rapprochant ainsi considérablement le Groupe de son objectif de réduction de 20 % à l'horizon 2020.



PHIA - KONINKLIJKE PHILIPS NV - EUR

Philips: un analyste 'déçu par la publication'

Cercle Finance (29/01/2019)



(CercleFinance.com) - Le titre est en forte hausse à la Bourse d'Amsterdam. Alors que Philips a fait état ce matin d'une croissance organique de +5,5% lors de sa publication du quatrième trimestre, supérieure aux attentes, Oddo BHF indique cependant être 'déçu par cette publication'.

L'analyste relève en effet que l'essentiel de cette 'bonne surprise' vient de la division 'other', alors que la branche 'Personal Health' publie un trimestre 'mixte' et que CCHI 'déçoit'. 'La division 'other' bénéficie d'un quasi doublement du chiffre d'affaires et d'un EBITA ajusté de 57 ME (contre -7 ME attendus par le consensus et -24 ME au T4 2017), grâce au versement de royalties provenant de Signify. Retraité de cet élément, l'EBITA ajusté aurait été inférieur de plus de 5% aux attentes', analyse Oddo BHF.

Estimant que les objectifs du groupe pour 2017-2020 (croissance organique de 4-6% par an, progression de la marge d'EBITA ajustée de 100 pb par an notamment) sont 'ambitieux, tout comme le consensus, au regard de l'environnement économique moins porteur, qui devrait notamment peser sur les perspectives de Personal Health', le broker réitère sa recommandation neutre sur le titre. Celle-ci est accompagnée d'un objectif de cours de 33 euros, ne laissant entrevoir qu'un potentiel de hausse de l'ordre de 2%.

MC - LVMH - EUR

LVMH: le ROC au-dessus des 10 milliards d'euros

Cercle Finance (29/01/2019)



(CercleFinance.com) - Le groupe LVMH Moët Hennessy Louis Vuitton annonce ce mardi soir avoir réalisé en 2018 des ventes de 46,826 milliards d'euros, en progression de 10% d'une année à l'autre.

La croissance organique des ventes ressort pour sa part à 11%, et à 12% en excluant l'impact de l'arrêt fin 2017 des concessions de l'aéroport de Hong Kong.

Le résultat opérationnel courant s'établit ainsi juste au-dessus des 10 milliards d'euros en 2018, témoignant d'une hausse de 21%. La marge opérationnelle courante atteint 21,4% (+1,9 point), pour un résultat net part du Groupe à 6,4 milliards d'euros (+18%).

Dans le détail, les activités 'Vins et Spiritueux', 'Mode et Maroquinerie', 'Parfums et Cosmétiques', 'Montres et Joaillerie' et 'Distribution Sélective' s'affichent en hausse respectives de +5%, +15%, +14%, +12% et +6%, le tout en données organiques.

'LVMH réalise une nouvelle année record tant au niveau des ventes que des résultats. Le résultat opérationnel courant en particulier franchit la barre des 10 milliards d'euros. La désirabilité de nos marques, la créativité et la qualité de nos produits, l'expérience unique offerte à nos clients, le talent et l'engagement de nos équipes sont autant d'atouts du groupe qui ont à nouveau fait la différence', apprécie Bernard Arnault, Président-Directeur Général de LVMH.

LVMH proposera lors de sa prochaine assemblée générale un dividende de 6 euros par action, en hausse de 20% par rapport au précédent.

APR - APRIL GROUP - EUR

April: confirme ses prévisions de résultat

Cercle Finance (29/01/2019)



(CercleFinance.com) - Le groupe réalise un chiffre d'affaires de 997,2 ME sur l'année 2018, en croissance de 7,4 % en publié par rapport à l'exercice précédent.

Les commissions de courtage sont en croissance de 4,9 %. Celles-ci se compose d'une hausse de 7,9 % de la branche Santé-Prévoyance, du développement des activités de courtage grossiste, et d'une stabilité des commissions en Dommage (-0,4 %).

Les primes d'assurance affichent une croissance de 10,5 %, portées par une hausse des primes de la branche Santé-Prévoyance (+12,5 %) et de la branche Dommage (+7,7 %).

' Le groupe confirme attendre une croissance du résultat opérationnel courant dans le haut d'une fourchette de 6 à 10 % par rapport à l'année 2017 ' indique la direction.

FGR - EIFFAGE (FR) - EUR

Eiffage: le trafic APRR en hausse de +2,2% en 2018

Cercle Finance (29/01/2019)



(CercleFinance.com) - Filiale de concessions autoroutières d'Eiffage, APRR a vu son trafic total augmenter de 2,2% en 2018, pour s'afficher à 24,32 millions de km parcourus, malgré une baisse de -1,8% au quatrième trimestre de l'année, 'pénalisé par le mouvement des Gilets jaunes'.

Sur l'année 2018, le trafic poids lourds a augmenté de +4,7%, quand celui des véhicules légers s'est affiché à +1,7%.

Par ailleurs, le CA hors construction d'APRR a atteint, l'an passé, 2,54 milliards d'euros, soit une hausse de +4,7%.

ATE - ALTEN - EUR

Alten: croissance de +16,7% du CA au 4ème trimestre

Cercle Finance (29/01/2019)



(CercleFinance.com) - Le groupe a réalisé un chiffre d'affaires de 2 269,9 ME sur l'exercice 2018. La croissance en France est de +11,3% et de 17,1% à l'International. A données constantes, la croissance organique s'est élevée à 12% (11,3% en France, 12,7% hors de France).

Le chiffre d'affaires s'inscrit à 613,5ME au quatrième trimestre, en croissance de +16,7% par rapport à 2017 (525 ME). A périmètre et change constant, l'activité progresse de 13,7% (14,1% en France et 13,3% à l'International).

' Toutes les zones géographiques sont en forte progression (plus de 10%) à l'exception de l'Allemagne. L'ensemble des secteurs d'activité est en croissance, en particulier les secteurs de l'Aérospatial, de l'Automobile, des Sciences de la Vie, de la Défense Sécurité et du Ferroviaire/Naval ' précise le groupe.

' Dans un contexte économique comparable à celui de 2018, Alten devrait réaliser en 2019 une croissance organique satisfaisante et poursuivre sa stratégie de croissance externe ciblée '.

ELIS - ELIS - EUR



Elis poursuit sa stratégie de développement en Espagne avec

Thomson Reuters (29/01/2019)

Elis poursuit sa stratégie de développement en Espagne avec l'acquisition de Lloguer Textil

Saint Cloud, le 29 janvier 2019- Elis, un prestataire multi-services international, qui fournit des solutions de location-entretien d'articles textiles, d'hygiène et de bien-être, présent en Europe et en Amérique Latine, poursuit sa stratégie de consolidation de ses marchés clés et annonce avoir finalisé l'acquisition de 100% de Lloguer Textil Maresme, S.L (Lloguer Textil) en Espagne. Lloguer Textil est un groupe familial qui dispose d'une usine de Linge plat à Mataro, au Nord de Barcelone. Le groupe a réalisé en 2018 un chiffre d'affaires d'environ 3 millions d'euros.

A l'occasion de cette annonce, Xavier Martiré, Président du directoire d'Elis, a déclaré : « L'acquisition de Lloguer Textil permet à Elis de développer son portefeuille clients dans l'Hôtellerie-Restauration dans la région de Barcelone. Le Directeur de l'usine continuera d'occuper ses fonctions et accompagnera l'intégration de la société au sein de notre Groupe. »

Contact Nicolas Buron Directeur des Relations Investisseurs - Tél : + 33 (0)1 75 49 98 30 -nicolas.buron@elis.com Audrey Bourgeois Investor Relations -Tél. :+33(0)1 75 49 96 25 -audrey.bourgeois@elis.com

ALCJ - CROSSJECT - EUR



CROSSJECT : OBTENTION DU STATUT D'ETABLISSEMENT PHARMACEUTIQUE

Thomson Reuters (29/01/2019)

Communiqué de Presse

Obtention du statut d'établissement pharmaceutique

Dijon, le 29 janvier 2019

CROSSJECT (ISIN : FR0011716265 ; Mnémo : ALCJ), « specialty pharma » qui développe et commercialisera prochainement un portefeuille de médicaments dédiés aux situations d'urgence, annonce avoir obtenu le statut d'établissement pharmaceutique.

Patrick Alexandre, Président du Directoire de Crossject, commente : « Nous sommes fiers de l'obtention de ce statut d'établissement pharmaceutique. Ceci reflète les efforts déployés par Crossject et l'ensemble de ses collaborateurs dans la mise en place de sa politique Qualité. La société répond au niveau de qualité fixé par la réglementation de fabrication des médicaments. »

Le 25 janvier 2019, L'Agence nationale de sécurité du médicament et des produits de santé (ANSM) a délivré à Crossject une autorisation d'ouverture d'établissement pharmaceutique (activité fabricant). Cette autorisation permet à Crossject de certifier les lots cliniques et de procéder, au sein de son laboratoire, aux contrôles de qualité sur le produit fini à usage humain.

Contacts :

A propos de CROSSJECT www.crossject.com Crossject (Code ISIN : FR0011716265 ; Mnémo : ALCJ ; LEI : 969500W1VTFNL2D85A65) développe et commercialisera prochainement un portefeuille de médicaments dédiés aux situations d'urgence : épilepsie, migraine sévère, choc allergique, overdose, crise d'asthmes. Grâce à son système breveté d'auto-injection sans aiguille, Crossject ambitionne de devenir le leader mondial des médicaments d'urgence auto-administrés. La société est cotée sur le marché Euronext Growth Paris depuis 2014, et a bénéficié de financements par Bpifrance notamment.

DBG - DERICHEBOURG - EUR



DERICHEBOURG : Déclaration des transactions sur actions prop

Thomson Reuters (29/01/2019)

Conformément à la réglementation applicable, DERICHEBOURG déclare avoir effectué les opérations d'achat d'actions suivantes dans les conditions de l'article 5 §2 du règlement (UE) n°596/2014 entre le 21 janvier 2019 et le 25 janvier 2019, avec un objectif d'annulation d'actions.

Détails disponibles sur : le site internet de Derichebourg www.derichebourg.com dans l'espace Investisseurs / Informations-réglementées / Déclarations de rachat d'actions <https://www.derichebourg.com/fr/accueil/investisseurs/informations-reglementees>

Code ISIN : FR0000053381 - DBG

Leleux Press Review

Wednesday 30/1/2019



SCR - SCOR SE - EUR

Mise à disposition des citations directes

Thomson Reuters (29/01/2019)

Communiqué de presse 29 janvier 2019 -N° 4

Mise à disposition des citations directes

Pour la bonne information du marché et des actionnaires de SCOR, les citations directes déposées devant le Tribunal correctionnel de Paris contre Monsieur Thierry Derez, pour abus de confiance, et contre Covéa SGAM et Covéa Coopérations, pour recel d'abus de confiance, sont disponibles sur le site www.scor.com.

* * *

Contacts Marie-Laurence Bouchon Directrice de la Communication +33 (0)1 58 44 75 43 mbouchon@scor.com

Ian Kelly Directeur des Relations Investisseurs +44 (0)203 207 8561 ikelly@scor.com

<http://www.scor.com/> Twitter: @SCOR_SE

Énoncés prévisionnels

SCOR ne communique pas de « prévisions du bénéfice » au sens de l'article 2 du Règlement (CE) n°809/2004 de la Commission européenne. En conséquence, les énoncés prévisionnels dont il est question au présent paragraphe ne sauraient être assimilés à de telles prévisions de bénéfice. Certains énoncés contenus dans ce communiqué peuvent avoir un caractère prévisionnel, y compris, notamment, les énoncés annonçant ou se rapportant à des événements futurs, des tendances, des projets ou des objectifs, fondés sur certaines hypothèses ainsi que toutes les déclarations qui ne se rapportent pas directement à un fait historique ou avéré. Les énoncés prévisionnels se reconnaissent à l'emploi de termes ou d'expressions indiquant, notamment, une anticipation, une présomption, une conviction, une continuation, une estimation, une attente, une prévision, une intention, une possibilité d'augmentation ou de fluctuation ainsi que toutes expressions similaires ou encore à l'emploi de verbes à la forme future ou conditionnelle. Une confiance absolue ne devrait pas être placée dans de tels énoncés qui sont par nature soumis à des risques connus et inconnus, des incertitudes et d'autres facteurs, lesquels pourraient conduire à des divergences importantes entre les réalisations réelles d'une part, et les réalisations annoncées dans le présent communiqué, d'autre part. Le Document de référence 2017 de SCOR déposé auprès de l'Autorité des marchés financiers (AMF) le 23 février 2018 sous le numéro D.18-0072 (le « Document de référence »), décrit un certain nombre de facteurs, de risques et d'incertitudes importants qui pourraient affecter les affaires du groupe SCOR. En raison de l'extrême volatilité et des profonds bouleversements qui sont sans précédent dans l'histoire de la finance, SCOR est exposé aussi bien à des risques financiers importants qu'à des risques liés au marché des capitaux, ainsi qu'à d'autres types de risques, qui comprennent les fluctuations des taux d'intérêt, des écarts de crédit, du prix des actions et des taux de change, l'évolution de la politique et des pratiques des agences de notation, ainsi que la baisse ou la perte de la solidité financière ou d'autres notations. Les informations financières du Groupe sont préparées sur la base des normes IFRS et des interprétations publiées et approuvées par l'Union européenne. Les informations financières ne constituent pas un ensemble d'états financiers trimestriels/semestriels tel que défini dans le rapport IAS 34 « Information financière intermédiaire ».



Responsible Editor: Olivier Leleux - Visit our Web site : <http://www.leleux.be> - Customer information: 0800/25511.